



COMUNE DI RADDA IN CHIANTI

(Provincia di Siena)



PIANO OPERATIVO COMUNALE

(ai sensi dell'art. 95 della L.R. 65/14)

Sindaco

Pier Paolo Mugnaini

Responsabile Unico del Procedimento

Arch. Fausto Bulleri

Assessore all'urbanistica

Daniele Barbucci

Garante dell'informazione e partecipazione

Veronica Gorga

GRUPPO DI PROGETTAZIONE

Urbanistica e Paesaggio

Architetti Associati Ciampa

Arch. Mauro Ciampa - capogruppo

Arch. Chiara Ciampa

Arch. Giovanni Giusti

restituzione ed elaborazione cartografica

Pianificatore Junior. Anita Pieroni

VAS - Vinca

Dott. Agr. Elisabetta Norci

Stefano Calloni

Studi Geologici

Geol. Duccio Losi

Geol. Duccio Notari

Studi Idraulici

Ing. Giacomo Gazzini

Studi Archeologici

Dott. Andrea Biondi

Consulenza Giuridica/legale

Avv. Giacomo Muraca

Quadro Conoscitivo:

Elaborato II – Schede conoscitive degli edifici e manufatti di valore storico, architettonico testimoniale – PATRIMONIO RURALE
(fonte RU)

Report Scheda Edifici: *patrimonio rurale N°3*

Edifici associati alla Scheda:

ID **238**



Scala: 1:1000

Informazioni sulla Scheda

- **Toponimo** **RADDA IN CHIANTI**
- **Località** **RADDA IN CHIANTI**
- **Data rilevazione** **17/11/2007**

Informazioni sull'Edificio 238

Unità volumetriche dell'Edificio 238

| N° | Foglio | Particella | N° piani | Piani interrati | Mansarda | Superficie (m²) |
|-----|--------|------------|----------|-----------------|----------|-----------------|
| 240 | 58 | 316 | 2 | | | 52.36 |

Classe di intervento: 2

Funzioni d'uso

- Uso prevalente: **residenziale**
- Usi presenti: **residenza (1)**
- Uso Piano terra:
- Piano terra: **residenza**
- Numero alloggi: **1**

Numero piani fuori terra

- Numero piani massimo: **2**
- Esiste una parte dell'edificio con un numero di piani inferiore a quello massimo: **no**

Proprietà privata

Tipologia architettonica struttura in muratura

Stato di conservazione buono

Compatibilità dell'uso attuale congruo

Copertura

- Tipo di copertura: **a falde**
- Tipo di manto: **a falde**
- Presenza di camini e/o comignoli: **in muratura**
- Docce e pluviali: **in rame**
- Gronda: **Solo laterizio**

Caratteristiche architettoniche e strutturali

- **Ingresso al resede**
 - Materiale: **metallo**
 - Posa in opera: **a 2 ante**
 - Colore: **arancione bruciato**
 - Stato di conservazione: **buono**
 - Compatibilità: **congruo**
- **Struttura paramento esterno**
 - Materiale: **pietra**
 - Posa in opera: **elementi irregolari**
 - Colore: **grigio chiaro**
 - Stato di conservazione: **buono**
 - Compatibilità: **congruo**
- **Rivestimento fino a 1 metro/zoccolatura**
 - Materiale: **pietra**
 - Posa in opera: **elementi irregolari**
 - Colore: **grigio chiaro**
 - Stato di conservazione: **buono**
 - Compatibilità: **congruo**
- **Angolari**
 - Materiale: **pietra**
 - Posa in opera: **elementi quadrati**
 - Colore: **grigio chiaro**
 - Stato di conservazione: **buono**
 - Compatibilità: **congruo**
- **Cornicione**
 - Colore: **grigio chiaro**
- **Cornici**
 - Materiale: **pietra**
 - Posa in opera: **elementi quadrati**
 - Colore: **grigio chiaro**
 - Stato di conservazione: **buono**
 - Compatibilità: **congruo**
- **Oscureamento esterno**
 - Materiale: **alluminio**
 - Posa in opera: **a 2 ante**
 - Colore: **marrone**
 - Stato di conservazione: **buono**
 - Compatibilità: **congruo**
- **Infissi porte**
 - Materiale: **alluminio**
 - Posa in opera: **a 2 ante**
 - Colore: **ecru**
 - Stato di conservazione: **buono**
 - Compatibilità: **congruo**
- **Aggetti**
 - Materiale: **pietra**
 - Posa in opera: **balcone con ringhiera**
 - Colore: **grigio chiaro**
 - Stato di conservazione: **buono**
 - Compatibilità: **congruo**
- **Cassetta postale a vista**
 - Materiale: **lamiera in acciaio**
 - Posa in opera: **fissato sul paramento esterno**
 - Colore: **marrone**
 - Stato di conservazione: **buono**
 - Compatibilità: **congruo**

Rilievi fotografici

Posizionamento dei rilievi fotografici

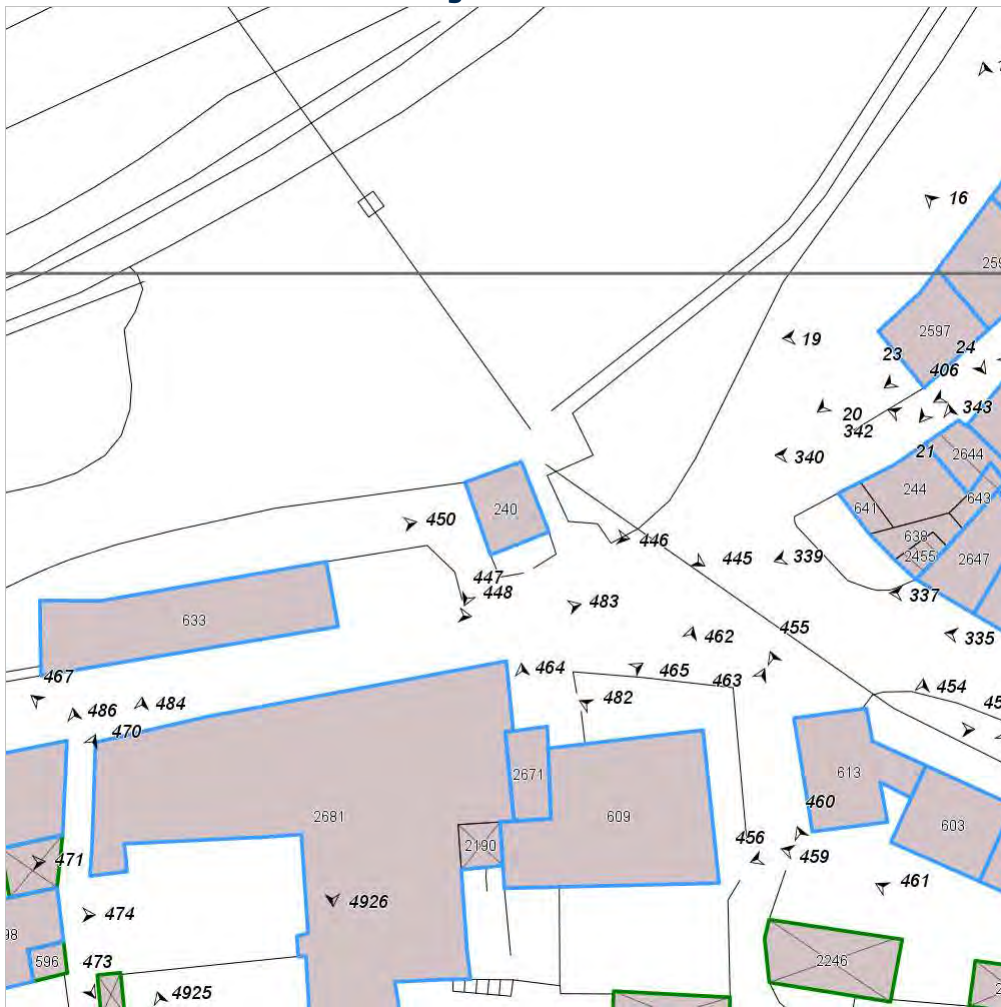


FOTO n° 445 (edificio 238)



Categoria: Edificio

FOTO n° 446 (edificio 238)



Categoria: Edificio

FOTO n° 447 (edificio 238)



Categoria: Edificio

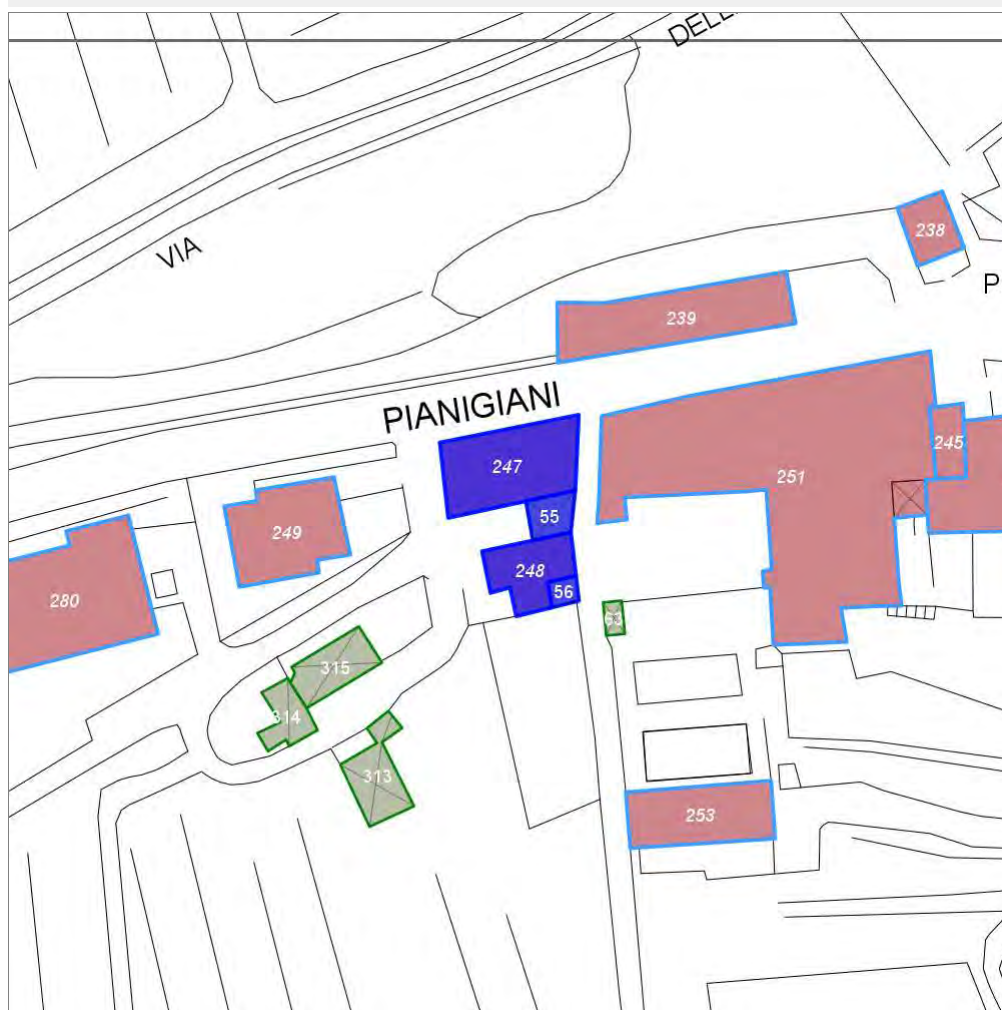
Report Scheda Edifici: *patrimonio rurale N°4*

Edifici associati alla Scheda:

ID **247** ID **248**

Edificati Minori associati alla Scheda:

ID **55** ID **56**



Scala: 1:1000

Informazioni sulla Scheda

- **Toponimo** **RADDA IN CHIANTI**
- **Località** **RADDA IN CHIANTI**
- **Data rilevazione** **17/11/2007**

Informazioni sull'Edificio 247

Unità volumetriche dell'Edificio 247

| N° | Foglio | Particella | N° piani | Piani interrati | Mansarda | Superficie (m ²) |
|-----|--------|------------|----------|-----------------|----------|------------------------------|
| 607 | 59 | 2 | 2 | | | 176.54 |

Classe di intervento: 2

Funzioni d'uso

- Uso prevalente: **residenziale**
- Usi presenti: **residenza**
- Uso Piano terra:
- Piano terra: **residenza**
- Numero alloggi: **1**

Numero piani fuori terra

- Numero piani massimo: **2**
- Esiste una parte dell'edificio con un numero di piani inferiore a quello massimo: **no**

Proprietà privata

Tipologia architettonica struttura in muratura

Stato di conservazione buono

Compatibilità dell'uso attuale congruo

Copertura

- Tipo di copertura: **a falde**
- Tipo di manto: **a falde**
- Presenza di camini e/o comignoli: **in muratura**
- Docce e pluviali: **in rame**
- Gronda: **in legno e laterizio**

Caratteristiche architettoniche e strutturali

■ Struttura paramento esterno

- Materiale: **pietra**
- Posa in opera: **elementi irregolari**
- Colore: **grigio chiaro**
- Stato di conservazione: **buono**
- Compatibilità: **congruo**

■ Rivestimento fino a 1 metro/zoccolatura

- Materiale: **pietra**
- Posa in opera: **elementi irregolari**
- Colore: **grigio chiaro**
- Stato di conservazione: **buono**
- Compatibilità: **congruo**

■ Angolari

- Materiale: **pietra**
- Posa in opera: **conci squadriati**
- Colore: **grigio chiaro**
- Stato di conservazione: **buono**
- Compatibilità: **congruo**

■ Cornici

- Materiale: **pietra**
- Posa in opera: **elementi squadriati**
- Colore: **grigio pietra serena**
- Stato di conservazione: **buono**
- Compatibilità: **congruo**

■ Architravi finestre

- Materiale: **pietra**
- Posa in opera: **elementi squadriati**
- Colore: **grigio pietra serena**
- Stato di conservazione: **buono**
- Compatibilità: **congruo**

■ Infissi finestre

- Materiale: **legno**
- Posa in opera: **a 2 ante**
- Colore: **marrone**
- Stato di conservazione: **buono**
- Compatibilità: **congruo**

■ Oscuramento esterno

- Materiale: **alluminio**
- Posa in opera: **a 2 ante**
- Colore: **marrone**
- Stato di conservazione: **buono**
- Compatibilità: **congruo**

■ Controporte

- Materiale: **alluminio**
- Posa in opera: **a 2 ante**
- Colore: **marrone**
- Stato di conservazione: **buono**
- Compatibilità: **congruo**

Elementi architettonici e decorativi

- Elementi architettonici decorativi: **il fabbricato presenta sulle facciate diverse tipologie di materiali che sono serviti nel tempo nel ripristinare alcune parti danneggiate o trasformate.**

Elementi di facciata precari e non

- Cavi e tubazioni: **scarichi telefonia Enel**
- Insegne: **faretti**

Informazioni sull'Edificio 248

Unità volumetriche dell'Edificio 248

| N° | Foglio | Particella | N° piani | Piani interrati | Mansarda | Superficie (m ²) |
|-----|--------|------------|----------|-----------------|----------|------------------------------|
| 598 | 59 | 2 | 1 | | | 84.51 |

Classe di intervento: 2

Funzioni d'uso

- Uso prevalente: **non residenziale**
- Usi presenti: **deposito (1)**
- Uso Piano terra:
- Piano terra: **residenza; fondo magazzino**

Numero piani fuori terra

- Numero piani massimo: **1**
- Esiste una parte dell'edificio con un numero di piani inferiore a quello massimo: **no**

Proprietà privata

Tipologia architettonica struttura in muratura

Stato di conservazione buono

Compatibilità dell'uso attuale congruo

Copertura

- Tipo di copertura: **a falde**
- Tipo di manto: **a falde**
- Presenza di camini e/o comignoli: **in muratura**
- Docce e pluviali: **in rame**
- Gronda: **Solo laterizio**

Caratteristiche architettoniche e strutturali

- **Struttura paramento esterno**
 - Materiale: **pietra**
 - Posa in opera: **elementi irregolari**
 - Colore: **grigio chiaro**
 - Stato di conservazione: **buono**
 - Compatibilità: **congruo**
- **Rivestimento fino a 1 metro/zoccolatura**
 - Materiale: **pietra**
 - Posa in opera: **elementi irregolari**
 - Colore: **grigio chiaro**
 - Stato di conservazione: **buono**
 - Compatibilità: **congruo**
- **Angolari**
 - Materiale: **pietra**
 - Posa in opera: **conci squadrate**
 - Colore: **grigio chiaro**
 - Stato di conservazione: **buono**
 - Compatibilità: **congruo**
- **Architravi finestre**
 - Materiale: **laterizio**
 - Posa in opera: **mattoni per lista**
 - Colore: **terra di Siena naturale**
 - Stato di conservazione: **buono**
 - Compatibilità: **congruo**
- **Infissi finestre**
 - Materiale: **legno**
 - Posa in opera: **a 2 ante**
 - Colore: **marrone**
 - Stato di conservazione: **buono**
 - Compatibilità: **congruo**
- **Oscuramento esterno**
 - Materiale: **alluminio**
 - Posa in opera: **a 2 ante**
 - Colore: **marrone**
 - Stato di conservazione: **buono**
 - Compatibilità: **congruo**
- **Architravi porte**
 - Colore: **terra di Siena naturale**
 - Stato di conservazione: **buono**
 - Compatibilità: **congruo**

Elementi architettonici e decorativi

- Elementi architettonici decorativi: **il fabbricato presenta sulle facciate diverse tipologie di materiali che sono serviti nel tempo nel ripristinare alcune parti danneggiate o trasformate.**

Elementi di facciata precari e non

- Insegne: **faretti**

Informazioni sull'Edificio Minore 55

Unità volumetriche dell'Edificio Minore 55

| N° | Foglio | Particella | N° piani | Piani interrati | Mansarda | Superficie (m ²) |
|------|--------|------------|----------|-----------------|----------|------------------------------|
| 2189 | 59 | 2 | | | | 31.28 |

Classe di intervento: 2

Informazioni sull'Edificio Minore 56

Unità volumetriche dell'Edificio Minore 56

| N° | Foglio | Particella | N° piani | Piani interrati | Mansarda | Superficie (m ²) |
|-----|--------|------------|----------|-----------------|----------|------------------------------|
| 596 | 59 | 2 | | | | 12.59 |

Classe di intervento: 2

Rilievi fotografici

Posizionamento dei rilievi fotografici



FOTO n° 466 (edificio 247)



Categoria: Edificio

FOTO n° 467 (edificio 247)



Categoria: Edificio

FOTO n° 468 (edificio 247)



Categoria: pertinenza/Cortile

FOTO n° 469 (edificio 247)



Categoria: Edificio

FOTO n° 470 (edificio 247)



Categoria: Edificio

FOTO n° 471 (edificio 247)



Categoria: pertinenza/Cortile

FOTO n° 472 (edificio 248)

FOTO n° 473 (edificio 248)



Categoria: Edificio



Categoria: pertinenza

FOTO n° 474 (edificio 248)

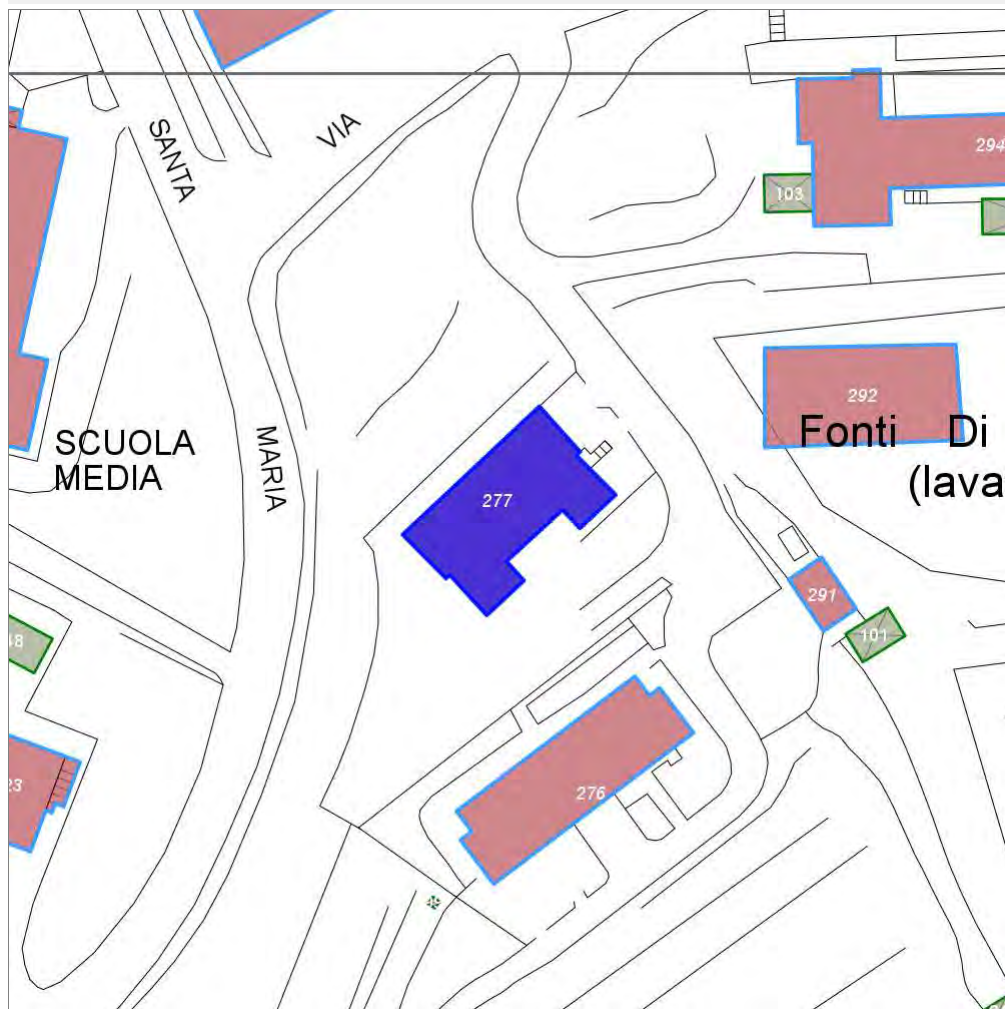


Categoria: Elementi architettonici decorativi

Report Scheda Edifici: *patrimonio rurale N°5*

Edifici associati alla Scheda:

ID **277**



Scala: 1:1000

Informazioni sulla Scheda

- **Toponimo** CONVENTO DI SANTA MARIA
- **Località** RADDA IN CHIANTI
- **Data rilevazione** 18/11/2007
- **Alberature di pregio** ulivo

Informazioni sull'Edificio 277

Unità volumetriche dell'Edificio 277

| N° | Foglio | Particella | N° piani | Piani interrati | Mansarda | Superficie (m ²) |
|------|--------|------------|-------------------------|-----------------|----------|------------------------------|
| 2702 | 60 | 307 | 1 (a monte) 2 (a valle) | 1 | si | 334.04 |

Classe di intervento: 4

Funzioni d'uso

- Uso prevalente: **residenziale**
- Usi presenti: **residenza (1)**
- Uso Piano terra:
- Piano terra: **residenza; box auto parcheggio**
- Numero alloggi: **1**

Numero piani fuori terra

- Numero piani massimo: **2**
- Esiste una parte dell'edificio con un numero di piani inferiore a quello massimo: **no**

Proprietà privata

Tipologia architettonica struttura in muratura

Stato di conservazione buono

Compatibilità dell'uso attuale congruo

Copertura

- Tipo di copertura: **a falde**
- Tipo di manto: **a falde**
- Presenza di camini e/o comignoli: **in muratura**
- Docce e pluviali: **in rame**
- Gronda: **in legno e laterizio**

Caratteristiche architettoniche e strutturali

■ Ingresso al resede

- Materiale: **pietra**
- Posa in opera: **2 pilastri**
- Colore: **grigio chiaro**
- Stato di conservazione: **buono**
- Compatibilità: **congruo**

■ Struttura paramento esterno

- Materiale: **pietra**
- Posa in opera: **elementi irregolari**
- Colore: **grigio chiaro**
- Stato di conservazione: **buono**
- Compatibilità: **congruo**

■ Rivestimento fino a 1 metro/zoccolatura

- Materiale: **pietra**
- Posa in opera: **elementi irregolari**
- Colore: **grigio chiaro**
- Stato di conservazione: **buono**
- Compatibilità: **congruo**

■ Angolari

- Materiale: **pietra**
- Posa in opera: **conci squadriati**
- Colore: **grigio chiaro**
- Stato di conservazione: **buono**
- Compatibilità: **congruo**

■ Cornici

- Materiale: **pietra**
- Posa in opera: **elementi squadriati**
- Colore: **grigio pietra serena**
- Stato di conservazione: **buono**
- Compatibilità: **congruo**

■ Architravi finestre

- Materiale: **laterizio**
- Posa in opera: **mattoni per lista**
- Colore: **terracotta**
- Stato di conservazione: **buono**
- Compatibilità: **congruo**

■ Infissi finestre

- Materiale: **legno**
- Posa in opera: **a 2 ante**
- Colore: **marrone**
- Stato di conservazione: **buono**
- Compatibilità: **congruo**

■ Architravi porte

- Materiale: **laterizio**
- Posa in opera: **mattoni per lista**
- Colore: **terracotta**
- Stato di conservazione: **buono**
- Compatibilità: **congruo**

■ Infissi porte

- Materiale: **legno**
- Posa in opera: **a 2 ante**
- Colore: **marrone**
- Stato di conservazione: **buono**
- Compatibilità: **congruo**

■ Cassetta postale a vista

- Materiale: **lamiera in acciaio**
- Posa in opera: **fis. sul param. ester. pilastr**

- Colore: **nero**
- Stato di conservazione: **buono**
- Compatibilità: **congruo**

Rilievi fotografici

Posizionamento dei rilievi fotografici



FOTO n° 554 (edificio 277)



Categoria: Edificio

FOTO n° 555 (edificio 277)



Categoria: Edificio

FOTO n° 556 (edificio 277)



Categoria: Edificio

FOTO n° 557 (edificio 277)



Categoria: Edificio

FOTO n° 558 (edificio 277)



Categoria: Edificio

FOTO n° 559 (edificio 277)



Categoria: Edificio

FOTO n° 578 (edificio 277)

FOTO n° 579 (edificio 277)



Categoria: Edificio



Categoria: Rilevanza ambientale in rapporto al contesto

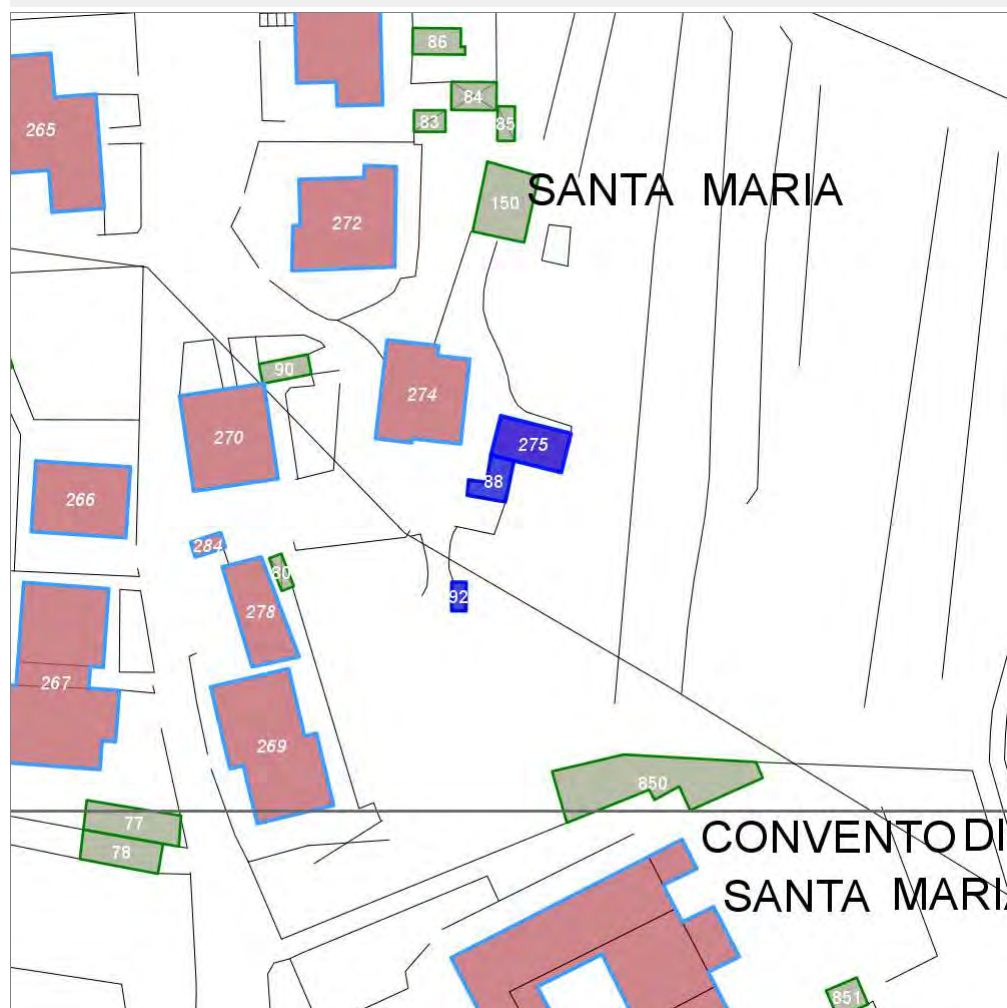
Report Scheda Edifici: *patrimonio rurale N°7*

Edifici associati alla Scheda:

ID **275**

Edificati Minori associati alla Scheda:

ID **88** ID **92**



Scala: 1:1000

Informazioni sulla Scheda

- **Toponimo** CONVENTO DI SANTA MARIA
- **Località** RADDA IN CHIANTI
- **Data rilevazione** 18/11/2007

Informazioni sull'Edificio 275

Unità volumetriche dell'Edificio 275

| N° | Foglio | Particella | N° piani | Piani interrati | Mansarda | Superficie (m²) |
|-----|--------|------------|-------------------------|-----------------|----------|-----------------|
| 550 | 60 | 514 | 1 (a monte) 2 (a valle) | 1 | | 51.07 |

Classe di intervento: 2

Funzioni d'uso

- Uso prevalente: **residenziale**
- Usi presenti: **residenza (1)**
- Uso Piano terra:
- Piano terra: **residenza**
- Numero alloggi: **1**

Numero piani fuori terra

- Numero piani massimo: **2**
- Esiste una parte dell'edificio con un numero di piani inferiore a quello massimo: **no**

Proprietà privata

Tipologia architettonica struttura in muratura

Stato di conservazione buono

Compatibilità dell'uso attuale congruo

Copertura

- Tipo di copertura: **a falde**
- Tipo di manto: **a falde**
- Docce e pluviali: **in rame**
- Gronda: **in legno e laterizio**

Caratteristiche architettoniche e strutturali

■ Struttura paramento esterno

- Materiale: **pietra**
- Posa in opera: **elementi irregolari**
- Colore: **grigio chiaro**
- Stato di conservazione: **buono**
- Compatibilità: **congruo**

■ Angolari

- Materiale: **pietra**
- Posa in opera: **conci squadriati**
- Colore: **grigio chiaro**
- Stato di conservazione: **buono**
- Compatibilità: **congruo**

■ Cornici

- Materiale: **laterizio**
- Posa in opera: **mattoni per piatto lista**
- Colore: **terracotta**
- Stato di conservazione: **buono**
- Compatibilità: **congruo**

■ Infissi finestre

- Materiale: **legno**
- Posa in opera: **a 2 ante**
- Colore: **marrone**
- Stato di conservazione: **buono**
- Compatibilità: **congruo**

■ Infissi porte

- Materiale: **legno**
- Posa in opera: **a 2 ante**
- Colore: **marrone**
- Stato di conservazione: **buono**
- Compatibilità: **congruo**

Elementi di facciata precari e non

- Insegne: **faretti**

Informazioni sull'Edificato Minore 88

Unità volumetriche dell'Edificato Minore 88

| N° | Foglio | Particella | N° piani | Piani interrati | Mansarda | Superficie (m²) |
|------|--------|------------|----------|-----------------|----------|-----------------|
| 2226 | | | | | | 21.92 |

Classe di intervento: 2

Tipologia edilizia

**tettoia
manufatto con funzioni
accessorie e o servizio**

Informazioni sull'Edificato Minore 92

Unità volumetriche dell'Edificato Minore 92

| N° | Foglio | Particella | N° piani | Piani interrati | Mansarda | Superficie (m²) |
|------|--------|------------|----------|-----------------|----------|-----------------|
| 1862 | | | | | | 7.16 |

Classe di intervento: 2

Rilievi fotografici

Posizionamento dei rilievi fotografici

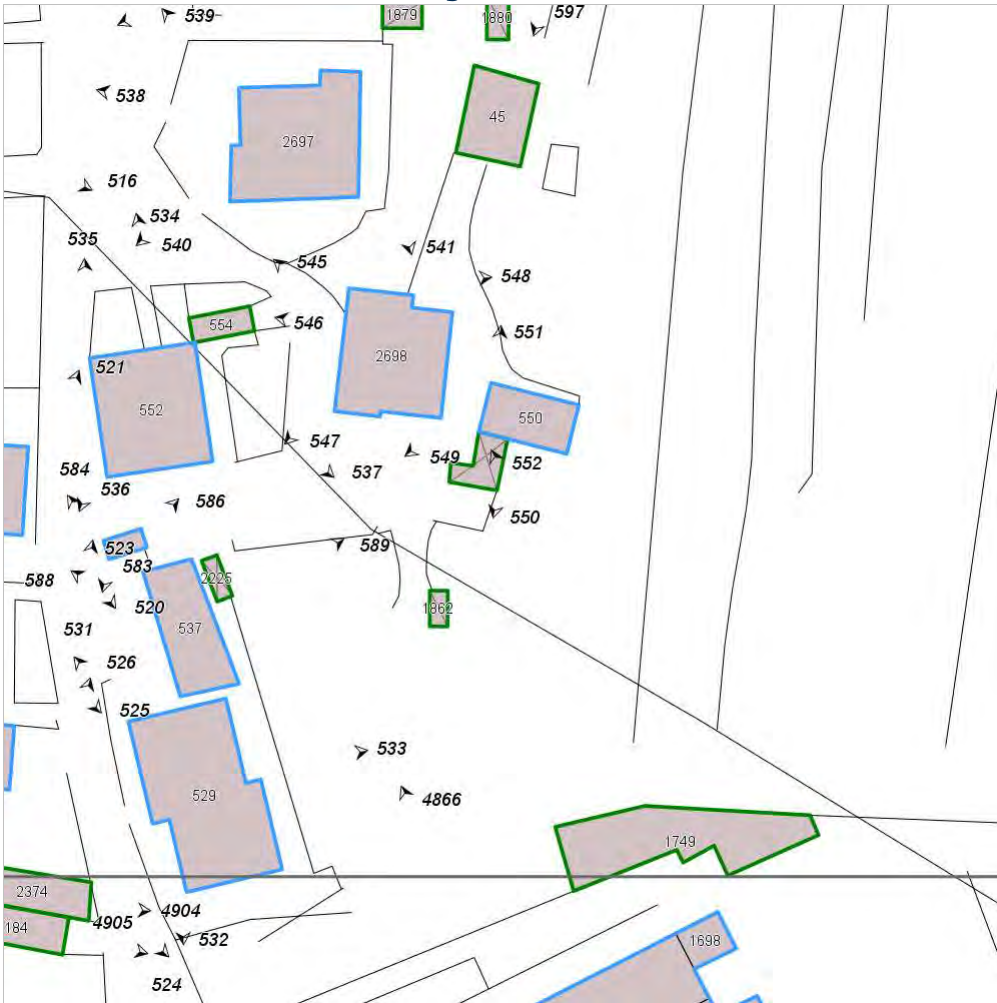


FOTO n° 549 (edificio 275)



Categoria: Edificio

FOTO n° 550 (edificio 275)



Categoria: Edificio

FOTO n° 551 (edificio 275)



Categoria: Edificio

FOTO n° 552 (edificio 275)



Categoria: pertinenza/Giardino

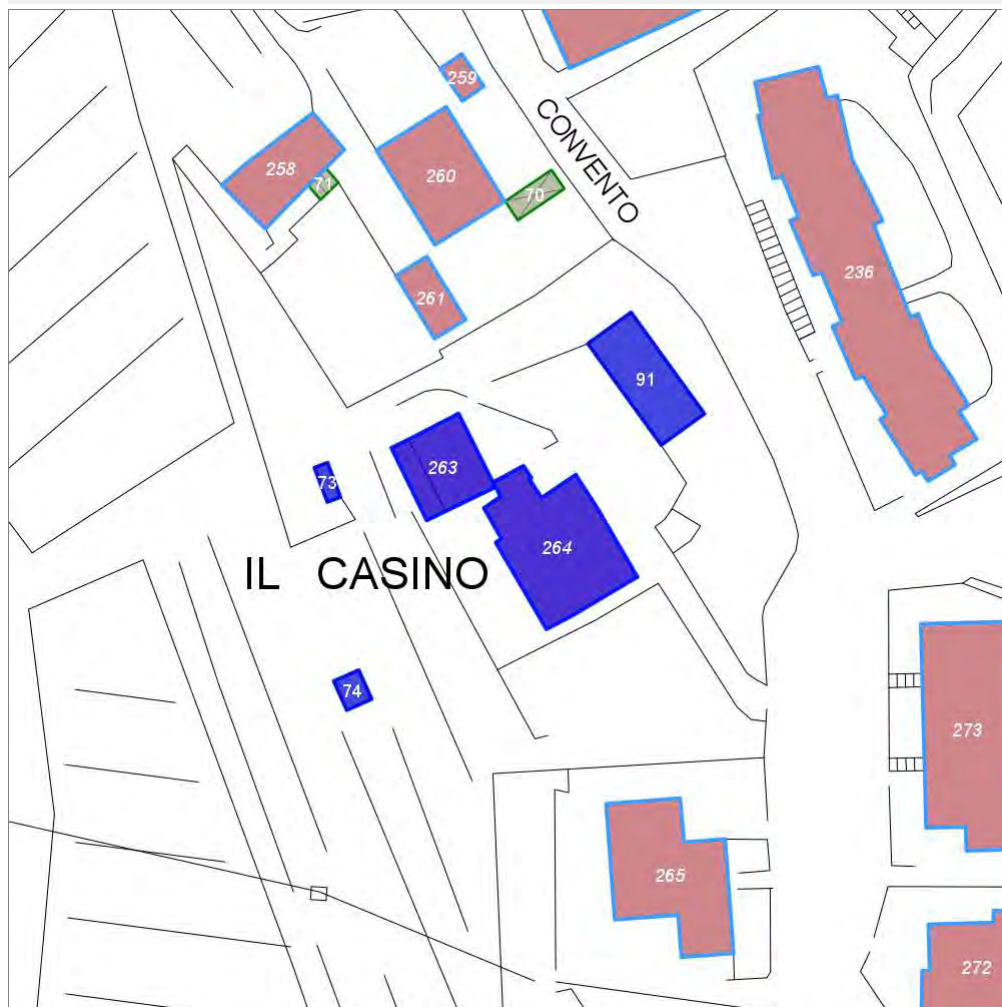
Report Scheda Edifici: *patrimonio rurale N°9*

Edifici associati alla Scheda:

ID **263** ID **264**

Edificati Minori associati alla Scheda:

ID **73** ID **74** ID **91**



Scala: 1:1000

Informazioni sulla Scheda

- **Toponimo** **IL CASINO DEI FRATI**
- **Località** **RADDA IN CHIANTI**
- **Data rilevazione** **01/12/2007**
- **Alberature di pregio** **pini, olivi, abeti**

Informazioni sull'Edificio 263

Unità volumetriche dell'Edificio 263

| N° | Foglio | Particella | N° piani | Piani interrati | Mansarda | Superficie (m²) |
|-----|--------|------------|----------|-----------------|----------|-----------------|
| 364 | | | | | | 28.45 |
| 365 | 60 | 41 | 2 | | | 79.34 |

Classe di intervento: 2

Funzioni d'uso

- Uso prevalente: **residenziale**
- Usi presenti: **residenza (2)**
- Uso Piano terra:
- Piano terra: **residenza**
- Numero alloggi: **1**

Numero piani fuori terra

- Numero piani massimo: **2**
- Esiste una parte dell'edificio con un numero di piani inferiore a quello massimo: **si**

Proprietà privata

Tipologia architettonica struttura in muratura

Stato di conservazione buono

Compatibilità dell'uso attuale congruo

Copertura

- Tipo di copertura: **a falde**
- Tipo di manto: **a falde**
- Presenza di camini e/o comignoli: **prefabbricati**
- Docce e pluviali: **in rame**
- Gronda: **in legno e laterizio**

Caratteristiche architettoniche e strutturali

■ Struttura paramento esterno

- Materiale: **pietra**
- Posa in opera: **elementi irregolari**
- Colore: **grigio chiaro**
- Stato di conservazione: **buono**
- Compatibilità: **congruo**

■ Rivestimento fino a 1 metro/zoccolatura

- Materiale: **pietra**
- Posa in opera: **elementi irregolari**
- Colore: **grigio chiaro**
- Stato di conservazione: **buono**
- Compatibilità: **congruo**

■ Angolari

- Materiale: **pietra**
- Posa in opera: **conci squadriati**
- Colore: **grigio chiaro**
- Stato di conservazione: **buono**
- Compatibilità: **congruo**

■ Cornici

- Materiale: **pietra**
- Posa in opera: **conci squadriati**
- Colore: **grigio chiaro**
- Stato di conservazione: **buono**
- Compatibilità: **congruo**

■ Loggia

- Materiale: **muratura pietrame e mattoni**
- Posa in opera: **aperta**
- Colore: **grigio chiaro**
- Stato di conservazione: **buono**
- Compatibilità: **congruo**

■ Architravi finestre

- Materiale: **pietra**
- Posa in opera: **conci squadriati**
- Colore: **grigio chiaro**
- Stato di conservazione: **buono**
- Compatibilità: **congruo**

■ Infissi finestre

- Materiale: **legno**
- Posa in opera: **a 2 ante**
- Colore: **marrone**
- Stato di conservazione: **buono**
- Compatibilità: **congruo**

■ Oscuramento interno (scurini)

- Materiale: **legno**
- Posa in opera: **a 2 ante**
- Colore: **marrone**
- Stato di conservazione: **buono**
- Compatibilità: **congruo**

■ Oscuramento esterno

- Materiale: **legno**
- Posa in opera: **a 2 ante**
- Colore: **marrone**
- Stato di conservazione: **buono**
- Compatibilità: **congruo**

■ Infissi porte

- Materiale: **legno**

- Posa in opera: **a 1 ante**
- Colore: **marrone**
- Stato di conservazione: **buono**
- Compatibilità: **congruo**

Informazioni sull'Edificio 264

Unità volumetriche dell'Edificio 264

| N° | Foglio | Particella | N° piani | Piani interrati | Mansarda | Superficie (m²) |
|------|--------|------------|----------|-----------------|----------|-----------------|
| 2692 | 60 | 67 | 3 | | | 242.65 |

Classe di intervento: 2

Funzioni d'uso

- Uso prevalente: **residenziale**
- Usi presenti: **residenza (2)**
- Uso Piano terra:
- Piano terra: **residenza**
- Numero alloggi: **2**

Numero piani fuori terra

- Numero piani massimo: **3**
- Esiste una parte dell'edificio con un numero di piani inferiore a quello massimo: **no**

Proprietà privata

Tipologia architettonica struttura in muratura

Stato di conservazione buono

Compatibilità dell'uso attuale congruo

Copertura

- Tipo di copertura: **a falde**
- Tipo di manto: **a falde**
- Presenza di camini e/o comignoli: **in muratura**
- Docce e pluviali: **in rame**
- Gronda: **in legno e laterizio**

Caratteristiche architettoniche e strutturali

- **Ingresso al resede**
 - Materiale: **metallo**
 - Posa in opera: **a 2 ante**
 - Colore: **grigio scuro**
 - Stato di conservazione: **buono**
 - Compatibilità: **congruo**
- **Struttura paramento esterno**
 - Materiale: **pietra**
 - Posa in opera: **elementi irregolari**
 - Colore: **grigio chiaro**
 - Stato di conservazione: **buono**
 - Compatibilità: **congruo**
- **Rivestimento fino a 1 metro/zoccolatura**
 - Materiale: **pietra**
 - Posa in opera: **elementi irregolari**
 - Colore: **grigio chiaro**
 - Stato di conservazione: **buono**
 - Compatibilità: **congruo**
- **Angolari**
 - Materiale: **pietra**
 - Posa in opera: **conci squadriati**
 - Colore: **grigio chiaro**
 - Stato di conservazione: **buono**
 - Compatibilità: **congruo**
- **Cornici**
 - Materiale: **pietra**
 - Posa in opera: **elementi squadriati**
 - Colore: **grigio pietra serena**
 - Stato di conservazione: **buono**
 - Compatibilità: **congruo**
- **Loggia**
 - Materiale: **pietra**
 - Posa in opera: **elementi irregolari**
 - Colore: **grigio chiaro**
 - Stato di conservazione: **buono**
 - Compatibilità: **congruo**
- **Infissi finestre**
 - Materiale: **legno**
 - Posa in opera: **a 2 ante**
 - Colore: **marrone**
 - Stato di conservazione: **buono**
 - Compatibilità: **congruo**
- **Oscureamento esterno**
 - Materiale: **legno**
 - Posa in opera: **a 2 ante**
 - Colore: **marrone**
 - Stato di conservazione: **buono**
 - Compatibilità: **congruo**
- **Infissi porte**
 - Materiale: **legno**
 - Posa in opera: **a 1 anta**

Elementi di facciata precari e non

- Pensiline o tettoie "a muro" in corrispondenza delle aperture: **ferro e laterizio**

- Colore: **marrone**
- Stato di conservazione: **buono**
- Compatibilità: **congruo**
- **Cassetta postale a vista**
 - Materiale: **lamiera in acciaio**
 - Posa in opera: **fissato sul paramento esterno**
 - Colore: **beige**
 - Stato di conservazione: **buono**
 - Compatibilità: **congruo**

Informazioni sull'Edificato Minore 73

Unità volumetriche dell'Edificato Minore 73

| N° | Foglio | Particella | N° piani | Piani interrati | Mansarda | Superficie (m²) |
|------|--------|------------|----------|-----------------|----------|-----------------|
| 1837 | | | | | | 9.11 |

Classe di intervento: 2

Tipologia edilizia

baracca, manufatto precario

Informazioni sull'Edificato Minore 74

Unità volumetriche dell'Edificato Minore 74

| N° | Foglio | Particella | N° piani | Piani interrati | Mansarda | Superficie (m²) |
|------|--------|------------|----------|-----------------|----------|-----------------|
| 1886 | | | | | | 15.34 |

Classe di intervento: 2

Tipologia edilizia

baracca, manufatto precario

Informazioni sull'Edificato Minore 91

Unità volumetriche dell'Edificato Minore 91

| N° | Foglio | Particella | N° piani | Piani interrati | Mansarda | Superficie (m²) |
|----|--------|------------|----------|-----------------|----------|-----------------|
| 39 | 60 | 67 | 1 | | | 116.94 |

Classe di intervento: 2

Tipologia edilizia

garage, box auto

Rilievi fotografici

Posizionamento dei rilievi fotografici



FOTO n° 507 (edificio 263)



Categoria: Edificio

FOTO n° 508 (edificio 263)



Categoria: Edificio

FOTO n° 509 (edificio 263)



Categoria: Tipo di copertura

FOTO n° 510 (edificio 264)



Categoria: Edificio

FOTO n° 511 (edificio 264)



Categoria: Edificio

FOTO n° 512 (edificio 264)



Categoria: Edificio

FOTO n° 513 (edificio 264)



Categoria: Edificio

Report Scheda Edifici: *patrimonio rurale N°10*

Edifici associati alla Scheda:

ID **258** ID **259** ID **260** ID **261**

Edificati Minori associati alla Scheda:

ID **70** ID **71**



Scala: 1:1000

Informazioni sulla Scheda

- **Toponimo CAMPO AGLI ULIVI**
- **Località RADDA IN CHIANTI**
- **Data rilevazione 17/11/2007**
- **Alberature di pregio olivi, cipressi, pini, abeti isolati e in filari**

Informazioni sull'Edificio 258

Unità volumetriche dell'Edificio 258

| N° | Foglio | Particella | N° piani | Piani interrati | Mansarda | Superficie (m²) |
|------|--------|------------|----------|-----------------|----------|-----------------|
| 2688 | 60 | 38 | 2 | | | 110.72 |

Classe di intervento: 2

Funzioni d'uso

- Uso prevalente: **non residenziale**
- Usi presenti: **agriturismo (1)**
- Uso Piano terra:
- Piano terra: **turistico ricettiva**

Numero piani fuori terra

- Numero piani massimo: **2**
- Esiste una parte dell'edificio con un numero di piani inferiore a quello massimo: **no**

Proprietà privata

Tipologia architettonica struttura in muratura

Stato di conservazione buono

Compatibilità dell'uso attuale congruo

Copertura

- Tipo di copertura: **a falde**
- Tipo di manto: **a falde**
- Presenza di camini e/o comignoli: **in muratura**
- Docce e pluviali: **in rame**
- Gronda: **in legno e laterizio**

Caratteristiche architettoniche e strutturali

■ Struttura paramento esterno

- Materiale: **pietra**
- Posa in opera: **elementi irregolari**
- Colore: **grigio chiaro**
- Stato di conservazione: **buono**
- Compatibilità: **congruo**

■ Rivestimento fino a 1 metro/zoccolatura

- Materiale: **pietra**
- Posa in opera: **elementi irregolari**
- Colore: **grigio chiaro**
- Stato di conservazione: **buono**
- Compatibilità: **congruo**

■ Angolari

- Materiale: **pietra**
- Posa in opera: **conci squadriati**
- Colore: **grigio chiaro**
- Stato di conservazione: **buono**
- Compatibilità: **congruo**

■ Cornici

- Materiale: **pietra**
- Posa in opera: **elementi squadriati**
- Colore: **grigio pietra serena**
- Stato di conservazione: **buono**
- Compatibilità: **congruo**

■ Architravi finestre

- Materiale: **legno**
- Colore: **marrone**
- Stato di conservazione: **buono**
- Compatibilità: **congruo**

■ Infissi finestre

- Materiale: **legno**
- Posa in opera: **a 2 ante**
- Colore: **marrone**
- Stato di conservazione: **buono**
- Compatibilità: **congruo**

■ Oscuramento esterno

- Materiale: **legno**
- Posa in opera: **a 2 ante**
- Colore: **marrone**
- Stato di conservazione: **buono**
- Compatibilità: **congruo**

■ Architravi porte

- Materiale: **legno**
- Colore: **marrone**
- Stato di conservazione: **buono**
- Compatibilità: **congruo**

■ Infissi porte

- Materiale: **legno**
- Posa in opera: **a 2 ante**
- Colore: **marrone**
- Stato di conservazione: **buono**
- Compatibilità: **congruo**

Unità volumetriche dell'Edificio 259

| N° | Foglio | Particella | N° piani | Piani interrati | Mansarda | Superficie (m²) |
|-----|--------|------------|----------|-----------------|----------|-----------------|
| 592 | 60 | 38 | 1 | | | 17.85 |

Classe di intervento: 2

Funzioni d'uso

- Uso prevalente: **non residenziale**
- Usi presenti: **deposito**
- Uso Piano terra:
- Piano terra: **turistico ricettiva**

Numero piani fuori terra

- Numero piani massimo: **1**
- Esiste una parte dell'edificio con un numero di piani inferiore a quello massimo: **no**

Copertura

- Presenza di camini e/o comignoli: **in muratura**

Caratteristiche architettoniche e strutturali

- **Struttura paramento esterno**
 - Materiale: **pietra**
 - Posa in opera: **elementi irregolari**
 - Colore: **grigio chiaro**
 - Stato di conservazione: **buono**
 - Compatibilità: **congruo**
- **Rivestimento fino a 1 metro/zoccolatura**
 - Materiale: **pietra**
 - Posa in opera: **elementi irregolari**
 - Colore: **grigio chiaro**
 - Stato di conservazione: **buono**
 - Compatibilità: **congruo**
- **Angolari**
 - Materiale: **pietra**
 - Posa in opera: **conci squadrati**
 - Colore: **grigio chiaro**
 - Stato di conservazione: **buono**
 - Compatibilità: **congruo**
- **Infissi finestre**
 - Materiale: **legno**
 - Posa in opera: **a 2 ante**
 - Colore: **marrone**
 - Stato di conservazione: **buono**
 - Compatibilità: **congruo**
- **Infissi porte**
 - Materiale: **legno**
 - Posa in opera: **a 2 ante**
 - Colore: **marrone**
 - Stato di conservazione: **buono**
 - Compatibilità: **congruo**

Informazioni sull'Edificio 260

Unità volumetriche dell'Edificio 260

| N° | Foglio | Particella | N° piani | Piani interrati | Mansarda | Superficie (m²) |
|-----|--------|------------|----------|-----------------|----------|-----------------|
| 344 | 60 | 38 | 2 | | | 160.05 |

Classe di intervento: 2

Funzioni d'uso

- Uso prevalente: **non residenziale**
- Usi presenti: **agriturismo (1)**
- Uso Piano terra:
- Piano terra: **turistico ricettiva**

Numero piani fuori terra

- Numero piani massimo: **2**
- Esiste una parte dell'edificio con un numero di piani inferiore a quello massimo: **no**

Proprietà privata

Tipologia architettonica struttura in muratura

Caratteristiche architettoniche e strutturali

- **Struttura paramento esterno**
 - Materiale: **pietra**
 - Posa in opera: **elementi irregolari**
 - Colore: **grigio chiaro**
 - Stato di conservazione: **buono**
 - Compatibilità: **congruo**
- **Rivestimento fino a 1 metro/zoccolatura**
 - Materiale: **pietra**
 - Posa in opera: **elementi irregolari**
 - Colore: **grigio chiaro**
 - Stato di conservazione: **buono**
 - Compatibilità: **congruo**
- **Angolari**
 - Materiale: **pietra**
 - Posa in opera: **conci squadrati**
 - Colore: **grigio chiaro**
 - Stato di conservazione: **buono**

Elementi architettonici e decorativi

- Elementi architettonici decorativi: **addottati e adattati nel tempo come mattoni in terra cotta e pietra serena e pietra forte.**

Elementi di facciata precari e non

- Insegne: **faretti**

Stato di conservazione buono

Compatibilità dell'uso attuale congruo

Copertura

- Tipo di copertura: **a falde**
- Tipo di manto: **a falde**
- Presenza di camini e/o comignoli: **in muratura**
- Docce e pluviali: **in rame**
- Gronda: **in legno e laterizio**

- Compatibilità: **congruo**
- **Cornici**
 - Materiale: **pietra**
 - Posa in opera: **elementi squadrati**
 - Colore: **grigio pietra serena**
 - Stato di conservazione: **buono**
 - Compatibilità: **congruo**
- **Infissi finestre**
 - Materiale: **legno**
 - Posa in opera: **a 2 ante**
 - Colore: **marrone**
 - Stato di conservazione: **buono**
 - Compatibilità: **congruo**
- **Oscureamento esterno**
 - Materiale: **legno**
 - Posa in opera: **a 2 ante**
 - Colore: **marrone**
 - Stato di conservazione: **buono**
 - Compatibilità: **congruo**
- **Infissi porte**
 - Materiale: **legno**
 - Posa in opera: **a 2 ante**
 - Colore: **marrone**
 - Stato di conservazione: **buono**
 - Compatibilità: **congruo**

Informazioni sull'Edificio 261

Unità volumetriche dell'Edificio 261

| N° | Foglio | Particella | N° piani | Piani interrati | Mansarda | Superficie (m²) |
|-----|--------|------------|----------|-----------------|----------|-----------------|
| 155 | 60 | 38 | 1 | | | 47.28 |

Classe di intervento: 4

Funzioni d'uso

- Uso prevalente: **non residenziale**
- Usi presenti: **agriturismo (1)**
- Uso Piano terra:
- Piano terra: **turistico ricettiva**

Numero piani fuori terra

- Numero piani massimo: **1**
- Esiste una parte dell'edificio con un numero di piani inferiore a quello massimo: **no**

Proprietà privata

Tipologia architettonica struttura in muratura

Stato di conservazione buono

Compatibilità dell'uso attuale congruo

Copertura

- Tipo di copertura: **a falde**
- Tipo di manto: **a falde**

Caratteristiche architettoniche e strutturali

- **Struttura paramento esterno**
 - Materiale: **pietra**
 - Posa in opera: **elementi irregolari**
 - Colore: **grigio chiaro**
 - Stato di conservazione: **buono**
 - Compatibilità: **congruo**
- **Rivestimento fino a 1 metro/zoccolatura**
 - Materiale: **pietra**
 - Posa in opera: **elementi irregolari**
 - Colore: **grigio chiaro**
 - Stato di conservazione: **buono**
 - Compatibilità: **congruo**
- **Angolari**
 - Materiale: **pietra**
 - Posa in opera: **conci squadrati**
 - Colore: **grigio chiaro**
 - Stato di conservazione: **buono**
 - Compatibilità: **congruo**

Informazioni sull'Edificato Minore 70

Unità volumetriche dell'Edificato Minore 70

| N° | Foglio | Particella | N° piani | Piani interrati | Mansarda | Superficie (m²) |
|------|--------|------------|----------|-----------------|----------|-----------------|
| 2156 | 60 | 38 | 1 | | no | 22.36 |

Classe di intervento: 4

Tipologia edilizia
manufatto con funzioni
accessorie e o servizio

Informazioni sull'Edificato Minore 71

Unità volumetriche dell'Edificato Minore 71

| N° | Foglio | Particella | N° piani | Piani interrati | Mansarda | Superficie (m²) |
|------|--------|------------|----------|-----------------|----------|-----------------|
| 2408 | 60 | 38 | 1 | | no | 8.29 |

Classe di intervento: 4

Tipologia edilizia
tettoia

Rilievi fotografici

Posizionamento dei rilievi fotografici




FOTO n° 501 (edificio 258)



Categoria: Rilevanza ambientale in rapporto al contesto

FOTO n° 502 (edificio 258)



Categoria: Edificio

FOTO n° 503 (edificio 258)



Categoria: Edificio

FOTO n° 506 (edificio 259)



Categoria: Edificio

FOTO n° 504 (edificio 260)



Categoria: Edificio

FOTO n° 505 (edificio 260)



Categoria: Edificio

Report Scheda Edifici: *patrimonio rurale N°11*

Edifici associati alla Scheda:

ID **289**

Edificati Minori associati alla Scheda:

ID **95**



Scala: 1:1000

Informazioni sulla Scheda

- **Toponimo** CONVENTO DI SANTA MARIA
- **Località** RADDA IN CHIANTI
- **Data rilevazione** 18/11/2007
- **Accessibilità** strada podereale
strada comunale
- **Area di pertinenza: elementi presenti**
 - **Tettoia:** stato medio

Informazioni sull'Edificio 289

Unità volumetriche dell'Edificio 289

| N° | Foglio | Particella | N° piani | Piani interrati | Mansarda | Superficie (m²) |
|-----|--------|------------|----------|-----------------|----------|-----------------|
| 573 | 60 | 349 | 1 | | | 36.66 |

Classe di intervento: 4

Funzioni d'uso

- Uso prevalente: **non residenziale**
- Usi presenti: **agricoltura (1)**
- Uso Piano terra:

Numero piani fuori terra

- Numero piani massimo: **1**
- Esiste una parte dell'edificio con un numero di piani inferiore a quello massimo: **no**

Proprietà privata

Tipologia architettonica struttura in muratura

Stato di conservazione buono

Compatibilità dell'uso attuale congruo

Copertura

- Tipo di copertura: **a falde**
- Tipo di manto: **a falde**
- Docce e pluviali: **in rame**
- Gronda: **in legno e laterizio**

Caratteristiche architettoniche e strutturali

■ Intonaco

- Materiale: **intonaco tipo terranova**
- Posa in opera: **finitura liscia**
- Colore: **grigio chiaro**
- Stato di conservazione: **buono**
- Compatibilità: **congruo**

■ Infissi porte

- Materiale: **metallo**
- Posa in opera: **a 2 ante**
- Colore: **grigio chiaro**
- Stato di conservazione: **buono**
- Compatibilità: **congruo**

Informazioni sull'Edificato Minore 95

Unità volumetriche dell'Edificato Minore 95

| N° | Foglio | Particella | N° piani | Piani interrati | Mansarda | Superficie (m²) |
|------|--------|------------|----------|-----------------|----------|-----------------|
| 1887 | | | | | | 9.01 |

Classe di intervento: 4

Tipologia edilizia

baracca, manufatto precario

Report Scheda Edifici: *patrimonio rurale N°13*

Edifici associati alla Scheda:

ID **297**

Edificati Minori associati alla Scheda:

ID **360**



Scala: 1:1000

Informazioni sulla Scheda

- Toponimo **IL VIGNALE**
- Località **RADDA IN CHIANTI**
- Data rilevazione **18/11/2007**

Informazioni sull'Edificio 297

Unità volumetriche dell'Edificio 297

| N° | Foglio | Particella | N° piani | Piani interrati | Mansarda | Superficie (m²) |
|-----|--------|------------|----------|-----------------|----------|-----------------|
| 698 | 60 | 252 | 1 | | | 69.51 |

Classe di intervento: 2

Funzioni d'uso

- Uso prevalente: **non residenziale**
- Usi presenti: **magazzini privati (1)**
- Uso Piano terra:
- Piano terra: **fondo magazzino**

Numero piani fuori terra

- Numero piani massimo: **1**
- Esiste una parte dell'edificio con un numero di piani inferiore a quello massimo: **no**

Proprietà privata

Tipologia architettonica struttura in muratura

Stato di conservazione medio

Compatibilità dell'uso attuale congruo

Copertura

- Tipo di copertura: **a falde**
- Tipo di manto: **a falde**

Caratteristiche architettoniche e strutturali

Struttura paramento esterno

- Materiale: **pietra**
- Posa in opera: **elementi irregolari**
- Colore: **grigio chiaro**
- Stato di conservazione: **buono**
- Compatibilità: **congruo**

Rivestimento fino a 1 metro/zoccolatura

- Materiale: **pietra**
- Posa in opera: **elementi irregolari**
- Colore: **grigio chiaro**
- Stato di conservazione: **buono**
- Compatibilità: **congruo**

Angolari

- Materiale: **pietra**
- Posa in opera: **conci squadriati**
- Colore: **grigio chiaro**
- Stato di conservazione: **buono**
- Compatibilità: **congruo**

Architravi finestre

- Materiale: **laterizio**
- Posa in opera: **mattoni per lista**
- Colore: **terracotta**
- Stato di conservazione: **medio**
- Compatibilità: **congruo**

Infissi finestre

- Materiale: **legno**
- Posa in opera: **a 2 ante**
- Colore: **verde cacciatore**
- Stato di conservazione: **medio**
- Compatibilità: **congruo**

Architravi porte

- Materiale: **laterizio**
- Posa in opera: **mattoni per lista**
- Colore: **terracotta**
- Stato di conservazione: **buono**
- Compatibilità: **congruo**

Infissi porte

- Materiale: **legno**
- Posa in opera: **a 2 ante**
- Colore: **marrone**
- Stato di conservazione: **basso**
- Compatibilità: **congruo**

Informazioni sull'Edificato Minore 360

Unità volumetriche dell'Edificato Minore 360

| N° | Foglio | Particella | N° piani | Piani interrati | Mansarda | Superficie (m²) |
|------|--------|------------|----------|-----------------|----------|-----------------|
| 1895 | | | | | | 12.65 |

Classe di intervento: 2

Tipologia edilizia baracca in legno

Rilievi fotografici

Posizionamento dei rilievi fotografici



FOTO n° 636 (edificio 297)



Categoria: Edificio

FOTO n° 637 (edificio 297)



Categoria: Edificio

FOTO n° 638 (edificio 297)



Categoria: Caratteristiche architettoniche e strutturali

Report Scheda Edifici: *patrimonio rurale N°12*

Edifici associati alla Scheda:

ID **291**

Edificati Minori associati alla Scheda:

ID **94** ID **101**



Scala: 1:1000

Informazioni sulla Scheda

- **Toponimo FONTI D GORAZZANO**
- **Località RADDA IN CHIANTI**
- **Data rilevazione 18/11/2007**

Informazioni sull'Edificio 291

Unità volumetriche dell'Edificio 291

| N° | Foglio | Particella | N° piani | Piani interrati | Mansarda | Superficie (m ²) |
|-----|--------|------------|----------|-----------------|----------|------------------------------|
| 600 | | | | | | 43.18 |

Classe di intervento: 3

Funzioni d'uso

- Uso prevalente:
- Usi presenti:
- Piano terra: **agricoltura**

Numero piani fuori terra

- Numero piani massimo: **0**
- Esiste una parte dell'edificio con un numero di piani inferiore a quello massimo: **no**

Caratteristiche architettoniche e strutturali

- **Struttura paramento esterno**
 - Materiale: **pietra**
 - Posa in opera: **elementi irregolari**
- **Rivestimento fino a 1 metro/zoccolatura**
 - Materiale: **pietra**
 - Posa in opera: **elementi irregolari**
- **Angolari**
 - Materiale: **laterizio**
 - Posa in opera: **pilastro in tmattoni**

Informazioni sull'Edificato Minore 94

Unità volumetriche dell'Edificato Minore 94

| N° | Foglio | Particella | N° piani | Piani interrati | Mansarda | Superficie (m ²) |
|------|--------|------------|----------|-----------------|----------|------------------------------|
| 1842 | | | | | | 7.87 |

Classe di intervento: 3

Tipologia edilizia

baracca, manufatto precario

Informazioni sull'Edificato Minore 101

Unità volumetriche dell'Edificato Minore 101

| N° | Foglio | Particella | N° piani | Piani interrati | Mansarda | Superficie (m ²) |
|------|--------|------------|----------|-----------------|----------|------------------------------|
| 2245 | 60 | 495 | 1 | | no | 28.87 |

Classe di intervento: 3

Tipologia edilizia

**tettoia
manufatto con funzioni
accessorie e o servizio**

Rilievi fotografici

Posizionamento dei rilievi fotografici



FOTO n° 609 (edificio 291)



Categoria: Rilevanza ambientale in rapporto al contesto

FOTO n° 610 (edificio 291)



Categoria: Edificio

FOTO n° 611 (edificio 291)



Categoria: Edificio

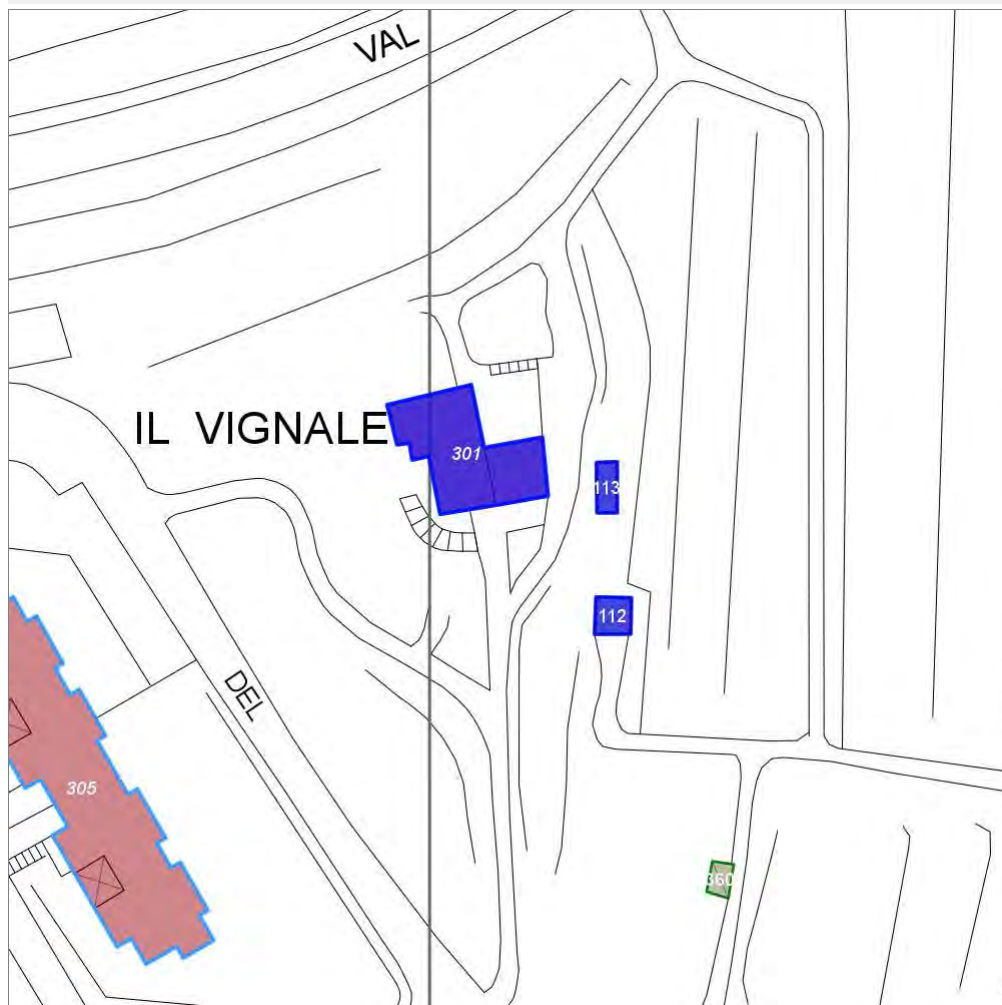
Report Scheda Edifici: *patrimonio rurale N°14*

Edifici associati alla Scheda:

ID **301**

Edificati Minori associati alla Scheda:

ID **112** ID **113**



Scala: 1:1000

Informazioni sulla Scheda

- Toponimo **IL VIGNALE**
- Località **RADDA IN CHIANTI**
- Data rilevazione **18/11/2007**
- Alberature di pregio **olivo,**

Informazioni sull'Edificio 301

Unità volumetriche dell'Edificio 301

| N° | Foglio | Particella | N° piani | Piani interrati | Mansarda | Superficie (m ²) |
|-----|--------|------------|----------|-----------------|----------|------------------------------|
| 754 | 60 | 9 | 1 | | | 57.6 |
| 758 | 60 | 9 | 1 | | | 145.3 |

Classe di intervento: 2

Funzioni d'uso

- Uso prevalente: **residenziale**
- Usi presenti: **residenza (1)**
- Uso Piano terra:
- Piano terra: **residenza**
- Numero alloggi: **1**

Numero piani fuori terra

- Numero piani massimo: **1**
- Esiste una parte dell'edificio con un numero di piani inferiore a quello massimo: **no**

Proprietà privata

Tipologia architettonica struttura in muratura

Stato di conservazione buono

Compatibilità dell'uso attuale congruo

Copertura

- Tipo di copertura: **a falde**
- Tipo di manto: **a falde**
- Presenza di camini e/o comignoli: **in muratura**
- Docce e pluviali: **in rame**
- Gronda: **in legno e laterizio**

Caratteristiche architettoniche e strutturali

- **Struttura paramento esterno**
 - Materiale: **pietra**
 - Posa in opera: **elementi irregolari**
 - Colore: **grigio chiaro**
 - Stato di conservazione: **buono**
 - Compatibilità: **congruo**
- **Rivestimento fino a 1 metro/zoccolatura**
 - Materiale: **pietra**
 - Posa in opera: **elementi irregolari**
 - Colore: **grigio chiaro**
 - Stato di conservazione: **buono**
 - Compatibilità: **congruo**
- **Angolari**
 - Materiale: **pietra**
 - Posa in opera: **conci squadriati**
 - Colore: **grigio chiaro**
 - Stato di conservazione: **buono**
 - Compatibilità: **congruo**
- **Infissi finestre**
 - Materiale: **legno**
 - Posa in opera: **a 2 ante**
 - Colore: **marrone**
 - Stato di conservazione: **buono**
 - Compatibilità: **congruo**
- **Oscureamento esterno**
 - Materiale: **legno**
 - Posa in opera: **a 2 ante**
 - Colore: **marrone**
 - Stato di conservazione: **buono**
 - Compatibilità: **congruo**
- **Infissi porte**
 - Materiale: **alluminio**
 - Posa in opera: **a 2 ante**
 - Colore: **nero**
 - Stato di conservazione: **buono**
 - Compatibilità: **congruo**
- **Aggetti**
 - Materiale: **legno laterizio**
 - Posa in opera: **pensilina**
 - Colore: **terracotta**
 - Stato di conservazione: **buono**
 - Compatibilità: **congruo**

Elementi di facciata precari e non

- Cavi e tubazioni: **Enel**

Informazioni sull'Edificato Minore 112

Unità volumetriche dell'Edificato Minore 112

| N° | Foglio | Particella | N° piani | Piani interrati | Mansarda | Superficie (m ²) |
|------|--------|------------|----------|-----------------|----------|------------------------------|
| 2216 | | | | | | 23.11 |

Classe di intervento: 2

Tipologia edilizia tettoia manufatto con funzioni

accessorie e o servizio

Informazioni sull'Edificato Minore 113

Unità volumetriche dell'Edificato Minore 113

| N° | Foglio | Particella | N° piani | Piani interrati | Mansarda | Superficie (m²) |
|------|--------|------------|----------|-----------------|----------|-----------------|
| 2263 | | | | | | 18.21 |

Classe di intervento: 2

Tipologia edilizia
tettoia

Rilievi fotografici

Posizionamento dei rilievi fotografici



FOTO n° 653 (edificio 301)



Categoria: Edificio

FOTO n° 654 (edificio 301)



Categoria: Edificio

FOTO n° 655 (edificio 301)



Categoria: Edificio

FOTO n° 656 (edificio 301)



Categoria: Rilevanza ambientale in rapporto al contesto

Report Scheda Edifici: *patrimonio rurale N°15*

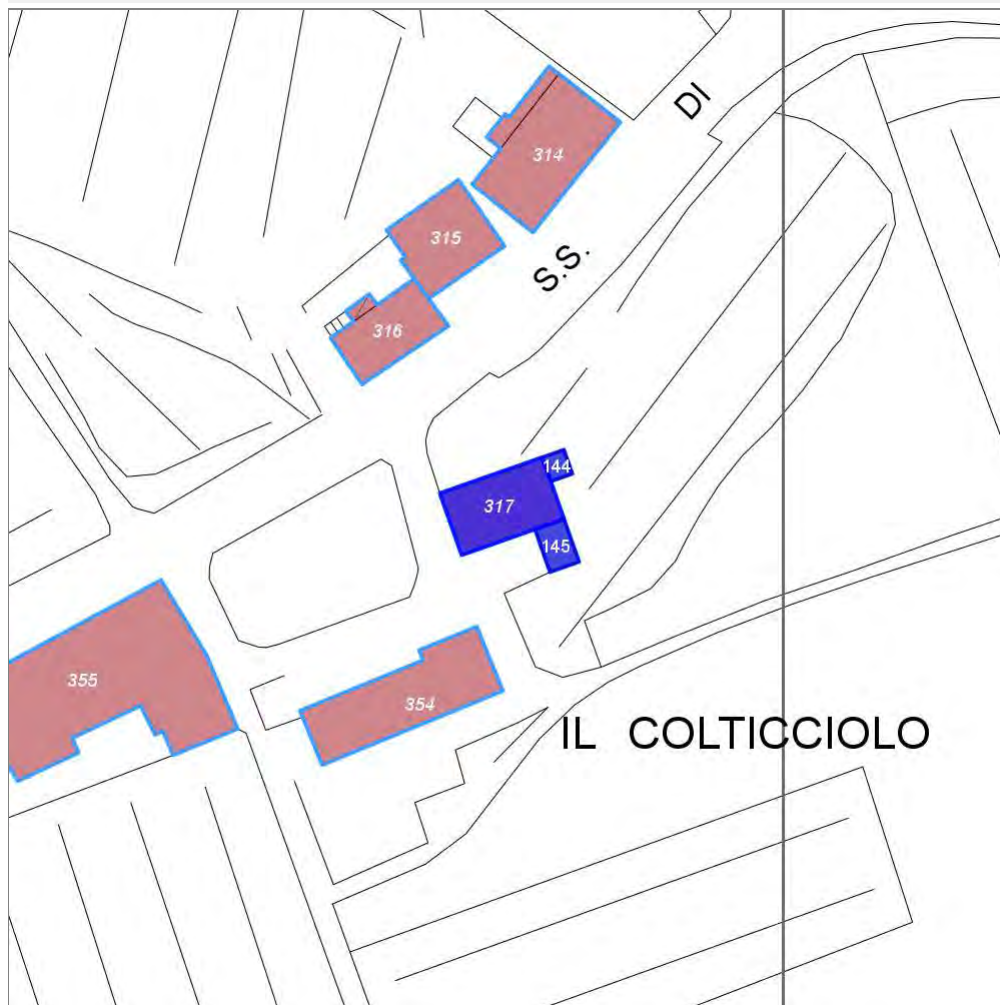
Edifici associati alla Scheda:

ID **317**

Estratto della cartografia: inquadramento minimo degli
Edifici associati a questa Scheda 15

Edificati Minori associati alla Scheda:

ID **144** ID **145**



Scala: 1:1000

Informazioni sulla Scheda

- Località **IL COLTICCIOLO**
- Data rilevazione **15/12/2007**
- Accessibilità **strada comunale**
- Recinzioni **naturale**
- Area di pertinenza
 - Cortile
 - Stato **basso**
 - Materiale prevalente **terrabattuta**
 - Permeabilità **buono**
- Area di pertinenza: elementi presenti
 - Tettoia: stato **basso**

Informazioni sull'Edificio 317

Unità volumetriche dell'Edificio 317

| N° | Foglio | Particella | N° piani | Piani interrati | Mansarda | Superficie (m²) |
|-----|--------|------------|----------|-----------------|----------|-----------------|
| 806 | 61 | 8 | 1 | | no | 124.2 |

Classe di intervento: 2

Funzioni d'uso

- Uso prevalente: **non residenziale**
- Usi presenti:
- Uso Piano terra:
- Piano terra: **fondo magazzino**

Numero piani fuori terra

- Numero piani massimo: **1**
- Esiste una parte dell'edificio con un numero di piani inferiore a quello massimo: **no**

Proprietà privata

Tipologia architettonica struttura in muratura

Stato di conservazione medio

Compatibilità dell'uso attuale congruo

Copertura

- Tipo di copertura: **a falde**
- Tipo di manto: **a falde**
- Presenza di camini e/o comignoli: **in muratura**
- Docce e pluviali: **Non presenti (interni)**
- Gronda: **Non presenti (interni)**

Caratteristiche architettoniche e strutturali

■ Struttura paramento esterno

- Materiale: **pietrame**
- Posa in opera: **conci di pietra irregolari**
- Colore: **ecru grigio chiaro**
- Stato di conservazione: **medio**
- Compatibilità: **congruo**

■ Rivestimento fino a 1 metro/zoccolatura

- Materiale: **pietrame**
- Posa in opera: **conci di pietra irregolari**
- Colore: **ecru grigio chiaro**
- Stato di conservazione: **medio**
- Compatibilità: **congruo**

■ Angolari

- Materiale: **pietra**
- Posa in opera: **conci squadrati sovrapposti**
- Colore: **grigio chiaro**
- Stato di conservazione: **buono**
- Compatibilità: **congruo**

■ Architravi finestre

- Materiale: **laterizio**
- Posa in opera: **archivolto di laterizio**
- Colore: **rosso mattone**
- Stato di conservazione: **buono**
- Compatibilità: **congruo**

■ Oscuramento esterno

- Materiale: **legno**
- Posa in opera: **a 2 ante**
- Colore: **verde di calce**
- Stato di conservazione: **basso**
- Compatibilità: **congruo**

■ Architravi porte

- Materiale: **acciaio laterizio**
- Posa in opera: **trave archivolto**
- Colore: **grigio scuro rosso mattone**
- Stato di conservazione: **buono**
- Compatibilità: **congruo**

■ Controporte

- Materiale: **legno**
- Posa in opera: **portone a 2 ante**
- Colore: **verde di calce**
- Stato di conservazione: **basso**
- Compatibilità: **congruo**

Informazioni sull'Edificato Minore 144

Unità volumetriche dell'Edificato Minore 144

| N° | Foglio | Particella | N° piani | Piani interrati | Mansarda | Superficie (m²) |
|-----|--------|------------|----------|-----------------|----------|-----------------|
| 807 | | | | | | 10.43 |

Classe di intervento: 2

Tipologia edilizia

tettoia

Informazioni sull'Edificato Minore 145

Unità volumetriche dell'Edificato Minore 145

| N° | Foglio | Particella | N° piani | Piani interrati | Mansarda | Superficie (m²) |
|-----|--------|------------|----------|-----------------|----------|-----------------|
| 803 | | | | | | 24.62 |

Classe di intervento: 2

Tipologia edilizia

tettoia

baracca in legno

Rilievi fotografici

Posizionamento dei rilievi fotografici

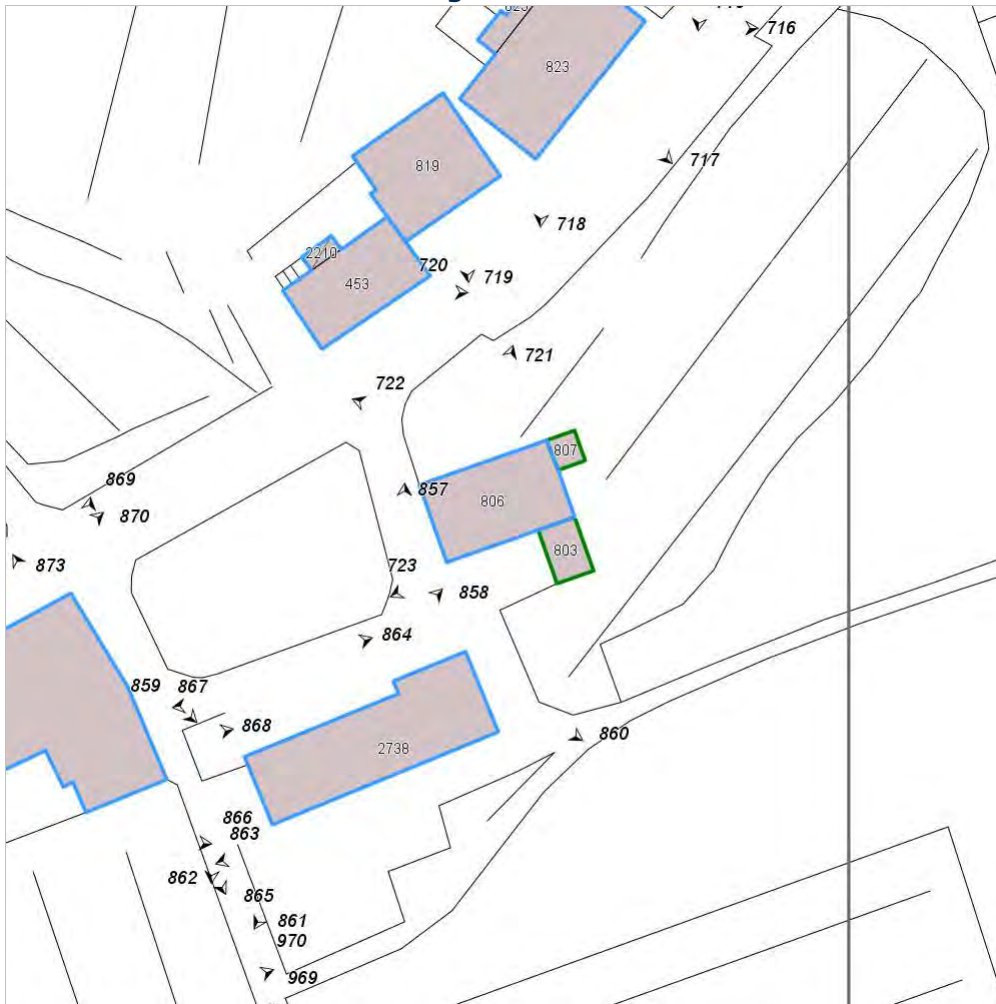


FOTO n° 721 (edificio 317)



Categoria: Edificio

FOTO n° 722 (edificio 317)



Categoria: Edificio

FOTO n° 723 (edificio 317)



Categoria: Edificio

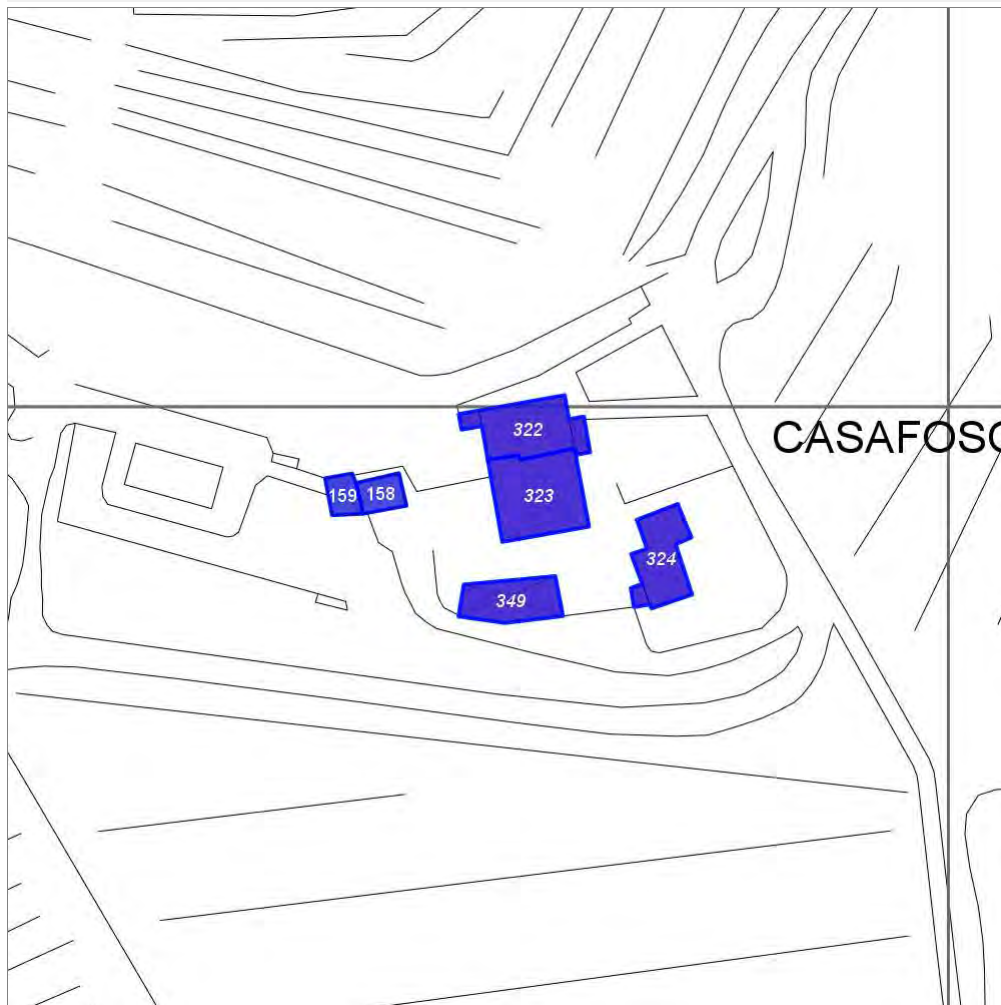
Report Scheda Edifici: *patrimonio rurale N°16*

Edifici associati alla Scheda:

ID **322** ID **323** ID **324** ID **349**

Edificati Minori associati alla Scheda:

ID **158** ID **159**



Scala: 1:1000

Informazioni sulla Scheda

- Toponimo **RADDA IN CHIANTI**
- Località **RADDA IN CHIANTI**
- Data rilevazione **01/12/2007**
- Accessibilità **strada vicinale**
strada comunale
- Recinzioni **muratura**
- Area di pertinenza
 - Giardino
 - Stato **buono**
 - Materiale prevalente **terrabattuta**
 - Permeabilità **buono**
 - Cortile
 - Stato **buono**
 - Materiale prevalente **laterizio**
 - Permeabilità **basso**
- Alberature di pregio **pino, cipresso, abete**
- Area di pertinenza: elementi presenti
 - Tettoia: stato **buono**

▪ **Piscina: stato buono**

Informazioni sull'Edificio 322

Unità volumetriche dell'Edificio 322

| N° | Foglio | Particella | N° piani | Piani interrati | Mansarda | Superficie (m²) |
|------|--------|------------|----------|-----------------|----------|-----------------|
| 513 | | | | | | 5.73 |
| 514 | 59 | 58 | 2 | | | 81.33 |
| 2223 | | | | | | 9.43 |

Classe di intervento: 2

Funzioni d'uso

- Uso prevalente: **residenziale**
- Usi presenti: **residenza**
- Uso Piano terra:
- Piano terra: **passo carraio pedonale; residenza**
- Numero alloggi: **2**

Numero piani fuori terra

- Numero piani massimo: **2**
- Esiste una parte dell'edificio con un numero di piani inferiore a quello massimo: **si**

Proprietà privata

Tipologia architettonica struttura in muratura

Stato di conservazione buono

Compatibilità dell'uso attuale congruo

Copertura

- Tipo di copertura: **a falde**
- Tipo di manto: **a falde**
- Presenza di camini e/o comignoli: **in muratura**
- Docce e pluviali: **in rame**
- Gronda: **in legno e laterizio**

Caratteristiche architettoniche e strutturali

- **Ingresso al resede**
 - Materiale: **legno**
 - Posa in opera: **a 2 ante**
 - Colore: **marrone**
 - Stato di conservazione: **buono**
 - Compatibilità: **congruo**
- **Struttura paramento esterno**
 - Materiale: **pietra**
 - Posa in opera: **elementi irregolari**
 - Colore: **grigio chiaro**
 - Stato di conservazione: **buono**
 - Compatibilità: **congruo**
- **Rivestimento fino a 1 metro/zoccolatura**
 - Materiale: **pietra**
 - Posa in opera: **elementi irregolari**
 - Colore: **grigio chiaro**
 - Stato di conservazione: **buono**
 - Compatibilità: **congruo**
- **Angolari**
 - Materiale: **pietra**
 - Posa in opera: **conci squadrati**
 - Colore: **grigio chiaro**
 - Stato di conservazione: **buono**
 - Compatibilità: **congruo**
- **Cornici**
 - Materiale: **pietra**
 - Posa in opera: **elementi squadrati**
 - Colore: **grigio pietra serena**
 - Stato di conservazione: **buono**
 - Compatibilità: **congruo**
- **Loggia**
 - Materiale: **pietra**
 - Posa in opera: **elementi irregolari aperta**
 - Colore: **grigio chiaro**
 - Stato di conservazione: **buono**
 - Compatibilità: **congruo**
- **Infissi finestre**
 - Materiale: **legno**
 - Posa in opera: **a 2 ante**
 - Colore: **marrone**
 - Stato di conservazione: **buono**
 - Compatibilità: **congruo**
- **Oscureamento esterno**
 - Materiale: **legno**
 - Posa in opera: **a 2 ante**
 - Colore: **marrone**
 - Stato di conservazione: **buono**
 - Compatibilità: **congruo**
- **Infissi porte**
 - Materiale: **legno**
 - Posa in opera: **a 2 ante**
 - Colore: **marrone**
 - Stato di conservazione: **buono**
 - Compatibilità: **congruo**
- **Cassetta postale a vista**

Elementi di facciata precari e non

- Insegne: **faretti**

- Materiale: **lamiera in acciaio**
- Posa in opera: **fis. sul param. ester. pilastr**
- Colore: **nero**
- Stato di conservazione: **buono**
- Compatibilità: **congruo**

Informazioni sull'Edificio 323

Unità volumetriche dell'Edificio 323

| N° | Foglio | Particella | N° piani | Piani interrati | Mansarda | Superficie (m²) |
|-----|--------|------------|----------|-----------------|----------|-----------------|
| 180 | 59 | 58 | 2 | | | 122.73 |

Classe di intervento: 2

Funzioni d'uso

- Uso prevalente: **residenziale**
- Usi presenti: **residenza**
- Uso Piano terra:
- Piano terra: **passo carraio pedonale; residenza**
- Numero alloggi: **1**

Numero piani fuori terra

- Numero piani massimo: **2**
- Esiste una parte dell'edificio con un numero di piani inferiore a quello massimo: **no**

Proprietà privata

Tipologia architettonica struttura in muratura

Stato di conservazione buono

Compatibilità dell'uso attuale congruo

Copertura

- Tipo di copertura: **a falde**
- Tipo di manto: **a falde**
- Presenza di camini e/o comignoli: **in muratura**
- Docce e pluviali: **in rame**
- Gronda: **in legno e laterizio**

Caratteristiche architettoniche e strutturali

■ Ingresso al resede

- Materiale: **legno**
- Posa in opera: **a 2 ante**
- Colore: **marrone**
- Stato di conservazione: **buono**
- Compatibilità: **congruo**

■ Struttura paramento esterno

- Materiale: **pietra**
- Posa in opera: **elementi irregolari**
- Colore: **grigio chiaro**
- Stato di conservazione: **buono**
- Compatibilità: **congruo**

■ Rivestimento fino a 1 metro/zoccolatura

- Materiale: **pietra**
- Posa in opera: **elementi irregolari**
- Colore: **grigio chiaro**
- Stato di conservazione: **buono**
- Compatibilità: **congruo**

■ Angolari

- Materiale: **pietra**
- Posa in opera: **conci squadriati**
- Colore: **grigio chiaro**
- Stato di conservazione: **buono**
- Compatibilità: **congruo**

■ Oscuramento esterno

- Materiale: **legno**
- Posa in opera: **a 2 ante**
- Colore: **marrone**
- Stato di conservazione: **buono**
- Compatibilità: **congruo**

Informazioni sull'Edificio 324

Unità volumetriche dell'Edificio 324

| N° | Foglio | Particella | N° piani | Piani interrati | Mansarda | Superficie (m²) |
|------|--------|------------|----------|-----------------|----------|-----------------|
| 176 | 59 | 58 | 1 | | | 70.58 |
| 2394 | | | | | | 5.07 |

Classe di intervento: 2

Funzioni d'uso

- Uso prevalente: **residenziale**
- Usi presenti: **residenza**
- Uso Piano terra:
- Piano terra: **passo carraio pedonale; residenza**

Caratteristiche architettoniche e strutturali

■ Struttura paramento esterno

- Materiale: **pietra**
- Posa in opera: **elementi irregolari**
- Colore: **grigio chiaro**
- Stato di conservazione: **buono**
- Compatibilità: **congruo**

Elementi di facciata precari e non

- Tende da esterno: **stoffa**

- Numero alloggi: **1**

Numero piani fuori terra

- Numero piani massimo: **1**
- Esiste una parte dell'edificio con un numero di piani inferiore a quello massimo: **sì**

Proprietà privata

Tipologia architettonica struttura in muratura

Stato di conservazione buono

Compatibilità dell'uso attuale congruo

Copertura

- Tipo di copertura: **a falde**
- Tipo di manto: **a falde**
- Docce e pluviali: **in rame**
- Gronda: **in legno e laterizio**

Rivestimento fino a 1 metro/zoccolatura

- Materiale: **pietra**
- Posa in opera: **elementi irregolari**
- Colore: **grigio chiaro**
- Stato di conservazione: **buono**
- Compatibilità: **congruo**

Angolari

- Materiale: **pietra**
- Posa in opera: **conci squadrate**
- Colore: **grigio chiaro**
- Stato di conservazione: **buono**
- Compatibilità: **congruo**

Cornici

- Materiale: **laterizio**
- Posa in opera: **mattoni per piatto lista**
- Colore: **terracotta**
- Stato di conservazione: **buono**
- Compatibilità: **congruo**

Architravi finestre

- Materiale: **archivolto in laterizio**
- Posa in opera: **mattoni posti per lista**
- Colore: **arancione bruciato**
- Stato di conservazione: **buono**
- Compatibilità: **congruo**

Infissi finestre

- Materiale: **legno**
- Posa in opera: **a 2 ante**
- Colore: **marrone**
- Stato di conservazione: **buono**
- Compatibilità: **congruo**

Informazioni sull'Edificio 349

Unità volumetriche dell'Edificio 349

| N° | Foglio | Particella | N° piani | Piani interrati | Mansarda | Superficie (m²) |
|------|--------|------------|----------|-----------------|----------|-----------------|
| 2175 | 59 | 58 | 1 | 1 | | 67.6 |

Classe di intervento: 3

Funzioni d'uso

- Uso prevalente: **non residenziale**
- Usi presenti:
- Uso Piano terra:
- Piano terra: **passo carraio pedonale; residenza; box auto parcheggio**

Numero piani fuori terra

- Numero piani massimo: **1**
- Esiste una parte dell'edificio con un numero di piani inferiore a quello massimo: **no**

Proprietà privata

Tipologia architettonica struttura in muratura

Stato di conservazione buono

Compatibilità dell'uso attuale congruo

Copertura

Caratteristiche architettoniche e strutturali

Ingresso al resede

- Materiale: **legno**
- Posa in opera: **a 2 ante girevoli**
- Colore: **marrone**
- Stato di conservazione: **buono**
- Compatibilità: **congruo**

Struttura paramento esterno

- Materiale: **pietra**
- Posa in opera: **elementi irregolari**
- Colore: **grigio chiaro**
- Stato di conservazione: **buono**
- Compatibilità: **congruo**

Angolari

- Materiale: **pietra**
- Posa in opera: **conci squadrate**
- Colore: **grigio chiaro**
- Stato di conservazione: **buono**
- Compatibilità: **congruo**

Cornici

- Materiale: **laterizio**
- Posa in opera: **mattoni posti per piatto**
- Colore: **arancione bruciato**
- Stato di conservazione: **buono**
- Compatibilità: **congruo**

Architravi finestre

- Tipo di copertura: **piana**
- Docce e pluviali: **Non presenti (interni)**
- Colore: **arancione bruciato**
- **Architravi porte**
 - Materiale: **archivolto in laterizio**
 - Posa in opera: **mattoni posti per lista**
 - Colore: **arancione bruciato**
 - Stato di conservazione: **buono**
 - Compatibilità: **congruo**
- **Infissi porte**
 - Materiale: **alluminio**
 - Posa in opera: **a 2 ante**
 - Colore: **marrone**
 - Stato di conservazione: **buono**
 - Compatibilità: **congruo**

Informazioni sull'Edificato Minore 158

Unità volumetriche dell'Edificato Minore 158

| N° | Foglio | Particella | N° piani | Piani interrati | Mansarda | Superficie (m ²) |
|-----|--------|------------|----------|-----------------|----------|------------------------------|
| 179 | | | | | | 25.14 |

Classe di intervento: 3

Tipologia edilizia

**tettoia
manufatto con funzioni
accessorie e o servizio**

Informazioni sull'Edificato Minore 159

Unità volumetriche dell'Edificato Minore 159

| N° | Foglio | Particella | N° piani | Piani interrati | Mansarda | Superficie (m ²) |
|------|--------|------------|----------|-----------------|----------|------------------------------|
| 2153 | | | | | | 20.75 |

Classe di intervento: 3

Tipologia edilizia

**manufatto con funzioni
accessorie e o servizio**

Rilievi fotografici

Posizionamento dei rilievi fotografici

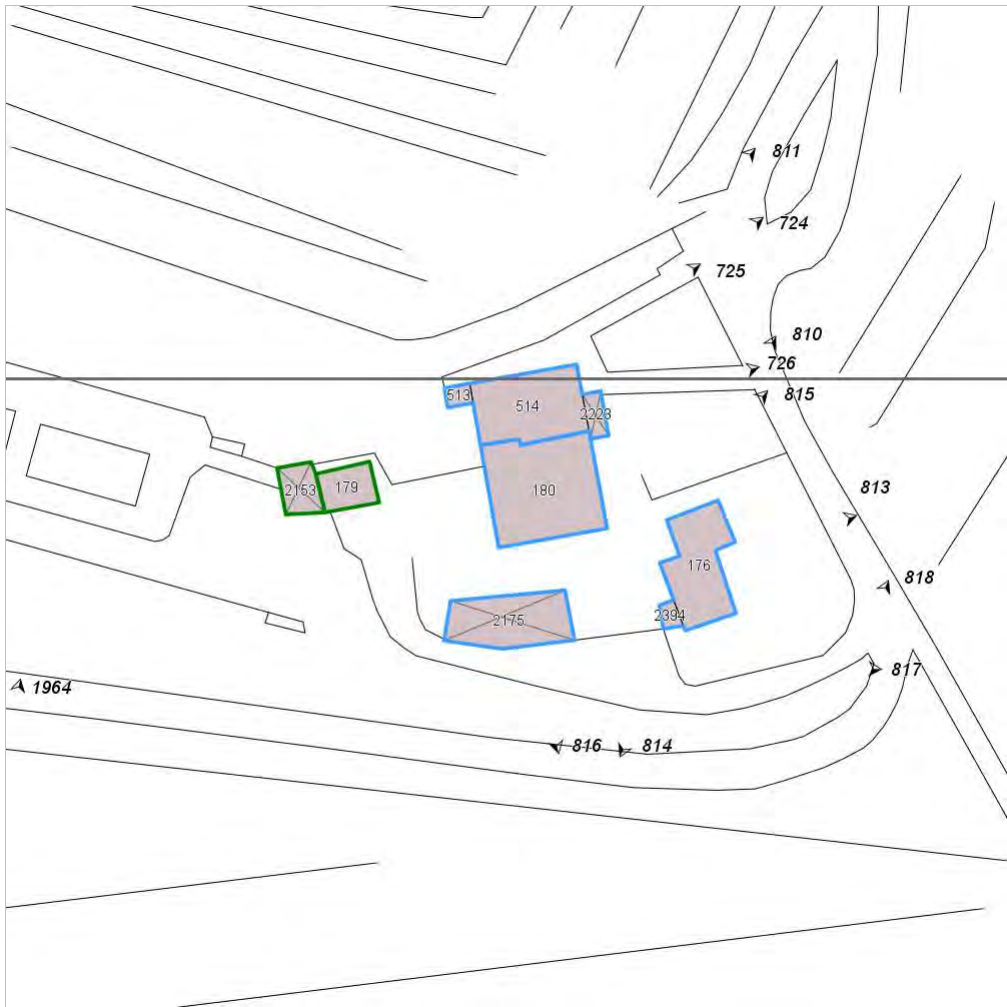



FOTO n° 724 (edificio 322)



Categoria: Rilevanza ambientale in rapporto al contesto

FOTO n° 725 (edificio 322)



Categoria: Edificio

FOTO n° 726 (edificio 322)



Categoria: Edificio

FOTO n° 810 (edificio 322)



Categoria: pertinenza/Resede

FOTO n° 811 (edificio 322)



Categoria: Rilevanza ambientale in rapporto al contesto

FOTO n° 1959 (edificio 323)



Categoria: Edificio

FOTO n° 813 (edificio 324)

FOTO n° 814 (edificio 324)



Categoria: Edificio



Categoria: Edificio

FOTO n° 815 (edificio 324)



Categoria: Rilevanza ambientale in rapporto al contesto

FOTO n° 816 (edificio 349)




Categoria: Edificio

FOTO n° 817 (edificio 349)



Categoria: Rilevanza ambientale in rapporto al contesto

FOTO n° 818 (edificio 349)

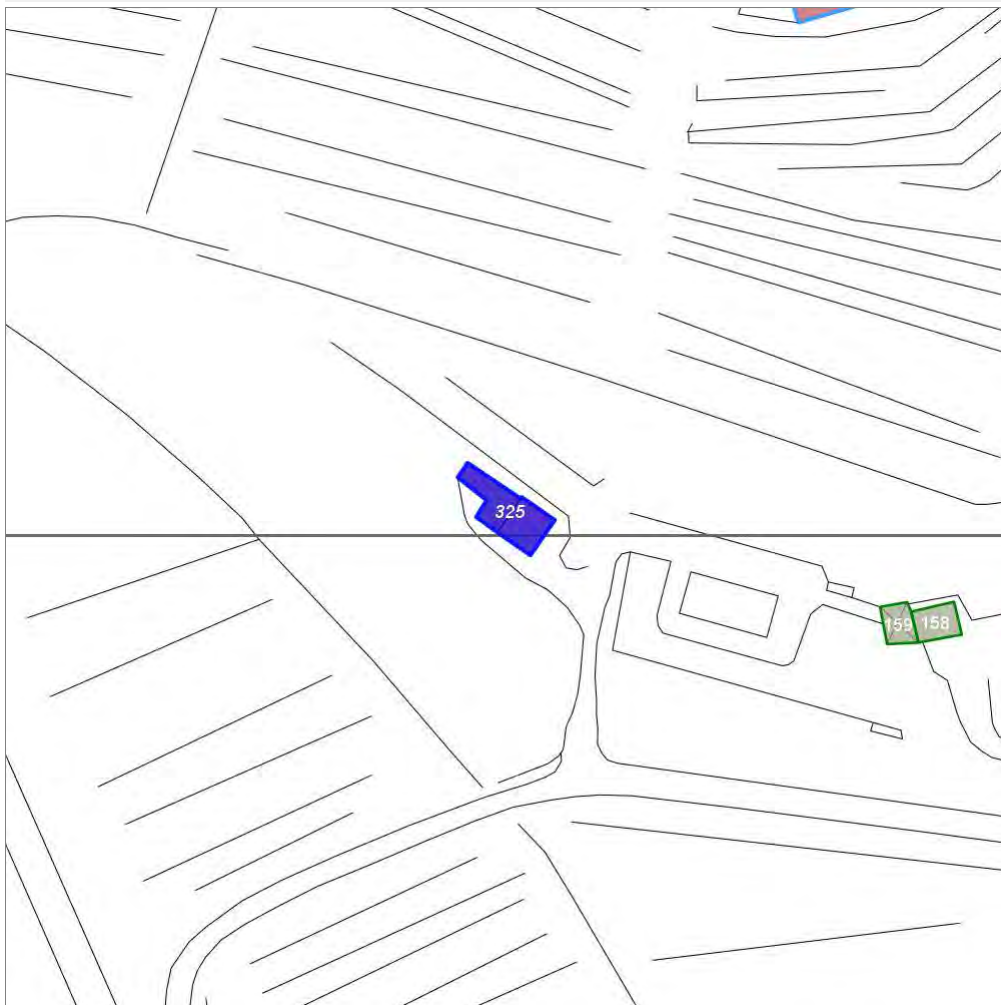


Categoria: pertinenza

Report Scheda Edifici: *patrimonio rurale N°17*

Edifici associati alla Scheda:

ID **325**



Scala: 1:1000

Informazioni sulla Scheda

- **Toponimo** **RADDA IN CHIANTI**
- **Località** **RADDA IN CHIANTI**
- **Data rilevazione** **01/12/2007**
- **Accessibilità** **strada podereale**
strada comunale
- **Area di pertinenza: elementi presenti**
 - **Pozzo: stato** **buono**

Informazioni sull'Edificio 325

Unità volumetriche dell'Edificio 325

| N° | Foglio | Particella | N° piani | Piani interrati | Mansarda | Superficie (m²) |
|------|--------|------------|----------|-----------------|----------|-----------------|
| 516 | 59 | 404 | 1 | | | 30.31 |
| 1871 | | | | | | 31.46 |

Classe di intervento: 6

Funzioni d'uso

- Uso prevalente: **non residenziale**
- Usi presenti: **agricoltura (1)**
- Uso Piano terra:
- Piano terra: **agricoltura**

Numero piani fuori terra

- Numero piani massimo: **1**
- Esiste una parte dell'edificio con un numero di piani inferiore a quello massimo: **si**

Proprietà privata

Tipologia architettonica struttura in muratura

Stato di conservazione buono

Compatibilità dell'uso attuale congruo

Copertura

- Tipo di copertura: **a falde**
- Tipo di manto: **a falde**

Caratteristiche architettoniche e strutturali

- **Ingresso al resede**
 - Materiale: **metallo**
 - Posa in opera: **a 2 ante**
 - Colore: **grigio scuro**
 - Stato di conservazione: **buono**
 - Compatibilità: **congruo**
- **Struttura paramento esterno**
 - Materiale: **pietra**
 - Posa in opera: **elementi irregolari**
 - Colore: **grigio chiaro**
 - Stato di conservazione: **buono**
 - Compatibilità: **congruo**
- **Rivestimento fino a 1 metro/zoccolatura**
 - Materiale: **pietra**
 - Posa in opera: **elementi irregolari**
 - Colore: **grigio chiaro**
 - Stato di conservazione: **buono**
 - Compatibilità: **congruo**
- **Infissi porte**
 - Materiale: **legno**
 - Posa in opera: **a 2 ante**
 - Colore: **marrone**
 - Stato di conservazione: **buono**
 - Compatibilità: **congruo**

Rilievi fotografici

Posizionamento dei rilievi fotografici



FOTO n° 819 (edificio 325)

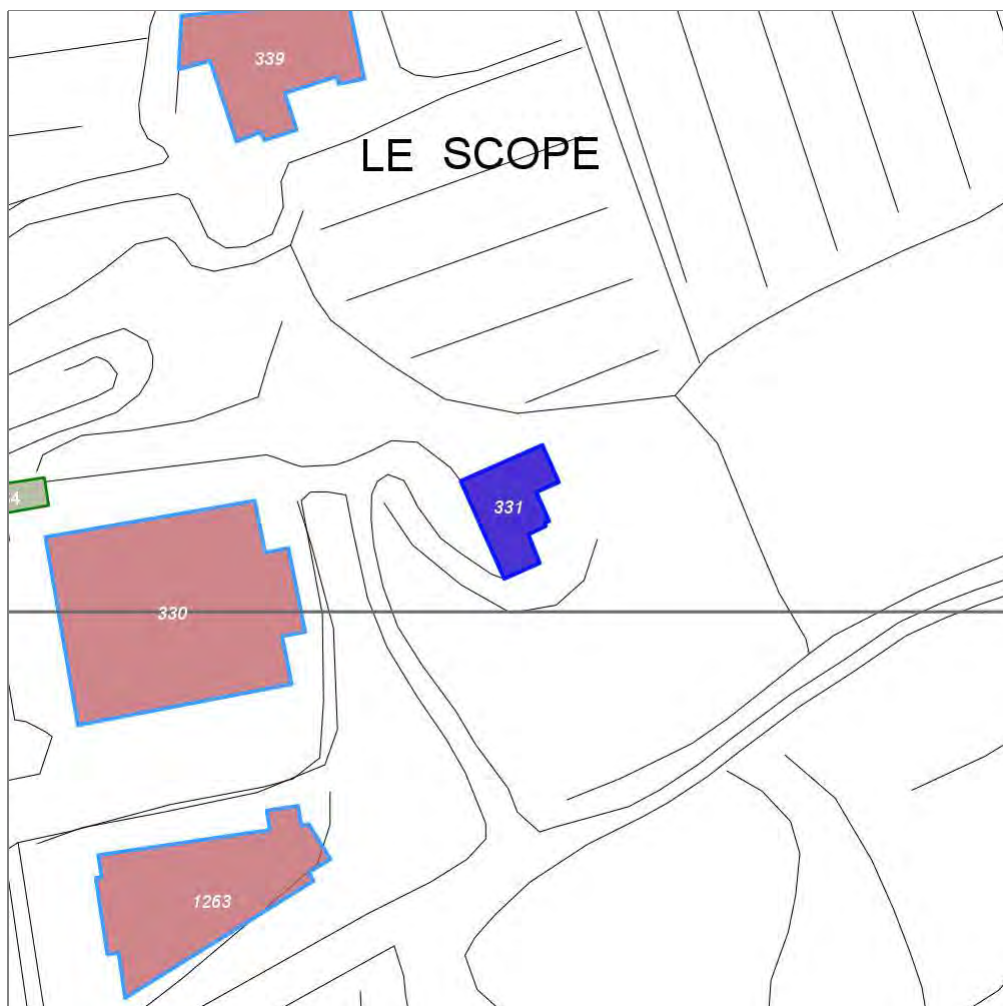


Categoría: Edificio

Report Scheda Edifici: *patrimonio rurale N°18*

Edifici associati alla Scheda:

ID **331**



Scala: 1:1000

Informazioni sulla Scheda

- **Toponimo** LA VILLA
- **Località** RADDA IN CHIANTI
- **Data rilevazione** 14/12/2007
- **Accessibilità** viabilita' di servizio
- **Recinzioni** muratura
- **Area di pertinenza**
 - **Giardino**
 - **Stato** basso
 - **Materiale prevalente** terrabattuta
 - **Permeabilità** medio
- **Alberature di pregio** pino, abete, olivo

Informazioni sull'Edificio 331

Unità volumetriche dell'Edificio 331

| N° | Foglio | Particella | N° piani | Piani interrati | Mansarda | Superficie (m ²) |
|------|--------|------------|----------|-----------------|----------|------------------------------|
| 2722 | 45 | 159 | 3 | | si | 124.58 |

Classe di intervento: 3

Funzioni d'uso

- Uso prevalente: **residenziale**
- Usi presenti: **edifici non utilizzati privati (1)**
- Uso Piano terra:
- Piano terra: **residenza**
- Numero alloggi: **1**

Numero piani fuori terra

- Numero piani massimo: **3**
- Esiste una parte dell'edificio con un numero di piani inferiore a quello massimo: **no**

Proprietà privata

Tipologia architettonica struttura in muratura

Stato di conservazione buono

Compatibilità dell'uso attuale congruo

Copertura

- Tipo di copertura: **a falde**
- Tipo di manto: **a falde**
- Presenza di camini e/o comignoli: **in muratura**
- Docce e pluviali: **in rame**
- Gronda: **in legno e laterizio**

Caratteristiche architettoniche e strutturali

- **Struttura paramento esterno**
 - Materiale: **pietra**
 - Posa in opera: **elementi irregolari**
 - Colore: **grigio chiaro**
 - Stato di conservazione: **buono**
 - Compatibilità: **congruo**
- **Rivestimento fino a 1 metro/zoccolatura**
 - Materiale: **pietra**
 - Posa in opera: **elementi irregolari**
 - Colore: **grigio chiaro**
 - Stato di conservazione: **buono**
 - Compatibilità: **congruo**
- **Angolari**
 - Materiale: **pietra**
 - Posa in opera: **conci squadrate**
 - Colore: **grigio chiaro**
 - Stato di conservazione: **buono**
 - Compatibilità: **congruo**
- **Cornici**
 - Materiale: **pietra**
 - Posa in opera: **elementi squadrate**
 - Colore: **grigio pietra serena**
 - Stato di conservazione: **buono**
 - Compatibilità: **congruo**

Rilievi fotografici

Posizionamento dei rilievi fotografici



FOTO n° 739 (edificio 331)



Categoria: Rilevanza ambientale in rapporto al contesto

FOTO n° 740 (edificio 331)



Categoria: Edificio

FOTO n° 741 (edificio 331)



Categoria: Edificio

FOTO n° 834 (edificio 331)



Categoria: Edificio

FOTO n° 835 (edificio 331)



Categoria: Edificio

FOTO n° 836 (edificio 331)



Categoria: Edificio

FOTO n° 837 (edificio 331)

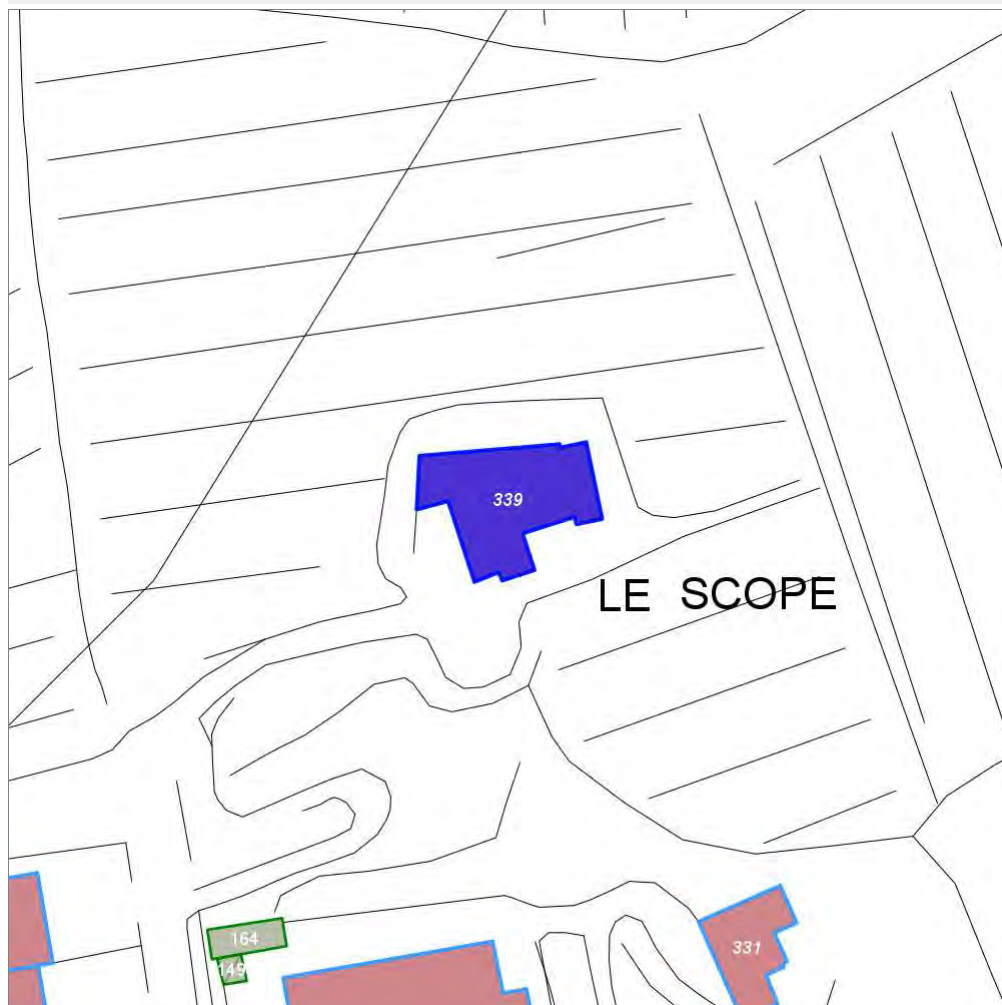


Categoria: Edificio

Report Scheda Edifici: *patrimonio rurale N°19*

Edifici associati alla Scheda:

ID **339**



Scala: 1:1000

Informazioni sulla Scheda

- **Toponimo LA VILLA**
- **Località RADDA IN CHIANTI**
- **Data rilevazione 14/12/2007**
- **Accessibilità strada comunale**
- **Recinzioni muratura**
- **Area di pertinenza**
 - **Giardino**
 - **Stato buono**
 - **Materiale prevalente manto erboso**
 - **Permeabilità buono**
- **Alberature di pregio olivi**

Informazioni sull'Edificio 339

Unità volumetriche dell'Edificio 339

| N° | Foglio | Particella | N° piani | Piani interrati | Mansarda | Superficie (m²) |
|------|--------|------------|----------|-----------------|----------|-----------------|
| 2727 | 45 | 155 | 1 | | | 278.8 |

Classe di intervento: 4

Funzioni d'uso

- Uso prevalente: **residenziale**
- Usi presenti: **residenza (1)**
- Uso Piano terra:
- Piano terra: **residenza**
- Numero alloggi: **1**

Numero piani fuori terra

- Numero piani massimo: **1**
- Esiste una parte dell'edificio con un numero di piani inferiore a quello massimo: **no**

Proprietà privata

Tipologia architettonica struttura in muratura

Stato di conservazione buono

Compatibilità dell'uso attuale congruo

Copertura

- Tipo di copertura: **a falde**
- Tipo di manto: **a falde**
- Presenza di camini e/o comignoli: **in muratura**
- Docce e pluviali: **in rame**
- Gronda: **in legno e laterizio**

Caratteristiche architettoniche e strutturali

■ Ingresso al resede

- Materiale: **metallo**
- Posa in opera: **cancello 2 ante**
- Colore: **grigio scuro**
- Stato di conservazione: **buono**
- Compatibilità: **congruo**

■ Struttura paramento esterno

- Materiale: **pietra**
- Posa in opera: **elementi irregolari**
- Colore: **grigio chiaro**
- Stato di conservazione: **buono**
- Compatibilità: **congruo**

■ Rivestimento fino a 1 metro/zoccolatura

- Materiale: **pietra**
- Posa in opera: **elementi irregolari**
- Colore: **grigio chiaro**
- Stato di conservazione: **buono**
- Compatibilità: **congruo**

■ Angolari

- Materiale: **pietra**
- Posa in opera: **conci quadrati**
- Colore: **grigio chiaro**
- Stato di conservazione: **buono**
- Compatibilità: **congruo**

■ Cornici

- Materiale: **laterizio**
- Posa in opera: **mattoni per piatto lista**
- Colore: **terracotta**
- Stato di conservazione: **buono**
- Compatibilità: **congruo**

■ Oscuramento esterno

- Materiale: **legno**
- Posa in opera: **a 2 ante**
- Colore: **marrone**
- Stato di conservazione: **buono**
- Compatibilità: **congruo**

Rilievi fotografici

Posizionamento dei rilievi fotografici



FOTO n° 771 (edificio 339)



Categoria: pertinenza

FOTO n° 838 (edificio 339)



Categoria: Edificio

Report Scheda Edifici: *patrimonio rurale N°20*

Edifici associati alla Scheda:

ID **344**



Scala: 1:1000

Informazioni sulla Scheda

- **Toponimo CASINO DELLA VILLA**
- **Località RADDA IN CHIANTI**
- **Data rilevazione 14/12/2007**
- **Accessibilità strada comunale**

Informazioni sull'Edificio 344

Unità volumetriche dell'Edificio 344

| N° | Foglio | Particella | N° piani | Piani interrati | Mansarda | Superficie (m ²) |
|-----|--------|------------|-------------------------|-----------------|----------|------------------------------|
| 979 | | | | | | 41.06 |
| 983 | | | | | | 40.82 |
| 984 | 45 | 632 | 2 (a monte) 3 (a valle) | | | 275.52 |

Classe di intervento: 4

Funzioni d'uso

- Uso prevalente: **residenziale**
- Usi presenti: **residenza (1)**
- Uso Piano terra:
- Piano terra: **residenza; fondo magazzino**
- Numero alloggi: **2**

Numero piani fuori terra

- Numero piani massimo: **3**
- Esiste una parte dell'edificio con un numero di piani inferiore a quello massimo: **si**

Proprietà privata

Tipologia architettonica prefabbricato

Stato di conservazione buono

Compatibilità dell'uso attuale congruo

Copertura

- Tipo di copertura: **a falde**
- Tipo di manto: **a falde**
- Presenza di camini e/o comignoli: **in muratura**
- Docce e pluviali: **in rame**
- Gronda: **in legno e laterizio**

Caratteristiche architettoniche e strutturali

■ Ingresso al resede

- Materiale: **metallo**
- Posa in opera: **a 2 ante**
- Colore: **grigio scuro**
- Stato di conservazione: **buono**
- Compatibilità: **congruo**

■ Struttura paramento esterno

- Materiale: **pietra**
- Posa in opera: **elementi irregolari**
- Colore: **grigio chiaro**
- Stato di conservazione: **buono**
- Compatibilità: **congruo**

■ Rivestimento fino a 1 metro/zoccolatura

- Materiale: **pietra**
- Posa in opera: **elementi irregolari**
- Colore: **grigio chiaro**
- Stato di conservazione: **buono**
- Compatibilità: **congruo**

■ Angolari

- Materiale: **pietra**
- Posa in opera: **conci squadrati**
- Stato di conservazione: **buono**
- Compatibilità: **congruo**

■ Cornici

- Materiale: **pietra**
- Posa in opera: **elementi squadrati**
- Colore: **grigio pietra serena**
- Stato di conservazione: **buono**
- Compatibilità: **congruo**

■ Loggia

- Materiale: **pietra laterizio**
- Posa in opera: **aperta**
- Stato di conservazione: **buono**
- Compatibilità: **congruo**

■ Architravi finestre

- Materiale: **laterizio**
- Posa in opera: **mattoni per lista**
- Colore: **terracotta**
- Stato di conservazione: **buono**
- Compatibilità: **congruo**

■ Infissi finestre

- Materiale: **legno**
- Posa in opera: **a 2 ante**
- Colore: **marrone**
- Stato di conservazione: **buono**
- Compatibilità: **congruo**

■ Oscuramento esterno

- Materiale: **alluminio**
- Posa in opera: **a 2 ante**
- Colore: **marrone**
- Stato di conservazione: **buono**
- Compatibilità: **congruo**

■ Infissi porte

- Materiale: **legno**
- Posa in opera: **a 2 ante**

Elementi di facciata precari e non

- Insegne: **faretti**

- Colore: **marrone**
- Stato di conservazione: **buono**
- Compatibilità: **congruo**
- **Cassetta postale a vista**
 - Materiale: **lamiera in acciaio**
 - Posa in opera: **fis. sul param. ester. pilastr**
 - Colore: **grigio scuro**
 - Stato di conservazione: **buono**
 - Compatibilità: **congruo**

Rilievi fotografici

Posizionamento dei rilievi fotografici



FOTO n° 782 (edificio 344)

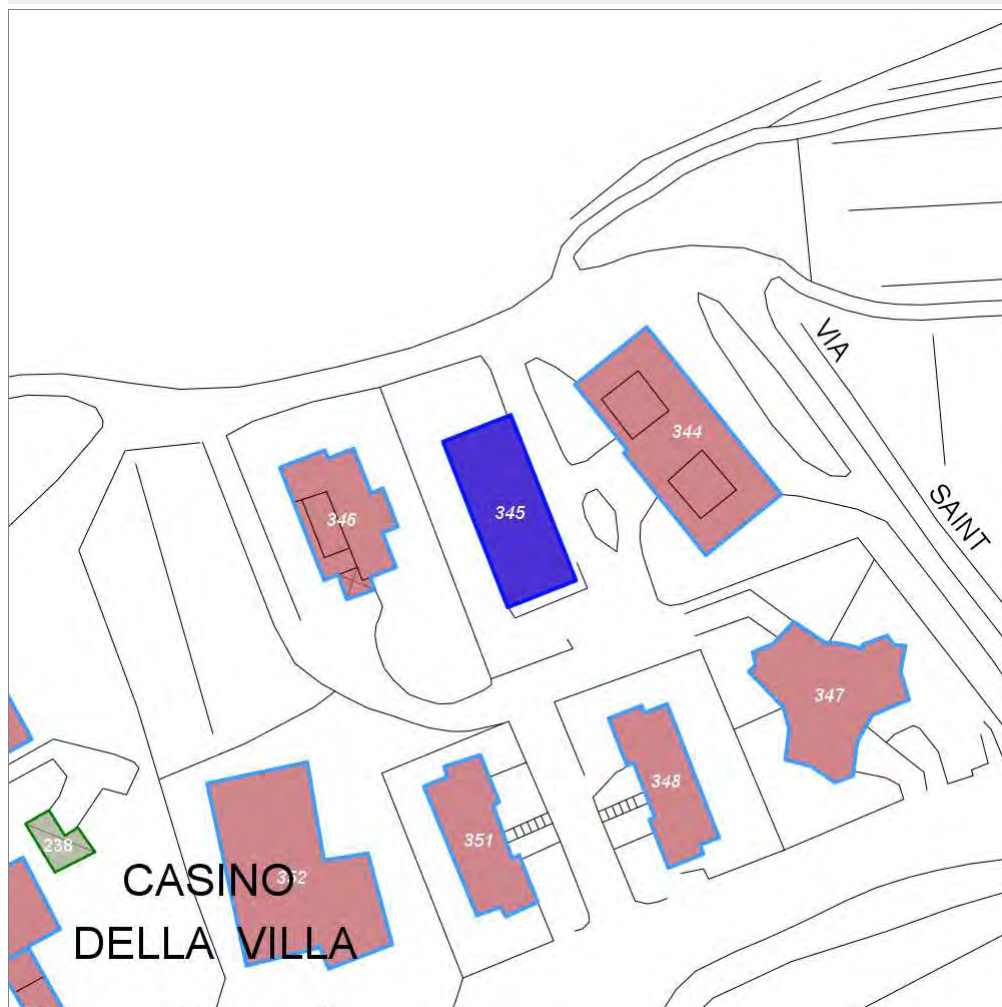


Categoria: Edificio

Report Scheda Edifici: *patrimonio rurale N°21*

Edifici associati alla Scheda:

ID **345**



Scala: 1:1000

Informazioni sulla Scheda

- **Toponimo CASINO DELLA VILLA**
- **Località RADDA IN CHIANTI**
- **Data rilevazione 14/12/2007**
- **Accessibilità strada comunale**
- **Recinzioni muratura**
- **Area di pertinenza**
 - **Giardino**
 - **Stato medio**
 - **Materiale prevalente manto erboso**
 - **Permeabilità buono**

Informazioni sull'Edificio 345

Unità volumetriche dell'Edificio 345

| N° | Foglio | Particella | N° piani | Piani interrati | Mansarda | Superficie (m ²) |
|------|--------|------------|-------------------------|-----------------|----------|------------------------------|
| 2731 | 45 | 622 | 2 (a monte) 3 (a valle) | | | 227.55 |

Classe di intervento: 4

Funzioni d'uso

- Uso prevalente: **residenziale**
- Usi presenti: **residenza (1)**
- Uso Piano terra:
- Piano terra: **passo carraio pedonale**
- Numero alloggi: **2**

Numero piani fuori terra

- Numero piani massimo: **3**
- Esiste una parte dell'edificio con un numero di piani inferiore a quello massimo: **no**

Proprietà privata

Tipologia architettonica struttura in muratura

Stato di conservazione buono

Compatibilità dell'uso attuale congruo

Copertura

- Tipo di copertura: **a falde**
- Tipo di manto: **a falde**
- Presenza di camini e/o comignoli: **in muratura**
- Docce e pluviali: **in rame**
- Gronda: **in legno e laterizio**

Caratteristiche architettoniche e strutturali

■ Ingresso al resede

- Materiale: **metallo**
- Posa in opera: **a 2 ante**
- Colore: **grigio scuro**
- Stato di conservazione: **buono**
- Compatibilità: **congruo**

■ Struttura paramento esterno

- Materiale: **pietra**
- Posa in opera: **elementi irregolari**
- Colore: **grigio scuro**
- Stato di conservazione: **buono**
- Compatibilità: **congruo**

■ Rivestimento fino a 1 metro/zoccolatura

- Materiale: **pietra**
- Posa in opera: **elementi irregolari**
- Colore: **grigio scuro**
- Stato di conservazione: **buono**
- Compatibilità: **congruo**

■ Angolari

- Materiale: **pietra**
- Posa in opera: **conci squadriati**
- Colore: **grigio scuro**
- Stato di conservazione: **buono**
- Compatibilità: **congruo**

■ Intonaco

- Materiale: **intonaco tipo terranova**
- Posa in opera: **finitura liscia**
- Colore: **bianco**
- Stato di conservazione: **buono**
- Compatibilità: **congruo**

■ Cornici

- Materiale: **laterizio**
- Posa in opera: **mattoni per piatto lista**
- Colore: **terracotta**
- Stato di conservazione: **buono**
- Compatibilità: **congruo**

■ Loggia

- Materiale: **pietra laterizio**
- Posa in opera: **aperta**
- Colore: **grigio chiaro**
- Stato di conservazione: **buono**
- Compatibilità: **congruo**

■ Infissi finestre

- Materiale: **legno**
- Posa in opera: **a 2 ante**
- Colore: **sabbia**
- Stato di conservazione: **buono**
- Compatibilità: **congruo**

■ Cassetta postale a vista

- Materiale: **lamiera in acciaio**
- Posa in opera: **inglobato nel pilastro**
- Colore: **grigio scuro**
- Stato di conservazione: **buono**
- Compatibilità: **congruo**

Rilievi fotografici

Posizionamento dei rilievi fotografici



FOTO n° 784 (edificio 345)



Categoria: Rilevanza ambientale in rapporto al contesto

FOTO n° 785 (edificio 345)



Categoria: Edificio

FOTO n° 786 (edificio 345)



Categoria: Edificio

FOTO n° 787 (edificio 345)

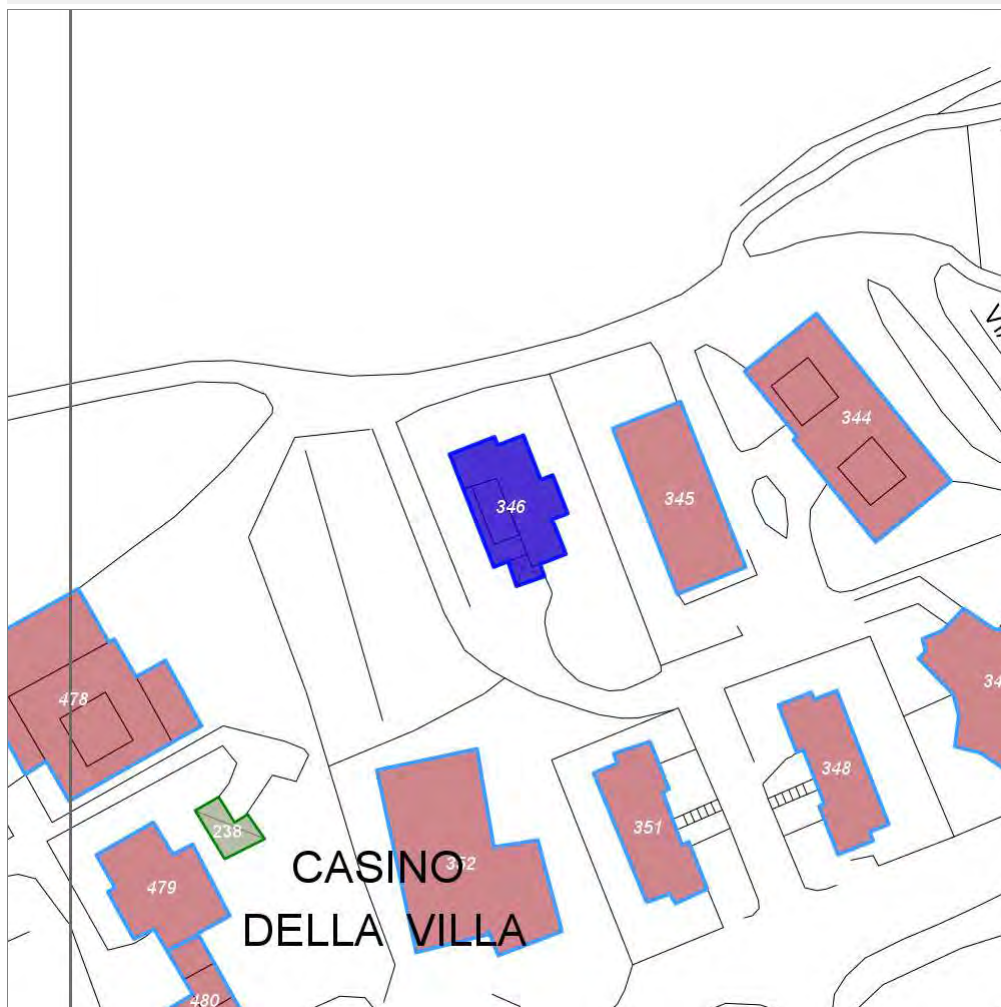


Categoria: Edificio

Report Scheda Edifici: *patrimonio rurale N°22*

Edifici associati alla Scheda:

ID **346**



Scala: 1:1000

Informazioni sulla Scheda

- **Toponimo CASINO DELLA VILLA**
- **Località RADDA IN CHIANTI**
- **Data rilevazione 14/12/2007**
- **Accessibilità strada comunale**
- **Recinzioni muratura**
- **Area di pertinenza**
 - **Giardino**
 - **Stato buono**
 - **Materiale prevalente manto erboso**
 - **Permeabilità buono**

Informazioni sull'Edificio 346

Unità volumetriche dell'Edificio 346

| N° | Foglio | Particella | N° piani | Piani interrati | Mansarda | Superficie (m²) |
|------|--------|------------|----------|-----------------|----------|-----------------|
| 976 | | | | | | 22.41 |
| 978 | | | | | | 28.26 |
| 980 | 45 | 596 | 2 | | | 121.33 |
| 2296 | | | | | | 11.58 |

Classe di intervento: 4

Funzioni d'uso

- Uso prevalente: **residenziale**
- Usi presenti: **residenza (1)**
- Uso Piano terra:
- Piano terra: **box auto parcheggio; passo carraio pedonale**
- Numero alloggi: **1**

Numero piani fuori terra

- Numero piani massimo: **2**
- Esiste una parte dell'edificio con un numero di piani inferiore a quello massimo: **si**

Proprietà privata

Tipologia architettonica struttura in muratura

Stato di conservazione buono

Compatibilità dell'uso attuale congruo

Copertura

- Tipo di copertura: **a falde**
- Tipo di manto: **a falde**
- Docce e pluviali: **in rame**
- Gronda: **in legno e laterizio**

Caratteristiche architettoniche e strutturali

■ Ingresso al resede

- Materiale: **metallo**
- Posa in opera: **a 2 ante**
- Colore: **grigio scuro**
- Stato di conservazione: **buono**
- Compatibilità: **congruo**

■ Intonaco

- Materiale: **intonaco tipo terranova**
- Posa in opera: **finitura liscia**
- Colore: **beige**
- Stato di conservazione: **buono**
- Compatibilità: **congruo**

■ Loggia

- Materiale: **laterizio legno**
- Posa in opera: **aperta**
- Stato di conservazione: **buono**
- Compatibilità: **congruo**

■ Infissi finestre

- Materiale: **legno**
- Posa in opera: **a 2 ante**
- Colore: **sabbia**
- Stato di conservazione: **buono**
- Compatibilità: **congruo**

■ Oscuramento esterno

- Materiale: **legno**
- Posa in opera: **a 2 ante**
- Colore: **sabbia**
- Stato di conservazione: **buono**
- Compatibilità: **congruo**

■ Infissi porte

- Materiale: **legno**
- Posa in opera: **a 2 ante**
- Colore: **sabbia**
- Stato di conservazione: **buono**
- Compatibilità: **congruo**

■ Cassetta postale a vista

- Materiale: **lamiera in acciaio**
- Posa in opera: **inglobato nella muratura**
- Colore: **verde veronese**
- Stato di conservazione: **buono**
- Compatibilità: **congruo**

Elementi di facciata precari e non

- Insegne: **faretti**

Rilievi fotografici

Posizionamento dei rilievi fotografici



FOTO n° 788 (edificio 346)



Categoria: Edificio

FOTO n° 789 (edificio 346)



Categoria: Edificio

FOTO n° 790 (edificio 346)

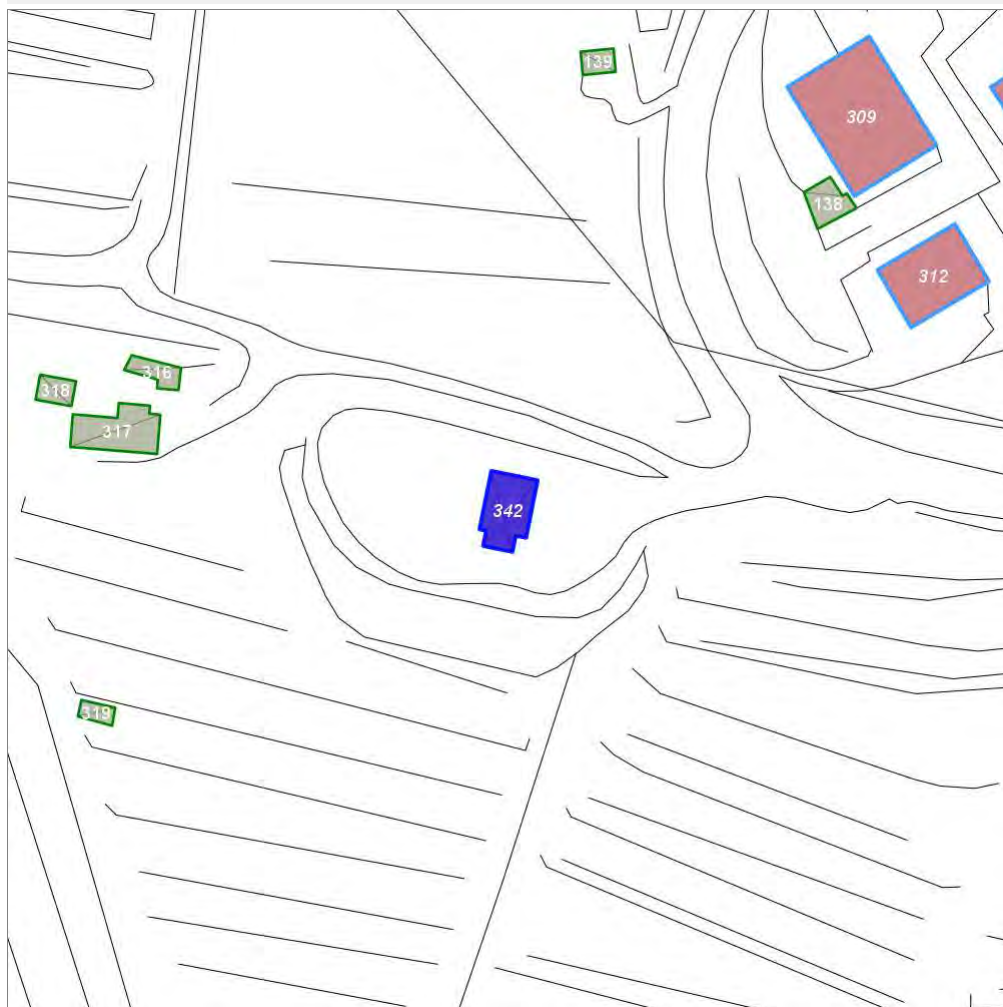


Categoria: pertinenza

Report Scheda Edifici: *patrimonio rurale N°23*

Edifici associati alla Scheda:

ID **342**



Scala: 1:1000

Informazioni sulla Scheda

- **Toponimo** **RADDA IN CHIANTI**
- **Località** **RADDA IN CHIANTI**
- **Data rilevazione** **01/12/2007**

Informazioni sull'Edificio 342

Unità volumetriche dell'Edificio 342

| N° | Foglio | Particella | N° piani | Piani interrati | Mansarda | Superficie (m²) |
|------|--------|------------|----------|-----------------|----------|-----------------|
| 2237 | 59 | 289 | 1 | | | 57.31 |

Classe di intervento: 6

Funzioni d'uso

Numero piani fuori terra

- Numero piani massimo: **1**
- Esiste una parte dell'edificio con un numero di piani inferiore a quello massimo: **no**

Caratteristiche architettoniche e strutturali

- **Struttura paramento esterno**
 - Materiale: **legno**
- **Infissi porte**
 - Materiale: **ferro**

Rilievi fotografici

Posizionamento dei rilievi fotografici

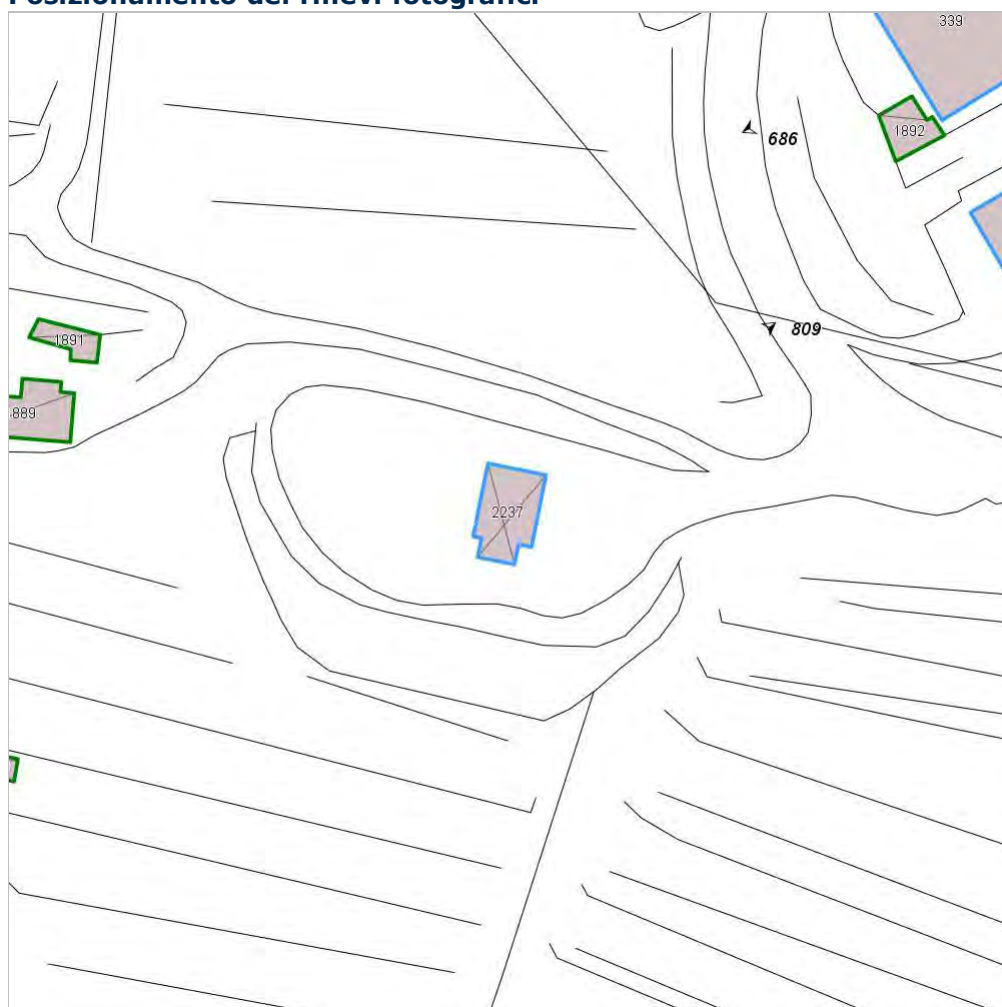


FOTO n° 809 (edificio 342)

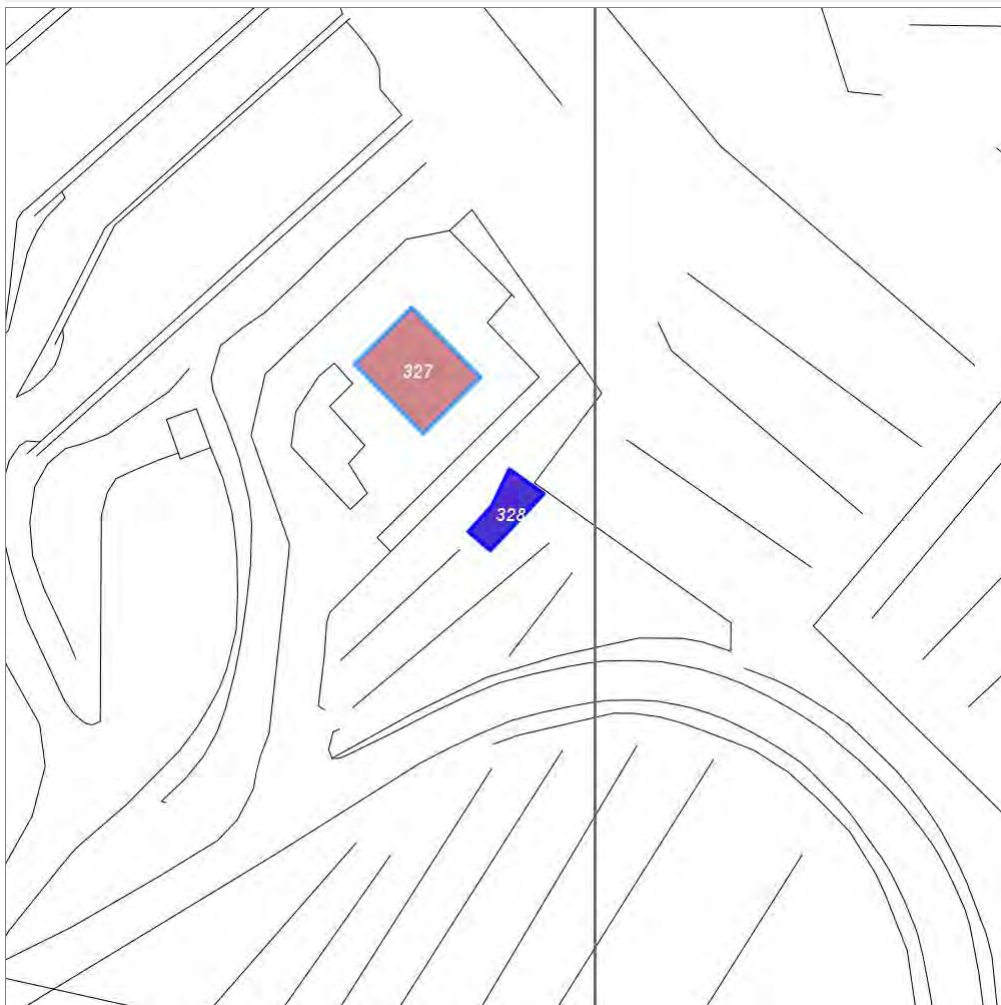


Categoría: Edificio

Report Scheda Edifici: *patrimonio rurale N°24*

Edifici associati alla Scheda:

ID **328**



Scala: 1:1000

Informazioni sulla Scheda

- **Toponimo** **RADDA IN CHIANTI**
- **Località** **RADDA IN CHIANTI**
- **Data rilevazione** **01/12/2007**
- **Accessibilità** **strada comunale**
- **Recinzioni** **muratura**
- **Area di pertinenza**
 - **Orto**
 - **Stato** **medio**
 - **Materiale prevalente** **terrabattuta**
 - **Permeabilità** **buono**
- **Alberature di pregio** **olivi**

Informazioni sull'Edificio 328

Unità volumetriche dell'Edificio 328

| N° | Foglio | Particella | N° piani | Piani interrati | Mansarda | Superficie (m ²) |
|-----|--------|------------|----------|-----------------|----------|------------------------------|
| 590 | 59 | 429 | 1 | | | 43.64 |

Classe di intervento: 4

Funzioni d'uso

- Uso prevalente: **residenziale**
- Usi presenti: **residenza (1)**
- Uso Piano terra:
- Piano terra: **agricoltura**
- Numero alloggi: **1**

Numero piani fuori terra

- Numero piani massimo: **1**
- Esiste una parte dell'edificio con un numero di piani inferiore a quello massimo: **no**

Proprietà privata

Tipologia architettonica struttura in muratura

Stato di conservazione buono

Compatibilità dell'uso attuale congruo

Copertura

- Tipo di copertura: **a falde**
- Tipo di manto: **a falde**
- Gronda: **in cemento e laterizio**

Caratteristiche architettoniche e strutturali

- **Ingresso al resede**
 - Materiale: **metallo**
 - Posa in opera: **a 2 ante**
 - Colore: **grigio scuro**
 - Stato di conservazione: **buono**
 - Compatibilità: **congruo**
- **Struttura paramento esterno**
 - Materiale: **cemento**
 - Posa in opera: **finitura a spruzzo**
 - Colore: **grigio scuro**
 - Stato di conservazione: **medio**
 - Compatibilità: **incongruo**
- **Intonaco**
 - Materiale: **intonaco rustico**
 - Posa in opera: **finitura a spuzzo**
 - Colore: **grigio scuro**
 - Stato di conservazione: **buono**
 - Compatibilità: **congruo**
- **Infissi porte**
 - Materiale: **metallo**
 - Posa in opera: **a 1 anta**
 - Colore: **grigio scuro**
 - Stato di conservazione: **buono**
 - Compatibilità: **congruo**

Elementi di facciata precari e non

- Pensiline o tettoie "a muro" in corrispondenza delle aperture: **ferro e vetro**

Rilievi fotografici

Posizionamento dei rilievi fotografici

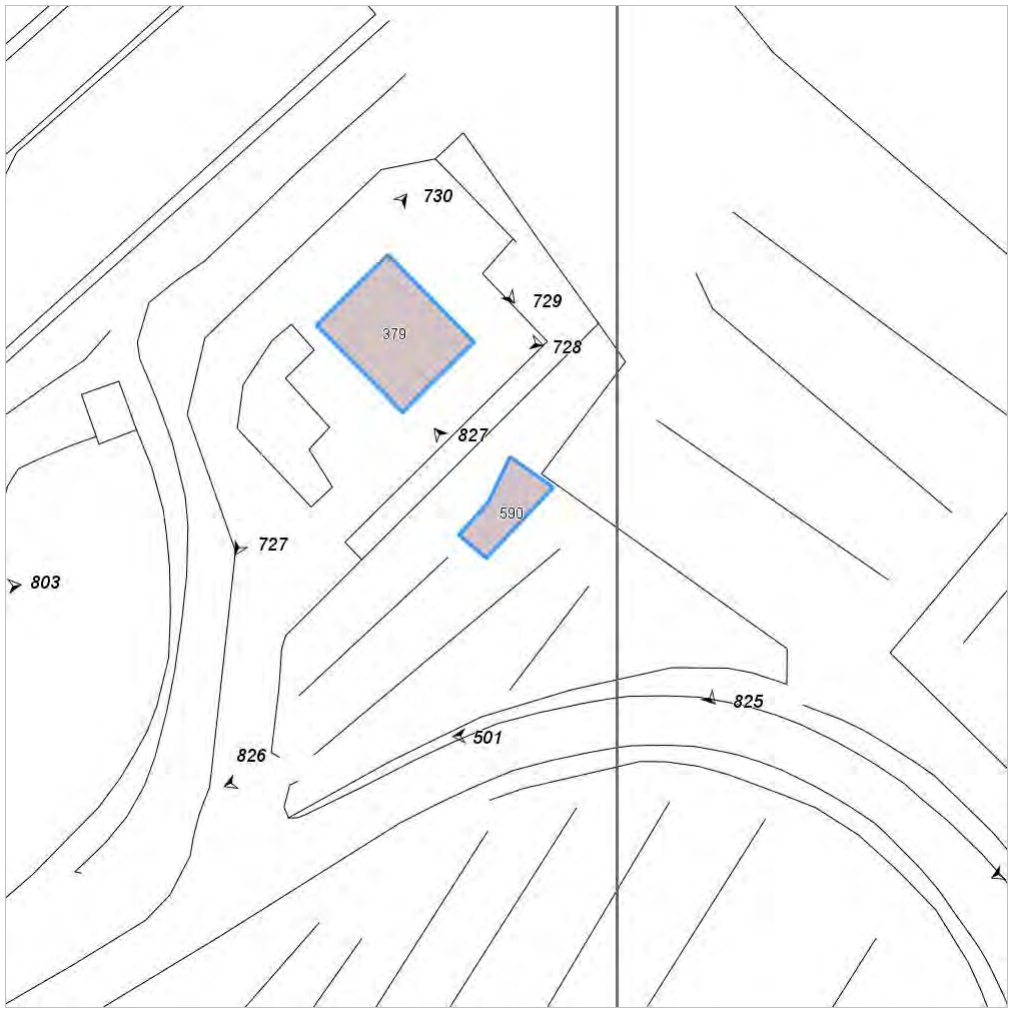


FOTO n° 825 (edificio 328)



Categoria: Edificio

FOTO n° 826 (edificio 328)



Categoria: pertinenza

FOTO n° 827 (edificio 328)

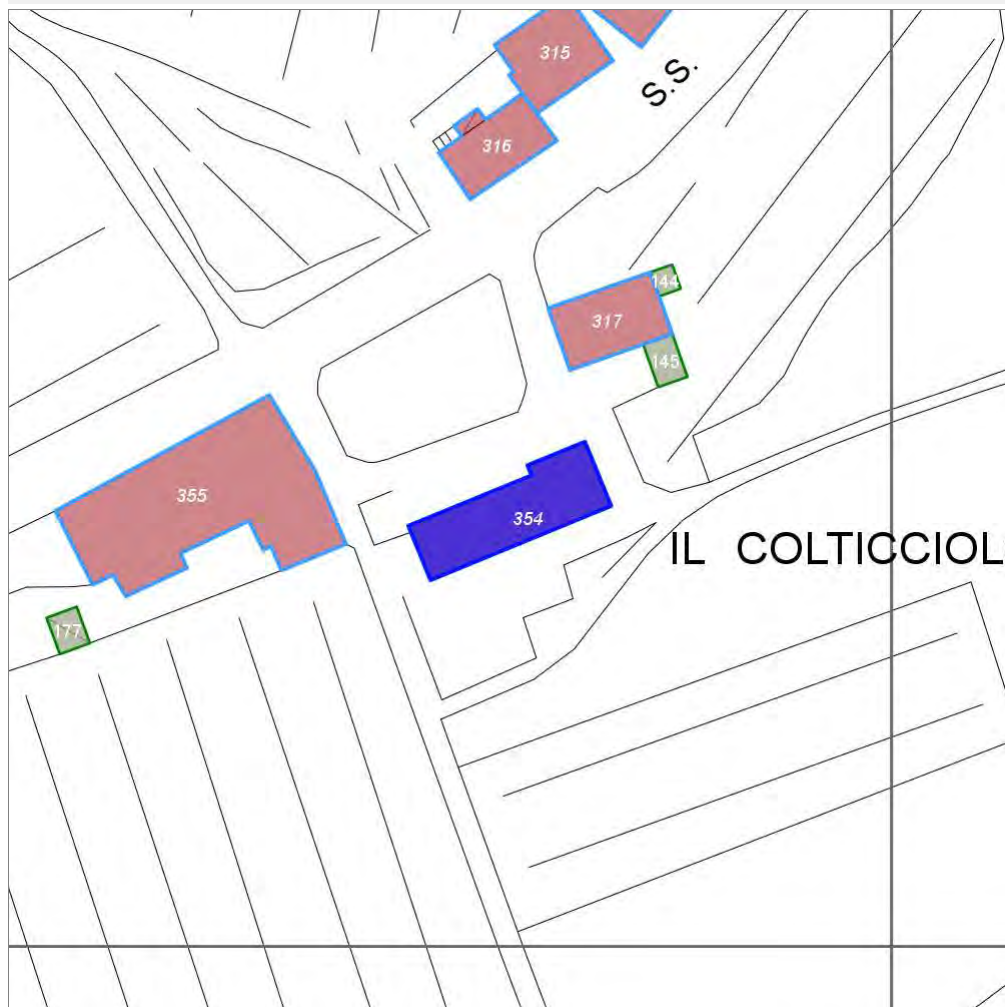


Categoria: Edificio

Report Scheda Edifici: *patrimonio rurale N°25*

Edifici associati alla Scheda:

ID **354**



Scala: 1:1000

Informazioni sulla Scheda

- Località **IL COLTICCIOLO**
- Data rilevazione **15/12/2007**
- Accessibilità **strada comunale**
- Area di pertinenza
 - Giardino
 - Stato **basso**
 - Materiale prevalente **terrabattuta**
 - Permeabilità **medio**
 - Cortile
 - Stato **buono**
 - Materiale prevalente **laterizio**
 - Permeabilità **basso**

Informazioni sull'Edificio 354

Unità volumetriche dell'Edificio 354

| N° | Foglio | Particella | N° piani | Piani interrati | Mansarda | Superficie (m ²) |
|------|--------|------------|-------------------------|-----------------|----------|------------------------------|
| 2738 | 61 | 8 | 2 (a monte) 3 (a valle) | 1 | si | 211.92 |

Classe di intervento: 2

Funzioni d'uso

- Uso prevalente: **misto**
- Usi presenti:
- Uso Piano terra:
- Piano terra: **residenza; box auto parcheggio**
- Numero alloggi: **1**

Numero piani fuori terra

- Numero piani massimo: **3**
- Esiste una parte dell'edificio con un numero di piani inferiore a quello massimo: **no**

Proprietà privata

Tipologia architettonica struttura in muratura

Stato di conservazione buono

Compatibilità dell'uso attuale congruo

Copertura

- Tipo di copertura: **a falde**
- Tipo di manto: **a falde**
- Presenza di camini e/o comignoli: **in muratura**
- Docce e pluviali: **in rame**
- Gronda: **in legno e laterizio**

Caratteristiche architettoniche e strutturali

■ Struttura paramento esterno

- Materiale: **pietra**
- Posa in opera: **elementi irregolari**
- Colore: **grigio chiaro**
- Stato di conservazione: **buono**
- Compatibilità: **congruo**

■ Angolari

- Materiale: **pietra**
- Posa in opera: **conci squadriati**
- Colore: **grigio chiaro**
- Stato di conservazione: **buono**
- Compatibilità: **congruo**

■ Cornici

- Materiale: **pietra**
- Posa in opera: **elementi squadriati**
- Colore: **grigio chiaro**
- Stato di conservazione: **buono**
- Compatibilità: **congruo**

■ Architravi finestre

- Colore: **grigio chiaro**

■ Infissi finestre

- Materiale: **legno**
- Posa in opera: **a 2 ante**
- Colore: **marrone**
- Stato di conservazione: **buono**
- Compatibilità: **congruo**

■ Oscuramento esterno

- Materiale: **legno**
- Posa in opera: **a 2 ante**
- Colore: **marrone**
- Stato di conservazione: **buono**
- Compatibilità: **congruo**

■ Architravi porte

- Colore: **grigio chiaro**

■ Infissi porte

- Materiale: **legno**
- Posa in opera: **a 2 ante**
- Colore: **marrone**
- Stato di conservazione: **buono**
- Compatibilità: **congruo**

■ Colombaia

- Materiale: **pietra**
- Posa in opera: **elementi irregolari**
- Colore: **grigio chiaro**
- Stato di conservazione: **buono**
- Compatibilità: **congruo**

■ Cassetta postale a vista

- Materiale: **lamiera di acciaio**
- Posa in opera: **fissato sul paramento murario**
- Colore: **nero**
- Stato di conservazione: **buono**
- Compatibilità: **congruo**

Elementi di facciata precari e non

- Insegne: **faretti**

Rilievi fotografici

Posizionamento dei rilievi fotografici

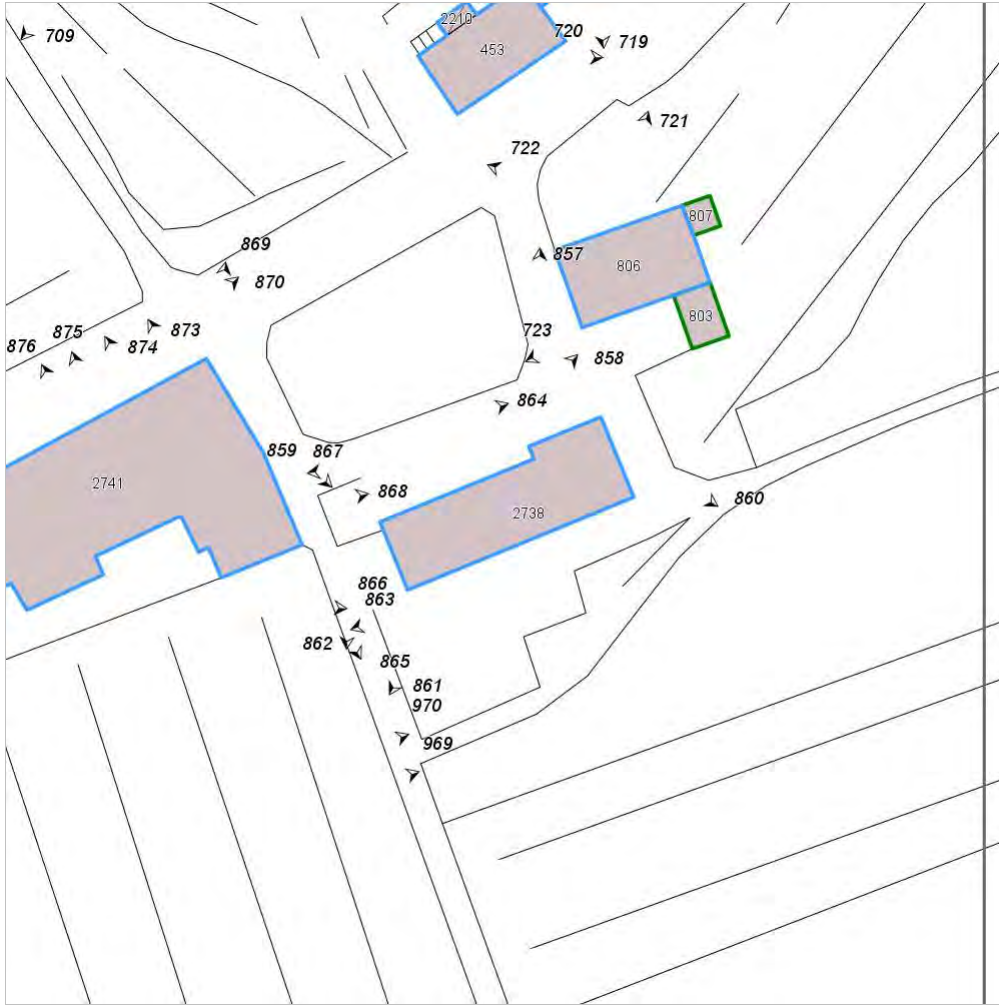


FOTO n° 857 (edificio 354)



Categoria: Edificio

FOTO n° 858 (edificio 354)



Categoria: Edificio

FOTO n° 859 (edificio 354)



Categoria: Edificio

FOTO n° 860 (edificio 354)



Categoria: Edificio

FOTO n° 861 (edificio 354)



Categoria: Edificio

FOTO n° 862 (edificio 354)



Categoria: pertinenza

FOTO n° 863 (edificio 354)



Categoria: pertinenza/Giardino

Report Scheda Edifici: *patrimonio rurale N°26*

Edifici associati alla Scheda:

ID **355**

Edificati Minori associati alla Scheda:

ID **177** ID **178** ID **179**



Scala: 1:1000

Informazioni sulla Scheda

- Località **IL COLTICCIOLO**
- Data rilevazione **15/12/2007**
- Accessibilità **strada comunale**
- Recinzioni **muratura**

Informazioni sull'Edificio 355

Unità volumetriche dell'Edificio 355

| N° | Foglio | Particella | N° piani | Piani interrati | Mansarda | Superficie (m²) |
|------|--------|------------|-------------------------|-----------------|----------|-----------------|
| 2741 | 61 | 5 | 3 (a monte) 2 (a valle) | 1 | | 519.85 |

Classe di intervento: 2

Funzioni d'uso

- Uso prevalente: **misto**
- Usi presenti: **att. turistico ricettivo alberghiere (2); residenza (1); autofficina carrozzeria (1); pubblico esercizio (2)**
- Uso Piano terra:
- Piano terra: **pubblico esercizio; residenza; turistico ricettivo; artigianato**
- Numero alloggi: **3**

Numero piani fuori terra

- Numero piani massimo: **3**
- Esiste una parte dell'edificio con un numero di piani inferiore a quello massimo: **no**

Proprietà privata

Tipologia architettonica struttura in muratura

Stato di conservazione buono

Compatibilità dell'uso attuale congruo

Copertura

- Tipo di copertura: **a falde**
- Tipo di manto: **a falde**
- Presenza di camini e/o comignoli: **in muratura**
- Docce e pluviali: **in rame**
- Gronda: **in legno e laterizio**

Caratteristiche architettoniche e strutturali

- **Ingresso al resede**
 - Materiale: **pietra**
 - Posa in opera: **pilastrini con arco**
 - Colore: **grigio chiaro**
 - Stato di conservazione: **buono**
 - Compatibilità: **congruo**
- **Struttura paramento esterno**
 - Materiale: **pietra**
 - Posa in opera: **elementi irregolari**
 - Colore: **grigio chiaro**
 - Stato di conservazione: **buono**
 - Compatibilità: **congruo**
- **Angolari**
 - Materiale: **pietra**
 - Posa in opera: **conci squadriati**
 - Colore: **grigio chiaro**
 - Stato di conservazione: **buono**
 - Compatibilità: **congruo**
- **Cornice sottotetto**
 - Materiale: **laterizio**
 - Posa in opera: **mattoni posti per piatto**
 - Colore: **arancione bruciato**
 - Stato di conservazione: **buono**
 - Compatibilità: **congruo**
- **Cornici**
 - Materiale: **pietra**
 - Posa in opera: **elementi squadriati**
 - Colore: **grigio pietra serena**
 - Stato di conservazione: **buono**
 - Compatibilità: **congruo**
- **Architravi finestre**
 - Materiale: **cemento armato**
 - Posa in opera: **a faccia vista**
 - Colore: **grigio chiaro**
 - Stato di conservazione: **buono**
 - Compatibilità: **incongruo**
- **Infissi finestre**
 - Materiale: **legno**
 - Posa in opera: **a 2 ante**
 - Colore: **marrone**
 - Stato di conservazione: **buono**
 - Compatibilità: **congruo**
- **Oscuramento esterno**
 - Materiale: **legno**
 - Posa in opera: **a 2 ante**
 - Colore: **marrone**
 - Stato di conservazione: **buono**
 - Compatibilità: **congruo**
- **Architravi porte**
 - Materiale: **cemento armato**
 - Posa in opera: **a faccia vista**
 - Colore: **grigio chiaro**
 - Stato di conservazione: **buono**
 - Compatibilità: **incongruo**
- **Infissi porte**
 - Materiale: **legno**
 - Posa in opera: **a 2 ante**

Elementi di facciata precari e non

- Cavi e tubazioni: **scarichi gas Enel**
- Insegne: **faretti neon**
- Tende da esterno: **stoffa**
- Pensiline o tettoie "a muro" in corrispondenza delle aperture: **legno e laterizio**

- Colore: **marrone**
- Stato di conservazione: **buono**
- Compatibilità: **congruo**
- **Controporte**
 - Materiale: **legno**
 - Posa in opera: **a 2 ante**
 - Colore: **marrone**
 - Stato di conservazione: **buono**
 - Compatibilità: **congruo**

Informazioni sull'Edificato Minore 177

Unità volumetriche dell'Edificato Minore 177

| N° | Foglio | Particella | N° piani | Piani interrati | Mansarda | Superficie (m²) |
|------|--------|------------|----------|-----------------|----------|-----------------|
| 1914 | | | | | | 21.72 |

Classe di intervento: 2

Tipologia edilizia

**manufatto con funzioni
accessorie e o servizio**

Informazioni sull'Edificato Minore 178

Unità volumetriche dell'Edificato Minore 178

| N° | Foglio | Particella | N° piani | Piani interrati | Mansarda | Superficie (m²) |
|-----|--------|------------|----------|-----------------|----------|-----------------|
| 789 | | | | | | 22.14 |

Classe di intervento: 2

Tipologia edilizia

**manufatto con funzioni
accessorie e o servizio**

Informazioni sull'Edificato Minore 179

Unità volumetriche dell'Edificato Minore 179

| N° | Foglio | Particella | N° piani | Piani interrati | Mansarda | Superficie (m²) |
|------|--------|------------|----------|-----------------|----------|-----------------|
| 1915 | | | | | | 49.37 |

Classe di intervento: 2

Tipologia edilizia

**manufatto con funzioni
accessorie e o servizio**

Rilievi fotografici

Posizionamento dei rilievi fotografici



FOTO n° 870 (edificio 355)



Categoria: Edificio

FOTO n° 864 (edificio 355)



Categoria: Edificio

FOTO n° 865 (edificio 355)



Categoria: Edificio

FOTO n° 866 (edificio 355)



Categoria: Edificio

FOTO n° 867 (edificio 355)



Categoria: Edificio

FOTO n° 868 (edificio 355)



Categoria: Caratteristiche architettoniche e strutturali

FOTO n° 869 (edificio 355)

FOTO n° 871 (edificio 355)



Categoria: Edificio



Categoria: Edificio

FOTO n° 872 (edificio 355)



Categoria: Edificio

FOTO n° 873 (edificio 355)



Categoria: Caratteristiche architettoniche e strutturali

FOTO n° 874 (edificio 355)



Categoria: Caratteristiche architettoniche e strutturali

FOTO n° 875 (edificio 355)



Categoria: Caratteristiche architettoniche e strutturali

FOTO n° 876 (edificio 355)

FOTO n° 877 (edificio 355)



Categoria: Caratteristiche architettoniche e strutturali



Categoria: Caratteristiche architettoniche e strutturali

FOTO n° 878 (edificio 355)



Categoria: Caratteristiche architettoniche e strutturali

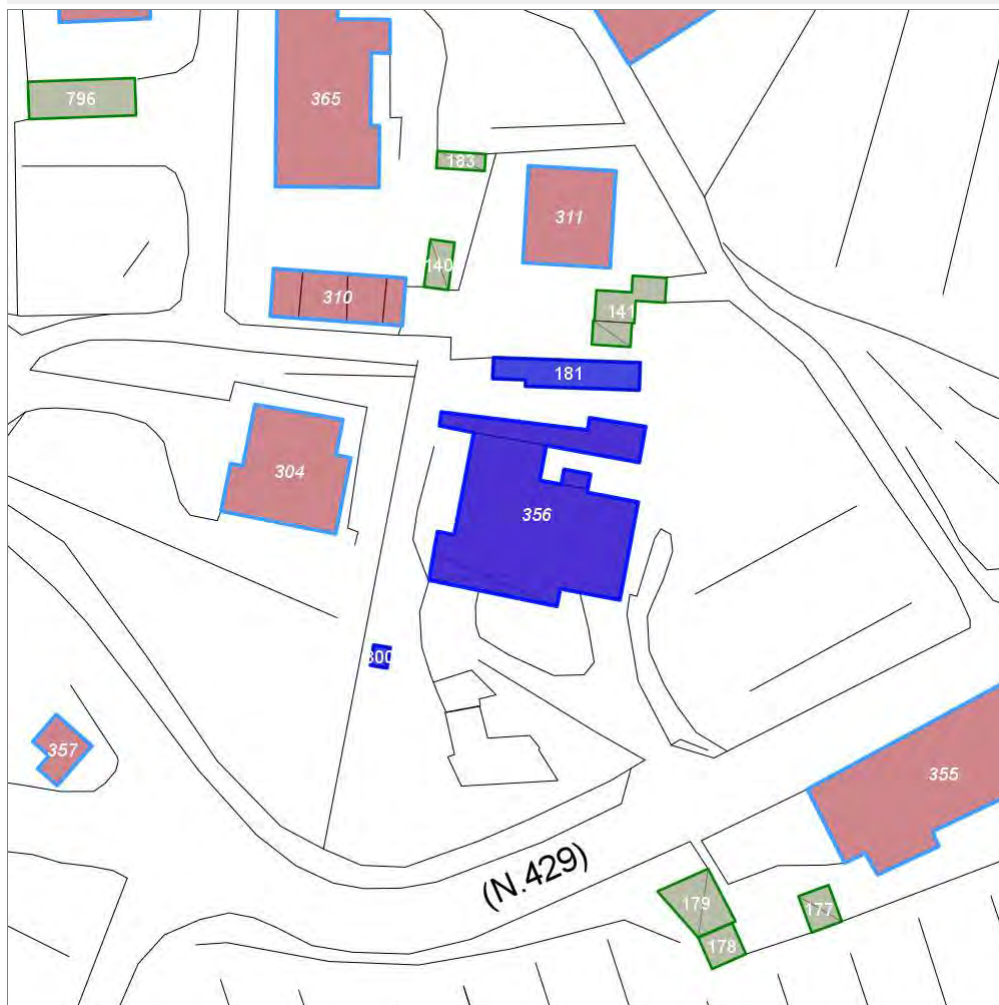
Report Scheda Edifici: *patrimonio rurale N°27*

Edifici associati alla Scheda:

ID **356**

Edificati Minori associati alla Scheda:

ID **181** ID **800**



Scala: 1:1000

Informazioni sulla Scheda

- Toponimo **LA VILLA**
- Località **RADDA IN CHIANTI**
- Data rilevazione **15/12/2007**
- Accessibilità **strada comunale**
- Recinzioni **muratura**
- Area di pertinenza
 - Giardino
 - Stato **buono**
 - Materiale prevalente **manto erboso**
 - Permeabilità **buono**
 - Cortile
 - Stato **buono**
 - Materiale prevalente **piastrelle**
 - Permeabilità **basso**
- Alberature di pregio **olivi, pini**
- Area di pertinenza: elementi presenti
 - Baracca: stato **buono**
 - Barbecue: stato **buono**

▪ **Piscina: stato buono**

Informazioni sull'Edificio 356

Unità volumetriche dell'Edificio 356

| N° | Foglio | Particella | N° piani | Piani interrati | Mansarda | Superficie (m²) |
|------|--------|------------|----------|-----------------|----------|-----------------|
| 813 | 45 | 316 | 1 | | no | 7.17 |
| 815 | 45 | 316 | 1 | | no | 82.33 |
| 2742 | 45 | 416 | 3 | | no | 404.08 |

Classe di intervento: 3

Funzioni d'uso

- Uso prevalente: **residenziale**
- Usi presenti: **residenza (1)**
- Uso Piano terra:
- Piano terra: **residenza; passo carraio pedonale**
- Numero alloggi: **1**

Numero piani fuori terra

- Numero piani massimo: **3**
- Esiste una parte dell'edificio con un numero di piani inferiore a quello massimo: **si**

Proprietà privata

Tipologia architettonica struttura in muratura

Stato di conservazione buono

Compatibilità dell'uso attuale congruo

Copertura

- Tipo di copertura: **a falde**
- Tipo di manto: **a falde**
- Presenza di camini e/o comignoli: **in muratura**
- Docce e pluviali: **in rame**
- Gronda: **in legno e laterizio**

Caratteristiche architettoniche e strutturali

■ Ingresso al resede

- Materiale: **metallo**
- Posa in opera: **a 2 ante girevoli**
- Colore: **grigio scuro**
- Stato di conservazione: **buono**
- Compatibilità: **congruo**

■ Struttura paramento esterno

- Materiale: **pietra**
- Posa in opera: **elementi irregolari**
- Colore: **grigio chiaro**
- Stato di conservazione: **buono**
- Compatibilità: **congruo**

■ Angolari

- Materiale: **pietra**
- Posa in opera: **conci squadriati**
- Colore: **grigio chiaro**
- Stato di conservazione: **buono**
- Compatibilità: **congruo**

■ Loggia

- Materiale: **pietra**
- Posa in opera: **aperta**
- Colore: **grigio chiaro**
- Stato di conservazione: **buono**
- Compatibilità: **congruo**

■ Oscuramento esterno

- Materiale: **legno**
- Posa in opera: **a 2 ante**
- Colore: **marrone**
- Stato di conservazione: **buono**
- Compatibilità: **congruo**

■ Infissi porte

- Materiale: **legno**
- Posa in opera: **a 2 ante**
- Colore: **marrone**
- Stato di conservazione: **buono**
- Compatibilità: **congruo**

Informazioni sull'Edificato Minore 181

Unità volumetriche dell'Edificato Minore 181

| N° | Foglio | Particella | N° piani | Piani interrati | Mansarda | Superficie (m²) |
|-----|--------|------------|----------|-----------------|----------|-----------------|
| 454 | | | | | | 67.09 |

Classe di intervento: 3

Tipologia edilizia

manufatto con funzioni accessorie e o servizio

Informazioni sull'Edificato Minore 800

Unità volumetriche dell'Edificato Minore 800

| N° | Foglio | Particella | N° piani | Piani interrati | Mansarda | Superficie (m ²) |
|------|--------|------------|----------|-----------------|----------|------------------------------|
| 1916 | 45 | 316 | 1 | | no | 6.06 |

Classe di intervento: 3

Tipologia edilizia

tettoia
manufatto con funzioni
accessorie e o servizio

Rilievi fotografici

Posizionamento dei rilievi fotografici

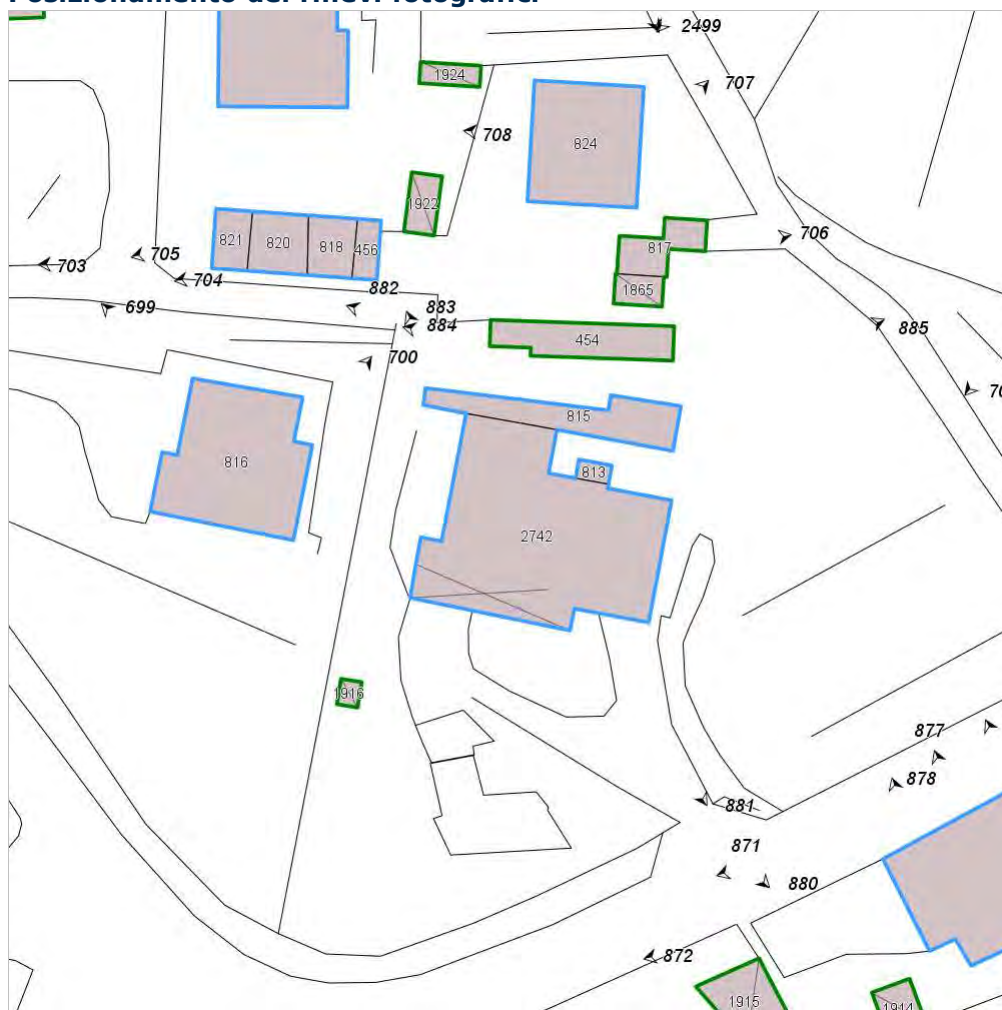


FOTO n° 880 (edificio 356)



Categoria: Edificio

FOTO n° 881 (edificio 356)



Categoria: Edificio

FOTO n° 882 (edificio 356)



Categoria: pertinenza/Giardino

FOTO n° 883 (edificio 356)



Categoria: pertinenza/Giardino

FOTO n° 884 (edificio 356)



Categoria: Edificio

FOTO n° 885 (edificio 356)

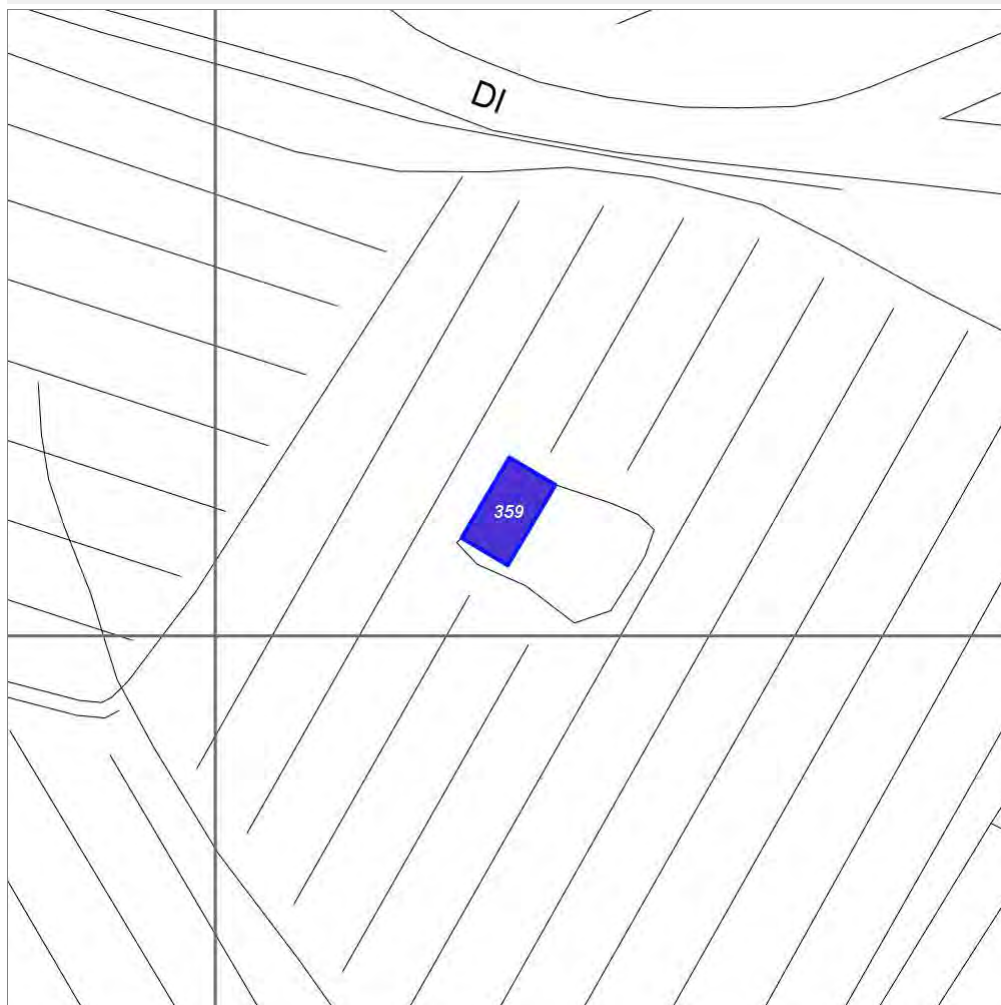


Categoria: Rilevanza ambientale in rapporto al contesto

Report Scheda Edifici: *patrimonio rurale N°28*

Edifici associati alla Scheda:

ID **359**



Scala: 1:1000

Informazioni sulla Scheda

- **Toponimo LA VILLA**
- **Località RADDA IN CHIANTI**
- **Data rilevazione 15/12/2007**
- **Accessibilità strada podereale
strada provinciale**
- **Alberature di pregio viti**

Informazioni sull'Edificio 359

Unità volumetriche dell'Edificio 359

| N° | Foglio | Particella | N° piani | Piani interrati | Mansarda | Superficie (m ²) |
|-----|--------|------------|----------|-----------------|----------|------------------------------|
| 782 | 45 | 709 | 2 | 1 | | 88.18 |

Classe di intervento: 4

Funzioni d'uso

- Uso prevalente: **non residenziale**
- Usi presenti: **deposito (1)**
- Uso Piano terra:
- Piano terra: **agricoltura**

Numero piani fuori terra

- Numero piani massimo: **2**
- Esiste una parte dell'edificio con un numero di piani inferiore a quello massimo: **no**

Proprietà privata

Tipologia architettonica struttura in muratura

Stato di conservazione buono

Compatibilità dell'uso attuale congruo

Copertura

- Tipo di copertura: **a falde**
- Tipo di manto: **a falde**

Caratteristiche architettoniche e strutturali

■ Struttura paramento esterno

- Materiale: **pietra da taglio**
- Posa in opera: **elementi irregolari**
- Colore: **grigio chiaro**
- Stato di conservazione: **buono**
- Compatibilità: **congruo**

■ Infissi porte

- Materiale: **legno**
- Posa in opera: **a 1 anta**
- Colore: **marrone**
- Stato di conservazione: **buono**
- Compatibilità: **congruo**

Rilievi fotografici

Posizionamento dei rilievi fotografici

4713



782

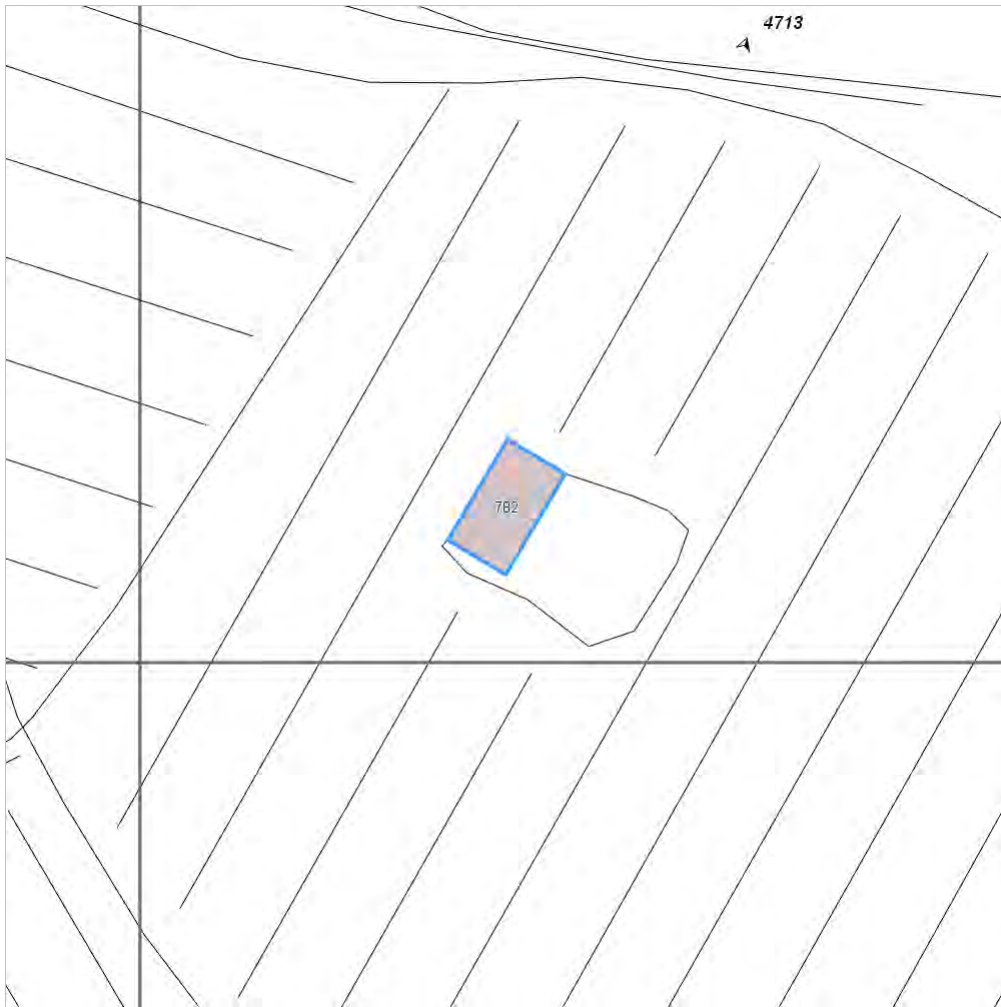


FOTO n° 888 (edificio 359)



Categoria: Edificio

FOTO n° 889 (edificio 359)



Categoria: Edificio

FOTO n° 4713 (edificio 359)



Categoria: Edificio

FOTO n° 4714 (edificio 359)

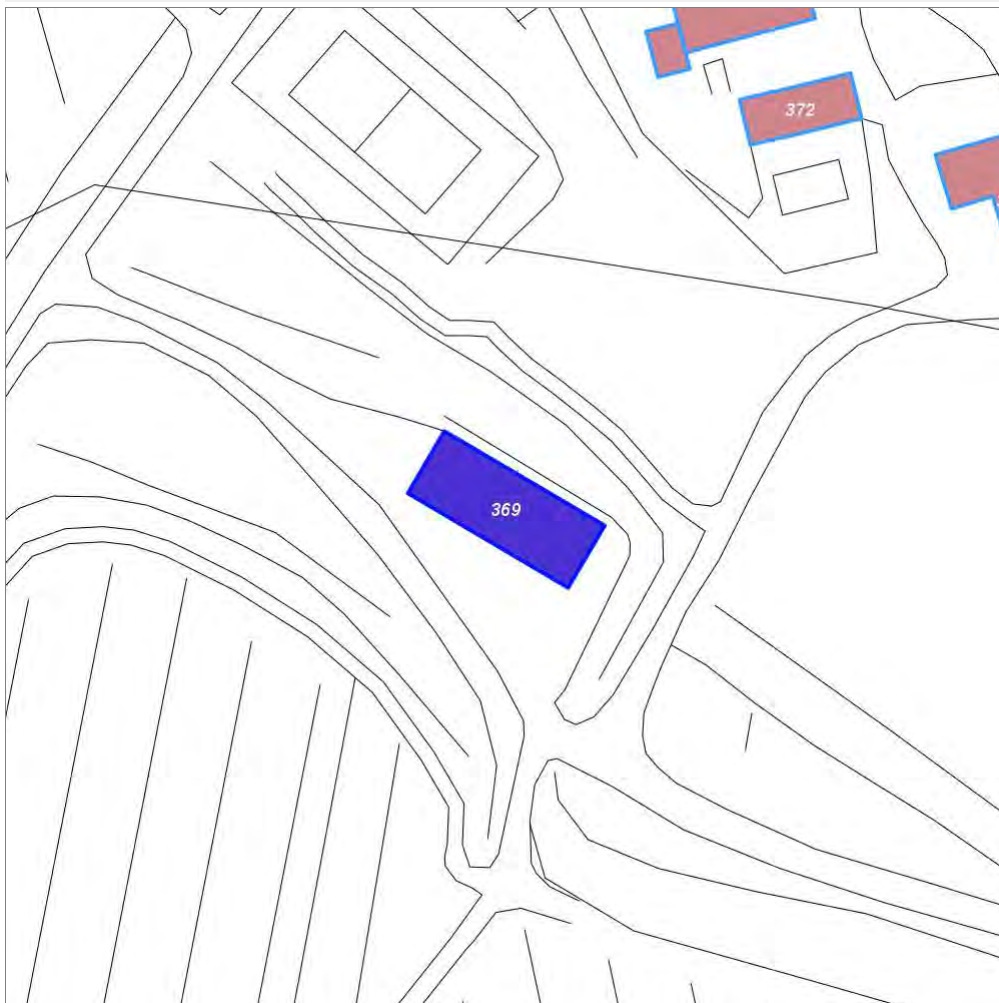


Categoria: Rilevanza ambientale in rapporto al contesto

Report Scheda Edifici: *patrimonio rurale N°30*

Edifici associati alla Scheda:

ID **369**



Scala: 1:1000

Informazioni sulla Scheda

- **Toponimo** **VOLPAIA**
- **Località** **RADDA IN CHIANTI**
- **Data rilevazione** **20/01/2008**
- **Accessibilità** **strada comunale**
- **Area di pertinenza**
 - **Cortile**
 - **Stato** **medio**
 - **Materiale prevalente** **terrabattuta**
 - **Permeabilità** **medio**
- **Area di pertinenza: elementi presenti**
 - **Tettoia:** stato **basso**

Informazioni sull'Edificio 369

Unità volumetriche dell'Edificio 369

| N° | Foglio | Particella | N° piani | Piani interrati | Mansarda | Superficie (m ²) |
|-----|--------|------------|----------|-----------------|----------|------------------------------|
| 221 | 30 | 314 | 1 | | | 234.5 |

Classe di intervento: 6

Funzioni d'uso

- Uso prevalente: **non residenziale**
- Usi presenti: **agricoltura (1)**
- Uso Piano terra:
- Piano terra: **agricoltura**

Numero piani fuori terra

- Numero piani massimo: **1**
- Esiste una parte dell'edificio con un numero di piani inferiore a quello massimo: **no**

Proprietà privata

Tipologia architettonica struttura in muratura

Stato di conservazione buono

Compatibilità dell'uso attuale congruo

Copertura

- Tipo di copertura: **a falde**
- Tipo di manto: **a falde**
- Docce e pluviali: **in rame**
- Gronda: **in legno e laterizio**

Caratteristiche architettoniche e strutturali

■ Struttura paramento esterno

- Materiale: **pietra**
- Posa in opera: **elementi irregolari**
- Colore: **grigio chiaro**
- Stato di conservazione: **buono**
- Compatibilità: **congruo**

■ Angolari

- Materiale: **pietra**
- Posa in opera: **conci squadriati**
- Colore: **grigio chiaro**
- Stato di conservazione: **buono**
- Compatibilità: **congruo**

■ Infissi porte

- Materiale: **metallo**
- Posa in opera: **a 2 ante**
- Colore: **marrone**
- Stato di conservazione: **buono**
- Compatibilità: **congruo**

Elementi di facciata precari e non

- Insegne: **faretti**

Rilievi fotografici

Posizionamento dei rilievi fotografici

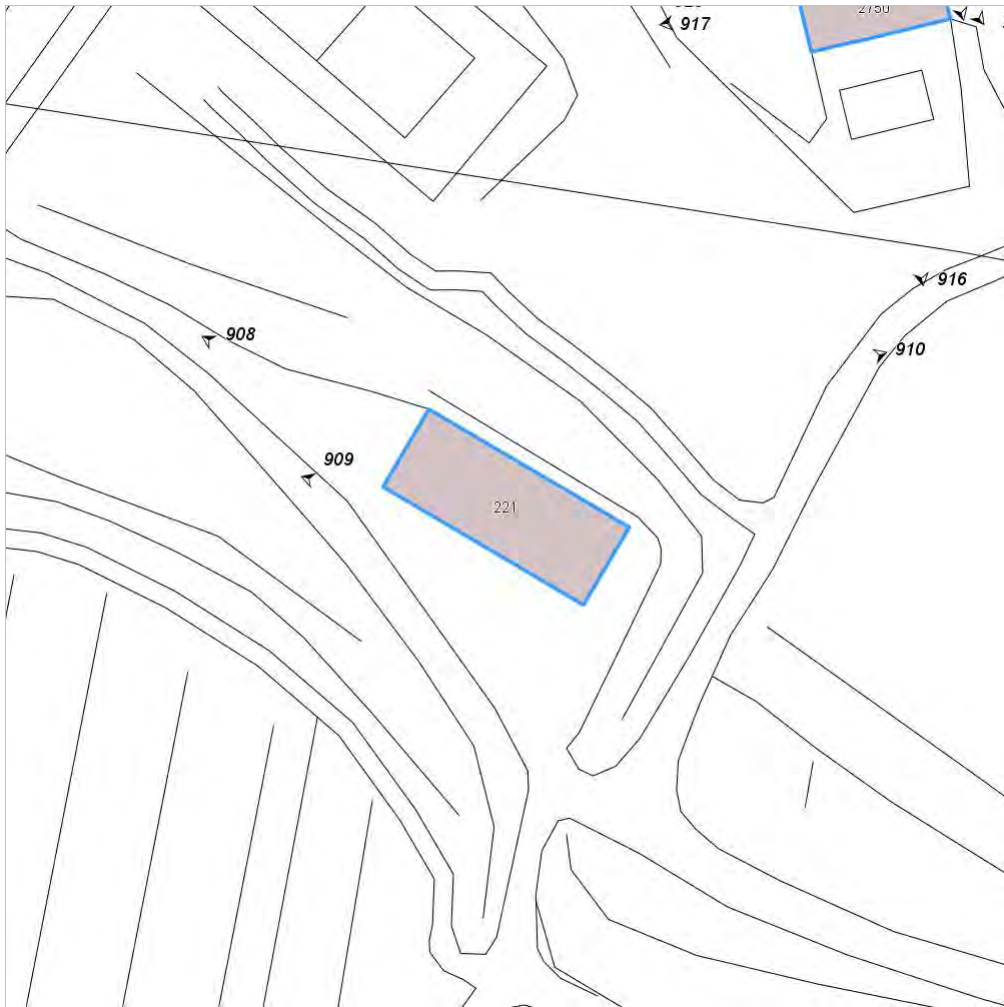


FOTO n° 908 (edificio 369)



Categoria: Edificio

FOTO n° 909 (edificio 369)



Categoria: Edificio

FOTO n° 910 (edificio 369)



Categoria: Rilevanza ambientale in rapporto al contesto

Report Scheda Edifici: *patrimonio rurale N°31*

Edifici associati alla Scheda:

ID **371**



Scala: 1:1000

Informazioni sulla Scheda

- **Toponimo** VOLPAIA
- **Località** RADDA IN CHIANTI
- **Data rilevazione** 20/01/2008
- **Accessibilità** strada comunale
- **Recinzioni** muratura
- **Area di pertinenza**
 - **Cortile**
 - **Stato** medio
 - **Materiale prevalente** ghiaia
 - **Permeabilità** medio

Informazioni sull'Edificio 371

Unità volumetriche dell'Edificio 371

| N° | Foglio | Particella | N° piani | Piani interrati | Mansarda | Superficie (m ²) |
|------|--------|------------|----------|-----------------|----------|------------------------------|
| 2749 | 30 | 364 | 1 | | | 188.29 |

Classe di intervento: 5

Funzioni d'uso

- Uso prevalente: **non residenziale**
- Usi presenti: **magazzini privati (1); agricoltura (1)**
- Uso Piano terra:

Numero piani fuori terra

- Numero piani massimo: **1**
- Esiste una parte dell'edificio con un numero di piani inferiore a quello massimo: **no**

Proprietà privata

Tipologia architettonica struttura in muratura

Stato di conservazione buono

Compatibilità dell'uso attuale congruo

Copertura

- Tipo di copertura: **a falde**
- Tipo di manto: **a falde**
- Docce e pluviali: **in rame**
- Gronda: **in legno e laterizio**

Caratteristiche architettoniche e strutturali

■ Struttura paramento esterno

- Materiale: **pietra**
- Posa in opera: **elementi irregolari**
- Colore: **grigio chiaro**
- Stato di conservazione: **buono**
- Compatibilità: **congruo**

■ Angolari

- Materiale: **pietra**
- Posa in opera: **conci squadrati**
- Colore: **grigio chiaro**
- Stato di conservazione: **buono**
- Compatibilità: **congruo**

■ Cornici

- Materiale: **pietra**
- Posa in opera: **e**
- Colore: **grigio pietra serena**
- Stato di conservazione: **buono**
- Compatibilità: **congruo**

■ Infissi finestre

- Materiale: **legno**
- Posa in opera: **a 2 ante**
- Colore: **marrone**
- Stato di conservazione: **buono**
- Compatibilità: **congruo**

■ Infissi porte

- Materiale: **legno**
- Posa in opera: **a 2 ante**
- Colore: **marrone**
- Stato di conservazione: **buono**
- Compatibilità: **congruo**

Rilievi fotografici

Posizionamento dei rilievi fotografici

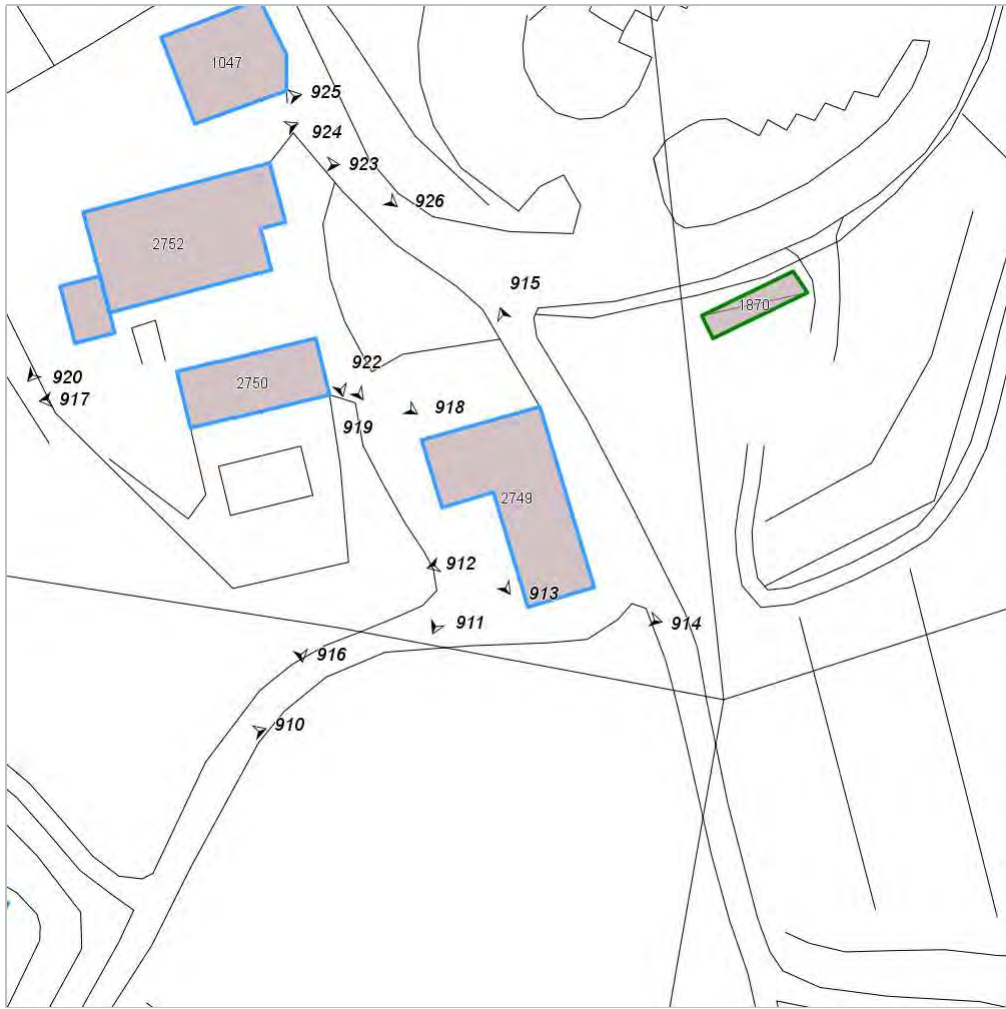


FOTO n° 911 (edificio 371)



Categoria: Edificio

FOTO n° 912 (edificio 371)



Categoria: Edificio

FOTO n° 913 (edificio 371)



Categoria: Edificio

FOTO n° 914 (edificio 371)



Categoria: Edificio

FOTO n° 915 (edificio 371)



Categoria: Edificio

Report Scheda Edifici: *patrimonio rurale N°32*

Edifici associati alla Scheda:

ID **372** ID **373**



Scala: 1:1000

Informazioni sulla Scheda

- **Toponimo** **VOLPAIA**
- **Località** **VOLPAIA**
- **Data rilevazione** **27/01/2008**
- **Accessibilità** **strada comunale**
- **Recinzioni** **muratura**
- **Area di pertinenza**
 - **Giardino**
 - **Stato** **buono**
 - **Materiale prevalente** **manto erboso**
 - **Permeabilità** **buono**
 - **Cortile**
 - **Stato** **buono**
 - **Materiale prevalente** **terrabattuta**
 - **Permeabilità** **buono**
- **Alberature di pregio** **filari di cipressi, abeti, olivi**
- **Area di pertinenza: elementi presenti**
 - **Forno: stato** **medio**

Informazioni sull'Edificio 372

Unità volumetriche dell'Edificio 372

| N° | Foglio | Particella | N° piani | Piani interrati | Mansarda | Superficie (m²) |
|------|--------|------------|----------|-----------------|----------|-----------------|
| 2750 | 30 | 127 | 1 | | | 92.9 |

Classe di intervento: 3

Funzioni d'uso

- Uso prevalente: **residenziale**
- Usi presenti: **residenza (1)**
- Uso Piano terra:
- Piano terra: **residenza**
- Numero alloggi: **1**

Numero piani fuori terra

- Numero piani massimo: **1**
- Esiste una parte dell'edificio con un numero di piani inferiore a quello massimo: **no**

Proprietà privata

Tipologia architettonica struttura in muratura

Stato di conservazione buono

Compatibilità dell'uso attuale congruo

Copertura

- Tipo di copertura: **a falde**
- Tipo di manto: **a falde**
- Presenza di camini e/o comignoli: **in muratura**
- Docce e pluviali: **in rame**
- Gronda: **in legno e laterizio**

Caratteristiche architettoniche e strutturali

■ Ingresso al resede

- Materiale: **metallo**
- Posa in opera: **a 2 ante**
- Colore: **grigio chiaro**
- Stato di conservazione: **medio**
- Compatibilità: **congruo**

■ Struttura paramento esterno

- Materiale: **pietra**
- Posa in opera: **elementi irregolari**
- Colore: **grigio chiaro**
- Stato di conservazione: **buono**
- Compatibilità: **congruo**

■ Angolari

- Materiale: **pietra**
- Posa in opera: **conci squadriati**
- Colore: **grigio chiaro**
- Stato di conservazione: **buono**
- Compatibilità: **congruo**

■ Infissi finestre

- Materiale: **legno**
- Posa in opera: **a 2 ante**
- Colore: **marrone**
- Stato di conservazione: **buono**
- Compatibilità: **congruo**

■ Infissi porte

- Materiale: **legno**
- Posa in opera: **a 2 ante**
- Colore: **marrone**
- Stato di conservazione: **buono**
- Compatibilità: **congruo**

Informazioni sull'Edificio 373

Unità volumetriche dell'Edificio 373

| N° | Foglio | Particella | N° piani | Piani interrati | Mansarda | Superficie (m²) |
|------|--------|------------|----------|-----------------|----------|-----------------|
| 2752 | 30 | 127 | 2 | | | 238.77 |

Classe di intervento: 2

Funzioni d'uso

- Uso prevalente: **residenziale**
- Usi presenti: **residenza (1)**
- Uso Piano terra:
- Piano terra: **residenza**

Numero piani fuori terra

- Numero piani massimo: **2**
- Esiste una parte dell'edificio con un numero di piani inferiore a quello massimo: **no**

Proprietà privata

Tipologia architettonica

Caratteristiche architettoniche e strutturali

■ Ingresso al resede

- Materiale: **metallo**
- Posa in opera: **a 1 anta**
- Colore: **grigio scuro**
- Stato di conservazione: **buono**
- Compatibilità: **congruo**

■ Struttura paramento esterno

- Materiale: **pietra**
- Posa in opera: **elementi irregolari**
- Colore: **grigio chiaro**
- Stato di conservazione: **buono**
- Compatibilità: **congruo**

■ Angolari

- Materiale: **pietra**
- Posa in opera: **conci squadriati**

struttura in muratura

Stato di conservazione
buono

Compatibilità dell'uso attuale
congruo

Copertura

- Tipo di copertura: **a falde**
- Tipo di manto: **a falde**
- Presenza di camini e/o comignoli: **in muratura**
- Docce e pluviali: **in rame**
- Gronda: **in legno e laterizio**

- Colore: **grigio chiaro**
- Stato di conservazione: **buono**
- Compatibilità: **congruo**

■ **Infissi finestre**

- Materiale: **legno**
- Posa in opera: **a 1 anta**
- Stato di conservazione: **medio**
- Compatibilità: **congruo**

■ **Infissi porte**

- Materiale: **legno**
- Posa in opera: **a 1 anta**
- Colore: **ambra**
- Stato di conservazione: **buono**
- Compatibilità: **congruo**

Rilievi fotografici

Posizionamento dei rilievi fotografici



FOTO n° 916 (edificio 372)



Categoria: Edificio

FOTO n° 917 (edificio 372)



Categoria: Edificio

FOTO n° 918 (edificio 372)



Categoria: pertinenza

FOTO n° 919 (edificio 372)



Categoria: Edificio

FOTO n° 920 (edificio 373)



Categoria: Edificio

FOTO n° 921 (edificio 373)



Categoria: Rilevanza ambientale in rapporto al contesto

FOTO n° 922 (edificio 373)

FOTO n° 923 (edificio 373)



Categoria: Edificio
FOTO n° 924 (edificio 373)



Categoria: pertinenza

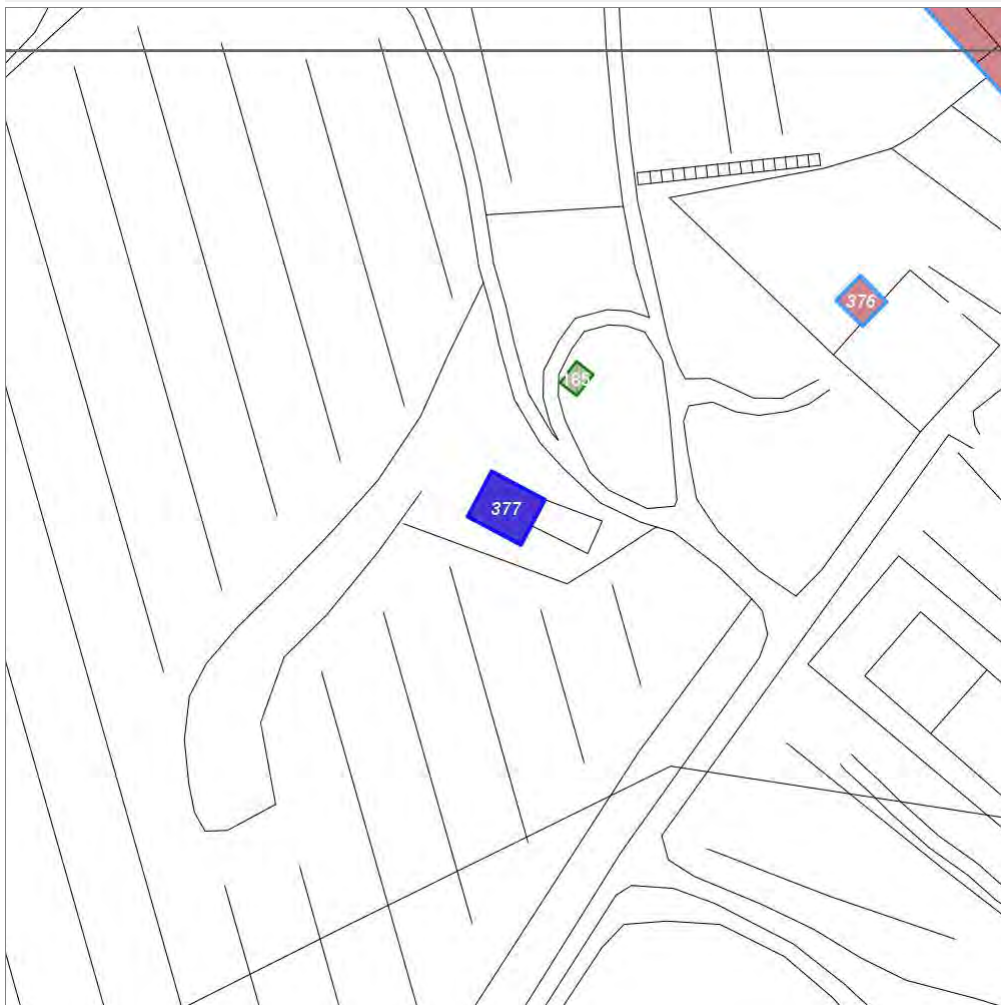


Categoria: Edificio

Report Scheda Edifici: *patrimonio rurale N°33*

Edifici associati alla Scheda:

ID **377**



Scala: 1:1000

Informazioni sulla Scheda

- **Toponimo** **VOLPAIA**
- **Località** **RADDA IN CHIANTI**
- **Data rilevazione** **20/01/2008**
- **Accessibilità** **strada comunale**
- **Area di pertinenza**
 - **Giardino**
 - **Stato** **medio**
 - **Materiale prevalente** **manto erboso**
 - **Permeabilità** **buono**
 - **Cortile**
 - **Stato** **medio**
 - **Materiale prevalente** **pietra**
 - **Permeabilità** **basso**

Informazioni sull'Edificio 377

Unità volumetriche dell'Edificio 377

| N° | Foglio | Particella | N° piani | Piani interrati | Mansarda | Superficie (m²) |
|------|--------|------------|----------|-----------------|----------|-----------------|
| 1042 | 30 | 123 | 1 | | | 54.04 |

Classe di intervento: **2**

Funzioni d'uso

- Uso prevalente: **non residenziale**
- Usi presenti: **agricoltura (1)**
- Uso Piano terra:
- Piano terra: **agricoltura**

Numero piani fuori terra

- Numero piani massimo: **1**
- Esiste una parte dell'edificio con un numero di piani inferiore a quello massimo: **no**

Proprietà privata

Tipologia architettonica struttura in muratura

Stato di conservazione medio

Compatibilità dell'uso attuale congruo

Copertura

- Tipo di copertura: **a falde**
- Tipo di manto: **a falde**

Caratteristiche architettoniche e strutturali

■ Struttura paramento esterno

- Materiale: **pietra**
- Posa in opera: **elementi irregolari**
- Colore: **grigio chiaro**
- Stato di conservazione: **buono**
- Compatibilità: **congruo**

■ Angolari

- Materiale: **pietra**
- Posa in opera: **elementi irregolari**
- Colore: **grigio chiaro**
- Stato di conservazione: **buono**
- Compatibilità: **congruo**

■ Infissi porte

- Materiale: **lamiera in metallo**
- Stato di conservazione: **medio**
- Compatibilità: **incongruo**

Rilievi fotografici

Posizionamento dei rilievi fotografici



FOTO n° 930 (edificio 377)



Categoría: Edificio

FOTO n° 931 (edificio 377)



Categoría: Edificio

Report Scheda Edifici: *patrimonio rurale N°34*

Edifici associati alla Scheda:

ID **379**

Edificati Minori associati alla Scheda:

ID **188**



Scala: 1:1000

Informazioni sulla Scheda

- **Toponimo** VOLPAIA
- **Località** RADDA IN CHIANTI
- **Data rilevazione** 20/01/2008
- **Accessibilità** strada podereale
strada comunale
- **Recinzioni** muratura
- **Area di pertinenza**
 - **Orto**
 - **Stato** buono
 - **Materiale prevalente** terrabattuta
 - **Permeabilità** buono
 - **Cortile**
 - **Stato** buono
 - **Materiale prevalente** pietra
 - **Permeabilità** basso
- **Alberature di pregio** olivi,
- **Area di pertinenza: elementi presenti**
 - **Baracca: stato** medio

▪ Tettoia: stato **buono**

Informazioni sull'Edificio 379

Unità volumetriche dell'Edificio 379

| N° | Foglio | Particella | N° piani | Piani interrati | Mansarda | Superficie (m ²) |
|-----|--------|------------|----------|-----------------|----------|------------------------------|
| 199 | | | | | | 65.58 |

Classe di intervento: 3

Funzioni d'uso

- Uso prevalente: **residenziale**
- Usi presenti: **residenza (1)**
- Piano terra: **residenza**
- Numero alloggi: **1**

Numero piani fuori terra

- Numero piani massimo: **0**
- Esiste una parte dell'edificio con un numero di piani inferiore a quello massimo: **no**

Proprietà privata

Tipologia architettonica struttura in muratura

Stato di conservazione buono

Compatibilità dell'uso attuale congruo

Copertura

- Tipo di copertura: **a falde**
- Tipo di manto: **a falde**
- Presenza di camini e/o comignoli: **in muratura**
- Docce e pluviali: **in rame**
- Gronda: **in legno e laterizio**

Caratteristiche architettoniche e strutturali

- **Ingresso al resede**
 - Materiale: **metallo**
 - Posa in opera: **a 2 ante**
 - Colore: **grigio chiaro**
 - Stato di conservazione: **buono**
 - Compatibilità: **congruo**
- **Intonaco**
 - Materiale: **intonaco tipo terranova**
 - Posa in opera: **finitura liscia**
 - Colore: **beige**
 - Stato di conservazione: **buono**
 - Compatibilità: **congruo**
- **Oscuramento esterno**
 - Materiale: **legno**
 - Posa in opera: **a 2 ante**
 - Colore: **marrone**
 - Stato di conservazione: **buono**
 - Compatibilità: **congruo**
- **Infissi porte**
 - Materiale: **legno**
 - Posa in opera: **a 2 ante**
 - Colore: **marrone**
 - Stato di conservazione: **buono**
 - Compatibilità: **congruo**

Informazioni sull'Edificato Minore 188

Unità volumetriche dell'Edificato Minore 188

| N° | Foglio | Particella | N° piani | Piani interrati | Mansarda | Superficie (m ²) |
|-----|--------|------------|----------|-----------------|----------|------------------------------|
| 200 | | | | | | 23.17 |

Classe di intervento: 3

Tipologia edilizia tettoia

Rilievi fotografici

Posizionamento dei rilievi fotografici



FOTO n° 938 (edificio 379)



Categoría: Edificio

FOTO n° 939 (edificio 379)



Categoría: Edificio

FOTO n° 940 (edificio 379)



Categoría: Edificio

FOTO n° 941 (edificio 379)



Report Scheda Edifici: *patrimonio rurale N°35*

Edifici associati alla Scheda:

ID **358**

Edificati Minori associati alla Scheda:

ID **862**



Scala: 1:1000

Informazioni sulla Scheda

- Toponimo **LA VILLA**
- Località **RADDA IN CHIANTI**
- Data rilevazione **15/12/2007**
- Accessibilità **strada vicinale**
- Recinzioni **muratura**
- Area di pertinenza
 - Giardino
 - Stato **buono**
 - Materiale prevalente **manto erboso**
 - Permeabilità **buono**
 - Orto
 - Stato **buono**
 - Materiale prevalente **terrabattuta**
 - Permeabilità **buono**
 - Cortile
 - Stato **buono**
 - Materiale prevalente **piastrelle**

- Permeabilità **basso**
- Alberature di pregio **pini, olivi**

Informazioni sull'Edificio 358

Unità volumetriche dell'Edificio 358

| N° | Foglio | Particella | N° piani | Piani interrati | Mansarda | Superficie (m²) |
|-----|--------|------------|----------|-----------------|----------|-----------------|
| 774 | 61 | 179 | 2 | | | 221.36 |

Classe di intervento: 4

Funzioni d'uso

- Uso prevalente: **residenziale**
- Usi presenti: **residenza (1)**
- Uso Piano terra:
- Piano terra: **residenza**
- Numero alloggi: **1**

Numero piani fuori terra

- Numero piani massimo: **2**
- Esiste una parte dell'edificio con un numero di piani inferiore a quello massimo: **no**

Proprietà privata

Tipologia architettonica struttura in muratura

Stato di conservazione buono

Compatibilità dell'uso attuale congruo

Copertura

- Tipo di copertura: **a falde**
- Tipo di manto: **a falde**
- Presenza di camini e/o comignoli: **in muratura**
- Docce e pluviali: **in rame**
- Gronda: **in legno e laterizio**

Caratteristiche architettoniche e strutturali

- **Ingresso al resede**
 - Materiale: **metallo**
 - Posa in opera: **a 2 ante**
 - Colore: **grigio pietra serena**
 - Stato di conservazione: **buono**
 - Compatibilità: **congruo**
- **Struttura paramento esterno**
 - Materiale: **laterizio**
 - Posa in opera: **faccia vista**
 - Colore: **rosso mattone**
 - Stato di conservazione: **buono**
 - Compatibilità: **congruo**
- **Rivestimento fino a 1 metro/zoccolatura**
 - Materiale: **pietra**
 - Posa in opera: **conci irregolari**
 - Colore: **ecru grigio chiaro**
 - Stato di conservazione: **buono**
 - Compatibilità: **congruo**
- **Loggia**
 - Materiale: **pietra e laterizi**
 - Posa in opera: **aperta con parapetto**
 - Colore: **grigio chiaro**
 - Stato di conservazione: **buono**
 - Compatibilità: **congruo**
- **Architravi finestre**
 - Materiale: **laterizio**
 - Posa in opera: **per lista**
 - Colore: **rosso mattone**
 - Stato di conservazione: **buono**
 - Compatibilità: **congruo**
- **Infissi finestre**
 - Materiale: **legno**
 - Posa in opera: **a 2 ante**
 - Colore: **marrone**
 - Stato di conservazione: **buono**
 - Compatibilità: **congruo**
- **Oscuramento esterno**
 - Materiale: **legno**
 - Posa in opera: **2 ante a stecche**
 - Colore: **marrone**
 - Stato di conservazione: **buono**
 - Compatibilità: **congruo**
- **Architravi porte**
 - Materiale: **laterizio**
 - Posa in opera: **per lista**
 - Colore: **rosso mattone**
 - Stato di conservazione: **buono**
 - Compatibilità: **congruo**
- **Infissi porte**
 - Materiale: **legno**
 - Posa in opera: **a 2 ante**
 - Colore: **marrone**
 - Stato di conservazione: **buono**
 - Compatibilità: **congruo**

Elementi di facciata precari e non

- Tende da esterno: **stoffa**

Informazioni sull'Edificato Minore 862

Unità volumetriche dell'Edificato Minore 862

| N° | Foglio | Particella | N° piani | Piani interrati | Mansarda | Superficie (m ²) |
|------|--------|------------|----------|-----------------|----------|------------------------------|
| 1906 | 61 | 226 | 1 | | no | 19.51 |

Classe di intervento: 4

Tipologia edilizia
tettoia

Rilievi fotografici

Posizionamento dei rilievi fotografici



FOTO n° 970 (edificio 358)



Categoria: Edificio

FOTO n° 969 (edificio 358)



Categoria: Rilevanza ambientale in rapporto al contesto

FOTO n° 4707 (edificio 358)



Categoria: Edificio

FOTO n° 4708 (edificio 358)



Categoria: Edificio

FOTO n° 4709 (edificio 358)

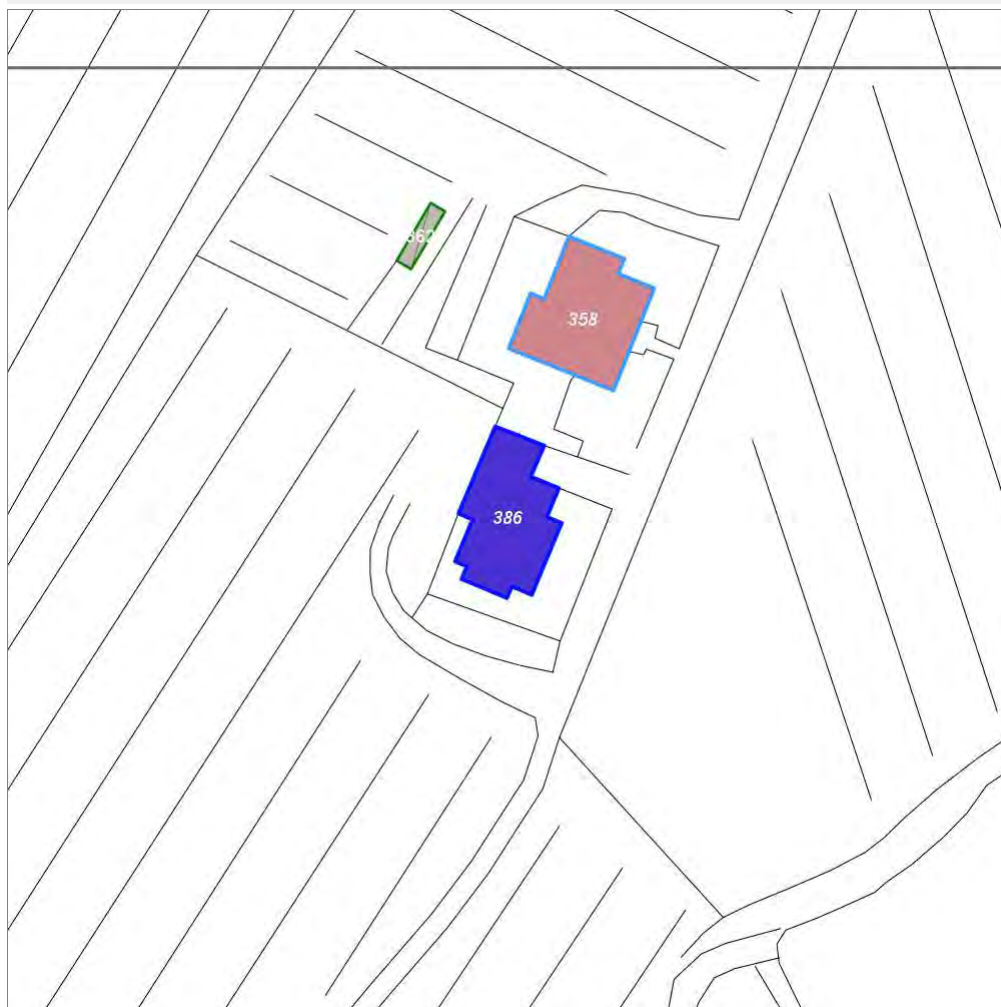


Categoria: Edificio

Report Scheda Edifici: *patrimonio rurale N°36*

Edifici associati alla Scheda:

ID **386**



Scala: 1:1000

Informazioni sulla Scheda

- **Toponimo LA VILLA**
- **Località RADDA IN CHIANTI**
- **Data rilevazione 15/12/2007**
- **Accessibilità strada vicinale**
- **Recinzioni muratura**
- **Area di pertinenza**
 - **Giardino**
 - **Stato buono**
 - **Materiale prevalente manto erboso**
 - **Permeabilità buono**
- **Area di pertinenza: elementi presenti**
 - **Baracca: stato buono**
 - **Barbecue: stato buono**

Informazioni sull'Edificio 386

Unità volumetriche dell'Edificio 386

| N° | Foglio | Particella | N° piani | Piani interrati | Mansarda | Superficie (m²) |
|------|--------|------------|----------|-----------------|----------|-----------------|
| 2759 | 61 | 181 | 3 | | | 207.8 |

Classe di intervento: 4

Funzioni d'uso

- Uso prevalente: **residenziale**
- Usi presenti: **residenza (1)**
- Uso Piano terra:
- Piano terra: **residenza**
- Numero alloggi: **1**

Numero piani fuori terra

- Numero piani massimo: **3**
- Esiste una parte dell'edificio con un numero di piani inferiore a quello massimo: **no**

Proprietà privata

Tipologia architettonica struttura in muratura

Stato di conservazione buono

Compatibilità dell'uso attuale congruo

Copertura

- Tipo di copertura: **a falde**
- Tipo di manto: **a falde**
- Presenza di camini e/o comignoli: **in muratura**
- Docce e pluviali: **in rame**
- Gronda: **in legno e laterizio**

Caratteristiche architettoniche e strutturali

- **Ingresso al resede**
 - Materiale: **metallo**
 - Posa in opera: **a 2 ante**
 - Colore: **grigio chiaro**
 - Stato di conservazione: **buono**
 - Compatibilità: **congruo**
- **Struttura paramento esterno**
 - Materiale: **laterizio**
 - Posa in opera: **mattoni posti per piatto**
 - Colore: **terracotta**
 - Stato di conservazione: **buono**
 - Compatibilità: **congruo**
- **Rivestimento fino a 1 metro/zoccolatura**
 - Materiale: **pietra da taglio**
 - Posa in opera: **elementi irregolari**
 - Colore: **grigio chiaro**
 - Stato di conservazione: **buono**
 - Compatibilità: **congruo**
- **Infissi finestre**
 - Materiale: **legno**
 - Posa in opera: **a 2 ante**
 - Colore: **marrone**
 - Stato di conservazione: **buono**
 - Compatibilità: **congruo**
- **Oscureamento esterno**
 - Materiale: **legno**
 - Posa in opera: **a 2 ante**
 - Colore: **marrone**
 - Stato di conservazione: **buono**
 - Compatibilità: **congruo**
- **Infissi porte**
 - Materiale: **metallo**
 - Posa in opera: **a 2 ante**
 - Colore: **grigio scuro**
 - Stato di conservazione: **buono**
 - Compatibilità: **congruo**

Elementi di facciata precari e non

- Insegne: **faretti**
- Pensiline o tettoie "a muro" in corrispondenza delle aperture: **legno e laterizio**

Rilievi fotografici

Posizionamento dei rilievi fotografici



FOTO n° 4710 (edificio 386)



Categoria: Edificio

FOTO n° 972 (edificio 386)



Categoria: Edificio

FOTO n° 4711 (edificio 386)



Categoria: Edificio

FOTO n° 4712 (edificio 386)



Categoria: Edificio

FOTO n° 4879 (edificio 386)



Categoria: Edificio

FOTO n° 4880 (edificio 386)



Categoria: Edificio

Report Scheda Edifici: *patrimonio rurale N°38*

Edifici associati alla Scheda:

ID **374**



Scala: 1:1000

Informazioni sulla Scheda

- **Toponimo** VOLPAIA
- **Località** VOLPAIA
- **Data rilevazione** 27/01/2008
- **Accessibilità** strada vicinale
strada comunale
- **Recinzioni** muratura
- **Area di pertinenza**
 - **Giardino**
 - **Stato** buono
 - **Materiale prevalente** manto erboso
 - **Permeabilità** buono
- **Alberature di pregio** filari di cipressi, abeti, olivi

Informazioni sull'Edificio 374

Unità volumetriche dell'Edificio 374

| N° | Foglio | Particella | N° piani | Piani interrati | Mansarda | Superficie (m²) |
|------|--------|------------|----------|-----------------|----------|-----------------|
| 1047 | 30 | 117 | 1 | | | 112.01 |

Classe di intervento: **3**

Funzioni d'uso

- Uso prevalente: **residenziale**
- Usi presenti: **residenza (1)**
- Uso Piano terra:
- Piano terra: **residenza**
- Numero alloggi: **1**

Numero piani fuori terra

- Numero piani massimo: **1**
- Esiste una parte dell'edificio con un numero di piani inferiore a quello massimo: **no**

Proprietà privata

Tipologia architettonica struttura in muratura

Stato di conservazione buono

Compatibilità dell'uso attuale congruo

Copertura

- Tipo di copertura: **a falde**
- Tipo di manto: **a falde**
- Presenza di camini e/o comignoli: **prefabbricati**
- Docce e pluviali: **in rame**
- Gronda: **in legno e laterizio**

Caratteristiche architettoniche e strutturali

- **Ingresso al resede**
 - Materiale: **metallo**
 - Posa in opera: **a 2 ante**
 - Colore: **grigio scuro**
 - Stato di conservazione: **buono**
 - Compatibilità: **congruo**
- **Struttura paramento esterno**
 - Materiale: **pietra**
 - Posa in opera: **elementi irregolari**
 - Colore: **grigio chiaro**
 - Stato di conservazione: **buono**
 - Compatibilità: **congruo**
- **Angolari**
 - Materiale: **pietra**
 - Posa in opera: **conci squadriati**
 - Colore: **grigio chiaro**
 - Stato di conservazione: **buono**
 - Compatibilità: **congruo**
- **Cornici**
 - Materiale: **pietra**
 - Posa in opera: **elementi squadriati**
 - Colore: **grigio chiaro**
 - Stato di conservazione: **buono**
 - Compatibilità: **congruo**
- **Infissi finestre**
 - Materiale: **legno**
 - Posa in opera: **a 2 ante**
 - Colore: **marrone**
 - Stato di conservazione: **buono**
 - Compatibilità: **congruo**
- **Architravi porte**
 - Materiale: **legno**
 - Posa in opera: **trave a faccia vista**
 - Colore: **marrone**
 - Stato di conservazione: **buono**
 - Compatibilità: **congruo**
- **Infissi porte**
 - Materiale: **legno**
 - Posa in opera: **a 2 ante**
 - Colore: **marrone**
 - Stato di conservazione: **buono**
 - Compatibilità: **congruo**

Elementi di facciata precari e non

- Insegne: **faretti**

Rilievi fotografici

Posizionamento dei rilievi fotografici

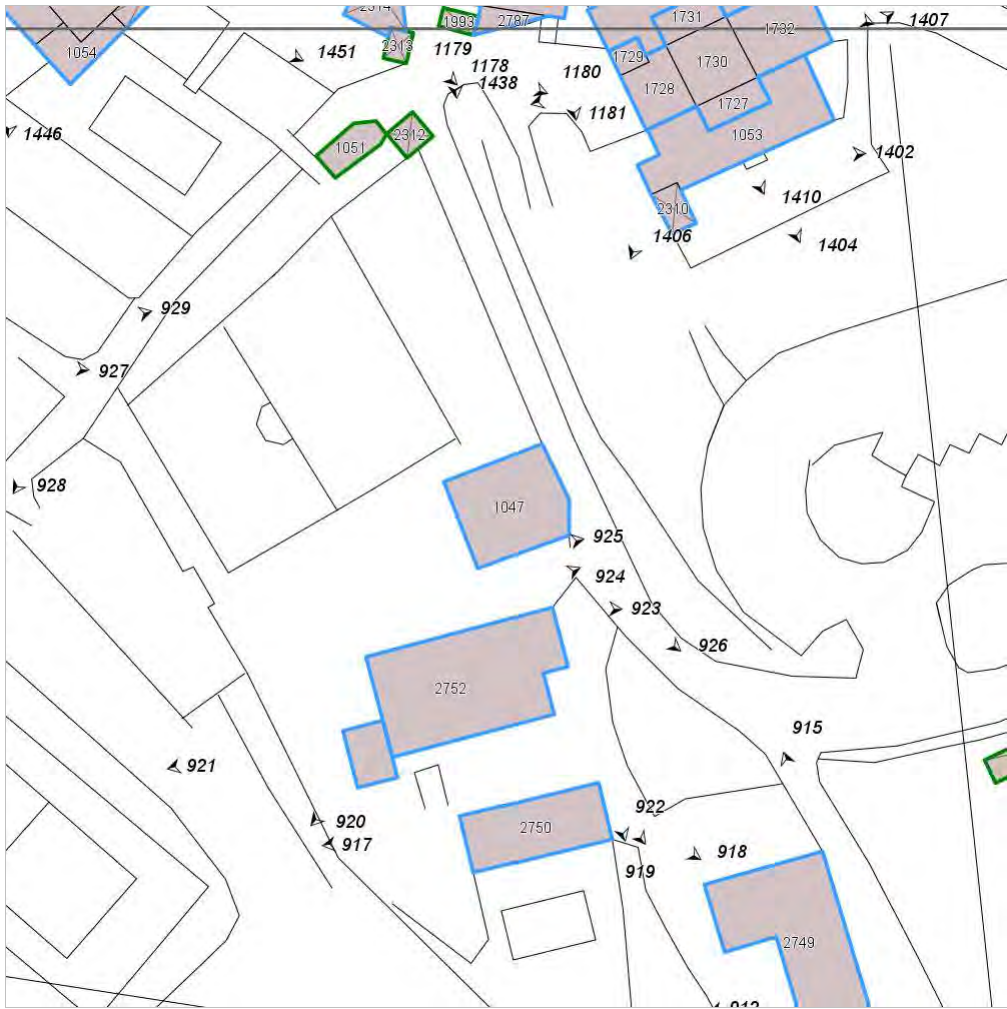


FOTO n° 925 (edificio 374)



Categoria: Edificio

FOTO n° 926 (edificio 374)

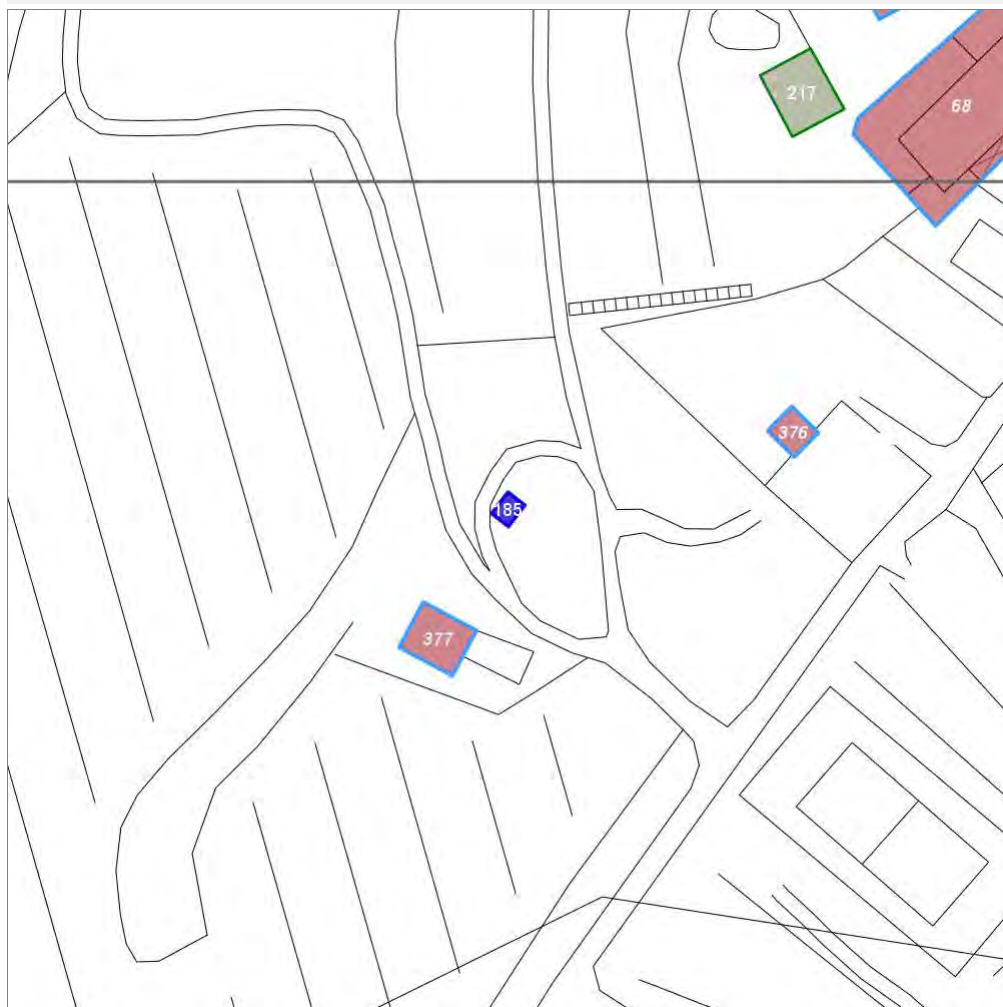


Categoria: Rilevanza ambientale in rapporto al contesto

Report Scheda Edifici: *patrimonio rurale N°39*

Edificati Minori associati alla Scheda:

ID **185**



Scala: 1:1000

Informazioni sulla Scheda

- Toponimo **VOLPAIA**
- Località **VOLPAIA**
- Data rilevazione **27/01/2008**
- Accessibilità **strada vicinale**

Informazioni sull'Edificato Minore 185

Unità volumetriche dell'Edificato Minore 185

| N° | Foglio | Particella | N° piani | Piani interrati | Mansarda | Superficie (m ²) |
|------|--------|------------|----------|-----------------|----------|------------------------------|
| 1987 | | | | | | 10.04 |

Classe di intervento:

Tipologia edilizia

baracca, manufatto precario

Report Scheda Edifici: *patrimonio rurale N°40*

Edifici associati alla Scheda:

ID **407**

Edificati Minori associati alla Scheda:

ID **819** ID **820** ID **821** ID **822** ID **823** ID **824**



Scala: 1:2000

Informazioni sulla Scheda

- Toponimo **BADIACCIA A MONTEMURO**
- Località **RADDA IN CHIANTI**
- Data rilevazione **27/01/2008**
- Accessibilità **strada provinciale**
- Recinzioni **in legno**
- Area di pertinenza
 - Orto
 - Stato **medio**
 - Materiale prevalente **manto erboso**
 - Permeabilità **buono**
- Alberature di pregio **pini, lecci**

Informazioni sull'Edificio 407

Unità volumetriche dell'Edificio 407

| N° | Foglio | Particella | N° piani | Piani interrati | Mansarda | Superficie (m²) |
|------|--------|------------|----------|-----------------|----------|-----------------|
| 1164 | 2 | 41 | 2 | | | 98.85 |
| 2545 | | | | | | 10.6 |

Classe di intervento: 3

Funzioni d'uso

- Uso prevalente: **residenziale**
- Usi presenti: **residenza (1)**
- Uso Piano terra:
- Piano terra: **residenza**
- Numero alloggi: **2**

Numero piani fuori terra

- Numero piani massimo: **2**
- Esiste una parte dell'edificio con un numero di piani inferiore a quello massimo: **si**

Proprietà privata

Tipologia architettonica struttura in muratura

Stato di conservazione buono

Compatibilità dell'uso attuale congruo

Copertura

- Tipo di copertura: **a falde**
- Tipo di manto: **a falde**
- Presenza di camini e/o comignoli: **in muratura**
- Docce e pluviali: **in rame**
- Gronda: **in legno e laterizio**

Caratteristiche architettoniche e strutturali

- **Ingresso al resede**
 - Materiale: **legno**
 - Posa in opera: **a 2 ante**
 - Colore: **marrone**
 - Stato di conservazione: **buono**
 - Compatibilità: **congruo**
- **Struttura paramento esterno**
 - Materiale: **pietra**
 - Posa in opera: **elementi irregolari**
 - Colore: **grigio chiaro**
 - Stato di conservazione: **buono**
 - Compatibilità: **congruo**
- **Angolari**
 - Materiale: **pietra**
 - Posa in opera: **conci squadriati**
 - Colore: **grigio chiaro**
 - Stato di conservazione: **buono**
 - Compatibilità: **congruo**
- **Marcadavanzale**
 - Materiale: **calcestruzzo**
 - Posa in opera: **a faccia vista**
 - Colore: **grigio chiaro**
 - Stato di conservazione: **buono**
 - Compatibilità: **incongruo**
- **Cornici**
 - Materiale: **pietra**
 - Posa in opera: **elementi squadriati**
 - Colore: **grigio chiaro**
 - Stato di conservazione: **buono**
 - Compatibilità: **congruo**
- **Oscuramento esterno**
 - Materiale: **legno**
 - Posa in opera: **a 2 ante**
 - Colore: **marrone**
 - Stato di conservazione: **buono**
 - Compatibilità: **congruo**
- **Infissi porte**
 - Materiale: **legno**
 - Posa in opera: **a 2 ante**
 - Colore: **marrone**
 - Stato di conservazione: **buono**
 - Compatibilità: **congruo**

Elementi di facciata precari e non

- Cavi e tubazioni: **Enel**

Informazioni sull'Edificato Minore 819

Unità volumetriche dell'Edificato Minore 819

| N° | Foglio | Particella | N° piani | Piani interrati | Mansarda | Superficie (m²) |
|------|--------|------------|----------|-----------------|----------|-----------------|
| 2015 | 2 | 35 | 1 | | no | 10.96 |

Classe di intervento: 3

Tipologia edilizia tettoia

Informazioni sull'Edificato Minore 820

Unità volumetriche dell'Edificato Minore 820

| N° | Foglio | Particella | N° piani | Piani interrati | Mansarda | Superficie (m²) |
|------|--------|------------|----------|-----------------|----------|-----------------|
| 2017 | 2 | 35 | 1 | | no | 16.94 |

Classe di intervento: 3

Tipologia edilizia
tettoia

Informazioni sull'Edificato Minore 821

Unità volumetriche dell'Edificato Minore 821

| N° | Foglio | Particella | N° piani | Piani interrati | Mansarda | Superficie (m²) |
|------|--------|------------|----------|-----------------|----------|-----------------|
| 2019 | 2 | 35 | 1 | | no | 38.85 |

Classe di intervento: 3

Tipologia edilizia
baracca in legno

Informazioni sull'Edificato Minore 822

Unità volumetriche dell'Edificato Minore 822

| N° | Foglio | Particella | N° piani | Piani interrati | Mansarda | Superficie (m²) |
|------|--------|------------|----------|-----------------|----------|-----------------|
| 2340 | 2 | 33 | 1 | | no | 39.97 |

Classe di intervento: 3

Tipologia edilizia
baracca in legno

Informazioni sull'Edificato Minore 823

Unità volumetriche dell'Edificato Minore 823

| N° | Foglio | Particella | N° piani | Piani interrati | Mansarda | Superficie (m²) |
|------|--------|------------|----------|-----------------|----------|-----------------|
| 2018 | 2 | 33 | 1 | | no | 12.69 |

Classe di intervento: 3

Tipologia edilizia
tettoia

Informazioni sull'Edificato Minore 824

Unità volumetriche dell'Edificato Minore 824

| N° | Foglio | Particella | N° piani | Piani interrati | Mansarda | Superficie (m²) |
|------|--------|------------|----------|-----------------|----------|-----------------|
| 2016 | 2 | 33 | 1 | | no | 16.79 |

Classe di intervento: 3

**Tipologia edilizia
tettoia**

Rilievi fotografici

Posizionamento dei rilievi fotografici



FOTO n° 1044 (edificio 407)



Categoria: Edificio

FOTO n° 1045 (edificio 407)



Categoria: Edificio

FOTO n° 1046 (edificio 407)



Categoria: Edificio

FOTO n° 1047 (edificio 407)



Categoria: Edificio

FOTO n° 1048 (edificio 407)



Categoria: Edificio

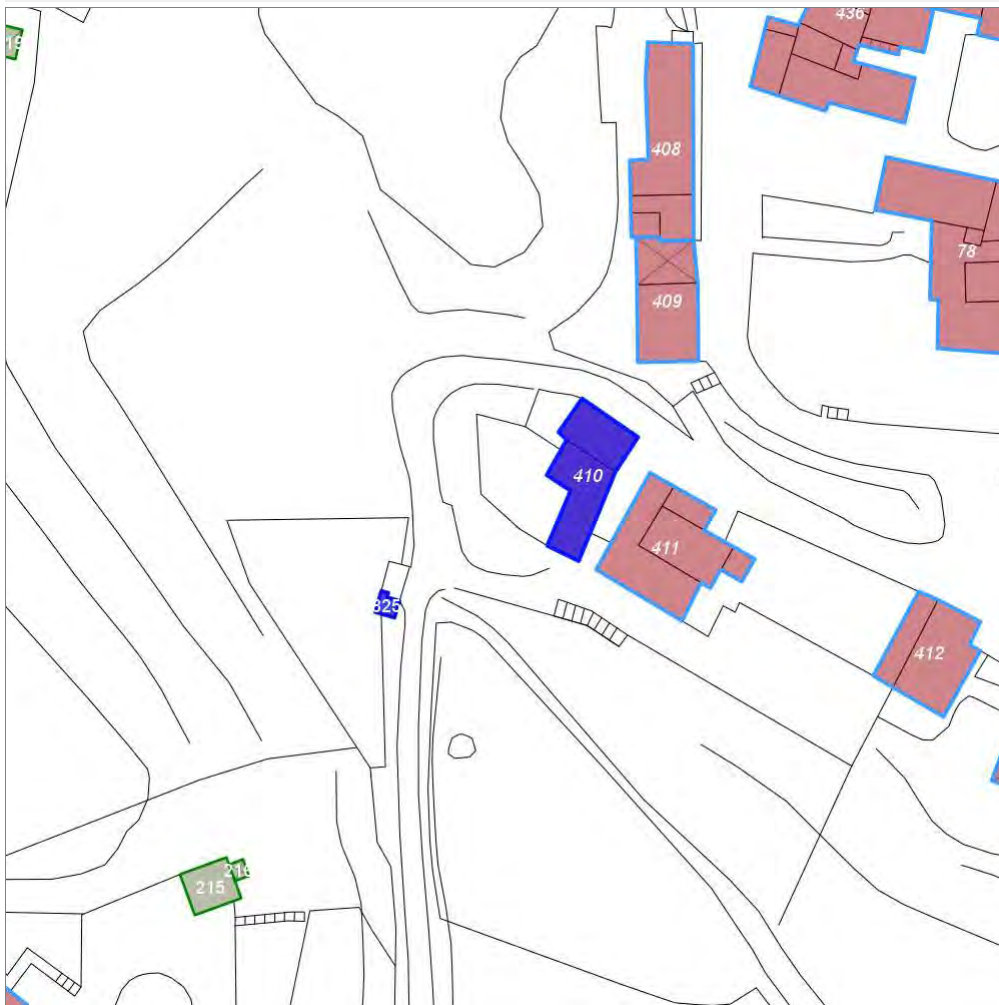
Report Scheda Edifici: *patrimonio rurale N°41*

Edifici associati alla Scheda:

ID **410**

Edificati Minori associati alla Scheda:

ID **825**



Scala: 1:1000

Informazioni sulla Scheda

- Toponimo **BADIACCIA A MONTEMURO**
- Località **RADDA IN CHIANTI**
- Data rilevazione **27/01/2008**
- Accessibilità **strada podereale**
strada provinciale
- Recinzioni **in legno**
- Area di pertinenza
 - **Giardino**
 - **Stato medio**
 - **Materiale prevalente manto erboso**
 - **Permeabilità buono**
- Alberature di pregio **lecci,**

Informazioni sull'Edificio 410

Unità volumetriche dell'Edificio 410

| N° | Foglio | Particella | N° piani | Piani interrati | Mansarda | Superficie (m²) |
|------|--------|------------|----------|-----------------|----------|-----------------|
| 1134 | | | | | | 77.98 |
| 1139 | 2 | 319 | 2 | | | 50.68 |

Classe di intervento: 2

Funzioni d'uso

- Uso prevalente: **non residenziale**
- Usi presenti: **agricoltura (1)**
- Uso Piano terra:
- Piano terra: **agricoltura**

Numero piani fuori terra

- Numero piani massimo: **2**
- Esiste una parte dell'edificio con un numero di piani inferiore a quello massimo: **si**

Proprietà privata

Tipologia architettonica struttura in muratura

Stato di conservazione medio

Compatibilità dell'uso attuale congruo

Copertura

- Tipo di copertura: **a falde**
- Tipo di manto: **a falde**

Caratteristiche architettoniche e strutturali

■ Struttura paramento esterno

- Materiale: **pietra**
- Posa in opera: **elementi irregolari**
- Colore: **grigio chiaro**
- Stato di conservazione: **buono**
- Compatibilità: **congruo**

■ Angolari

- Materiale: **pietra**
- Posa in opera: **conci squadriati**
- Colore: **grigio chiaro**
- Stato di conservazione: **buono**
- Compatibilità: **congruo**

■ Cornici

- Materiale: **pietra**
- Posa in opera: **elementi squadriati**
- Colore: **grigio chiaro**
- Stato di conservazione: **buono**
- Compatibilità: **congruo**

■ Architravi finestre

- Materiale: **archivolto in laterizio**
- Posa in opera: **mattoni posti per lista**
- Colore: **terracotta**
- Stato di conservazione: **buono**
- Compatibilità: **congruo**

■ Architravi porte

- Materiale: **archivolto in laterizio**
- Posa in opera: **mattoni posti per lista**
- Colore: **terracotta**
- Stato di conservazione: **medio**
- Compatibilità: **congruo**

■ Infissi porte

- Materiale: **legno**
- Posa in opera: **a 2 ante**
- Colore: **marrone**
- Stato di conservazione: **buono**
- Compatibilità: **congruo**

■ Colombaia

- Materiale: **laterizio pietra**
- Stato di conservazione: **medio**
- Compatibilità: **congruo**

Elementi di facciata precari e non

- Cavi e tubazioni: **Enel**

Informazioni sull'Edificato Minore 825

Unità volumetriche dell'Edificato Minore 825

| N° | Foglio | Particella | N° piani | Piani interrati | Mansarda | Superficie (m²) |
|----|--------|------------|----------|-----------------|----------|-----------------|
| 7 | 2 | 314 | 1 | | no | 6.87 |

Classe di intervento: 2

Tipologia edilizia

manufatto con funzioni accessorie e o servizio

FOTO n° 1060 (edificio 410)



Categoria: Edificio

FOTO n° 1061 (edificio 410)



Categoria: Edificio

FOTO n° 1062 (edificio 410)



Categoria: Edificio

FOTO n° 1063 (edificio 410)



Categoria: Edificio

FOTO n° 1064 (edificio 410)



Categoria: Edificio

FOTO n° 1065 (edificio 410)



Categoria: Edificio

Report Scheda Edifici: *patrimonio rurale N°42*

Edifici associati alla Scheda:

ID **413**



Scala: 1:1000

Informazioni sulla Scheda

- **Toponimo** **BADIACCIA A MONTEMURO**
- **Località** **RADDA IN CHIANTI**
- **Data rilevazione** **27/01/2008**
- **Accessibilità** **strada podereale**
strada provinciale
- **Recinzioni** **muratura**
- **Area di pertinenza**
 - **Giardino**
 - **Stato** **medio**
 - **Materiale prevalente** **manto erboso**
 - **Permeabilità** **buono**
- **Cortile**
 - **Stato** **medio**
 - **Materiale prevalente** **pietra**
 - **Permeabilità** **medio**

Informazioni sull'Edificio 413

Unità volumetriche dell'Edificio 413

| N° | Foglio | Particella | N° piani | Piani interrati | Mansarda | Superficie (m²) |
|------|--------|------------|----------|-----------------|----------|-----------------|
| 491 | 2 | 68 | 1 | 1 | | 22.61 |
| 493 | 2 | 68 | 1 | | | 49.35 |
| 2220 | 2 | 68 | 1 | | | 10.22 |

Classe di intervento: 2

Funzioni d'uso

- Uso prevalente: **non residenziale**
- Usi presenti: **agricoltura (1)**
- Uso Piano terra:
- Piano terra: **agricoltura**

Numero piani fuori terra

- Numero piani massimo: **1**
- Esiste una parte dell'edificio con un numero di piani inferiore a quello massimo: **no**

Proprietà privata

Tipologia architettonica struttura in muratura

Stato di conservazione buono

Compatibilità dell'uso attuale congruo

Copertura

- Tipo di copertura: **a falde**
- Tipo di manto: **a falde**
- Presenza di camini e/o comignoli: **metallici**

Caratteristiche architettoniche e strutturali

■ Struttura paramento esterno

- Materiale: **pietra**
- Posa in opera: **elementi irregolari**
- Colore: **grigio chiaro**
- Stato di conservazione: **buono**
- Compatibilità: **congruo**

■ Angolari

- Materiale: **pietra**
- Posa in opera: **elementi irregolari**
- Colore: **grigio chiaro**
- Stato di conservazione: **buono**
- Compatibilità: **congruo**

■ Cornici

- Materiale: **pietra**
- Posa in opera: **elementi squadrati**
- Colore: **grigio pietra serena**
- Stato di conservazione: **buono**
- Compatibilità: **congruo**

■ Infissi finestre

- Materiale: **legno**
- Posa in opera: **a 2 ante**
- Colore: **marrone**
- Stato di conservazione: **buono**
- Compatibilità: **congruo**

■ Infissi porte

- Materiale: **alluminio**
- Posa in opera: **a 2 ante**
- Colore: **ecru**
- Stato di conservazione: **medio**
- Compatibilità: **incongruo**

Elementi di facciata precari e non

- Tende da esterno: **plastica**
- Pensiline o tettoie "a muro" in corrispondenza delle aperture: **ferro e laterizio**

Rilievi fotografici

Posizionamento dei rilievi fotografici

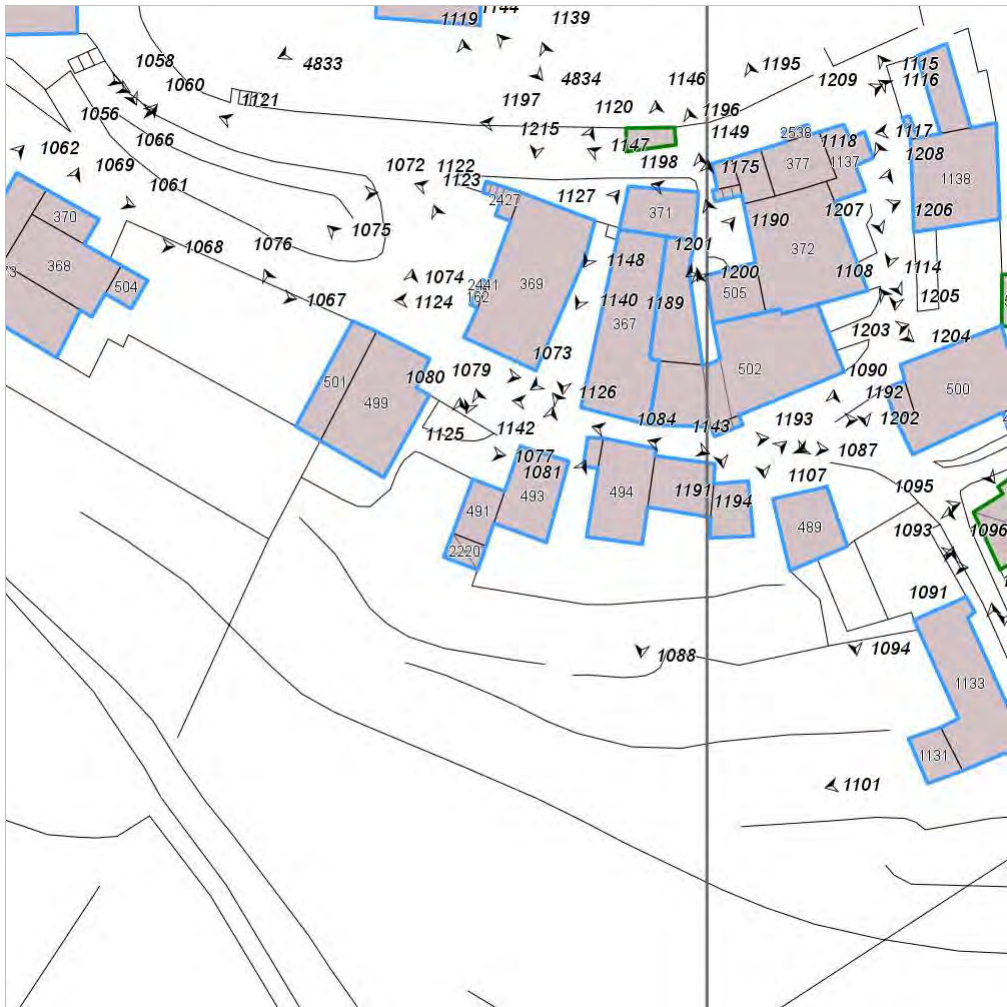


FOTO n° 1078 (edificio 413)



Categoría: Edificio

FOTO n° 1079 (edificio 413)



Categoría: Edificio

FOTO n° 1080 (edificio 413)



Categoría: Edificio

FOTO n° 1081 (edificio 413)

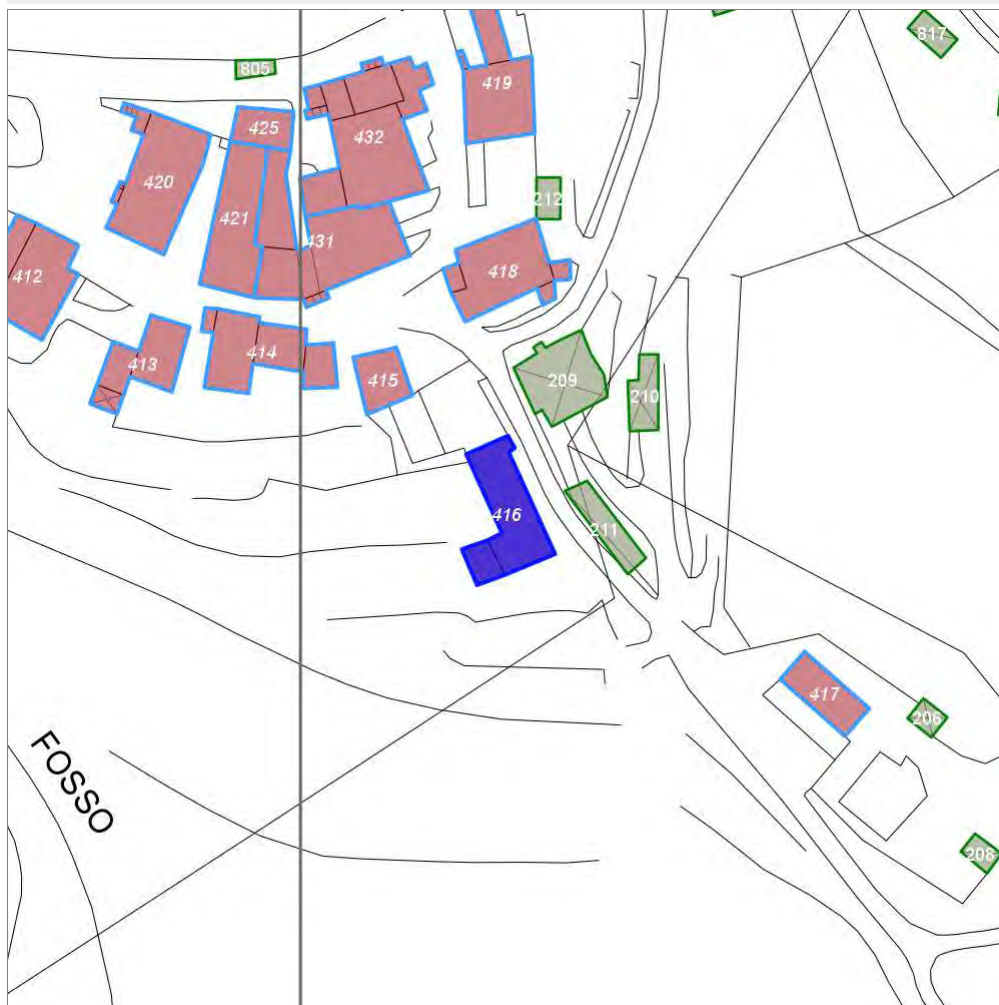


Categoría: Edificio

Report Scheda Edifici: *patrimonio rurale N°43*

Edifici associati alla Scheda:

ID **416**



Scala: 1:1000

Informazioni sulla Scheda

- Toponimo **BADIACCIA A MONTEMURO**
- Località **RADDA IN CHIANTI**
- Data rilevazione **10/02/2008**
- Accessibilità **strada podereale**
strada provinciale
- Recinzioni **in legno**
- Area di pertinenza
 - Giardino
 - Stato **basso**
 - Materiale prevalente **manto erboso**
 - Permeabilità **buono**
 - Cortile
 - Stato **medio**
 - Materiale prevalente **cemento**
 - Permeabilità **basso**

Informazioni sull'Edificio 416

Unità volumetriche dell'Edificio 416

| N° | Foglio | Particella | N° piani | Piani interrati | Mansarda | Superficie (m ²) |
|------|--------|------------|-------------------------|-----------------|----------|------------------------------|
| 1131 | 2 | 316 | 1 | | | 19.36 |
| 1133 | 2 | 316 | 1 (a monte) 2 (a valle) | | | 100.66 |

Classe di intervento: 2

Funzioni d'uso

- Uso prevalente: **residenziale**
- Usi presenti: **agricoltura (1); residenza (1)**
- Uso Piano terra:
- Piano terra: **residenza; agricoltura**
- Numero alloggi: **1**

Numero piani fuori terra

- Numero piani massimo: **2**
- Esiste una parte dell'edificio con un numero di piani inferiore a quello massimo: **sì**

Proprietà privata

Tipologia architettonica struttura in muratura

Stato di conservazione buono

Compatibilità dell'uso attuale congruo

Copertura

- Tipo di copertura: **a falde**
- Tipo di manto: **a falde**
- Presenza di camini e/o comignoli: **prefabbricati**
- Docce e pluviali: **in rame**
- Gronda: **in legno e laterizio**

Caratteristiche architettoniche e strutturali

- **Ingresso al resede**
 - Materiale: **metallo**
 - Posa in opera: **a 2 ante**
 - Colore: **marrone**
 - Stato di conservazione: **buono**
 - Compatibilità: **congruo**
- **Struttura paramento esterno**
 - Materiale: **pietra**
 - Posa in opera: **elementi irregolari**
 - Colore: **grigio chiaro**
 - Stato di conservazione: **medio**
 - Compatibilità: **congruo**
- **Intonaco**
 - Materiale: **intonaco tipo terranova**
 - Posa in opera: **finitura liscia**
 - Colore: **beige**
 - Stato di conservazione: **basso**
 - Compatibilità: **congruo**
- **Oscuramento esterno**
 - Materiale: **legno**
 - Posa in opera: **a 2 ante**
 - Colore: **marrone**
 - Stato di conservazione: **medio**
 - Compatibilità: **congruo**
- **Infissi porte**
 - Materiale: **legno**
 - Posa in opera: **a 1 anta**
 - Colore: **grigio chiaro**
 - Stato di conservazione: **basso**
 - Compatibilità: **congruo**

Elementi di facciata precari e non

- Cavi e tubazioni: **Enel**

Rilievi fotografici

Posizionamento dei rilievi fotografici

FOTO n° 1095 (edificio 416)



Categoria: Edificio

FOTO n° 1096 (edificio 416)



Categoria: Edificio

FOTO n° 1097 (edificio 416)



Categoria: Edificio

FOTO n° 1098 (edificio 416)



Categoria: Edificio

FOTO n° 1099 (edificio 416)



Categoria: Edificio

FOTO n° 1100 (edificio 416)



Categoria: Edificio

FOTO n° 1101 (edificio 416)



Categoria: Edificio

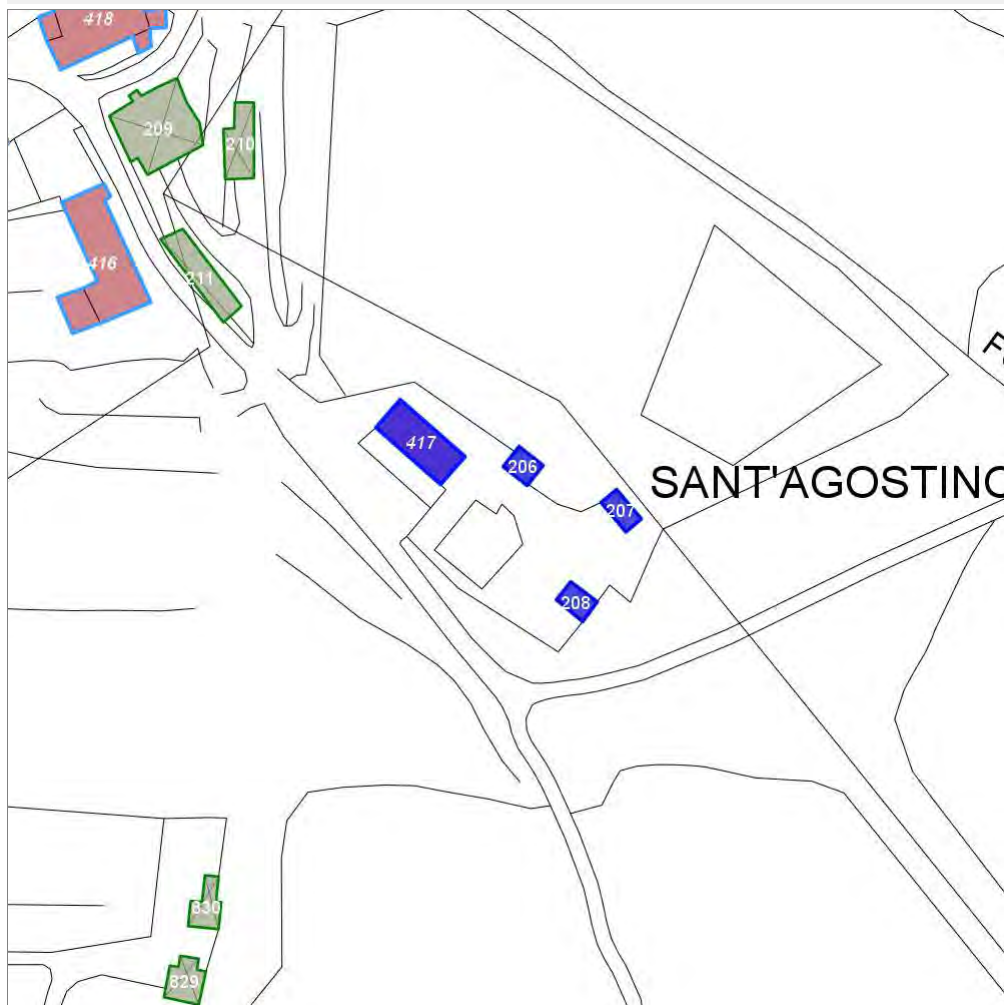
Report Scheda Edifici: *patrimonio rurale N°44*

Edifici associati alla Scheda:

ID **417**

Edificati Minori associati alla Scheda:

ID **206** ID **207** ID **208**



Scala: 1:1000

Informazioni sulla Scheda

- **Toponimo BADIACCIA A MONTEMURO**
- **Località RADDA IN CHIANTI**
- **Data rilevazione 10/02/2008**
- **Accessibilità strada poderale
strada provinciale**
- **Recinzioni in legno**
- **Area di pertinenza**
 - **Giardino**
 - **Stato buono**
 - **Materiale prevalente manto erboso**
 - **Permeabilità buono**
 - **Cortile**
 - **Stato buono**
 - **Materiale prevalente piastrelle**
 - **Permeabilità basso**
- **Alberature di pregio pini, lecci, abete**
- **Area di pertinenza: elementi presenti**
 - **Baracca: stato basso**

Informazioni sull'Edificio 417

Unità volumetriche dell'Edificio 417

| N° | Foglio | Particella | N° piani | Piani interrati | Mansarda | Superficie (m²) |
|------|--------|------------|-------------------------|-----------------|----------|-----------------|
| 1129 | 2 | 105 | 1 (a monte) 2 (a valle) | 1 | | 55.68 |

Classe di intervento: 3

Funzioni d'uso

- Uso prevalente: **residenziale**
- Usi presenti: **residenza (1)**
- Uso Piano terra:
- Piano terra: **residenza**
- Numero alloggi: **1**

Numero piani fuori terra

- Numero piani massimo: **2**
- Esiste una parte dell'edificio con un numero di piani inferiore a quello massimo: **no**

Proprietà privata

Tipologia architettonica struttura in muratura

Stato di conservazione buono

Compatibilità dell'uso attuale congruo

Copertura

- Tipo di copertura: **a falde**
- Tipo di manto: **a falde**
- Presenza di camini e/o comignoli:
prefabbricati
- Docce e pluviali: **in rame**
- Gronda: **in legno e laterizio**

Caratteristiche architettoniche e strutturali

■ Struttura paramento esterno

- Materiale: **pietra**
- Posa in opera: **elementi irregolari**
- Colore: **grigio chiaro**
- Stato di conservazione: **buono**
- Compatibilità: **congruo**

■ Angolari

- Materiale: **pietra**
- Posa in opera: **conci squadriati**
- Colore: **grigio chiaro**
- Stato di conservazione: **buono**
- Compatibilità: **congruo**

■ Oscuramento esterno

- Materiale: **legno**
- Posa in opera: **a 1 anta**
- Colore: **ambra**
- Stato di conservazione: **buono**
- Compatibilità: **congruo**

■ Infissi porte

- Materiale: **legno**
- Posa in opera: **a 1 anta**
- Colore: **ambra**
- Stato di conservazione: **buono**
- Compatibilità: **congruo**

Elementi di facciata precari e non

- Cavi e tubazioni: **gas Enel**
- Insegne: **faretto**
- Pensiline o tettoie "a muro" in corrispondenza delle aperture: **legno e laterizio**

Informazioni sull'Edificato Minore 206

Unità volumetriche dell'Edificato Minore 206

| N° | Foglio | Particella | N° piani | Piani interrati | Mansarda | Superficie (m²) |
|------|--------|------------|----------|-----------------|----------|-----------------|
| 2335 | 2 | 105 | 1 | | no | 13.73 |

Classe di intervento: 3

Tipologia edilizia baracca in legno

Informazioni sull'Edificato Minore 207

Unità volumetriche dell'Edificato Minore 207

| N° | Foglio | Particella | N° piani | Piani interrati | Mansarda | Superficie (m²) |
|------|--------|------------|----------|-----------------|----------|-----------------|
| 2334 | 2 | 123 | 1 | | no | 13.64 |

Classe di intervento: 3

Tipologia edilizia
baracca in legno

Informazioni sull'Edificato Minore 208

Unità volumetriche dell'Edificato Minore 208

| N° | Foglio | Particella | N° piani | Piani interrati | Mansarda | Superficie (m ²) |
|------|--------|------------|----------|-----------------|----------|------------------------------|
| 2010 | 2 | 105 | 1 | | no | 14.08 |

Classe di intervento: 3

Tipologia edilizia
baracca in legno

Rilievi fotografici

Posizionamento dei rilievi fotografici



FOTO n° 1106 (edificio 417)



Categoria: Edificio

FOTO n° 1102 (edificio 417)



Categoria: Edificio

FOTO n° 1103 (edificio 417)



Categoria: Edificio

FOTO n° 1104 (edificio 417)



Categoria: Edificio

FOTO n° 1105 (edificio 417)



Categoria: Edificio

FOTO n° 4845 (edificato minore 206)



Categoria: Edificio

FOTO n° 4843 (edificato minore 207)

FOTO n° 4842 (edificato minore 208)



Categoria: Edificio



Categoria: Edificio

Report Scheda Edifici: *patrimonio rurale N°45*

Edifici associati alla Scheda:

ID **422**

Estratto della cartografia: inquadramento minimo degli Edifici associati a questa Scheda 45

Edificati Minori associati alla Scheda:

ID **213** ID **214** ID **215** ID **216** ID **218**



Informazioni sulla Scheda

- Toponimo **BADIACCIA A MONTEMURO**
- Località **RADDA IN CHIANTI**
- Data rilevazione **27/01/2008**
- Accessibilità **strada podereale**
strada provinciale
- Recinzioni **muratura**
- Area di pertinenza
 - Giardino
 - Stato **medio**
 - Materiale prevalente **manto erboso**
 - Permeabilità **buono**
- Alberature di pregio **pini, cipressi**

Informazioni sull'Edificio 422

Unità volumetriche dell'Edificio 422

| N° | Foglio | Particella | N° piani | Piani interrati | Mansarda | Superficie (m²) |
|------|--------|------------|----------|-----------------|----------|-----------------|
| 1130 | 2 | 112 | | | | 192.09 |

Classe di intervento: 4

Funzioni d'uso

- Uso prevalente: **residenziale**
- Usi presenti: **residenza (1)**
- Piano terra: **residenza**
- Numero alloggi: **1**

Numero piani fuori terra

- Numero piani massimo: **0**
- Esiste una parte dell'edificio con un numero di piani inferiore a quello massimo: **no**

Proprietà privata

Tipologia architettonica struttura in muratura

Stato di conservazione medio

Compatibilità dell'uso attuale congruo

Copertura

- Tipo di copertura: **a falde**
- Tipo di manto: **a falde**

Caratteristiche architettoniche e strutturali

- **Ingresso al resede**
 - Materiale: **metallo**
 - Posa in opera: **a 2 ante**
 - Colore: **grigio scuro**
 - Stato di conservazione: **buono**
 - Compatibilità: **congruo**
- **Intonaco**
 - Materiale: **intonaco tipo terranova**
 - Posa in opera: **finitura liscia**
 - Colore: **beige**
 - Stato di conservazione: **buono**
 - Compatibilità: **congruo**
- **Loggia**
 - Materiale: **calcestruzzo**
 - Posa in opera: **aperta con ringhiera**
 - Colore: **beige**
 - Stato di conservazione: **buono**
 - Compatibilità: **congruo**
- **Oscuramento esterno**
 - Materiale: **legno**
 - Posa in opera: **a 2 ante**
 - Colore: **marrone**
 - Stato di conservazione: **buono**
 - Compatibilità: **congruo**
- **Cassetta postale a vista**
 - Materiale: **lamiera di acciaio**
 - Posa in opera: **fissato sul cancello d'ingres**
 - Colore: **grigio chiaro**
 - Stato di conservazione: **buono**
 - Compatibilità: **congruo**

Elementi di facciata precari e non

- Pensiline o tettoie "a muro" in corrispondenza delle aperture: **ferro e laterizio**

Informazioni sull'Edificato Minore 213

Unità volumetriche dell'Edificato Minore 213

| N° | Foglio | Particella | N° piani | Piani interrati | Mansarda | Superficie (m²) |
|------|--------|------------|----------|-----------------|----------|-----------------|
| 2011 | | | | | | 14.04 |

Classe di intervento: 4

Tipologia edilizia tettoia

Informazioni sull'Edificato Minore 214

Unità volumetriche dell'Edificato Minore 214

| N° | Foglio | Particella | N° piani | Piani interrati | Mansarda | Superficie (m²) |
|------|--------|------------|----------|-----------------|----------|-----------------|
| 2012 | | | | | | 24.2 |

Classe di intervento: 4

Tipologia edilizia baracca in legno

Informazioni sull'Edificato Minore 215

Unità volumetriche dell'Edificato Minore 215

| N° | Foglio | Particella | N° piani | Piani interrati | Mansarda | Superficie (m²) |
|------|--------|------------|----------|-----------------|----------|-----------------|
| 1132 | | | | | | 37.45 |

Classe di intervento: 4

Tipologia edilizia
manufatto con funzioni
accessorie e o servizio

Informazioni sull'Edificato Minore 216

Unità volumetriche dell'Edificato Minore 216

| N° | Foglio | Particella | N° piani | Piani interrati | Mansarda | Superficie (m²) |
|------|--------|------------|----------|-----------------|----------|-----------------|
| 2336 | | | | | | 4.58 |

Classe di intervento: 4

Tipologia edilizia
tettoia

Informazioni sull'Edificato Minore 218

Unità volumetriche dell'Edificato Minore 218

| N° | Foglio | Particella | N° piani | Piani interrati | Mansarda | Superficie (m²) |
|------|--------|------------|----------|-----------------|----------|-----------------|
| 2333 | | | | | | 7.88 |

Classe di intervento: 4

Tipologia edilizia
tettoia

Rilievi fotografici

Posizionamento dei rilievi fotografici



FOTO n° 1138 (edificio 422)



Categoria: Edificio

FOTO n° 1176 (edificio 422)



Categoria: Edificio

FOTO n° 1177 (edificio 422)



Categoria: Edificio

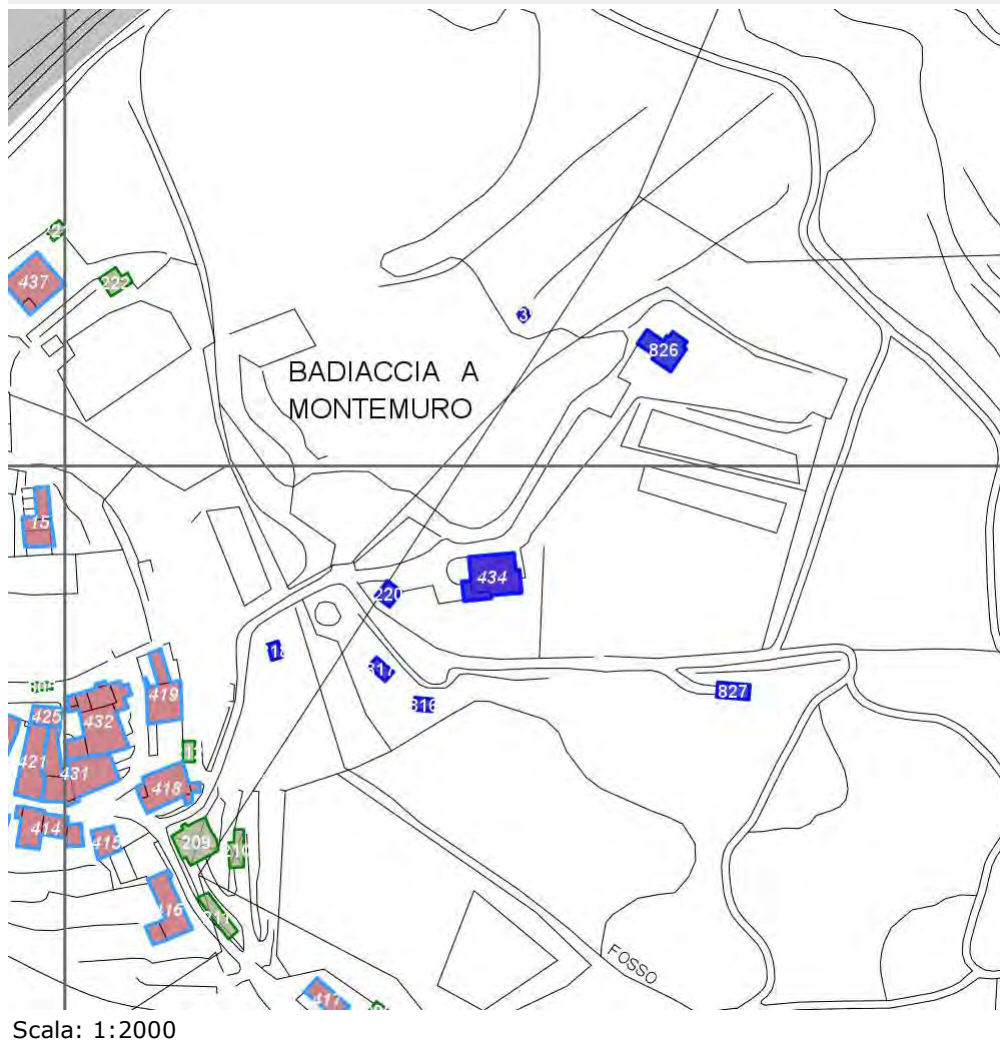
Report Scheda Edifici: *patrimonio rurale N°46*

Edifici associati alla Scheda:

ID **434**

Edificati Minori associati alla Scheda:

ID **220** ID **816** ID **817** ID **818** ID **826** ID **827** ID **839**



Scala: 1:2000

Informazioni sulla Scheda

- Toponimo **BADIACCIA A MONTEMURO**
- Località **RADDA IN CHIANTI**
- Data rilevazione **10/02/2008**
- Accessibilità **strada comunale**
- Recinzioni **filo spinato**
- Area di pertinenza
 - Giardino
 - Stato **buono**
 - Materiale prevalente **manto erboso**
 - Permeabilità **buono**
- Alberature di pregio **abeti, platani,**
- Area di pertinenza: elementi presenti
 - Baracca: stato **buono**
 - Tettoia: stato **buono**

Informazioni sull'Edificio 434

Unità volumetriche dell'Edificio 434

| N° | Foglio | Particella | N° piani | Piani interrati | Mansarda | Superficie (m²) |
|------|--------|------------|----------|-----------------|----------|-----------------|
| 1143 | | | | | | 22.08 |
| 1148 | 2 | 86 | 1 | | | 129.36 |

Classe di intervento: 4

Funzioni d'uso

- Uso prevalente: **residenziale**
- Usi presenti: **residenza (1)**
- Uso Piano terra:
- Piano terra: **residenza**
- Numero alloggi: **1**

Numero piani fuori terra

- Numero piani massimo: **1**
- Esiste una parte dell'edificio con un numero di piani inferiore a quello massimo: **si**

Proprietà privata

Tipologia architettonica struttura in muratura

Stato di conservazione buono

Compatibilità dell'uso attuale congruo

Copertura

- Tipo di copertura: **a falde**
- Tipo di manto: **a falde**
- Presenza di camini e/o comignoli: **in muratura**
- Docce e pluviali: **in plastica**
- Gronda: **in legno e laterizio**

Caratteristiche architettoniche e strutturali

■ Ingresso al resede

- Materiale: **metallo**
- Posa in opera: **a 2 ante**
- Colore: **grigio scuro**
- Stato di conservazione: **buono**
- Compatibilità: **congruo**

■ Intonaco

- Materiale: **intonaco tipo terranova**
- Posa in opera: **finitura liscia**
- Colore: **beige**
- Stato di conservazione: **buono**
- Compatibilità: **congruo**

■ Loggia

- Materiale: **legno e laterizio**
- Posa in opera: **aperta**
- Colore: **beige**
- Stato di conservazione: **buono**
- Compatibilità: **congruo**

■ Infissi finestre

- Materiale: **legno**
- Posa in opera: **a 2 ante**
- Colore: **ambra**
- Stato di conservazione: **buono**
- Compatibilità: **congruo**

■ Oscuramento esterno

- Materiale: **legno**
- Posa in opera: **a 2 ante**
- Colore: **ambra**
- Stato di conservazione: **buono**
- Compatibilità: **congruo**

■ Controfinestre

- Colore: **ambra**

■ Infissi porte

- Materiale: **legno**
- Posa in opera: **a 2 ante**
- Colore: **ambra**
- Stato di conservazione: **buono**
- Compatibilità: **congruo**

■ Controporte

- Materiale: **legno**
- Posa in opera: **a 2 ante**
- Colore: **ambra**
- Stato di conservazione: **buono**
- Compatibilità: **congruo**

■ Cassetta postale a vista

- Materiale: **lamiera di acciaio**
- Posa in opera: **paramento esterno pilastro**
- Colore: **grigio scuro**
- Stato di conservazione: **buono**
- Compatibilità: **congruo**

Elementi di facciata precari e non

- Pensiline o tettoie "a muro" in corrispondenza delle aperture: **ferro e laterizio**

Informazioni sull'Edificato Minore 220

Unità volumetriche dell'Edificato Minore 220

| N° | Foglio | Particella | N° piani | Piani interrati | Mansarda | Superficie (m²) |
|------|--------|------------|----------|-----------------|----------|-----------------|
| 2339 | | | | | | 24.28 |

Classe di intervento: 4

Tipologia edilizia

baracca, manufatto precario

Informazioni sull'Edificato Minore 816

Unità volumetriche dell'Edificato Minore 816

| N° | Foglio | Particella | N° piani | Piani interrati | Mansarda | Superficie (m²) |
|------|--------|------------|----------|-----------------|----------|-----------------|
| 2187 | 2 | 82 | 1 | | no | 15.62 |

Classe di intervento: 4

Tipologia edilizia

box metallico

Informazioni sull'Edificato Minore 817

Unità volumetriche dell'Edificato Minore 817

| N° | Foglio | Particella | N° piani | Piani interrati | Mansarda | Superficie (m²) |
|------|--------|------------|----------|-----------------|----------|-----------------|
| 2013 | 2 | 82 | 1 | | no | 19.25 |

Classe di intervento: 4

Tipologia edilizia

baracca in legno

Informazioni sull'Edificato Minore 818

Unità volumetriche dell'Edificato Minore 818

| N° | Foglio | Particella | N° piani | Piani interrati | Mansarda | Superficie (m²) |
|------|--------|------------|----------|-----------------|----------|-----------------|
| 2337 | 2 | 80 | 1 | | no | 12.92 |

Classe di intervento: 4

Tipologia edilizia

box metallico

Informazioni sull'Edificato Minore 826

Unità volumetriche dell'Edificato Minore 826

| N° | Foglio | Particella | N° piani | Piani interrati | Mansarda | Superficie (m²) |
|------|--------|------------|----------|-----------------|----------|-----------------|
| 2341 | 2 | 87 | 1 | | no | 76.93 |

Classe di intervento: 4

Tipologia edilizia

**manufatto con funzioni
accessorie e o servizio
baracca in legno**

Informazioni sull'Edificato Minore 827

Unità volumetriche dell'Edificato Minore 827

| N° | Foglio | Particella | N° piani | Piani interrati | Mansarda | Superficie (m²) |
|------|--------|------------|----------|-----------------|----------|-----------------|
| 1136 | 2 | 132 | 1 | | no | 33.35 |

Classe di intervento: 4

Tipologia edilizia
box metallico

Informazioni sull'Edificato Minore 839

Unità volumetriche dell'Edificato Minore 839

| N° | Foglio | Particella | N° piani | Piani interrati | Mansarda | Superficie (m²) |
|------|--------|------------|----------|-----------------|----------|-----------------|
| 2342 | 2 | 276 | 1 | | no | 6.81 |

Classe di intervento: 4

Tipologia edilizia
tettoia

Rilievi fotografici

Posizionamento dei rilievi fotografici



FOTO n° 1212 (edificio 434)



Categoria: Edificio

FOTO n° 1210 (edificio 434)



Categoria: Rilevanza ambientale in rapporto al contesto

FOTO n° 1211 (edificio 434)



Categoria: pertinenza

FOTO n° 1213 (edificio 434)



Categoria: Edificio

FOTO n° 1214 (edificio 434)



Categoria: Rilevanza ambientale in rapporto al contesto

FOTO n° 4839 (edificato minore 826)



Categoria: pertinenza

Report Scheda Edifici: *patrimonio rurale N°47*

Edifici associati alla Scheda:

ID **437**

Edificati Minori associati alla Scheda:

ID **221** ID **222** ID **223**



Scala: 1:1000

Informazioni sulla Scheda

- Toponimo **BADIACCIA A MONTEMURO**
- Località **RADDA IN CHIANTI**
- Data rilevazione **27/01/2008**
- Accessibilità **strada provinciale**
- Recinzioni **filo spinato**
- Area di pertinenza
 - Giardino
 - Stato **medio**
 - Materiale prevalente **manto erboso**
 - Permeabilità **buono**
- Alberature di pregio **pini, platani**
- Area di pertinenza: elementi presenti
 - Barbecue: stato **medio**

Informazioni sull'Edificio 437

Unità volumetriche dell'Edificio 437

| N° | Foglio | Particella | N° piani | Piani interrati | Mansarda | Superficie (m²) |
|------|--------|------------|----------|-----------------|----------|-----------------|
| 1163 | | | | | | 9.45 |
| 1165 | 2 | 8 | 2 | | | 128.57 |

Classe di intervento: 4

Funzioni d'uso

- Uso prevalente: **residenziale**
- Usi presenti: **residenza (1)**
- Uso Piano terra:
- Piano terra: **residenza**
- Numero alloggi: **2**

Numero piani fuori terra

- Numero piani massimo: **2**
- Esiste una parte dell'edificio con un numero di piani inferiore a quello massimo: **si**

Proprietà privata

Tipologia architettonica struttura in muratura

Stato di conservazione buono

Compatibilità dell'uso attuale congruo

Copertura

- Tipo di copertura: **a falde**
- Tipo di manto: **a falde**
- Docce e pluviali: **in rame**
- Gronda: **in legno e laterizio**

Caratteristiche architettoniche e strutturali

- **Ingresso al resede**
 - Materiale: **metallo**
 - Posa in opera: **a 2 ante**
 - Colore: **grigio scuro**
 - Stato di conservazione: **buono**
 - Compatibilità: **congruo**
- **Struttura paramento esterno**
 - Materiale: **pietra**
 - Posa in opera: **elementi irregolari**
 - Colore: **grigio chiaro**
 - Stato di conservazione: **buono**
 - Compatibilità: **congruo**
- **Angolari**
 - Materiale: **pietra**
 - Posa in opera: **conci squadriati**
 - Colore: **grigio chiaro**
 - Stato di conservazione: **buono**
 - Compatibilità: **congruo**
- **Intonaco**
 - Materiale: **intonaco tipo terranova**
 - Posa in opera: **finitura liscia**
 - Colore: **beige**
 - Stato di conservazione: **buono**
 - Compatibilità: **congruo**
- **Oscureamento esterno**
 - Materiale: **legno**
 - Posa in opera: **a 2 ante**
 - Colore: **marrone**
 - Stato di conservazione: **buono**
 - Compatibilità: **congruo**
- **Infissi porte**
 - Materiale: **legno**
 - Posa in opera: **a 2 ante**
 - Colore: **marrone**
 - Stato di conservazione: **buono**
 - Compatibilità: **congruo**
- **Cassetta postale a vista**
 - Materiale: **lamiera di acciaio**
 - Posa in opera: **fissato sul cancello**
 - Colore: **rosso cardinale**
 - Stato di conservazione: **buono**
 - Compatibilità: **incongruo**

Informazioni sull'Edificato Minore 221

Unità volumetriche dell'Edificato Minore 221

| N° | Foglio | Particella | N° piani | Piani interrati | Mansarda | Superficie (m²) |
|------|--------|------------|----------|-----------------|----------|-----------------|
| 2022 | | | | | | 15.52 |

Classe di intervento: 4

Tipologia edilizia tettoia

Informazioni sull'Edificato Minore 222

Unità volumetriche dell'Edificato Minore 222

| N° | Foglio | Particella | N° piani | Piani interrati | Mansarda | Superficie (m²) |
|------|--------|------------|----------|-----------------|----------|-----------------|
| 2021 | | | | | | 35.14 |

Classe di intervento: 4

Tipologia edilizia
manufatto con funzioni
accessorie e o servizio
baracca in legno

Informazioni sull'Edificato Minore 223

Unità volumetriche dell'Edificato Minore 223

| N° | Foglio | Particella | N° piani | Piani interrati | Mansarda | Superficie (m²) |
|------|--------|------------|----------|-----------------|----------|-----------------|
| 2020 | | | | | | 14.02 |

Classe di intervento: 4

Tipologia edilizia
tettoia
baracca in legno

Rilievi fotografici

Posizionamento dei rilievi fotografici



FOTO n° 1241 (edificio 437)



Categoria: Edificio

FOTO n° 1238 (edificio 437)



Categoria: pertinenza

FOTO n° 1239 (edificio 437)



Categoria: Tipo di copertura

FOTO n° 1240 (edificio 437)



Categoria: Edificio

Report Scheda Edifici: *patrimonio rurale N°48*

Edificati Minori associati alla Scheda:

ID **224**



Scala: 1:1000

Informazioni sulla Scheda

- Toponimo **BADIACCIA A MONTEMURO**
- Località **RADDA IN CHIANTI**
- Data rilevazione **27/01/2008**
- Accessibilità **strada podereale**
strada provinciale
- Recinzioni **muratura**
- Area di pertinenza
 - Giardino
 - Stato **buono**
 - Materiale prevalente **terrabattuta**
 - Permeabilità **buono**
- Alberature di pregio **pini, abeti**
- Area di pertinenza: elementi presenti
 - Forno: stato **buono**
 - Pozzo: stato **buono**

Informazioni sull'Edificato Minore 224

Unità volumetriche dell'Edificato Minore 224

| N° | Foglio | Particella | N° piani | Piani interrati | Mansarda | Superficie (m ²) |
|-----|--------|------------|----------|-----------------|----------|------------------------------|
| 158 | 2 | 248 | 1 | | | 14.37 |

Classe di intervento:

Tipologia edilizia
manufatto con funzioni
accessorie e o servizio

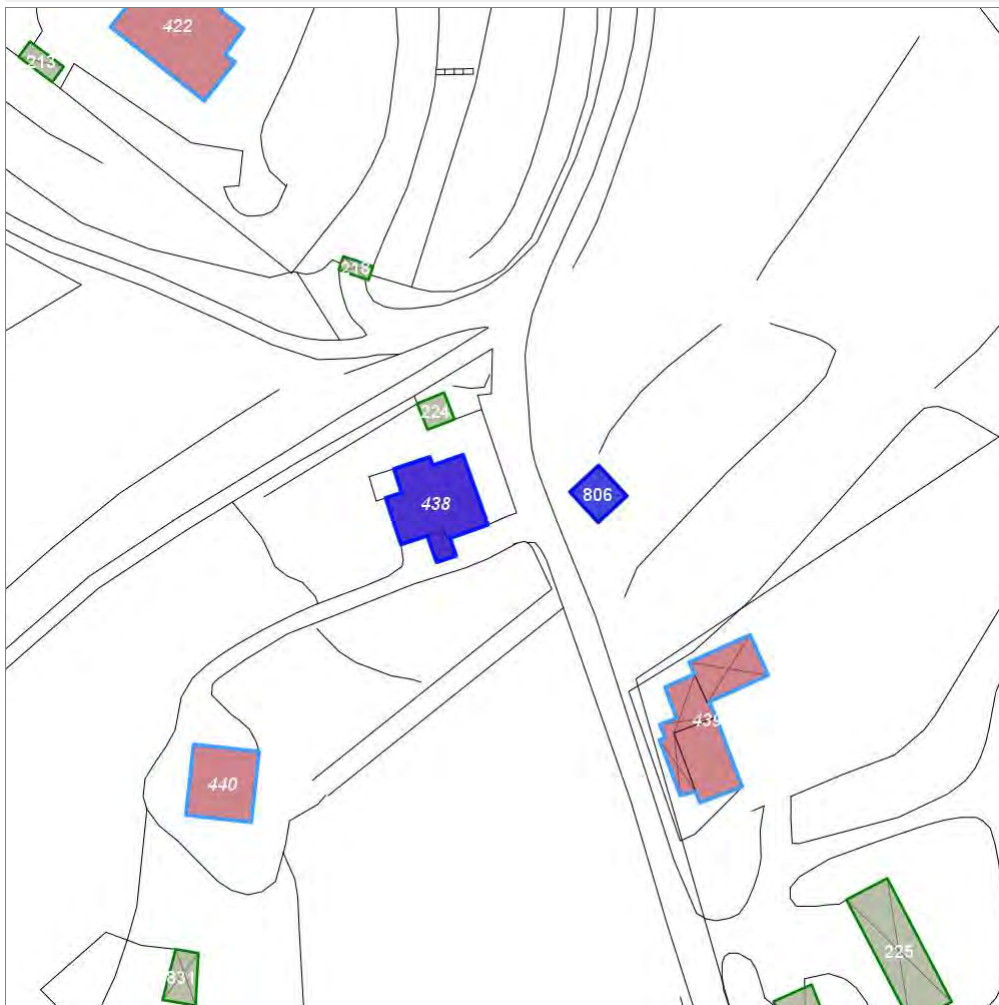
Report Scheda Edifici: *patrimonio rurale N°49*

Edifici associati alla Scheda:

ID **438**

Edificati Minori associati alla Scheda:

ID **806**



Scala: 1:1000

Informazioni sulla Scheda

- Toponimo **BADIACCIA A MONTEMURO**
- Località **RADDA IN CHIANTI**
- Data rilevazione **27/01/2008**
- Accessibilità **strada podereale**
strada provinciale
- Recinzioni **muratura**
- Area di pertinenza
 - Giardino
 - Stato **buono**
 - Materiale prevalente **manto erboso**
 - Permeabilità **buono**
- Alberature di pregio **pini, abeti**
- Area di pertinenza: elementi presenti
 - Tettoia: stato **buono**
 - Forno: stato **buono**
 - Pozzo: stato **buono**

Informazioni sull'Edificio 438

Unità volumetriche dell'Edificio 438

| N° | Foglio | Particella | N° piani | Piani interrati | Mansarda | Superficie (m²) |
|------|--------|------------|----------|-----------------|----------|-----------------|
| 1128 | 2 | 248 | 2 | | si | 108.1 |
| 2330 | | | | | | 9.65 |

Classe di intervento: 3

Funzioni d'uso

- Uso prevalente: **residenziale**
- Usi presenti: **residenza (1)**
- Uso Piano terra:
- Piano terra: **residenza**
- Numero alloggi: **1**

Numero piani fuori terra

- Numero piani massimo: **2**
- Esiste una parte dell'edificio con un numero di piani inferiore a quello massimo: **si**

Proprietà privata

Tipologia architettonica struttura in muratura

Stato di conservazione buono

Compatibilità dell'uso attuale congruo

Copertura

- Tipo di copertura: **a falde**
- Tipo di manto: **a falde**
- Presenza di camini e/o comignoli: **in muratura**
- Docce e pluviali: **in rame**
- Gronda: **in cemento e laterizio**

Caratteristiche architettoniche e strutturali

- **Ingresso al resede**
 - Materiale: **metallo**
 - Posa in opera: **a 2 ante**
 - Colore: **grigio scuro**
 - Stato di conservazione: **buono**
 - Compatibilità: **congruo**
- **Rivestimento fino a 1 metro/zoccolatura**
 - Materiale: **pietra**
 - Posa in opera: **elementi irregolari**
 - Colore: **grigio chiaro**
 - Stato di conservazione: **buono**
 - Compatibilità: **congruo**
- **Intonaco**
 - Materiale: **intonaco tipo terranova**
 - Posa in opera: **finitura liscia**
 - Colore: **giallo napoli**
 - Stato di conservazione: **buono**
 - Compatibilità: **congruo**
- **Cornici**
 - Materiale: **calcestruzzo**
 - Posa in opera: **finitura liscia**
 - Colore: **grigio chiaro**
 - Stato di conservazione: **buono**
 - Compatibilità: **congruo**
- **Loggia**
 - Materiale: **legno e laterizio**
 - Posa in opera: **aperta**
 - Colore: **terra di Siena naturale**
 - Stato di conservazione: **buono**
 - Compatibilità: **congruo**
- **Oscuramento esterno**
 - Materiale: **legno**
 - Posa in opera: **a 1 anta**
 - Colore: **marrone**
 - Stato di conservazione: **buono**
 - Compatibilità: **congruo**
- **Cassetta postale a vista**
 - Materiale: **lamiera di acciaio**
 - Posa in opera: **paramento esterno pilastro**
 - Colore: **grigio chiaro**
 - Stato di conservazione: **buono**
 - Compatibilità: **congruo**

Elementi di facciata precari e non

- Cavi e tubazioni: **Enel**
- Insegne: **faretti**

Informazioni sull'Edificato Minore 806

Unità volumetriche dell'Edificato Minore 806

| N° | Foglio | Particella | N° piani | Piani interrati | Mansarda | Superficie (m²) |
|------|--------|------------|----------|-----------------|----------|-----------------|
| 2332 | | | | | | 28.4 |

Classe di intervento: 3

Tipologia edilizia tettoia manufatto con funzioni

Rilievi fotografici

Posizionamento dei rilievi fotografici



FOTO n° 1244 (edificio 438)




Categoria: Edificio

FOTO n° 1243 (edificio 438)



Categoria: Edificio

FOTO n° 1245 (edificio 438)



Categoria: pertinenza

FOTO n° 1246 (edificio 438)



Categoria: Rilevanza ambientale in rapporto al contesto

FOTO n° 1247 (edificio 438)



Categoria: Edificio

FOTO n° 1248 (edificio 438)



Categoria: Edificio

FOTO n° 1249 (edificio 438)



Categoria: pertinenza

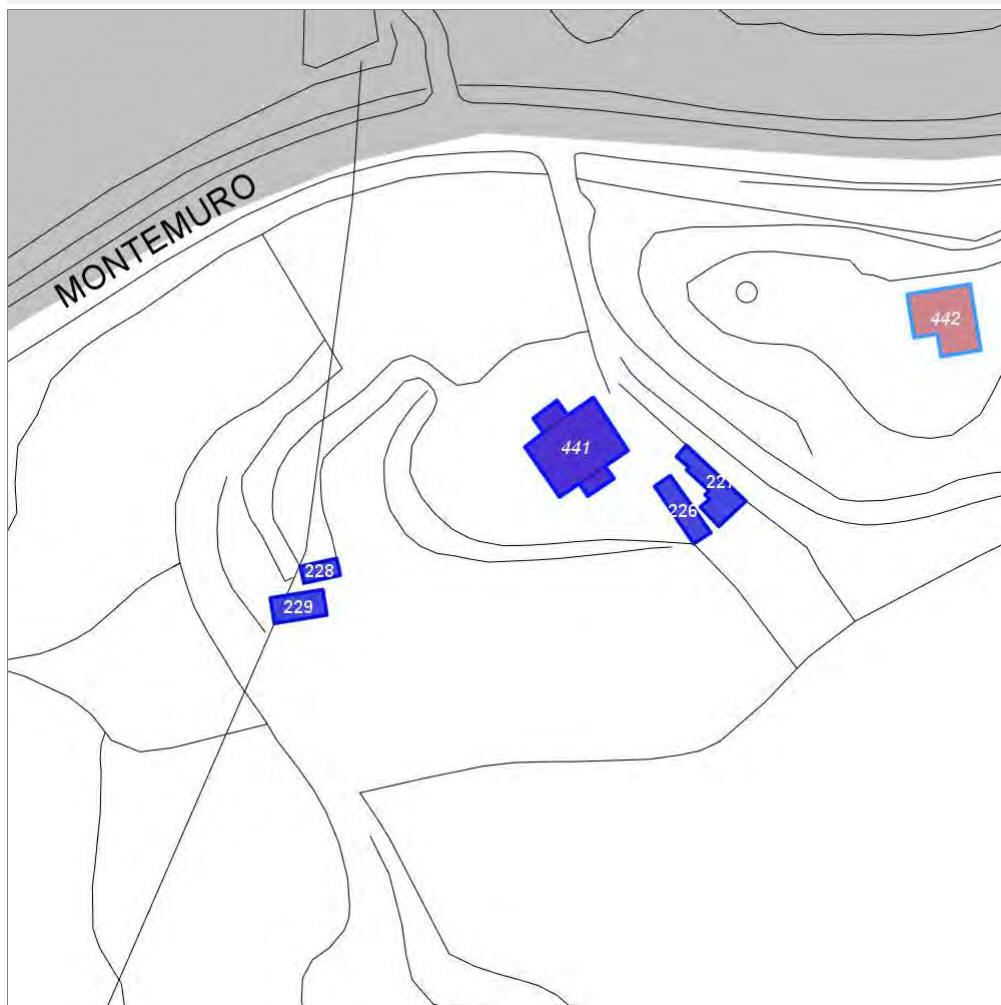
Report Scheda Edifici: *patrimonio rurale N°50*

Edifici associati alla Scheda:

ID **441**

Edificati Minori associati alla Scheda:

ID **226** ID **227** ID **228** ID **229**



Scala: 1:1000

Informazioni sulla Scheda

- Toponimo **BADIACCIA A MONTEMURO**
- Località **RADDA IN CHIANTI**
- Data rilevazione **10/02/2008**
- Accessibilità **strada provinciale**
- Recinzioni **filo spinato**
- Area di pertinenza
 - Giardino
 - Stato **buono**
 - Materiale prevalente **manto erboso**
 - Permeabilità **buono**
- Alberature di pregio **pini, abeti**
- Area di pertinenza: elementi presenti
 - Barbecue: stato **buono**
 - Pozzo: stato **buono**

Informazioni sull'Edificio 441

Unità volumetriche dell'Edificio 441

| N° | Foglio | Particella | N° piani | Piani interrati | Mansarda | Superficie (m²) |
|------|--------|------------|----------|-----------------|----------|-----------------|
| 1167 | | | | | | 8.31 |
| 1168 | | | | | | 9.36 |
| 1169 | 2 | 14 | 2 | | si | 91.46 |

Classe di intervento: 4

Funzioni d'uso

- Uso prevalente: **residenziale**
- Usi presenti: **residenza (1)**
- Uso Piano terra:
- Piano terra: **residenza**
- Numero alloggi: **1**

Numero piani fuori terra

- Numero piani massimo: **2**
- Esiste una parte dell'edificio con un numero di piani inferiore a quello massimo: **si**

Proprietà privata

Tipologia architettonica struttura in muratura

Stato di conservazione buono

Compatibilità dell'uso attuale congruo

Copertura

- Tipo di copertura: **a falde**
- Tipo di manto: **a falde**
- Presenza di camini e/o comignoli: **in muratura**
- Docce e pluviali: **in plastica**
- Gronda: **in legno e laterizio**

Caratteristiche architettoniche e strutturali

■ Ingresso al resede

- Materiale: **metallo**
- Posa in opera: **a 2 ante**
- Colore: **verde cacciatore**
- Stato di conservazione: **buono**
- Compatibilità: **congruo**

■ Intonaco

- Materiale: **intonaco tipo terranova**
- Posa in opera: **finitura liscia**
- Colore: **giallo napoli**
- Stato di conservazione: **buono**
- Compatibilità: **congruo**

■ Cornici

- Materiale: **laterizio**
- Posa in opera: **mattoni posti di piatto-lista**
- Colore: **terracotta**
- Stato di conservazione: **buono**
- Compatibilità: **congruo**

■ Loggia

- Materiale: **legno e laterizio**
- Posa in opera: **aperta**
- Stato di conservazione: **buono**
- Compatibilità: **congruo**

■ Infissi finestre

- Materiale: **legno**
- Posa in opera: **a 2 ante**
- Colore: **marrone**
- Stato di conservazione: **buono**
- Compatibilità: **congruo**

■ Oscuramento esterno

- Materiale: **legno**
- Posa in opera: **a 2 ante**
- Colore: **marrone**
- Stato di conservazione: **buono**
- Compatibilità: **congruo**

■ Cassetta postale a vista

- Materiale: **lamiera di acciaio**
- Posa in opera: **paramento esterno pilastro**
- Colore: **ecru**
- Stato di conservazione: **buono**
- Compatibilità: **congruo**

Elementi di facciata precari e non

- Insegne: **faretti**

Informazioni sull'Edificato Minore 226

Unità volumetriche dell'Edificato Minore 226

| N° | Foglio | Particella | N° piani | Piani interrati | Mansarda | Superficie (m²) |
|------|--------|------------|----------|-----------------|----------|-----------------|
| 1166 | 2 | 18 | 1 | | no | 24.26 |

Classe di intervento: 4

Tipologia edilizia

**manufatto con funzioni
accessorie e o servizio**

Informazioni sull'Edificato Minore 227

Unità volumetriche dell'Edificato Minore 227

| N° | Foglio | Particella | N° piani | Piani interrati | Mansarda | Superficie (m²) |
|------|--------|------------|----------|-----------------|----------|-----------------|
| 2025 | 2 | 18 | 1 | | no | 33.71 |

Classe di intervento: 4

Tipologia edilizia
baracca in legno

Informazioni sull'Edificato Minore 228

Unità volumetriche dell'Edificato Minore 228

| N° | Foglio | Particella | N° piani | Piani interrati | Mansarda | Superficie (m²) |
|------|--------|------------|----------|-----------------|----------|-----------------|
| 2024 | 2 | 14 | 1 | | no | 11.29 |

Classe di intervento: 4

Tipologia edilizia
manufatto con funzioni
accessorie e o servizio

Informazioni sull'Edificato Minore 229

Unità volumetriche dell'Edificato Minore 229

| N° | Foglio | Particella | N° piani | Piani interrati | Mansarda | Superficie (m²) |
|------|--------|------------|----------|-----------------|----------|-----------------|
| 2023 | 2 | 14 | 1 | | no | 24.05 |

Classe di intervento: 4

Tipologia edilizia
manufatto con funzioni
accessorie e o servizio

Rilievi fotografici

Posizionamento dei rilievi fotografici



FOTO n° 1255 (edificio 441)



Categoria: Edificio

FOTO n° 1256 (edificio 441)



Categoria: Edificio

FOTO n° 1257 (edificio 441)



Categoria: Rilevanza ambientale in rapporto al contesto

FOTO n° 1258 (edificio 441)



Categoria: pertinenza

Report Scheda Edifici: *patrimonio rurale N°51*

Edifici associati alla Scheda:

ID **442**



Scala: 1:1000

Informazioni sulla Scheda

- **Toponimo** BADIACCIA A MONTEMURO
- **Località** RADDA IN CHIANTI
- **Data rilevazione** 10/02/2008
- **Accessibilità** strada provinciale
- **Recinzioni** in legno
- **Area di pertinenza**
 - **Giardino**
 - **Stato** buono
 - **Materiale prevalente** ghiaia
 - **Permeabilità** buono
- **Area di pertinenza: elementi presenti**
 - **Barbecue:** stato buono

Informazioni sull'Edificio 442

Unità volumetriche dell'Edificio 442

| N° | Foglio | Particella | N° piani | Piani interrati | Mansarda | Superficie (m ²) |
|------|--------|------------|----------|-----------------|----------|------------------------------|
| 1685 | 2 | 15 | 1 | | | 65.08 |

Classe di intervento: 5

Funzioni d'uso

- Uso prevalente: **non residenziale**
- Usi presenti: **agricoltura (1)**
- Uso Piano terra:
- Piano terra: **agricoltura**

Numero piani fuori terra

- Numero piani massimo: **1**
- Esiste una parte dell'edificio con un numero di piani inferiore a quello massimo: **no**

Proprietà privata

Tipologia architettonica struttura in muratura

Stato di conservazione buono

Compatibilità dell'uso attuale congruo

Copertura

- Tipo di copertura: **a falde**
- Tipo di manto: **a falde**
- Presenza di camini e/o comignoli: **in muratura**
- Docce e pluviali: **in rame**
- Gronda: **in legno e laterizio**

Caratteristiche architettoniche e strutturali

- **Rivestimento fino a 1 metro/zoccolatura**
 - Materiale: **lastre in laterizio**
 - Posa in opera: **elementi squadrate**
 - Colore: **terracotta**
 - Stato di conservazione: **buono**
 - Compatibilità: **congruo**
- **Intonaco**
 - Materiale: **intonaco tipo terranova**
 - Posa in opera: **finitura liscia**
 - Colore: **beige**
 - Stato di conservazione: **buono**
 - Compatibilità: **congruo**
- **Loggia**
 - Materiale: **legno e laterizio**
 - Posa in opera: **aperta**
 - Stato di conservazione: **buono**
 - Compatibilità: **congruo**
- **Infissi finestre**
 - Materiale: **legno**
 - Posa in opera: **a 2 ante**
 - Colore: **marrone**
 - Stato di conservazione: **buono**
 - Compatibilità: **congruo**
- **Infissi porte**
 - Materiale: **legno-metallo**
 - Posa in opera: **a 2 ante**
 - Colore: **marrone**
 - Stato di conservazione: **buono**
 - Compatibilità: **congruo**

Elementi di facciata precari e non

- Insegne: **faretti**

Rilievi fotografici

Posizionamento dei rilievi fotografici



FOTO n° 1259 (edificio 442)



Categoria: Edificio

FOTO n° 1260 (edificio 442)

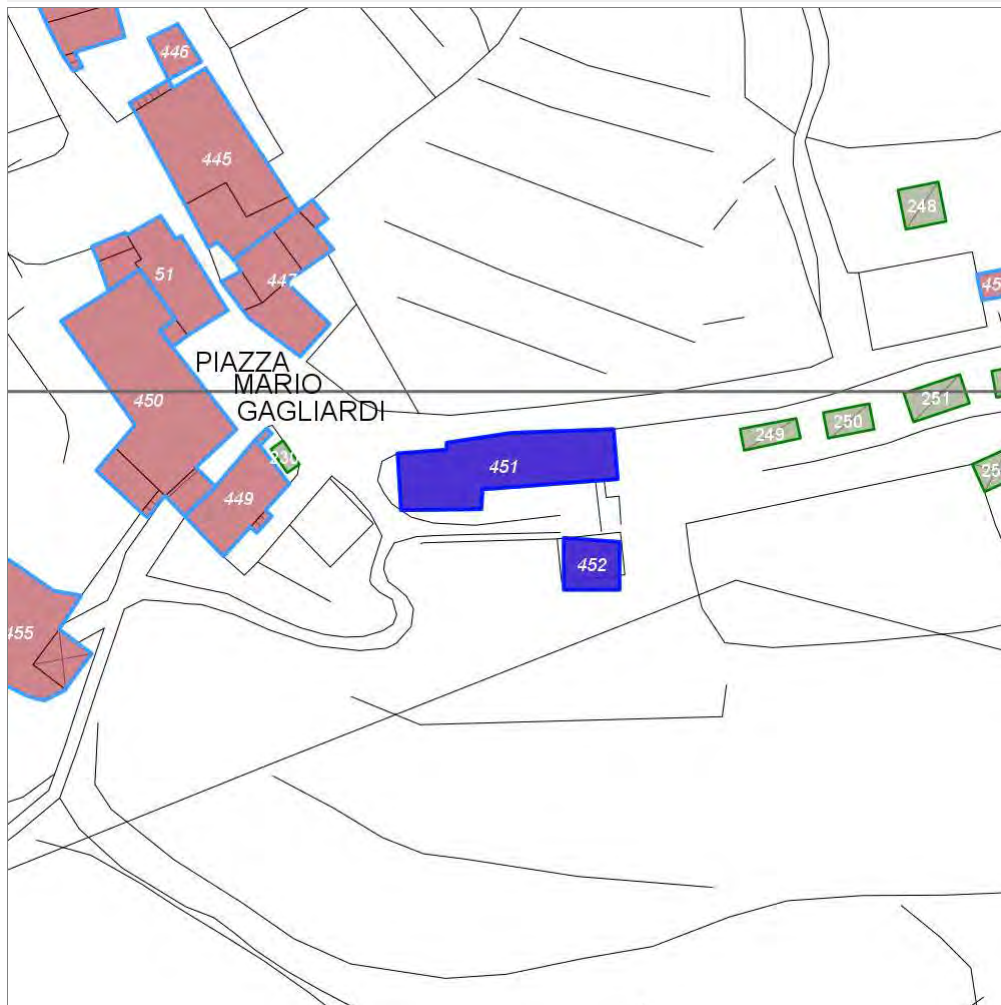


Categoria: Edificio

Report Scheda Edifici: *patrimonio rurale N°52*

Edifici associati alla Scheda:

ID **451** ID **452**



Scala: 1:1000

Informazioni sulla Scheda

- **Toponimo SELVOLE**
- **Località RADDA IN CHIANTI**
- **Data rilevazione 10/02/2008**
- **Accessibilità strada comunale**
- **Recinzioni naturale**
- **Area di pertinenza**
 - **Giardino**
 - **Stato basso**
 - **Materiale prevalente manto erboso**
 - **Permeabilità buono**
- **Alberature di pregio pini, abete, olivi**
- **Area di pertinenza: elementi presenti**
 - **Pozzo: stato medio**

Informazioni sull'Edificio 451

Unità volumetriche dell'Edificio 451

| N° | Foglio | Particella | N° piani | Piani interrati | Mansarda | Superficie (m ²) |
|-----|--------|------------|-------------------------|-----------------|----------|------------------------------|
| 312 | 47 | 34 | 1 (a monte) 2 (a valle) | 1 | | 213.6 |

Classe di intervento: 2

Funzioni d'uso

- Uso prevalente: **non residenziale**
- Usi presenti: **agricoltura (1)**
- Uso Piano terra:
- Piano terra: **agricoltura**

Numero piani fuori terra

- Numero piani massimo: **2**
- Esiste una parte dell'edificio con un numero di piani inferiore a quello massimo: **no**

Proprietà privata

Tipologia architettonica struttura in muratura

Stato di conservazione basso

Compatibilità dell'uso attuale congruo

Copertura

- Tipo di copertura: **a falde**
- Tipo di manto: **a falde**
- Gronda: **Solo laterizio**

Caratteristiche architettoniche e strutturali

■ Struttura paramento esterno

- Materiale: **pietra**
- Posa in opera: **elementi irregolari**
- Colore: **grigio chiaro**
- Stato di conservazione: **buono**
- Compatibilità: **congruo**

■ Angolari

- Materiale: **pietra**
- Posa in opera: **conci squadriati**
- Colore: **grigio chiaro**
- Stato di conservazione: **buono**
- Compatibilità: **congruo**

■ Architravi finestre

- Materiale: **legno**
- Posa in opera: **a faccia vista**
- Stato di conservazione: **basso**
- Compatibilità: **congruo**

■ Architravi porte

- Materiale: **laterizio**
- Posa in opera: **mattoni posti per lista**
- Colore: **terracotta**
- Stato di conservazione: **basso**
- Compatibilità: **congruo**

Informazioni sull'Edificio 452

Unità volumetriche dell'Edificio 452

| N° | Foglio | Particella | N° piani | Piani interrati | Mansarda | Superficie (m ²) |
|----|--------|------------|----------|-----------------|----------|------------------------------|
| 80 | 47 | 34 | 1 | | | 48.54 |

Classe di intervento: 3

Funzioni d'uso

- Uso prevalente: **non residenziale**
- Usi presenti: **agricoltura (1)**
- Uso Piano terra:
- Piano terra: **agricoltura**

Numero piani fuori terra

- Numero piani massimo: **1**
- Esiste una parte dell'edificio con un numero di piani inferiore a quello massimo: **no**

Proprietà privata

Tipologia architettonica struttura in muratura

Stato di conservazione

Caratteristiche architettoniche e strutturali

■ Struttura paramento esterno

- Materiale: **pietra**
- Posa in opera: **elementi irregolari**
- Colore: **grigio chiaro**
- Stato di conservazione: **buono**
- Compatibilità: **congruo**

■ Angolari

- Materiale: **pietra**
- Posa in opera: **conci squadriati**
- Colore: **grigio chiaro**
- Stato di conservazione: **buono**
- Compatibilità: **congruo**

■ Architravi porte

- Materiale: **archivolto in laterizio**
- Posa in opera: **mattoni posti per lista**
- Colore: **terracotta**
- Stato di conservazione: **basso**
- Compatibilità: **congruo**

basso

Compatibilità dell'uso attuale
congruo

Rilievi fotografici

Posizionamento dei rilievi fotografici

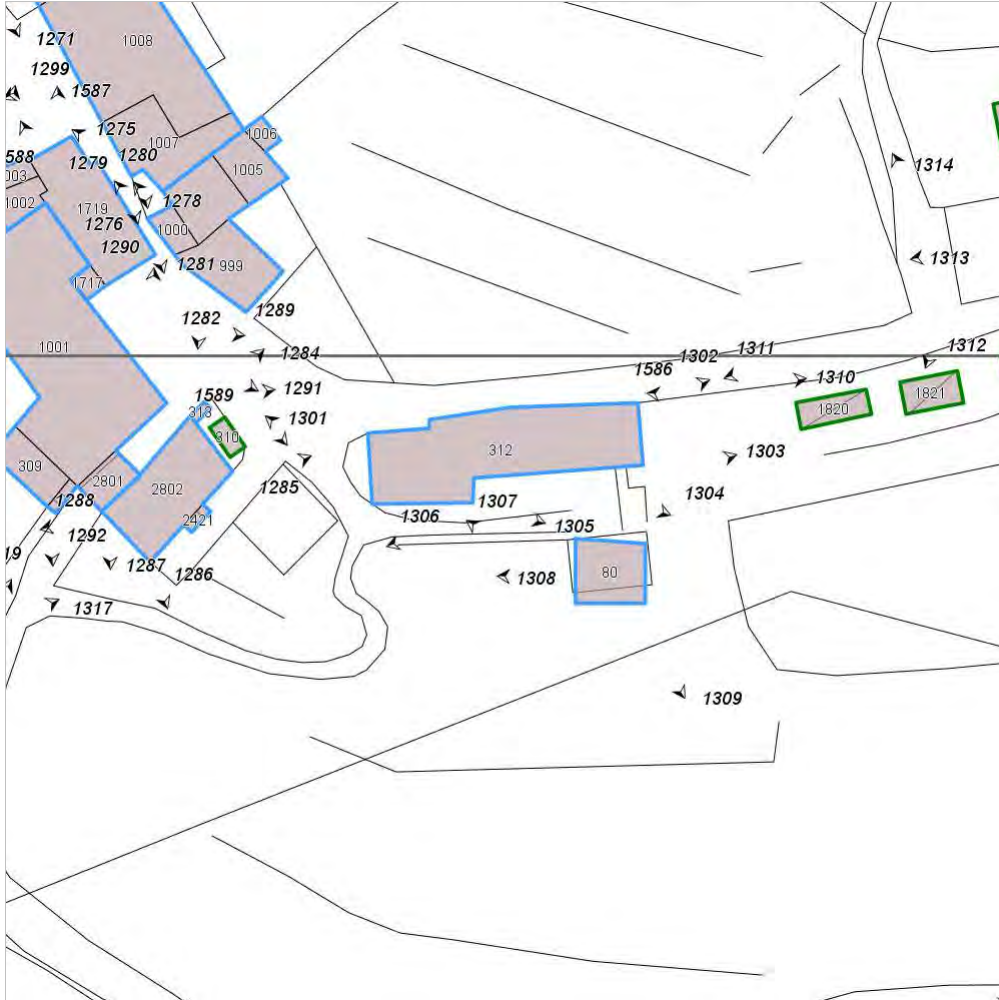


FOTO n° 1301 (edificio 451)



Categoría: Edificio

FOTO n° 1302 (edificio 451)



Categoría: Edificio

FOTO n° 1303 (edificio 451)



Categoría: Edificio

FOTO n° 1304 (edificio 451)



Categoría: Degrado físico

FOTO n° 1305 (edificio 451)



Categoría: Edificio

FOTO n° 1306 (edificio 451)



Categoría: Edificio

FOTO n° 1310 (edificio 451)

FOTO n° 1307 (edificio 452)



Categoria: Rilevanza ambientale in rapporto al contesto



Categoria: Edificio

FOTO n° 1308 (edificio 452)



Categoria: Degrado fisico

FOTO n° 1309 (edificio 452)



Categoria: Edificio

Report Scheda Edifici: *patrimonio rurale N°53*

Edifici associati alla Scheda:

ID **459**



Scala: 1:1000

Informazioni sulla Scheda

- Toponimo **SELVOLE**
- Località **RADDA IN CHIANTI**
- Data rilevazione **17/02/2008**
- Accessibilità **strada comunale**
- Area di pertinenza
 - Giardino
 - Stato **medio**
 - Materiale prevalente **ghiaia**
 - Permeabilità **medio**

Informazioni sull'Edificio 459

Unità volumetriche dell'Edificio 459

| N° | Foglio | Particella | N° piani | Piani interrati | Mansarda | Superficie (m²) |
|------|--------|------------|----------|-----------------|----------|-----------------|
| 1015 | 35 | 60 | 1 | | | 24.14 |

Classe di intervento: **2**

Funzioni d'uso

- Uso prevalente: **non residenziale**
- Usi presenti: **culto (1)**
- Uso Piano terra:
- Piano terra: **agricoltura; religiosa (chiesa)**

Numero piani fuori terra

- Numero piani massimo: **1**
- Esiste una parte dell'edificio con un numero di piani inferiore a quello massimo: **no**

Proprietà privata

Tipologia architettonica struttura in muratura

Stato di conservazione buono

Compatibilità dell'uso attuale congruo

Copertura

- Tipo di copertura: **a falde**
- Tipo di manto: **a falde**
- Gronda: **in legno e laterizio**

Caratteristiche architettoniche e strutturali

■ Struttura paramento esterno

- Materiale: **pietra**
- Posa in opera: **elementi irregolari**
- Colore: **grigio chiaro**
- Stato di conservazione: **buono**
- Compatibilità: **congruo**

■ Angolari

- Materiale: **pietra**
- Posa in opera: **conci squadriati**
- Colore: **grigio chiaro**
- Stato di conservazione: **buono**
- Compatibilità: **congruo**

■ Architravi porte

- Materiale: **archivolto in laterizio**
- Posa in opera: **mattoni posti per lista**
- Colore: **terracotta**
- Stato di conservazione: **buono**
- Compatibilità: **congruo**

■ Infissi porte

- Materiale: **legno**
- Posa in opera: **a 1 anta**
- Colore: **grigio chiaro**
- Stato di conservazione: **buono**
- Compatibilità: **congruo**

Rilievi fotografici

Posizionamento dei rilievi fotografici



FOTO n° 1335 (edificio 459)



Categoria: Rilevanza ambientale in rapporto al contesto

FOTO n° 1336 (edificio 459)



Categoria: Edificio

FOTO n° 1337 (edificio 459)



Categoria: Edificio

Report Scheda Edifici: *patrimonio rurale N°54*

Edificati Minori associati alla Scheda:

ID **233**



Scala: 1:1000

Informazioni sulla Scheda

- **Toponimo LA VILLA**
- **Località RADDA IN CHIANTI**
- **Data rilevazione 23/12/2007**
- **Accessibilità strada comunale**
- **Recinzioni naturale**
- **Alberature di pregio viti**
- **Area di pertinenza: elementi presenti**
 - **Baracca: stato buono**

Informazioni sull'Edificato Minore 233

Unità volumetriche dell'Edificato Minore 233

| N° | Foglio | Particella | N° piani | Piani interrati | Mansarda | Superficie (m ²) |
|------|--------|------------|----------|-----------------|----------|------------------------------|
| 1866 | 45 | 554 | 1 | | | 32.14 |

Classe di intervento:

Tipologia edilizia
baracca in legno

Rilievi fotografici

Posizionamento dei rilievi fotografici



FOTO n° 4930 (edificato minore 233)



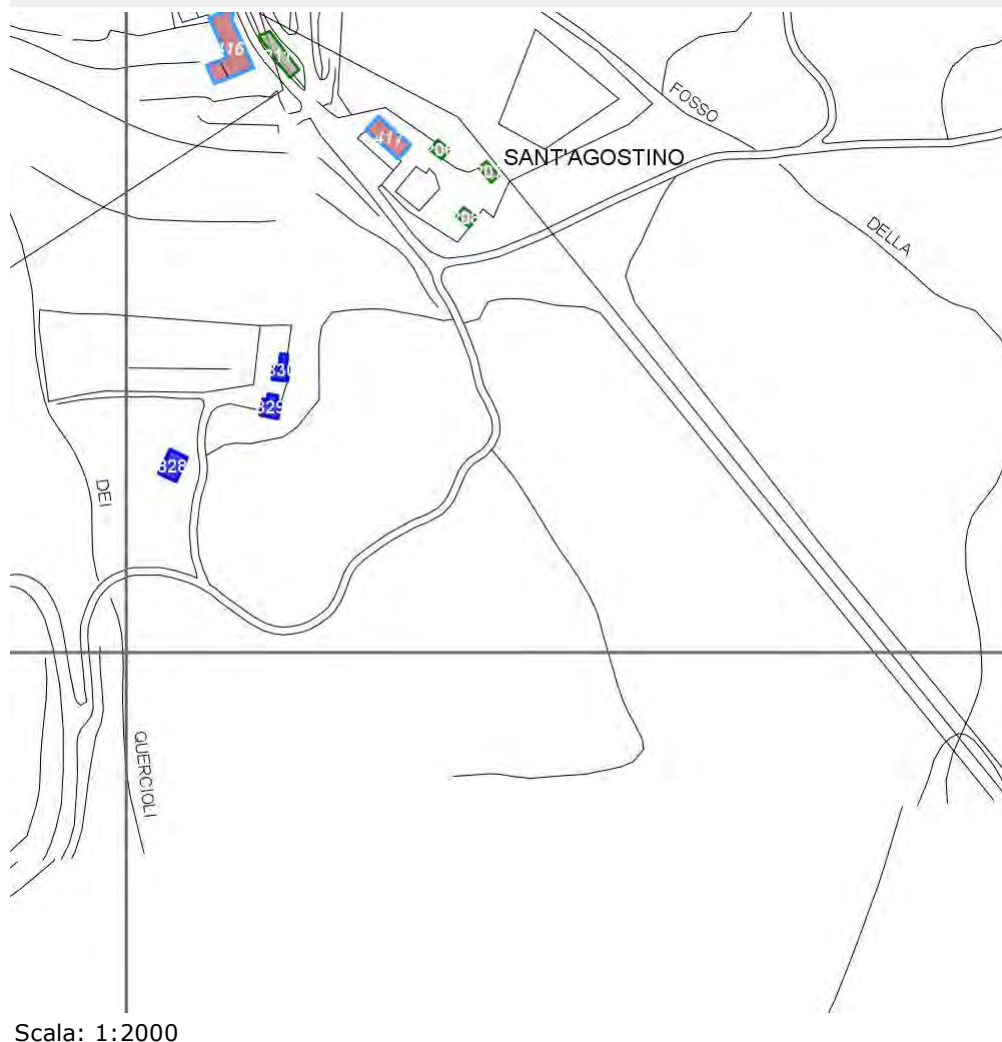
Report Scheda Edifici: *patrimonio rurale N°55*

Edifici associati alla Scheda:

ID **439**

Edificati Minori associati alla Scheda:

ID **225** ID **828** ID **829** ID **830** ID **879**



Scala: 1:2000

Informazioni sulla Scheda

- Località **BADIACCIA A MONTEMURO**
- Data rilevazione **10/02/2008**
- Accessibilità **strada vicinale**
- Recinzioni **naturale**
- Area di pertinenza
 - Giardino
 - Stato **medio**
 - Materiale prevalente **manto erboso**
 - Permeabilità **buono**
- Alberature di pregio **quercia, abeti**

Informazioni sull'Edificio 439

Unità volumetriche dell'Edificio 439

| N° | Foglio | Particella | N° piani | Piani interrati | Mansarda | Superficie (m²) |
|------|--------|------------|----------|-----------------|----------|-----------------|
| 1127 | 2 | 311 | 1 | | | 58.59 |
| 2327 | 2 | 311 | 1 | | | 49.43 |
| 2328 | 2 | 311 | 1 | | | 51.8 |

Classe di intervento: 6

Funzioni d'uso

- Uso prevalente: **non residenziale**
- Usi presenti: **agricoltura (2)**
- Uso Piano terra:
- Piano terra: **agricoltura**

Numero piani fuori terra

- Numero piani massimo: **1**
- Esiste una parte dell'edificio con un numero di piani inferiore a quello massimo: **no**

Proprietà privata

Tipologia architettonica struttura in muratura

Stato di conservazione medio

Compatibilità dell'uso attuale congruo

Copertura

- Tipo di copertura: **a falde**
- Tipo di manto: **a falde**

Caratteristiche architettoniche e strutturali

■ Intonaco

- Materiale: **intonaco tipo terranova**
- Posa in opera: **finitura liscia**
- Colore: **grigio chiaro**
- Stato di conservazione: **buono**
- Compatibilità: **congruo**

■ Infissi porte

- Materiale: **metallo**
- Posa in opera: **a 1 anta**
- Stato di conservazione: **medio**
- Compatibilità: **congruo**

Informazioni sull'Edificio Minore 225

Unità volumetriche dell'Edificio Minore 225

| N° | Foglio | Particella | N° piani | Piani interrati | Mansarda | Superficie (m²) |
|------|--------|------------|----------|-----------------|----------|-----------------|
| 2325 | 2 | 311 | 1 | | | 111.87 |

Classe di intervento: 6

Tipologia edilizia

baracca, manufatto precario

Informazioni sull'Edificio Minore 828

Unità volumetriche dell'Edificio Minore 828

| N° | Foglio | Particella | N° piani | Piani interrati | Mansarda | Superficie (m²) |
|------|--------|------------|----------|-----------------|----------|-----------------|
| 2326 | 2 | 166 | 1 | | no | 34.75 |

Classe di intervento: 6

Tipologia edilizia tettoia

Informazioni sull'Edificato Minore 829

Unità volumetriche dell'Edificato Minore 829

| N° | Foglio | Particella | N° piani | Piani interrati | Mansarda | Superficie (m²) |
|------|--------|------------|----------|-----------------|----------|-----------------|
| 2329 | 2 | 121 | 1 | | no | 24.63 |

Classe di intervento: 6

Tipologia edilizia
tettoia

Informazioni sull'Edificato Minore 830

Unità volumetriche dell'Edificato Minore 830

| N° | Foglio | Particella | N° piani | Piani interrati | Mansarda | Superficie (m²) |
|------|--------|------------|----------|-----------------|----------|-----------------|
| 2331 | 2 | 121 | 1 | | no | 20.26 |

Classe di intervento: 6

Tipologia edilizia
tettoia

Informazioni sull'Edificato Minore 879

Unità volumetriche dell'Edificato Minore 879

| N° | Foglio | Particella | N° piani | Piani interrati | Mansarda | Superficie (m²) |
|------|--------|------------|----------|-----------------|----------|-----------------|
| 2009 | 2 | 171 | 1 | | no | 4.75 |

Classe di intervento: 6

Tipologia edilizia
tettoia

Rilievi fotografici

Posizionamento dei rilievi fotografici



FOTO n° 1250 (edificio 439)



Categoria: Edificio

FOTO n° 1251 (edificio 439)



Categoria: Edificio

FOTO n° 1252 (edificio 439)



Categoria: Edificio

FOTO n° 4840 (edificio minore 225)



Categoria: Edificio

FOTO n° 4841 (edificio minore 225)



Categoria: Edificio

Report Scheda Edifici: *patrimonio rurale N°56*

Edifici associati alla Scheda:

ID **440**

Edificati Minori associati alla Scheda:

ID **831** ID **880**



Scala: 1:1000

Informazioni sulla Scheda

- Località **BADIACCIA A MONTEMURO**
- Data rilevazione **10/02/2008**
- Accessibilità **strada vicinale**
- Recinzioni **naturale**
- Area di pertinenza
 - Giardino
 - Stato **buono**
 - Materiale prevalente **terrabattuta**
 - Permeabilità **buono**
- Alberature di pregio **abeti**

Informazioni sull'Edificio 440

Unità volumetriche dell'Edificio 440

| N° | Foglio | Particella | N° piani | Piani interrati | Mansarda | Superficie (m²) |
|------|--------|------------|-------------------------|-----------------|----------|-----------------|
| 1126 | 2 | 157 | 1 (a monte) 2 (a valle) | 1 | no | 81.68 |

Classe di intervento: 4

Funzioni d'uso

- Uso prevalente: **non residenziale**
- Usi presenti: **agricoltura (1)**
- Uso Piano terra:
- Piano terra: **agricoltura**

Numero piani fuori terra

- Numero piani massimo: **2**
- Esiste una parte dell'edificio con un numero di piani inferiore a quello massimo: **no**

Proprietà privata

Tipologia architettonica struttura in muratura

Stato di conservazione buono

Compatibilità dell'uso attuale congruo

Copertura

- Tipo di copertura: **a falde**
- Tipo di manto: **a falde**
- Docce e pluviali: **in rame**
- Gronda: **in legno e laterizio**

Caratteristiche architettoniche e strutturali

■ Intonaco

- Materiale: **intonaco tipo terranova**
- Posa in opera: **finitura liscia**
- Colore: **beige**
- Stato di conservazione: **buono**
- Compatibilità: **congruo**

■ Infissi finestre

- Materiale: **metallo**
- Posa in opera: **a 2 ante**
- Colore: **grigio scuro**
- Stato di conservazione: **buono**
- Compatibilità: **congruo**

■ Infissi porte

- Materiale: **metallo**
- Posa in opera: **a 2 ante**
- Colore: **grigio scuro**
- Stato di conservazione: **buono**
- Compatibilità: **congruo**

■ Aggetti

- Materiale: **cemento armato**
- Posa in opera: **pensilina**
- Colore: **grigio chiaro**
- Stato di conservazione: **buono**
- Compatibilità: **congruo**

Informazioni sull'Edificato Minore 831

Unità volumetriche dell'Edificato Minore 831

| N° | Foglio | Particella | N° piani | Piani interrati | Mansarda | Superficie (m²) |
|------|--------|------------|----------|-----------------|----------|-----------------|
| 2324 | 2 | 157 | 1 | | no | 25.8 |

Classe di intervento: 4

Tipologia edilizia baracca in legno

Informazioni sull'Edificato Minore 880

Unità volumetriche dell'Edificato Minore 880

| N° | Foglio | Particella | N° piani | Piani interrati | Mansarda | Superficie (m²) |
|------|--------|------------|----------|-----------------|----------|-----------------|
| 2322 | 2 | 157 | 1 | | no | 3.55 |

Classe di intervento: 4

Tipologia edilizia tettoia

Rilievi fotografici

Posizionamento dei rilievi fotografici

Posizionamento dei rilievi fotografici: sono visibili i coni ottici delle fotografie associate agli Edifici ed Edificati Minori di questa Scheda 56

FOTO n° 1253 (edificio 440)



Categoría: Edificio

FOTO n° 1254 (edificio 440)



Categoría: Edificio

Report Scheda Edifici: *patrimonio rurale N°57*

Edifici associati alla Scheda:

ID **453**



Scala: 1:1000

Informazioni sulla Scheda

- Località **SELVOLE**
- Data rilevazione **10/02/2008**
- Accessibilità **strada vicinale**
- Recinzioni **muratura**
- Area di pertinenza
 - Cortile
 - Stato **buono**
 - Materiale prevalente **terrabattuta**
 - Permeabilità **buono**
- Alberature di pregio **platano**

Informazioni sull'Edificio 453

Unità volumetriche dell'Edificio 453

| N° | Foglio | Particella | N° piani | Piani interrati | Mansarda | Superficie (m²) |
|------|--------|------------|----------|-----------------|----------|-----------------|
| 1718 | 35 | c | 1 | | | 15.91 |

Classe di intervento: **1**

Funzioni d'uso

- Uso prevalente: **non residenziale**
- Usi presenti: **cimiteriale (1)**
- Uso Piano terra:

Numero piani fuori terra

- Numero piani massimo: **1**
- Esiste una parte dell'edificio con un numero di piani inferiore a quello massimo: **no**

Proprietà pubblica

Tipologia architettonica struttura in muratura

Stato di conservazione buono

Compatibilità dell'uso attuale congruo

Copertura

- Tipo di copertura: **a falde**
- Tipo di manto: **a falde**
- Docce e pluviali: **in rame**
- Gronda: **Solo laterizio**

Caratteristiche architettoniche e strutturali

■ Ingresso al resede

- Materiale: **metallo**
- Posa in opera: **a 2 ante**
- Colore: **marrone**
- Stato di conservazione: **buono**
- Compatibilità: **congruo**

■ Struttura paramento esterno

- Materiale: **pietra**
- Posa in opera: **elementi irregolari**
- Colore: **grigio chiaro**
- Stato di conservazione: **buono**
- Compatibilità: **congruo**

■ Angolari

- Materiale: **pietra**
- Posa in opera: **conci squadriati**
- Colore: **grigio chiaro**
- Stato di conservazione: **buono**
- Compatibilità: **congruo**

■ Infissi porte

- Materiale: **legno**
- Posa in opera: **a 2 ante**
- Colore: **marrone**
- Stato di conservazione: **buono**
- Compatibilità: **congruo**

Rilievi fotografici

Posizionamento dei rilievi fotografici



FOTO n° 1313 (edificio 453)



Categoria: Edificio

FOTO n° 1311 (edificio 453)



Categoria: Rilevanza ambientale in rapporto al contesto

FOTO n° 1312 (edificio 453)



Categoria: pertinenza

FOTO n° 1314 (edificio 453)



Categoria: Edificio

FOTO n° 1315 (edificio 453)

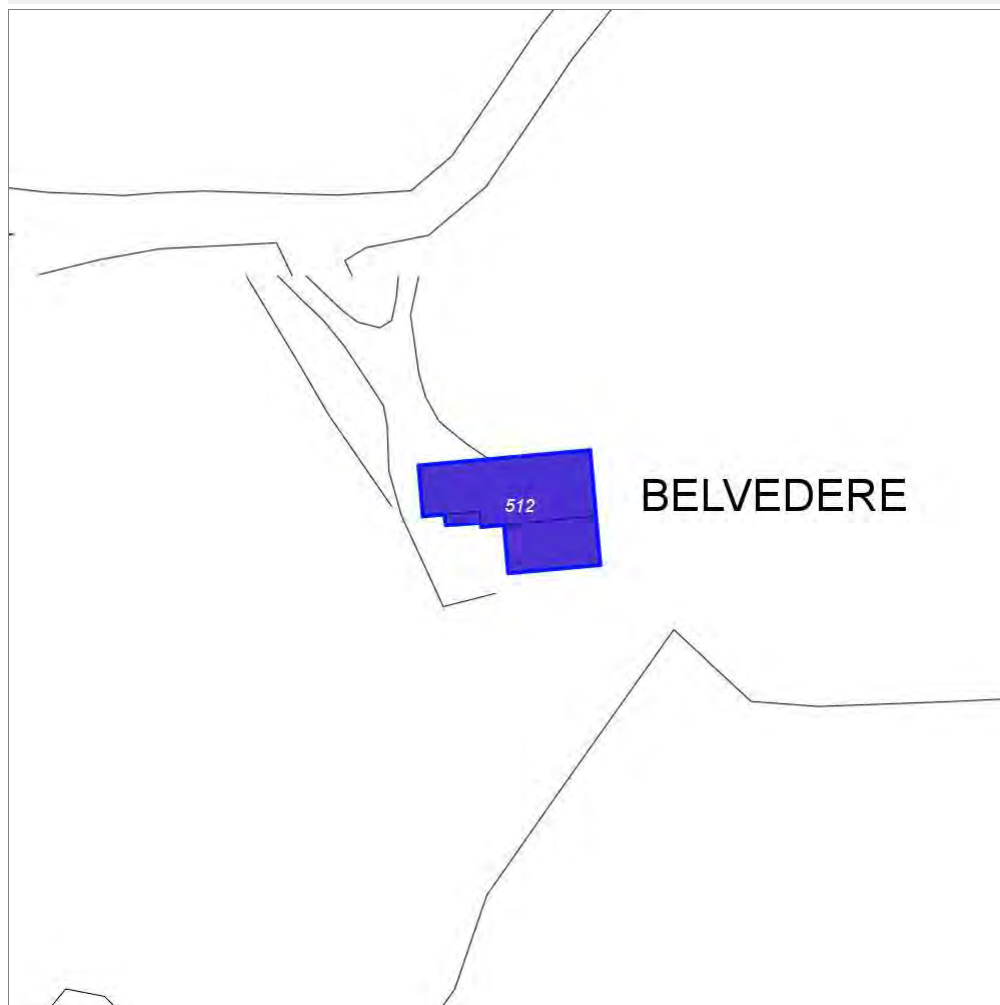


Categoria: Rilevanza ambientale in rapporto al contesto

Report Scheda Edifici: *patrimonio rurale N°58*

Edifici associati alla Scheda:

ID **512**



Scala: 1:1000

Informazioni sulla Scheda

- Località **BELVEDERE**
- Data rilevazione **10/02/2008**
- Accessibilità **strada vicinale**

Informazioni sull'Edificio 512

Unità volumetriche dell'Edificio 512

| N° | Foglio | Particella | N° piani | Piani interrati | Mansarda | Superficie (m²) |
|------|--------|------------|----------|-----------------|----------|-----------------|
| 1030 | 34 | 55 | 2 | | | 79.37 |
| 1031 | 34 | 55 | 2 | | | 185.42 |
| 2508 | | | | | | 6.81 |

Classe di intervento: 2

Funzioni d'uso

- Uso prevalente: **misto**
- Usi presenti: **agricoltura (1); residenza (1)**
- Uso Piano terra:
- Piano terra: **agricoltura**
- Numero alloggi: **1**

Numero piani fuori terra

- Numero piani massimo: **2**
- Esiste una parte dell'edificio con un numero di piani inferiore a quello massimo: **si**

Proprietà privata

Tipologia architettonica struttura in muratura

Stato di conservazione buono

Compatibilità dell'uso attuale congruo

Copertura

- Tipo di copertura: **a falde**
- Tipo di manto: **a falde**
- Presenza di camini e/o comignoli: **in muratura**
- Docce e pluviali: **in rame**
- Gronda: **in legno e laterizio**

Caratteristiche architettoniche e strutturali

■ Struttura paramento esterno

- Materiale: **pietra**
- Posa in opera: **conci di pietra irregolari**
- Colore: **grigio chiaro**
- Stato di conservazione: **buono**
- Compatibilità: **congruo**

■ Angolari

- Materiale: **pietra**
- Posa in opera: **conci squadriati**
- Colore: **grigio chiaro**
- Stato di conservazione: **buono**
- Compatibilità: **congruo**

■ Architravi finestre

- Materiale: **pietra mattoni**
- Posa in opera: **trave lista**
- Colore: **grigio pietra serena rosso mattone**
- Stato di conservazione: **medio**
- Compatibilità: **congruo**

■ Infissi finestre

- Materiale: **legno**
- Posa in opera: **a 2 ante**
- Colore: **marrone**
- Stato di conservazione: **buono**
- Compatibilità: **congruo**

■ Oscuramento esterno

- Materiale: **legno**
- Posa in opera: **a 2 ante**
- Colore: **marrone**
- Stato di conservazione: **buono**
- Compatibilità: **congruo**

■ Architravi porte


- Materiale: **laterizio**
- Posa in opera: **mattoni per lista**
- Colore: **rosso mattone**
- Stato di conservazione: **medio**
- Compatibilità: **congruo**

Rilievi fotografici

Posizionamento dei rilievi fotografici



FOTO n° 2482 (edificio 512)



Categoria: Edificio

FOTO n° 4135 (edificio 512)



Categoria: Edificio

FOTO n° 4136 (edificio 512)



Categoria: Edificio

FOTO n° 4137 (edificio 512)



Categoria: Edificio

FOTO n° 4138 (edificio 512)



Categoria: Edificio

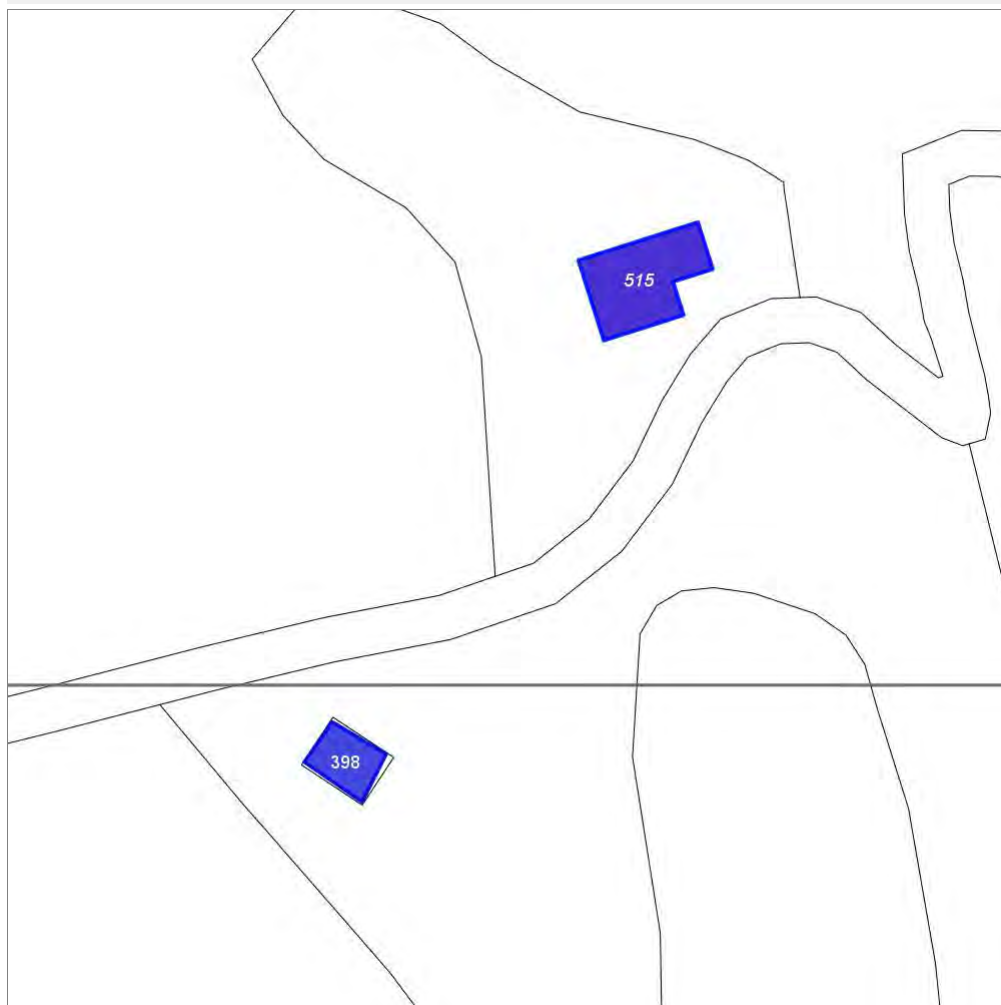
Report Scheda Edifici: *patrimonio rurale N°59*

Edifici associati alla Scheda:

ID **515**

Edificati Minori associati alla Scheda:

ID **398**



Scala: 1:1000

Informazioni sulla Scheda

- Località **LA SUGHERA**
- Data rilevazione **02/05/2008**
- Accessibilità **strada vicinale**
- Recinzioni **naturale**
- Area di pertinenza
 - Giardino
 - Stato **basso**
 - Materiale prevalente **manto erboso**
 - Permeabilità **buono**

Informazioni sull'Edificio 515

Unità volumetriche dell'Edificio 515

| N° | Foglio | Particella | N° piani | Piani interrati | Mansarda | Superficie (m²) |
|------|--------|------------|----------|-----------------|----------|-----------------|
| 1301 | 3 | 47 | 2 | | | 158.48 |

Classe di intervento: **2**

Funzioni d'uso

- Uso prevalente: **non residenziale**
- Usi presenti: **edifici non utilizzati privati (1)**
- Uso Piano terra:
- Piano terra: **agricoltura**

Numero piani fuori terra

- Numero piani massimo: **2**
- Esiste una parte dell'edificio con un numero di piani inferiore a quello massimo: **no**

Proprietà privata

Tipologia architettonica struttura in muratura

Stato di conservazione basso

Compatibilità dell'uso attuale incongruo

Caratteristiche architettoniche e strutturali

- **Struttura paramento esterno**
 - Materiale: **pietra**
 - Posa in opera: **elementi irregolari**
 - Colore: **grigio chiaro**
 - Stato di conservazione: **buono**
 - Compatibilità: **congruo**
- **Angolari**
 - Materiale: **pietra**
 - Posa in opera: **conci squadrate**
 - Colore: **grigio chiaro**
 - Stato di conservazione: **buono**
 - Compatibilità: **congruo**

Informazioni sull'Edificato Minore 398

Unità volumetriche dell'Edificato Minore 398

| N° | Foglio | Particella | N° piani | Piani interrati | Mansarda | Superficie (m²) |
|------|--------|------------|----------|-----------------|----------|-----------------|
| 2880 | 3 | 78 | 1 | | no | 59.39 |

Classe di intervento: **2**

Tipologia edilizia

**manufatto con funzioni
accessorie e o servizio**

Rilievi fotografici

Posizionamento dei rilievi fotografici

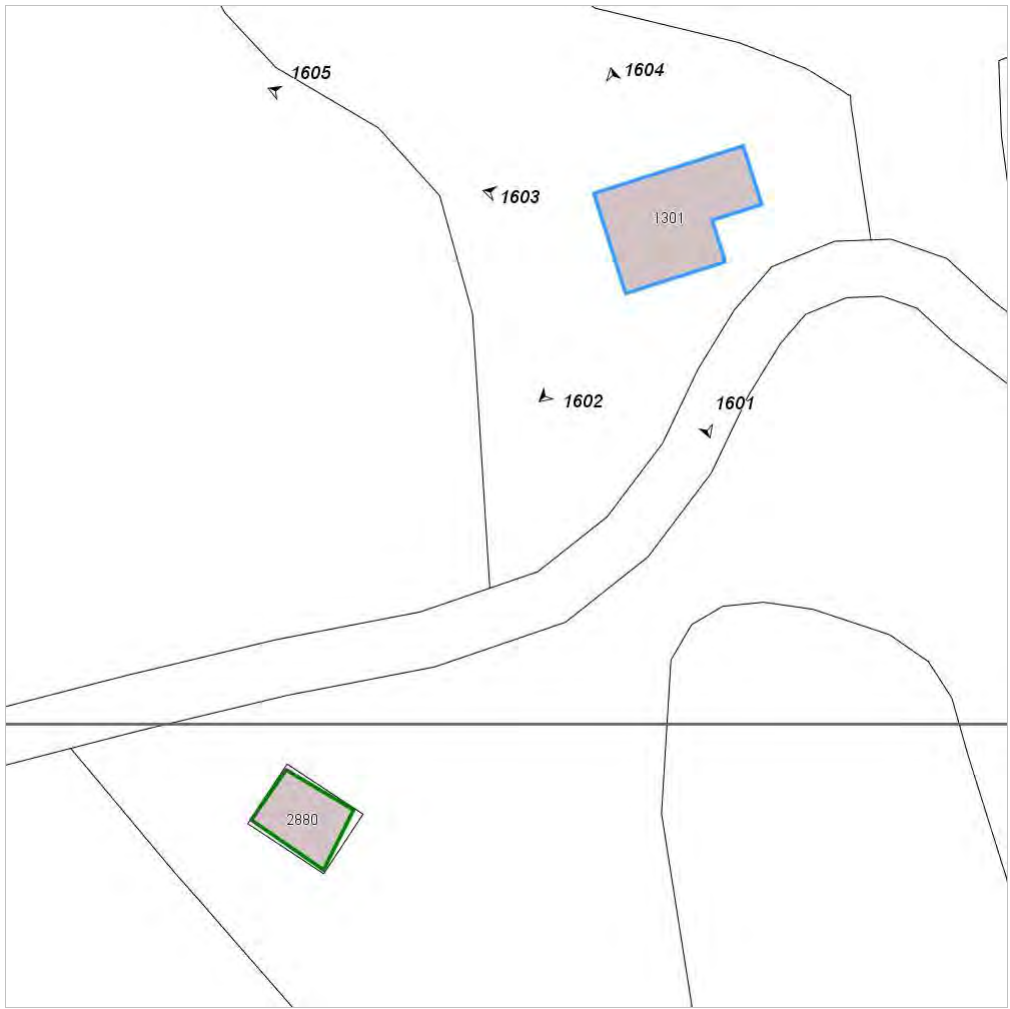


FOTO n° 1605 (edificio 515)



Categoria: Degrado fisico

FOTO n° 1600 (edificio 515)



Categoria: Rilevanza ambientale in rapporto al contesto

FOTO n° 1601 (edificio 515)



Categoria: Degrado fisico

FOTO n° 1602 (edificio 515)



Categoria: Degrado fisico

FOTO n° 1603 (edificio 515)



Categoria: Degrado fisico

FOTO n° 1604 (edificio 515)

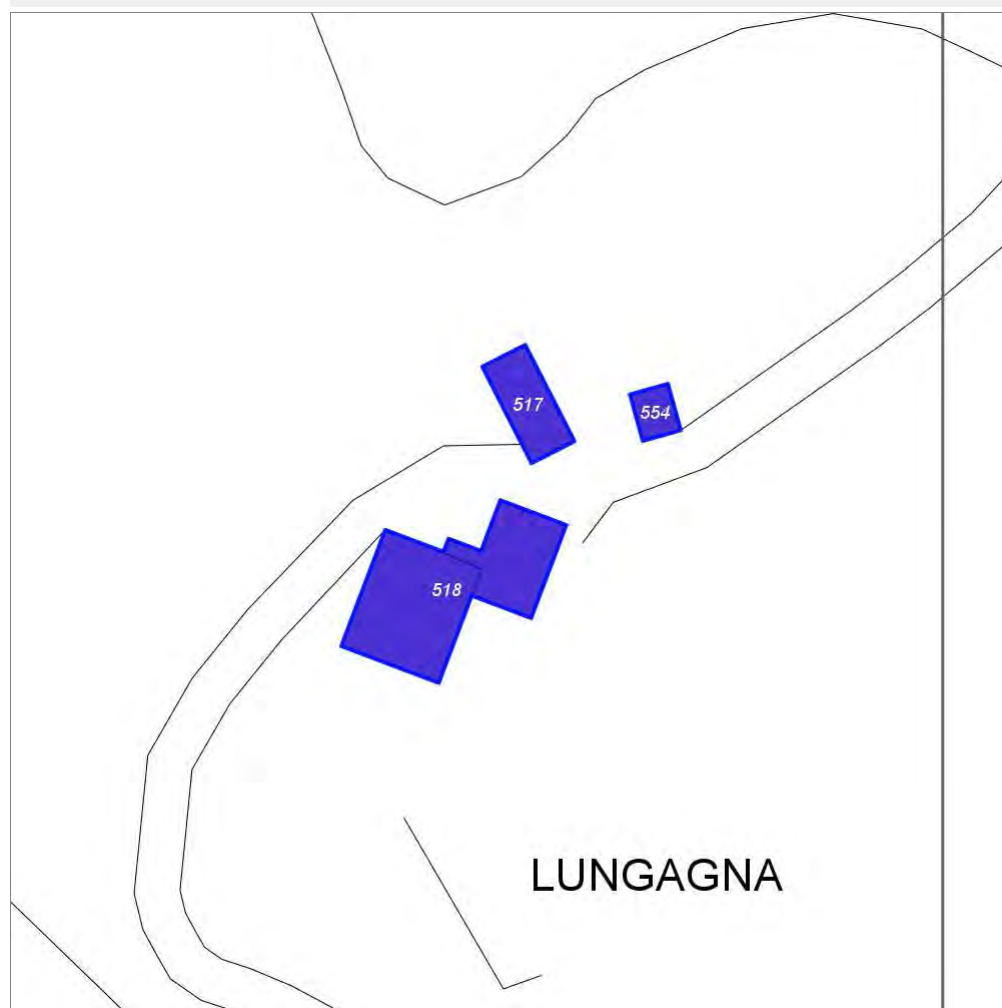


Categoria: Degrado fisico

Report Scheda Edifici: *patrimonio rurale N°60*

Edifici associati alla Scheda:

ID **517** ID **518** ID **554**



Scala: 1:1000

Informazioni sulla Scheda

- Località **LUNGAGNA**
- Data rilevazione **02/05/2008**
- Accessibilità **strada vicinale**
- Recinzioni **naturale**
- Area di pertinenza
 - Giardino
 - Stato **medio**
 - Materiale prevalente **manto erboso**
 - Permeabilità **buono**
- Alberature di pregio **cipresso, abeti**

Informazioni sull'Edificio 517

Unità volumetriche dell'Edificio 517

| N° | Foglio | Particella | N° piani | Piani interrati | Mansarda | Superficie (m²) |
|------|--------|------------|----------|-----------------|----------|-----------------|
| 1308 | 2 | 204 | 1 | | | 91.37 |

Classe di intervento: 2

Funzioni d'uso

- Uso prevalente: **non residenziale**
- Usi presenti: **agricoltura**
- Uso Piano terra:
- Piano terra: **agricoltura**

Numero piani fuori terra

- Numero piani massimo: **1**
- Esiste una parte dell'edificio con un numero di piani inferiore a quello massimo: **no**

Proprietà privata

Tipologia architettonica struttura in muratura

Stato di conservazione basso

Compatibilità dell'uso attuale congruo

Copertura

- Tipo di copertura: **a falde**
- Tipo di manto: **a falde**

Caratteristiche architettoniche e strutturali

■ Struttura paramento esterno

- Materiale: **pietra**
- Posa in opera: **elementi irregolari**
- Colore: **grigio chiaro**
- Stato di conservazione: **basso**
- Compatibilità: **congruo**

■ Angolari

- Materiale: **pietra**
- Posa in opera: **conci squadriati**
- Colore: **grigio chiaro**
- Stato di conservazione: **basso**
- Compatibilità: **congruo**

■ Cornici

- Materiale: **pietra**
- Posa in opera: **elementi squadriati**
- Colore: **grigio pietra serena**
- Stato di conservazione: **buono**
- Compatibilità: **congruo**

■ Infissi porte

- Materiale: **legno**
- Posa in opera: **a 2 ante**
- Colore: **ambra**
- Stato di conservazione: **basso**
- Compatibilità: **congruo**

Informazioni sull'Edificio 518

Unità volumetriche dell'Edificio 518

| N° | Foglio | Particella | N° piani | Piani interrati | Mansarda | Superficie (m²) |
|------|--------|------------|-------------------------|-----------------|----------|-----------------|
| 1305 | 2 | 241 | 3 (a monte) 2 (a valle) | | | 225.06 |
| 1306 | | | | | | 128.6 |

Classe di intervento: 2

Funzioni d'uso

- Uso prevalente: **misto**
- Usi presenti: **edifici non utilizzati privati; residenza**
- Uso Piano terra:
- Piano terra: **agricoltura; residenza**
- Numero alloggi: **1**

Numero piani fuori terra

- Numero piani massimo: **3**
- Esiste una parte dell'edificio con un numero di piani inferiore a quello massimo: **si**

Proprietà privata

Tipologia architettonica struttura in muratura

Caratteristiche architettoniche e strutturali

■ Struttura paramento esterno

- Materiale: **pietra**
- Posa in opera: **elementi irregolari**
- Colore: **grigio chiaro**
- Stato di conservazione: **buono**
- Compatibilità: **congruo**

■ Angolari

- Materiale: **pietra**
- Posa in opera: **conci squadriati**
- Colore: **grigio chiaro**
- Stato di conservazione: **buono**
- Compatibilità: **congruo**

■ Marcadavanzale

- Materiale: **pietra**
- Posa in opera: **elementi squadriati**
- Colore: **grigio chiaro**
- Stato di conservazione: **medio**
- Compatibilità: **congruo**

Elementi di facciata precari e non

- Cavi e tubazioni: **Enel**

Stato di conservazione

basso

Compatibilità dell'uso attuale

congruo

Copertura

- Tipo di copertura: **a falde**
- Tipo di manto: **a falde**
- Presenza di camini e/o comignoli: **in muratura**
- Docce e pluviali: **in rame**
- Gronda: **in legno e laterizio**

- **Cornici**
 - Materiale: **pietra**
 - Posa in opera: **elementi squadrati**
 - Colore: **grigio pietra serena**
 - Stato di conservazione: **medio**
 - Compatibilità: **congruo**
- **Architravi finestre**
 - Colore: **terracotta**
- **Oscureamento esterno**
 - Materiale: **legno**
 - Posa in opera: **a 2 ante**
 - Colore: **rosso mattone**
 - Stato di conservazione: **medio**
 - Compatibilità: **congruo**
- **Architravi porte**
 - Materiale: **archivolto in laterizio**
 - Posa in opera: **mattoni posti per lista**
 - Colore: **terracotta**
 - Stato di conservazione: **medio**
 - Compatibilità: **congruo**
- **Infissi porte**
 - Materiale: **legno**
 - Posa in opera: **a 2 ante**
 - Colore: **rosso mattone**
 - Stato di conservazione: **medio**
 - Compatibilità: **congruo**

Informazioni sull'Edificio 554

Unità volumetriche dell'Edificio 554

| N° | Foglio | Particella | N° piani | Piani interrati | Mansarda | Superficie (m²) |
|------|--------|------------|----------|-----------------|----------|-----------------|
| 1307 | 2 | 205 | 2 | | | 33.33 |

Classe di intervento: 2

Funzioni d'uso

- Uso prevalente: **non residenziale**
- Usi presenti: **magazzini privati (1)**
- Uso Piano terra:
- Piano terra: **agricoltura; residenza**

Numero piani fuori terra

- Numero piani massimo: **2**
- Esiste una parte dell'edificio con un numero di piani inferiore a quello massimo: **no**

Proprietà

privata

Tipologia architettonica

struttura in muratura

Stato di conservazione

buono

Compatibilità dell'uso attuale

congruo

Copertura

- Tipo di copertura: **a falde**
- Tipo di manto: **a falde**
- Gronda: **in legno e laterizio**

Caratteristiche architettoniche e strutturali

- **Struttura paramento esterno**
 - Materiale: **pietra**
 - Posa in opera: **elementi irregolari**
 - Colore: **grigio chiaro**
 - Stato di conservazione: **buono**
 - Compatibilità: **congruo**
- **Angolari**
 - Materiale: **pietra**
 - Posa in opera: **blocchi squadrati**
 - Colore: **grigio chiaro**
 - Stato di conservazione: **buono**
 - Compatibilità: **congruo**
- **Architravi finestre**
 - Materiale: **pietra**
 - Posa in opera: **elementi squadrati**
 - Colore: **grigio chiaro**
 - Stato di conservazione: **buono**
 - Compatibilità: **congruo**
- **Infissi finestre**
 - Materiale: **legno**
 - Posa in opera: **a 2 ante**
 - Colore: **marrone**
 - Stato di conservazione: **buono**
 - Compatibilità: **congruo**
- **Architravi porte**
 - Materiale: **laterizio**
 - Posa in opera: **mattoni posti per lista**
 - Colore: **terracotta**
 - Stato di conservazione: **buono**

- Compatibilità: **congruo**
- **Infissi porte**
 - Materiale: **legno**
 - Posa in opera: **a 2 ante**
 - Colore: **marrone**
 - Stato di conservazione: **buono**
 - Compatibilità: **congruo**

Rilievi fotografici

Posizionamento dei rilievi fotografici

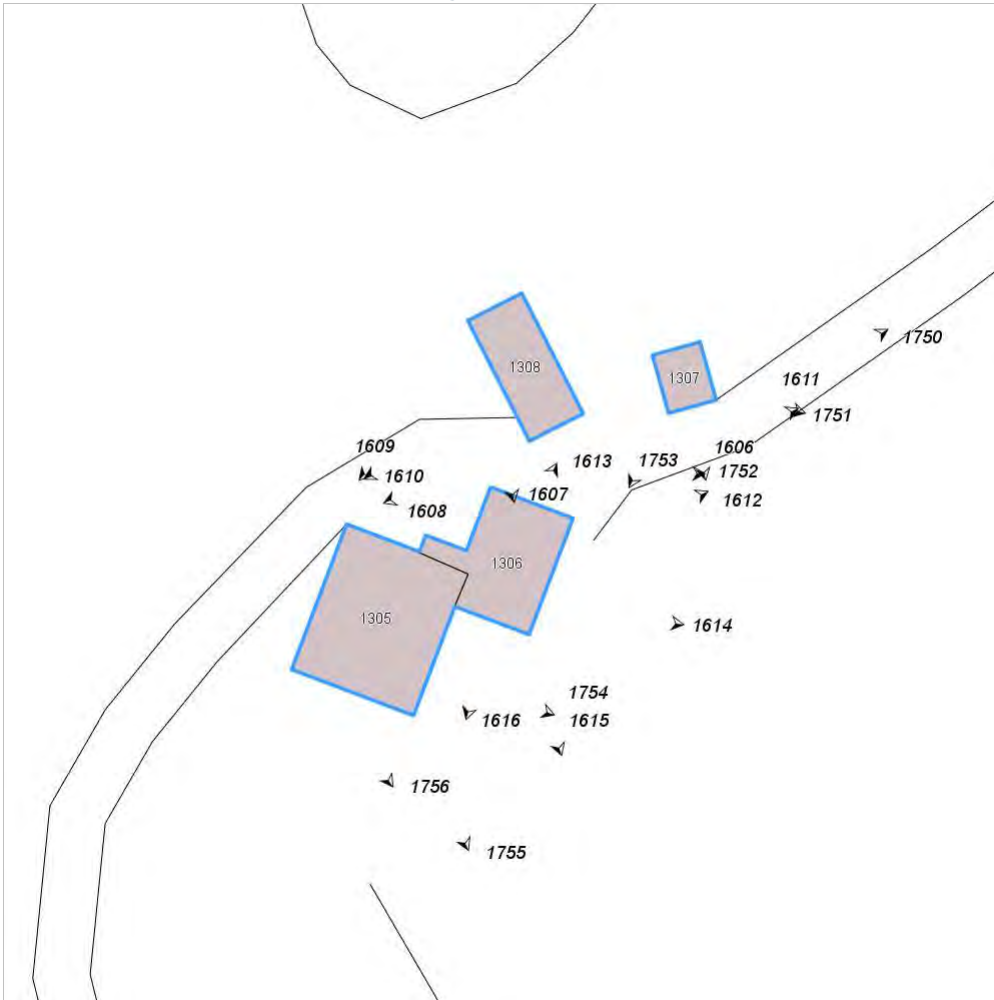


FOTO n° 1606 (edificio 517)



Categoría: Edificio

FOTO n° 1607 (edificio 517)



Categoría: Edificio

FOTO n° 1608 (edificio 517)



Categoría: Degrado físico

FOTO n° 1609 (edificio 517)



Categoría: Degrado físico

FOTO n° 1610 (edificio 517)



Categoría: Degrado físico

FOTO n° 1614 (edificio 518)



Categoría: Edificio

FOTO n° 1611 (edificio 518)

FOTO n° 1612 (edificio 518)



Categoria: Rilevanza ambientale in rapporto al contesto



Categoria: Edificio

FOTO n° 1613 (edificio 518)



Categoria: Edificio

FOTO n° 1615 (edificio 518)



Categoria: Edificio

FOTO n° 1616 (edificio 518)



Categoria: Edificio

FOTO n° 1754 (edificio 518)



Categoria: Degrado fisico

FOTO n° 1755 (edificio 518)

FOTO n° 1756 (edificio 518)



Categoria: Degrado fisico



Categoria: Degrado fisico

FOTO n° 1752 (edificio 554)



Categoria: Edificio

FOTO n° 1750 (edificio 554)



Categoria: Rilevanza ambientale in rapporto al contesto

FOTO n° 1751 (edificio 554)



Categoria: Edificio

FOTO n° 1753 (edificio 554)



Categoria: Edificio

Report Scheda Edifici: *patrimonio rurale N°61*

Edifici associati alla Scheda:

ID **522** ID **533**

Edificati Minori associati alla Scheda:

ID **256**



Scala: 1:1000

Informazioni sulla Scheda

- Località **MUGNAIOLO**
- Data rilevazione **24/12/2007**
- Accessibilità **strada comunale**
strada provinciale
- Recinzioni **naturale**
- Area di pertinenza
 - aia
 - Stato **buono**
 - Materiale prevalente **ghiaia**
 - Permeabilità **buono**
- Alberature di pregio **abeti**
- Area di pertinenza: elementi presenti
 - Tettoia: stato **medio**

Informazioni sull'Edificio 522

Unità volumetriche dell'Edificio 522

| N° | Foglio | Particella | N° piani | Piani interrati | Mansarda | Superficie (m ²) |
|-----|--------|------------|-------------------------|-----------------|----------|------------------------------|
| 415 | 59 | 70 | 1 (a monte) 2 (a valle) | | no | 117.52 |

Classe di intervento: 2

Funzioni d'uso

- Uso prevalente: **residenziale**
- Usi presenti: **edifici non utilizzati privati**
- Uso Piano terra:
- Piano terra: **passo carraio pedonale**
- Numero alloggi: **3**

Numero piani fuori terra

- Numero piani massimo: **2**
- Esiste una parte dell'edificio con un numero di piani inferiore a quello massimo: **no**

Proprietà privata

Tipologia architettonica struttura in muratura

Stato di conservazione basso

Compatibilità dell'uso attuale congruo

Copertura

- Tipo di copertura: **a falde**
- Tipo di manto: **a falde**
- Presenza di camini e/o comignoli: **in muratura**
- Docce e pluviali: **in rame**
- Gronda: **in legno e laterizio**

Caratteristiche architettoniche e strutturali

- **Struttura paramento esterno**
 - Materiale: **pietrame**
 - Posa in opera: **conci di pietra irregolari**
 - Colore: **beige grigio chiaro khaki**
 - Stato di conservazione: **buono**
 - Compatibilità: **congruo**
- **Angolari**
 - Materiale: **pietra**
 - Posa in opera: **conci squadrati sovrapposti**
 - Colore: **grigio chiaro**
 - Stato di conservazione: **basso**
 - Compatibilità: **congruo**
- **Architravi finestre**
 - Materiale: **pietra legno**
 - Posa in opera: **lastre trave**
 - Colore: **grigio chiaro grigio pietra serena**
 - Stato di conservazione: **basso**
 - Compatibilità: **congruo**
- **Infissi finestre**
 - Materiale: **legno**
 - Posa in opera: **a 2 ante**
 - Colore: **bordeaux**
 - Stato di conservazione: **basso**
 - Compatibilità: **congruo**
- **Oscureamento interno (scurini)**
 - Materiale: **legno**
 - Posa in opera: **a 1 2 ante**
 - Colore: **bordeaux**
 - Stato di conservazione: **basso**
 - Compatibilità: **incongruo**
- **Architravi porte**
 - Materiale: **pietra**
 - Posa in opera: **trave**
 - Colore: **grigio pietra serena**
 - Stato di conservazione: **basso**
 - Compatibilità: **congruo**
- **Infissi porte**
 - Materiale: **legno**
 - Posa in opera: **a 1 2 ante**
 - Colore: **bordeaux**
 - Stato di conservazione: **basso**
 - Compatibilità: **incongruo**
- **Aggetti**
 - Materiale: **muratura**
 - Posa in opera: **intonaco grezzo**
 - Colore: **grigio chiaro**
 - Stato di conservazione: **basso**
 - Compatibilità: **incongruo**
- **Cassetta postale a vista**
 - Materiale: **lamiera di ferro**
 - Posa in opera: **fissata al paramento esterno**
 - Colore: **grigio scuro verde veronese**
 - Stato di conservazione: **basso**
 - Compatibilità: **congruo**

Elementi di facciata precari e non

- Cavi e tubazioni: **acqua telefonia Enel**

Informazioni sull'Edificio 533

Unità volumetriche dell'Edificio 533

| N° | Foglio | Particella | N° piani | Piani interrati | Mansarda | Superficie (m ²) |
|------|--------|------------|-------------------------|-----------------|----------|------------------------------|
| 6 | 59 | 70 | 2 | | no | 83.64 |
| 232 | 59 | 70 | 1 | | no | 65.58 |
| 233 | 59 | 70 | 1 | | no | 7.51 |
| 237 | 59 | 70 | 2 (a monte) 3 (a valle) | | no | 84.08 |
| 2813 | 59 | 70 | 1 | | no | 48.7 |

Classe di intervento: 4

Funzioni d'uso

- Uso prevalente: **residenziale**
- Usi presenti: **residenza**
- Uso Piano terra:
- Piano terra: **passo carraio pedonale**

Numero piani fuori terra

- Numero piani massimo: **3**
- Esiste una parte dell'edificio con un numero di piani inferiore a quello massimo: **sì**

Proprietà privata

Tipologia architettonica struttura in muratura

Stato di conservazione buono

Compatibilità dell'uso attuale congruo

Copertura

- Tipo di copertura: **a falde**
- Tipo di manto: **a falde**
- Presenza di camini e/o comignoli: **in muratura**
- Docce e pluviali: **in rame**
- Gronda: **in legno e laterizio**

Caratteristiche architettoniche e strutturali

■ Struttura paramento esterno

- Materiale: **pietra**
- Posa in opera: **conci di pietra irregolari**
- Colore: **ambra beige ecru khaki**
- Stato di conservazione: **buono**
- Compatibilità: **congruo**

■ Angolari

- Materiale: **pietra laterizio**
- Posa in opera: **per piano**
- Colore: **ambra beige grigio chiaro grigio pietra serena rosso mattone**
- Stato di conservazione: **buono**
- Compatibilità: **congruo**

■ Marcadavanzale

- Materiale: **pietra**
- Posa in opera: **elementi quadrati**
- Colore: **grigio pietra serena**
- Stato di conservazione: **buono**
- Compatibilità: **congruo**

■ Cornici

- Materiale: **pietra**
- Posa in opera: **elementi quadrati**
- Stato di conservazione: **buono**
- Compatibilità: **congruo**

■ Architravi finestre

- Materiale: **pietra mattone**
- Posa in opera: **trave archivolto**

■ Infissi finestre

- Materiale: **legno**
- Posa in opera: **a 2 ante**
- Colore: **marrone**
- Stato di conservazione: **buono**
- Compatibilità: **congruo**

■ Oscuramento interno (scurini)

- Materiale: **legno**
- Posa in opera: **a 2 ante**
- Colore: **marrone**
- Stato di conservazione: **buono**
- Compatibilità: **congruo**

■ Architravi porte

- Materiale: **pietra mattone**
- Posa in opera: **trave archivolto**

■ Infissi porte

- Materiale: **ferro**
- Posa in opera: **a 1 2 ante**
- Colore: **marrone**
- Stato di conservazione: **buono**

■ Compatibilità: **congruo**

Informazioni sull'Edificato Minore 256

Unità volumetriche dell'Edificato Minore 256

| N° | Foglio | Particella | N° piani | Piani interrati | Mansarda | Superficie (m ²) |
|-----|--------|------------|----------|-----------------|----------|------------------------------|
| 410 | 59 | 70 | 1 | | no | 19.84 |

Classe di intervento: 4

Tipologia edilizia
manufatto con funzioni
accessorie e o servizio

Rilievi fotografici

Posizionamento dei rilievi fotografici



FOTO n° 1646 (edificio 522)



Categoria: Edificio

FOTO n° 1647 (edificio 522)



Categoria: Edificio

FOTO n° 1648 (edificio 522)



Categoria: Edificio

FOTO n° 1649 (edificio 522)



Categoria: Edificio

FOTO n° 1716 (edificio 533)



Categoria: Edificio

FOTO n° 1717 (edificio 533)



Categoria: Edificio

FOTO n° 1718 (edificio 533)

FOTO n° 1719 (edificio 533)



Categoria: Edificio



Categoria: Edificio

FOTO n° 1720 (edificio 533)



Categoria: Edificio

FOTO n° 1721 (edificio 533)



Categoria: Edificio

FOTO n° 1664 (edificato minore 256)



Categoria: pertinenza

FOTO n° 1665 (edificato minore 256)



Categoria: pertinenza

FOTO n° 1666 (edificato minore 256)



Categoria: pertinenza

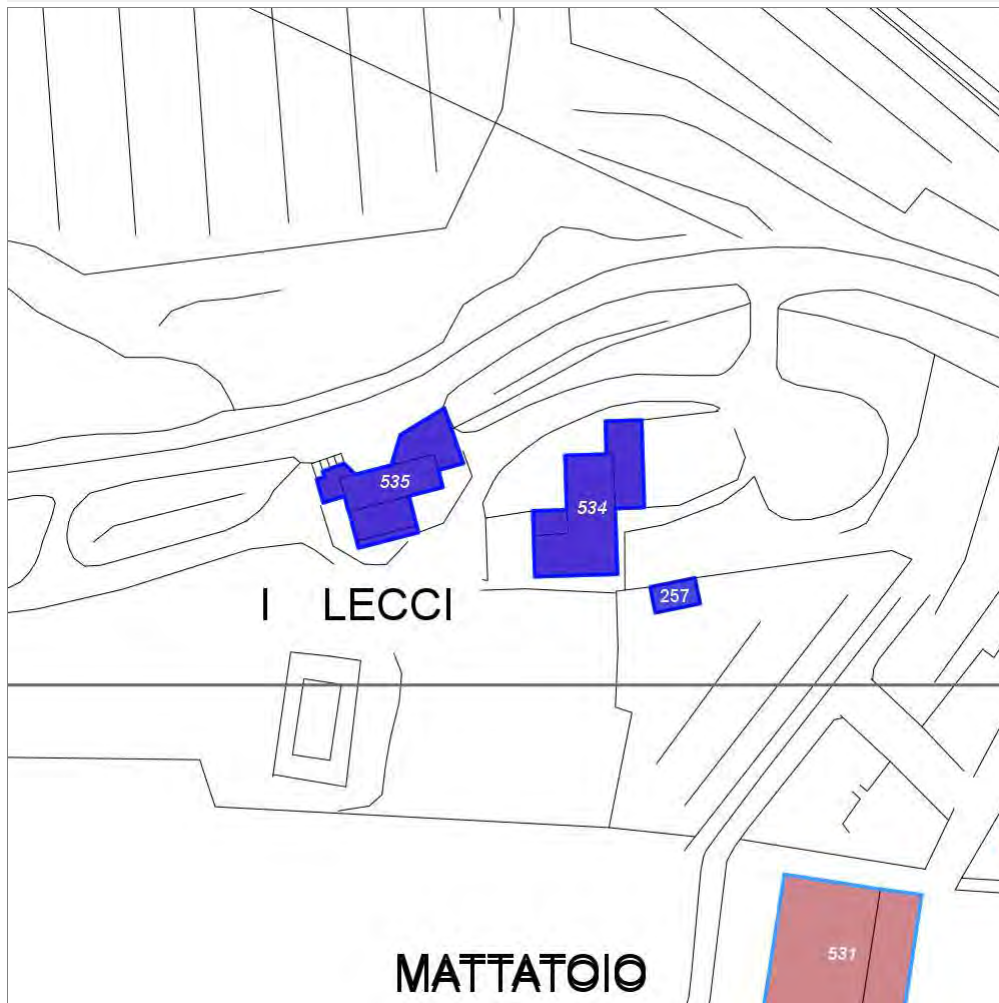
Report Scheda Edifici: *patrimonio rurale N°63*

Edifici associati alla Scheda:

ID **534** ID **535**

Edificati Minori associati alla Scheda:

ID **257**



Scala: 1:1000

Informazioni sulla Scheda

- Località **I LECCI**
- Data rilevazione **24/12/2007**
- Accessibilità **strada comunale**
- Recinzioni **muratura**
- Area di pertinenza
 - Giardino
 - Stato **medio**
 - Materiale prevalente **manto erboso**
 - Permeabilità **buono**
- Area di pertinenza: elementi presenti
 - Piscina: stato **medio**

Informazioni sull'Edificio 534

Unità volumetriche dell'Edificio 534

| N° | Foglio | Particella | N° piani | Piani interrati | Mansarda | Superficie (m²) |
|------|--------|------------|----------|-----------------|----------|-----------------|
| 446 | 59 | 22 | 1 | | no | 14.54 |
| 530 | 59 | 22 | 2 | | no | 126.52 |
| 2354 | 59 | 22 | 1 | | no | 48.81 |

Classe di intervento: 3

Funzioni d'uso

- Uso prevalente: **residenziale**
- Usi presenti: **residenza**
- Uso Piano terra:
- Piano terra: **passo carraio pedonale**
- Numero alloggi: **4**

Numero piani fuori terra

- Numero piani massimo: **2**
- Esiste una parte dell'edificio con un numero di piani inferiore a quello massimo: **sì**

Proprietà privata

Tipologia architettonica struttura in muratura

Stato di conservazione buono

Compatibilità dell'uso attuale congruo

Copertura

- Tipo di copertura: **a falde**
- Tipo di manto: **a falde**
- Presenza di camini e/o comignoli: **in muratura**
- Docce e pluviali: **in rame**

Caratteristiche architettoniche e strutturali

■ Ingresso al resede

- Materiale: **ferro**
- Posa in opera: **a 2 ante**
- Colore: **grigio scuro**
- Stato di conservazione: **medio**
- Compatibilità: **congruo**

■ Struttura paramento esterno

- Materiale: **pietra**
- Posa in opera: **conci di pietra irregolari**
- Colore: **crema grigio chiaro grigio pietra serena khaki**

■ Angolari

- Materiale: **pietra laterizio**
- Posa in opera: **per piano**
- Colore: **grigio pietra serena rosso mattone terracotta**
- Stato di conservazione: **buono**
- Compatibilità: **congruo**

■ Intonaco

- Materiale: **intonaco tipo terranova**
- Posa in opera: **finitura liscia**
- Colore: **ambra**
- Stato di conservazione: **basso**
- Compatibilità: **congruo**

■ Marcadavanzale

- Materiale: **pietra**
- Posa in opera: **elementi squadrati**
- Colore: **grigio chiaro**
- Stato di conservazione: **buono**
- Compatibilità: **congruo**

■ Cornici

- Materiale: **mattone**
- Colore: **rosso mattone**
- Stato di conservazione: **buono**
- Compatibilità: **congruo**

■ Architravi finestre

- Materiale: **pietra**
- Posa in opera: **trave**
- Colore: **grigio chiaro**
- Stato di conservazione: **buono**
- Compatibilità: **congruo**

■ Infissi finestre

- Materiale: **legno**
- Posa in opera: **a 2 ante**
- Colore: **verde di calce**
- Stato di conservazione: **buono**
- Compatibilità: **congruo**

■ Oscuramento esterno

- Materiale: **legno**
- Posa in opera: **pesiane a stecche**
- Colore: **verde di calce**
- Stato di conservazione: **buono**
- Compatibilità: **congruo**

- **Architravi porte**
 - Materiale: **pietra**
 - Posa in opera: **trave**
 - Colore: **grigio chiaro**
 - Stato di conservazione: **buono**
 - Compatibilità: **congruo**
- **Infissi porte**
 - Materiale: **ferro**
 - Posa in opera: **a 2 ante**
 - Colore: **verde di calce**
 - Stato di conservazione: **buono**
 - Compatibilità: **congruo**
- **Cassetta postale a vista**
 - Materiale: **lamiera di ferro**
 - Posa in opera: **fissata al cancello**
 - Colore: **grigio scuro**
 - Stato di conservazione: **medio**
 - Compatibilità: **congruo**

Informazioni sull'Edificio 535

Unità volumetriche dell'Edificio 535

| N° | Foglio | Particella | N° piani | Piani interrati | Mansarda | Superficie (m²) |
|------|--------|------------|-------------------------|-----------------|----------|-----------------|
| 444 | 59 | 22 | 1 | | no | 7.72 |
| 447 | 59 | 22 | 1 | | | 33.08 |
| 531 | 59 | 22 | 1 (a monte) 2 (a valle) | | no | 58.48 |
| 2814 | 59 | 22 | 1 | | no | 13.99 |
| 2815 | 59 | 22 | 1 | | no | 42.11 |

Classe di intervento: 3

Funzioni d'uso

- Uso prevalente: **residenziale**
- Usi presenti: **residenza**
- Uso Piano terra:
- Piano terra: **passo carraio pedonale; residenza; box auto parcheggio**
- Numero alloggi: **1**

Numero piani fuori terra

- Numero piani massimo: **2**
- Esiste una parte dell'edificio con un numero di piani inferiore a quello massimo: **si**

Proprietà privata

Tipologia architettonica struttura in muratura

Stato di conservazione buono

Compatibilità dell'uso attuale congruo

Copertura

- Tipo di copertura: **a falde**
- Tipo di manto: **a falde**
- Presenza di camini e/o comignoli: **in muratura**
- Docce e pluviali: **in rame**
- Gronda: **in legno e laterizio**

Caratteristiche architettoniche e strutturali

Struttura paramento esterno

- Materiale: **pietra**
- Posa in opera: **conci di pietra irregolari**
- Colore: **beige ecru grigio pietra serena rosso mattone**
- Stato di conservazione: **buono**
- Compatibilità: **congruo**

Angolari

- Materiale: **pietra laterizio**
- Posa in opera: **per piano**
- Colore: **grigio pietra serena rosso mattone**
- Stato di conservazione: **buono**
- Compatibilità: **congruo**

Architravi finestre

- Materiale: **pietra**
- Posa in opera: **conci squadrati**
- Colore: **grigio chiaro**
- Stato di conservazione: **buono**
- Compatibilità: **congruo**

Infissi finestre

- Materiale: **legno**
- Posa in opera: **a 1 2 ante**
- Colore: **verde di calce**
- Stato di conservazione: **buono**
- Compatibilità: **congruo**

Oscureamento esterno

- Materiale: **legno**
- Posa in opera: **pesiane a stecche**
- Colore: **verde di calce**
- Stato di conservazione: **buono**
- Compatibilità: **congruo**

- **Architravi porte**
 - Materiale: **pietra**
 - Posa in opera: **conci squadrati**
 - Colore: **grigio chiaro**
 - Stato di conservazione: **buono**
 - Compatibilità: **congruo**
- **Infissi porte**
 - Materiale: **legno**
 - Posa in opera: **a 1 2 ante**
 - Colore: **verde di calce**
 - Stato di conservazione: **buono**
 - Compatibilità: **congruo**

Informazioni sull'Edificato Minore 257

Unità volumetriche dell'Edificato Minore 257

| N° | Foglio | Particella | N° piani | Piani interrati | Mansarda | Superficie (m ²) |
|-----|--------|------------|----------|-----------------|----------|------------------------------|
| 525 | 59 | 22 | 1 | | no | 21.11 |

Classe di intervento: 3

Tipologia edilizia
manufatto con funzioni
accessorie e o servizio

Rilievi fotografici

Posizionamento dei rilievi fotografici

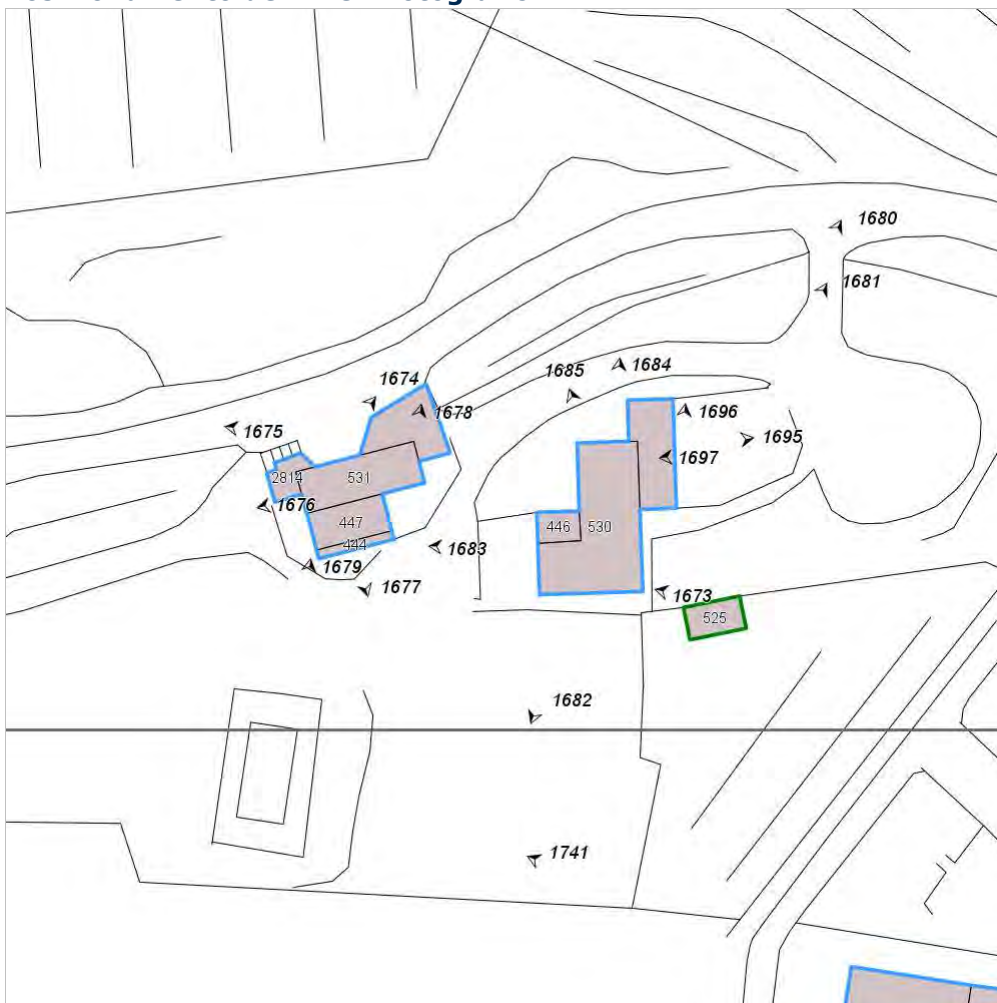


FOTO n° 1680 (edificio 534)



Categoria: Edificio

FOTO n° 1681 (edificio 534)



Categoria: Edificio

FOTO n° 1682 (edificio 534)



Categoria: Edificio

FOTO n° 1683 (edificio 534)



Categoria: Edificio

FOTO n° 1684 (edificio 534)



Categoria: Edificio

FOTO n° 1685 (edificio 534)



Categoria: Edificio

FOTO n° 1695 (edificio 534)

FOTO n° 1696 (edificio 534)



Categoria: Edificio



Categoria: Edificio

FOTO n° 1697 (edificio 534)



Categoria: pertinenza/Giardino

FOTO n° 1674 (edificio 535)



Categoria: Edificio

FOTO n° 1675 (edificio 535)



Categoria: Edificio

FOTO n° 1676 (edificio 535)



Categoria: Edificio

FOTO n° 1677 (edificio 535)

FOTO n° 1678 (edificio 535)



Categoria: Edificio



Categoria: Edificio

FOTO n° 1679 (edificio 535)



Categoria: pertinenza

FOTO n° 1673 (edificato minore 257)

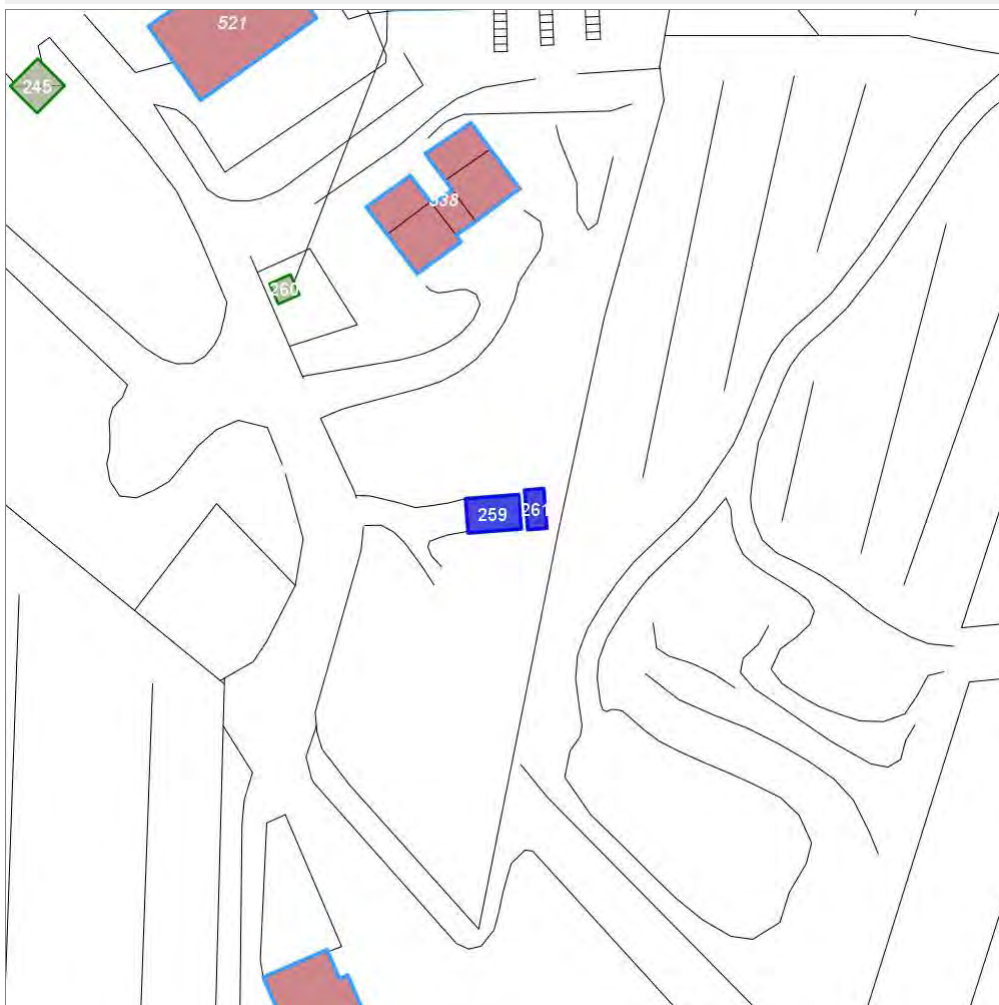


Categoria: pertinenza/Resede

Report Scheda Edifici: *patrimonio rurale N°65*

Edificati Minori associati alla Scheda:

ID **259** ID **261**



Scala: 1:1000

Informazioni sulla Scheda

- Località **LA CROCE**
- Data rilevazione **24/12/2007**
- Accessibilità **strada comunale**
- Area di pertinenza
 - Giardino
 - Stato **basso**
 - Materiale prevalente **terrabattuta**
 - Permeabilità **buono**
- Alberature di pregio **abeti**

Informazioni sull'Edificato Minore 259

Unità volumetriche dell'Edificato Minore 259

| N° | Foglio | Particella | N° piani | Piani interrati | Mansarda | Superficie (m ²) |
|-----|--------|------------|----------|-----------------|----------|------------------------------|
| 434 | 59 | 567 | 1 | | no | 32.22 |

Classe di intervento:

Tipologia edilizia
manufatto con funzioni
accessorie e o servizio

Informazioni sull'Edificato Minore 261

Unità volumetriche dell'Edificato Minore 261

| N° | Foglio | Particella | N° piani | Piani interrati | Mansarda | Superficie (m ²) |
|------|--------|------------|----------|-----------------|----------|------------------------------|
| 1858 | | | 1 | | no | 13.36 |

Classe di intervento:

Tipologia edilizia
box metallico

Rilievi fotografici

Posizionamento dei rilievi fotografici

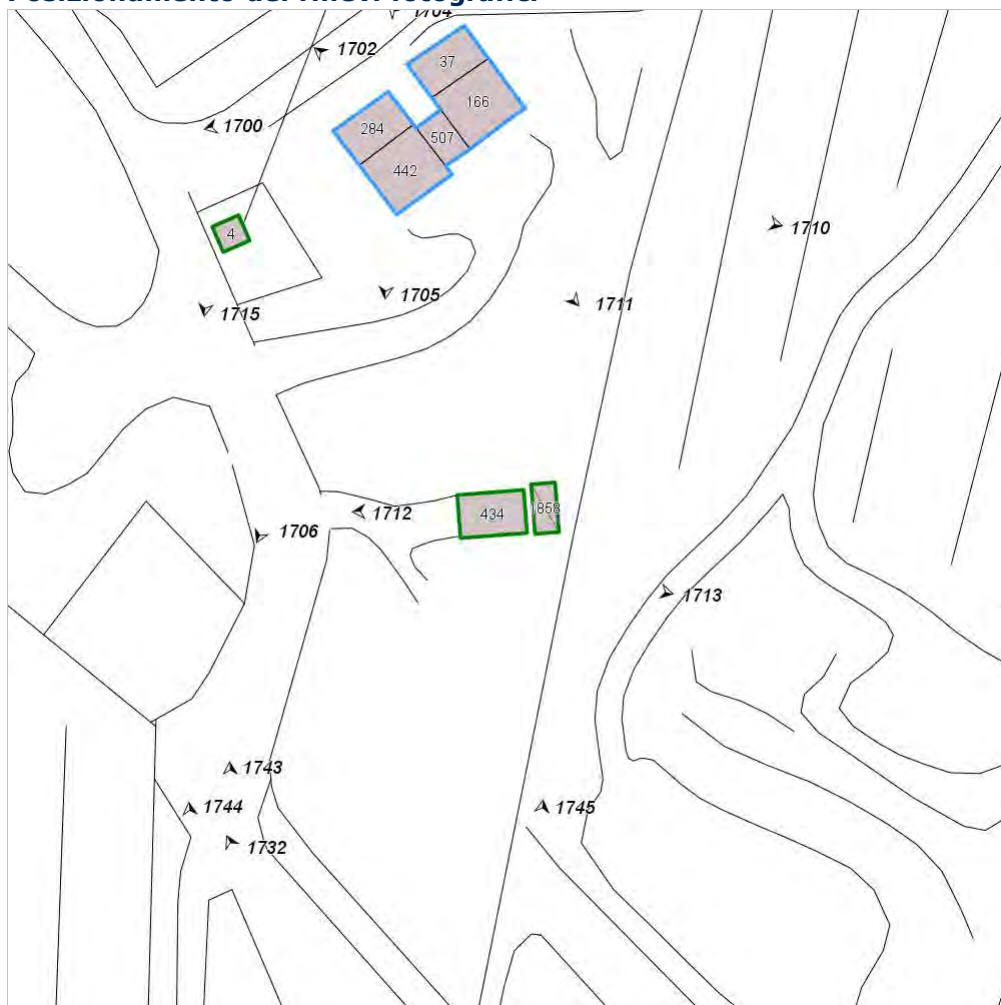


FOTO n° 1712 (edificato minore 259)



Categoria: Edificio

FOTO n° 1713 (edificato minore 259)

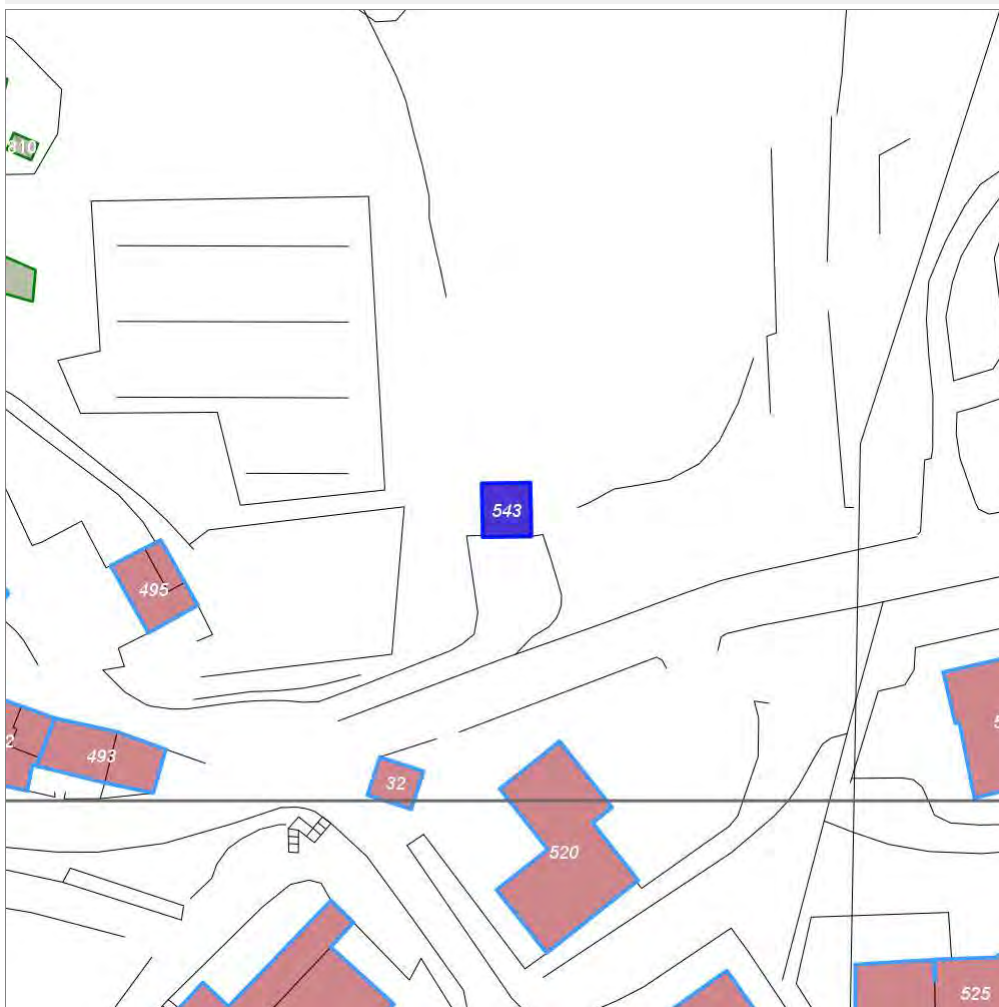


Categoria: Edificio

Report Scheda Edifici: *patrimonio rurale N°66*

Edifici associati alla Scheda:

ID **543**



Scala: 1:1000

Informazioni sulla Scheda

- Località **LA CROCE**
- Data rilevazione **24/12/2007**
- Accessibilità **viabilita' di servizio**
- Area di pertinenza
 - aia
 - Stato **basso**
 - Materiale prevalente **pietra**
 - Permeabilità **medio**

Informazioni sull'Edificio 543

Unità volumetriche dell'Edificio 543

| N° | Foglio | Particella | N° piani | Piani interrati | Mansarda | Superficie (m ²) |
|-----|--------|------------|-------------------------|-----------------|----------|------------------------------|
| 543 | 57 | 73 | 1 (a monte) 2 (a valle) | | no | 45.74 |

Classe di intervento: 3

Funzioni d'uso

- Uso prevalente: **non residenziale**
- Usi presenti: **agricoltura (1)**
- Uso Piano terra:
- Piano terra: **agricoltura**

Numero piani fuori terra

- Numero piani massimo: **2**
- Esiste una parte dell'edificio con un numero di piani inferiore a quello massimo: **no**

Proprietà privata

Tipologia architettonica struttura in muratura

Stato di conservazione basso

Compatibilità dell'uso attuale congruo

Copertura

- Tipo di copertura: **a falde**
- Tipo di manto: **a falde**

Caratteristiche architettoniche e strutturali

■ Struttura paramento esterno

- Materiale: **pietra**
- Posa in opera: **conci di pietra irregolari**
- Colore: **grigio chiaro khaki rosso mattone**
- Stato di conservazione: **medio**
- Compatibilità: **congruo**

■ Angolari

- Materiale: **pietra**
- Posa in opera: **conci squadriati**
- Colore: **grigio chiaro**
- Stato di conservazione: **medio**
- Compatibilità: **congruo**

■ Architravi finestre

- Materiale: **archivolto in laterizio**
- Posa in opera: **posti per lista**
- Colore: **rosso mattone**
- Stato di conservazione: **medio**
- Compatibilità: **congruo**

■ Oscuramento esterno

- Materiale: **mattoni**
- Posa in opera: **a rombo tipo fienile**
- Colore: **rosso mattone**
- Stato di conservazione: **medio**
- Compatibilità: **congruo**

■ Architravi porte

- Materiale: **archivolto in laterizio**
- Posa in opera: **posti per testa**
- Colore: **rosso mattone**
- Stato di conservazione: **medio**
- Compatibilità: **congruo**

■ Infissi porte

- Materiale: **legno**
- Posa in opera: **anta ad assi**
- Colore: **grigio scuro**
- Stato di conservazione: **basso**
- Compatibilità: **incongruo**

■ Contrafforte

- Materiale: **pietra**
- Posa in opera: **conci squadriati**
- Colore: **grigio scuro**
- Stato di conservazione: **medio**
- Compatibilità: **congruo**

Elementi architettonici e decorativi

- Elementi architettonici decorativi: **aperture con mattoni disposti a rombo tipo fienile**

Rilievi fotografici

Posizionamento dei rilievi fotografici



FOTO n° 1722 (edificio 543)



Categoria: Edificio

FOTO n° 1723 (edificio 543)



Categoria: Edificio

FOTO n° 1724 (edificio 543)



Categoria: Edificio

FOTO n° 1725 (edificio 543)



Categoria: Edificio

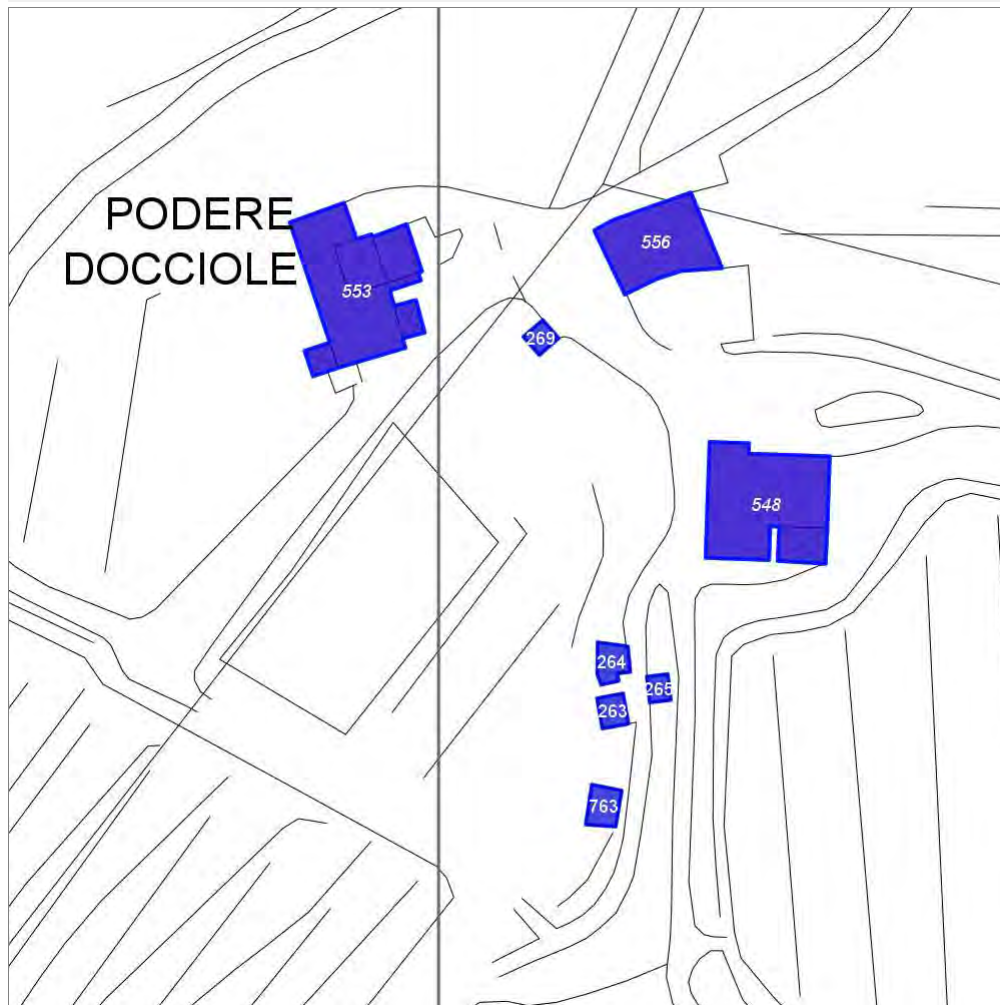
Report Scheda Edifici: *patrimonio rurale N°67*

Edifici associati alla Scheda:

ID **548** ID **553** ID **556**

Edificati Minori associati alla Scheda:

ID **263** ID **264** ID **265** ID **269** ID **762** ID **763** ID **764**



Scala: 1:1000

Informazioni sulla Scheda

- Località **DOCCIOLE**
- Data rilevazione **24/12/2007**
- Accessibilità **strada poderale**
strada comunale
- Recinzioni **naturale**
- Area di pertinenza
 - Cortile
 - Stato **basso**
 - Materiale prevalente **terrabattuta**
 - Permeabilità **medio**
- Area di pertinenza: elementi presenti
 - Tettoia: stato **medio**

Informazioni sull'Edificio 548

Unità volumetriche dell'Edificio 548

| N° | Foglio | Particella | N° piani | Piani interrati | Mansarda | Superficie (m²) |
|------|--------|------------|----------|-----------------|----------|-----------------|
| 571 | 57 | 58 | 2 | | no | 196.03 |
| 2234 | 57 | 58 | 1 | | no | 29.5 |

Classe di intervento: 2

Funzioni d'uso

- Uso prevalente: **non residenziale**
- Usi presenti: **agriturismo**
- Uso Piano terra:
- Piano terra: **passo carraio pedonale**

Numero piani fuori terra

- Numero piani massimo: **2**
- Esiste una parte dell'edificio con un numero di piani inferiore a quello massimo: **si**

Proprietà privata

Tipologia architettonica struttura in muratura

Stato di conservazione medio

Compatibilità dell'uso attuale congruo

Copertura

- Tipo di copertura: **a falde**
- Tipo di manto: **a falde**
- Presenza di camini e/o comignoli: **in muratura**
- Docce e pluviali: **in rame**
- Gronda: **Solo laterizio**

Caratteristiche architettoniche e strutturali

■ Struttura paramento esterno

- Materiale: **pietra**
- Posa in opera: **conci di pietra irregolari**
- Colore: **beige ecru grigio pietra serena khaki**
- Stato di conservazione: **medio**
- Compatibilità: **congruo**

■ Angolari

- Materiale: **laterizio**
- Posa in opera: **per piano**
- Colore: **rosso mattone**
- Stato di conservazione: **buono**
- Compatibilità: **congruo**

■ Marcapiano

- Materiale: **laterizio**
- Posa in opera: **fascia**
- Colore: **rosso mattone**
- Stato di conservazione: **buono**
- Compatibilità: **congruo**

■ Marcadavanzale

- Materiale: **pietra**
- Posa in opera: **elementi squadrati**
- Colore: **grigio chiaro**
- Stato di conservazione: **buono**
- Compatibilità: **congruo**

■ Infissi finestre

- Materiale: **legno**
- Posa in opera: **a 1 2 ante**
- Colore: **marrone**
- Stato di conservazione: **buono**
- Compatibilità: **congruo**

■ Oscuramento esterno

- Materiale: **legno**
- Posa in opera: **1 2 ante a stecche**
- Colore: **verde cacciatore**
- Stato di conservazione: **buono**
- Compatibilità: **congruo**

■ Infissi porte

- Materiale: **legno**
- Posa in opera: **1 anta**
- Colore: **marrone**
- Stato di conservazione: **buono**
- Compatibilità: **congruo**

Informazioni sull'Edificio 553

Unità volumetriche dell'Edificio 553

| N° | Foglio | Particella | N° piani | Piani interrati | Mansarda | Superficie (m²) |
|------|--------|------------|----------|-----------------|----------|-----------------|
| 579 | 57 | 105 | 2 | | no | 35.44 |
| 581 | 57 | 105 | 1 | | no | 30.93 |
| 584 | 57 | 105 | 2 | | no | 152.24 |
| 2185 | 57 | 105 | 1 | | | 13.35 |
| 2238 | 57 | 105 | 1 | | no | 12.44 |
| 2425 | | | | | | 4.59 |

Classe di intervento: 2

Funzioni d'uso

- Uso prevalente: **non residenziale**
- Usi presenti: **agriturismo**
- Uso Piano terra:
- Piano terra: **passo carraio pedonale**

Numero piani fuori terra

- Numero piani massimo: **2**
- Esiste una parte dell'edificio con un numero di piani inferiore a quello massimo: **si**

Proprietà privata

Tipologia architettonica struttura in muratura

Stato di conservazione medio

Compatibilità dell'uso attuale congruo

Copertura

- Tipo di copertura: **a falde**
- Tipo di manto: **a falde**
- Presenza di camini e/o comignoli: **in muratura**
- Docce e pluviali: **in rame**
- Gronda: **in legno e laterizio**

Caratteristiche architettoniche e strutturali

■ Struttura paramento esterno

- Materiale: **pietra**
- Posa in opera: **conci di pietra irregolari**
- Colore: **beige ecru grigio pietra serena khaki**
- Stato di conservazione: **medio**
- Compatibilità: **congruo**

■ Angolari

- Materiale: **pietra**
- Posa in opera: **conci regolari**
- Colore: **beige**
- Stato di conservazione: **medio**
- Compatibilità: **congruo**

■ Architravi finestre

- Materiale: **laterizio**
- Posa in opera: **per piano**
- Colore: **rosso mattone**
- Stato di conservazione: **medio**
- Compatibilità: **congruo**

■ Infissi finestre

- Materiale: **legno**
- Posa in opera: **a 1 2 ante**
- Colore: **marrone**
- Stato di conservazione: **medio**
- Compatibilità: **congruo**

■ Oscuramento esterno

- Materiale: **legno**
- Posa in opera: **pesiane a stecche**
- Colore: **grigio chiaro**
- Stato di conservazione: **medio**
- Compatibilità: **congruo**

■ Infissi porte

- Materiale: **legno**
- Posa in opera: **a 1 2 ante**
- Colore: **marrone**
- Stato di conservazione: **medio**
- Compatibilità: **congruo**

Elementi di facciata precari e non

- Pensiline o tettoie "a muro" in corrispondenza delle aperture: **legno e laterizio**

Informazioni sull'Edificio 556

Unità volumetriche dell'Edificio 556

| N° | Foglio | Particella | N° piani | Piani interrati | Mansarda | Superficie (m ²) |
|-----|--------|------------|----------|-----------------|----------|------------------------------|
| 585 | 57 | 58 | 1 | | no | 130.25 |

Classe di intervento: 3

Funzioni d'uso

- Uso prevalente: **non residenziale**
- Usi presenti: **agricoltura**
- Uso Piano terra:
- Piano terra: **passo carraio pedonale**

Numero piani fuori terra

- Numero piani massimo: **1**
- Esiste una parte dell'edificio con un numero di piani inferiore a quello massimo: **no**

Proprietà privata

Caratteristiche architettoniche e strutturali

■ Struttura paramento esterno

- Materiale: **pietra**
- Posa in opera: **conci di pietra irregolari**
- Colore: **alluminio beige ecru grigio chiaro khaki ocra**
- Stato di conservazione: **medio**
- Compatibilità: **congruo**

■ Infissi finestre

- Materiale: **legno**
- Posa in opera: **a 1 2 ante**
- Colore: **marrone**

Elementi di facciata precari e non

- Pensiline o tettoie "a muro" in corrispondenza delle aperture: **ferro e laterizio**

Tipologia architettonica struttura in muratura

Stato di conservazione medio

Compatibilità dell'uso attuale congruo Presenza di tettoia in fibro cemento

Copertura

- Tipo di copertura: **a falde**
- Tipo di manto: **a falde**
- Presenza di camini e/o comignoli: **in muratura**
- Docce e pluviali: **in rame**
- Gronda: **Non presenti (interni)**

- Stato di conservazione: **medio**
- Compatibilità: **congruo**
- **Oscureamento esterno**
 - Materiale: **legno**
 - Posa in opera: **2 ante**
 - Colore: **marrone**
 - Stato di conservazione: **medio**
 - Compatibilità: **congruo**
- **Infissi porte**
 - Materiale: **legno ferro**
 - Posa in opera: **a 1 2 ante**
 - Colore: **bordeaux marrone**
 - Stato di conservazione: **medio**
 - Compatibilità: **congruo**

Informazioni sull'Edificato Minore 263

Unità volumetriche dell'Edificato Minore 263

| N° | Foglio | Particella | N° piani | Piani interrati | Mansarda | Superficie (m²) |
|------|--------|------------|----------|-----------------|----------|-----------------|
| 1882 | 57 | 66 | 1 | | no | 14.33 |

Classe di intervento: 3

Tipologia edilizia

manufatto con funzioni
accessorie e o servizio
baracca in legno

Informazioni sull'Edificato Minore 264

Unità volumetriche dell'Edificato Minore 264

| N° | Foglio | Particella | N° piani | Piani interrati | Mansarda | Superficie (m²) |
|------|--------|------------|----------|-----------------|----------|-----------------|
| 1885 | 57 | 66 | 1 | | no | 19.17 |

Classe di intervento: 3

Tipologia edilizia

manufatto con funzioni
accessorie e o servizio
baracca in legno

Informazioni sull'Edificato Minore 265

Unità volumetriche dell'Edificato Minore 265

| N° | Foglio | Particella | N° piani | Piani interrati | Mansarda | Superficie (m²) |
|------|--------|------------|----------|-----------------|----------|-----------------|
| 1883 | 57 | 66 | 1 | | no | 9.68 |

Classe di intervento: 3

Tipologia edilizia

manufatto con funzioni
accessorie e o servizio
baracca in legno

Informazioni sull'Edificato Minore 269

Unità volumetriche dell'Edificato Minore 269

| N° | Foglio | Particella | N° piani | Piani interrati | Mansarda | Superficie (m²) |
|-----|--------|------------|----------|-----------------|----------|-----------------|
| 363 | 57 | 66 | 1 | | no | 10.9 |

Classe di intervento: 3

Tipologia edilizia

manufatto con funzioni
accessorie e o servizio
baracca in legno

Informazioni sull'Edificato Minore 762

Unità volumetriche dell'Edificato Minore 762

| N° | Foglio | Particella | N° piani | Piani interrati | Mansarda | Superficie (m²) |
|------|--------|------------|----------|-----------------|----------|-----------------|
| 1839 | 57 | 131 | 1 | | no | 65.55 |

Classe di intervento: 3

Tipologia edilizia

manufatto con funzioni
accessorie e o servizio

Informazioni sull'Edificato Minore 763

Unità volumetriche dell'Edificato Minore 763

| N° | Foglio | Particella | N° piani | Piani interrati | Mansarda | Superficie (m²) |
|------|--------|------------|----------|-----------------|----------|-----------------|
| 3109 | 57 | 66 | 1 | | no | 20.38 |

Classe di intervento: 3

Tipologia edilizia

baracca, manufatto precario

Informazioni sull'Edificato Minore 764

Unità volumetriche dell'Edificato Minore 764

| N° | Foglio | Particella | N° piani | Piani interrati | Mansarda | Superficie (m²) |
|------|--------|------------|----------|-----------------|----------|-----------------|
| 1838 | 57 | 133 | 1 | | no | 5.66 |

Classe di intervento: 3

Tipologia edilizia

manufatto con funzioni
accessorie e o servizio

Rilievi fotografici

Posizionamento dei rilievi fotografici

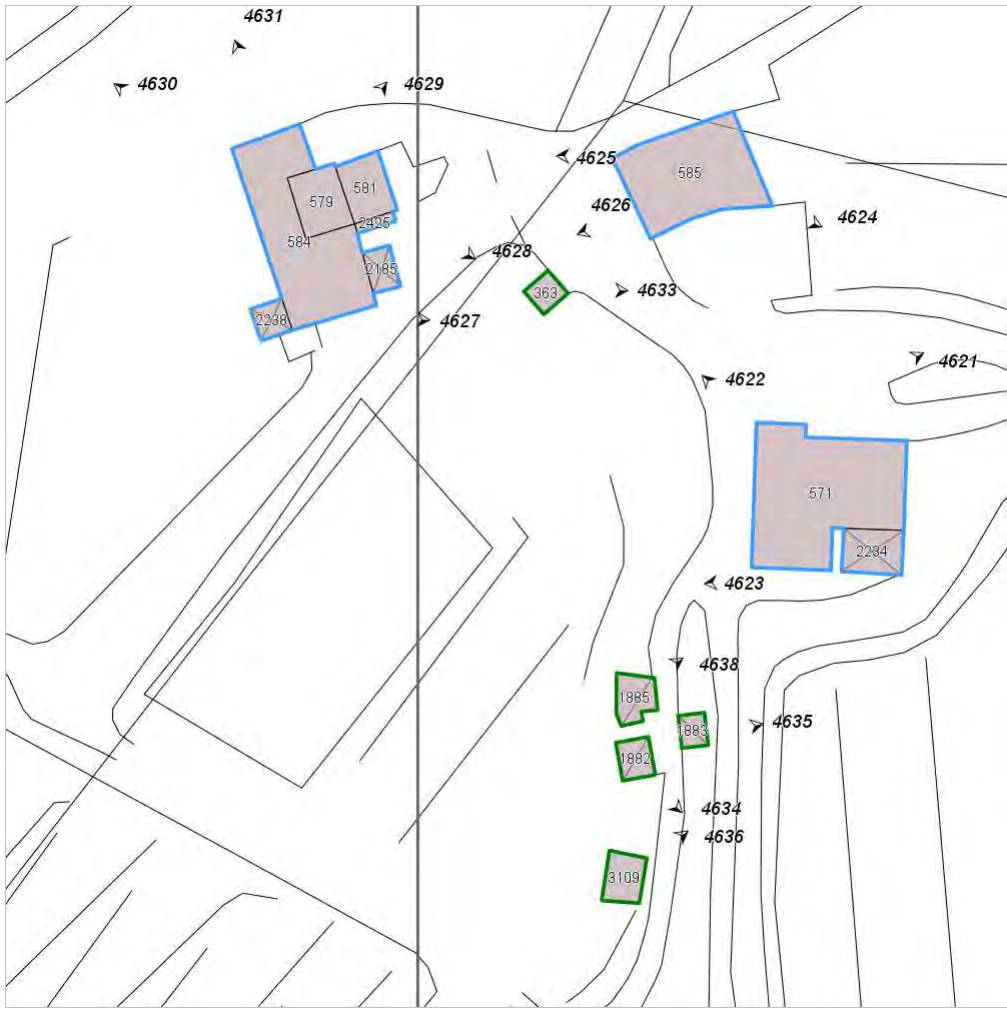


FOTO n° 4621 (edificio 548)



Categoria: Edificio

FOTO n° 4622 (edificio 548)



Categoria: Edificio

FOTO n° 4623 (edificio 548)



Categoria: Edificio

FOTO n° 4627 (edificio 553)



Categoria: Edificio

FOTO n° 4628 (edificio 553)



Categoria: Edificio

FOTO n° 4629 (edificio 553)



Categoria: Edificio

FOTO n° 4630 (edificio 553)

FOTO n° 4631 (edificio 553)



Categoria: Edificio



Categoria: Edificio

FOTO n° 4624 (edificio 556)



Categoria: Edificio

FOTO n° 4625 (edificio 556)



Categoria: Edificio

FOTO n° 4626 (edificio 556)



FOTO n° 4634 (edificato minore 263)



Categoria: pertinenza

FOTO n° 4638 (edificato minore 264)

FOTO n° 4635 (edificato minore 265)



Categoria: pertinenza



Categoria: pertinenza

FOTO n° 4633 (edificato minore 269)



Categoria: pertinenza

FOTO n° 4632 (edificato minore 762)



Categoria: pertinenza

FOTO n° 4636 (edificato minore 763)



Categoria: pertinenza

FOTO n° 4637 (edificato minore 764)

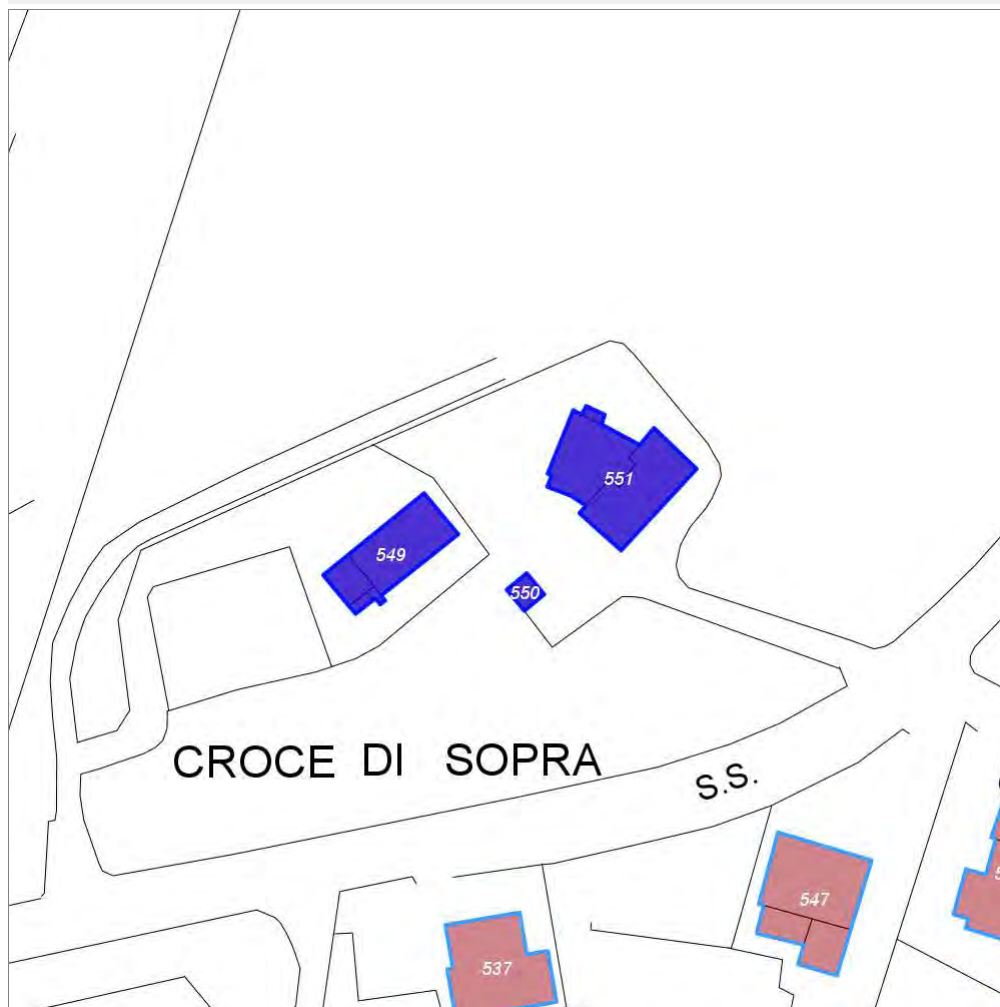


Categoria: pertinenza

Report Scheda Edifici: *patrimonio rurale N°69*

Edifici associati alla Scheda:

ID **549** ID **550** ID **551**



Scala: 1:1000

Informazioni sulla Scheda

- Località **CROCE DI SOPRA**
- Data rilevazione **24/12/2007**
- Accessibilità **strada comunale**
- Recinzioni **filo spinato muratura**
- Area di pertinenza
 - Giardino
 - Stato **buono**
 - Materiale prevalente **manto erboso**
 - Permeabilità **buono**
- Alberature di pregio **cipressi ;abeti**

Informazioni sull'Edificio 549

Unità volumetriche dell'Edificio 549

| N° | Foglio | Particella | N° piani | Piani interrati | Mansarda | Superficie (m²) |
|------|--------|------------|----------|-----------------|----------|-----------------|
| 560 | 57 | 83 | 1 | | no | 22.89 |
| 562 | 57 | 83 | 2 | | no | 90.78 |
| 2445 | 59 | 83 | 1 | | no | 6.58 |

Classe di intervento: 2

Funzioni d'uso

- Uso prevalente: **residenziale**
- Usi presenti: **residenza (1)**
- Uso Piano terra:
- Piano terra: **passo carraio pedonale**
- Numero alloggi: **1**

Numero piani fuori terra

- Numero piani massimo: **2**
- Esiste una parte dell'edificio con un numero di piani inferiore a quello massimo: **sì**

Proprietà privata

Tipologia architettonica struttura in muratura

Stato di conservazione buono

Compatibilità dell'uso attuale congruo

Copertura

- Tipo di copertura: **a falde**
- Tipo di manto: **a falde**
- Presenza di camini e/o comignoli: **in muratura**
- Docce e pluviali: **in rame**
- Gronda: **in legno e laterizio**

Caratteristiche architettoniche e strutturali

■ Ingresso al resede

- Materiale: **ferro**
- Posa in opera: **cancello a 2 ante**
- Colore: **grigio scuro**
- Stato di conservazione: **buono**
- Compatibilità: **congruo**

■ Struttura paramento esterno

- Materiale: **pietrame**
- Posa in opera: **conci di pietra irregolari**
- Colore: **ecru grigio chiaro khaki**
- Stato di conservazione: **buono**
- Compatibilità: **congruo**

■ Angolari

- Materiale: **pietra**
- Posa in opera: **conci squadrate sovrapposti**
- Colore: **grigio chiaro khaki**
- Stato di conservazione: **buono**
- Compatibilità: **congruo**

■ Infissi finestre

- Materiale: **legno**
- Posa in opera: **a 2 ante**
- Colore: **marrone**
- Stato di conservazione: **buono**
- Compatibilità: **congruo**

■ Oscuramento esterno

- Materiale: **legno**
- Posa in opera: **persiane a stecche**
- Colore: **terra di Siena naturale**
- Stato di conservazione: **buono**
- Compatibilità: **congruo**

■ Infissi porte

- Materiale: **legno**
- Posa in opera: **portone a 2 ante**
- Colore: **marrone**
- Stato di conservazione: **buono**
- Compatibilità: **congruo**

Informazioni sull'Edificio 550

Unità volumetriche dell'Edificio 550

| N° | Foglio | Particella | N° piani | Piani interrati | Mansarda | Superficie (m²) |
|-----|--------|------------|----------|-----------------|----------|-----------------|
| 558 | 57 | 76 | 3 | | no | 12.55 |

Classe di intervento: 2

Funzioni d'uso

- Uso prevalente: **residenziale**
- Usi presenti: **residenza (1)**
- Uso Piano terra:
- Piano terra: **passo carraio pedonale**
- Numero alloggi: **1**

Numero piani fuori terra

- Numero piani massimo: **3**
- Esiste una parte dell'edificio con un numero di piani inferiore a quello massimo: **no**

Proprietà privata

Tipologia architettonica struttura in muratura

Stato di conservazione buono

Compatibilità dell'uso attuale congruo

Copertura

- Tipo di copertura: **a falde**
- Tipo di manto: **a falde**
- Gronda: **in legno e laterizio**

Caratteristiche architettoniche e strutturali

■ Ingresso al resede

- Materiale: **ferro**
- Posa in opera: **cancello a 2 ante**
- Colore: **grigio pietra serena**
- Stato di conservazione: **buono**
- Compatibilità: **congruo**

■ Struttura paramento esterno

- Materiale: **pietrame**
- Posa in opera: **conci di pietra irregolari**
- Colore: **ecru grigio chiaro khaki**
- Stato di conservazione: **buono**
- Compatibilità: **congruo**

■ Angolari

- Materiale: **pietra laterizio**
- Posa in opera: **conci squadriati sovrapposti**
- Colore: **beige**
- Stato di conservazione: **buono**
- Compatibilità: **congruo**

■ Marcapiano

- Materiale: **laterizio**
- Posa in opera: **conci regolari**
- Colore: **rosso mattone**
- Stato di conservazione: **buono**
- Compatibilità: **congruo**

■ Infissi finestre

- Materiale: **ferro**
- Posa in opera: **a ante scorrevoli**
- Colore: **grigio scuro**
- Stato di conservazione: **buono**
- Compatibilità: **congruo**

Informazioni sull'Edificio 551

Unità volumetriche dell'Edificio 551

| N° | Foglio | Particella | N° piani | Piani interrati | Mansarda | Superficie (m ²) |
|-----|--------|------------|----------|-----------------|----------|------------------------------|
| 565 | 57 | 78 | 2 | | no | 106.78 |
| 566 | 57 | 75 | 2 | | no | 89.39 |
| 567 | 57 | 75 | 1 | | no | 3.71 |

Classe di intervento: 2

Funzioni d'uso

- Uso prevalente: **residenziale**
- Usi presenti: **residenza (1)**
- Uso Piano terra:
- Piano terra: **passo carraio pedonale**
- Numero alloggi: **1**

Numero piani fuori terra

- Numero piani massimo: **2**
- Esiste una parte dell'edificio con un numero di piani inferiore a quello massimo: **sì**

Proprietà privata

Tipologia architettonica struttura in muratura

Stato di conservazione

Caratteristiche architettoniche e strutturali

■ Ingresso al resede

- Materiale: **ferro**
- Posa in opera: **cancello a 2 ante**
- Colore: **grigio scuro**
- Stato di conservazione: **buono**
- Compatibilità: **congruo**

■ Struttura paramento esterno

- Materiale: **pietrame**
- Posa in opera: **conci di pietra irregolari**
- Colore: **grigio chiaro khaki**
- Stato di conservazione: **buono**
- Compatibilità: **congruo**

■ Angolari

- Materiale: **pietra**
- Posa in opera: **conci squadriati sovrapposti**
- Colore: **grigio chiaro khaki**
- Stato di conservazione: **buono**
- Compatibilità: **congruo**

Elementi architettonici e decorativi

- Elementi architettonici decorativi: **Nell cancello di ingresso al resede spiccano sui pilastri due statue in cotto a forma di leone.**

buono

Compatibilità dell'uso attuale congruo

Copertura

- Tipo di copertura: **a falde**
- Tipo di manto: **a falde**
- Presenza di camini e/o comignoli: **in muratura**
- Docce e pluviali: **in rame**

- **Cassetta postale a vista**
 - Materiale: **lamiera di acciaio**
 - Posa in opera: **incassata nella muratura**
 - Stato di conservazione: **medio**
 - Compatibilità: **congruo**

Rilievi fotografici

Posizionamento dei rilievi fotografici

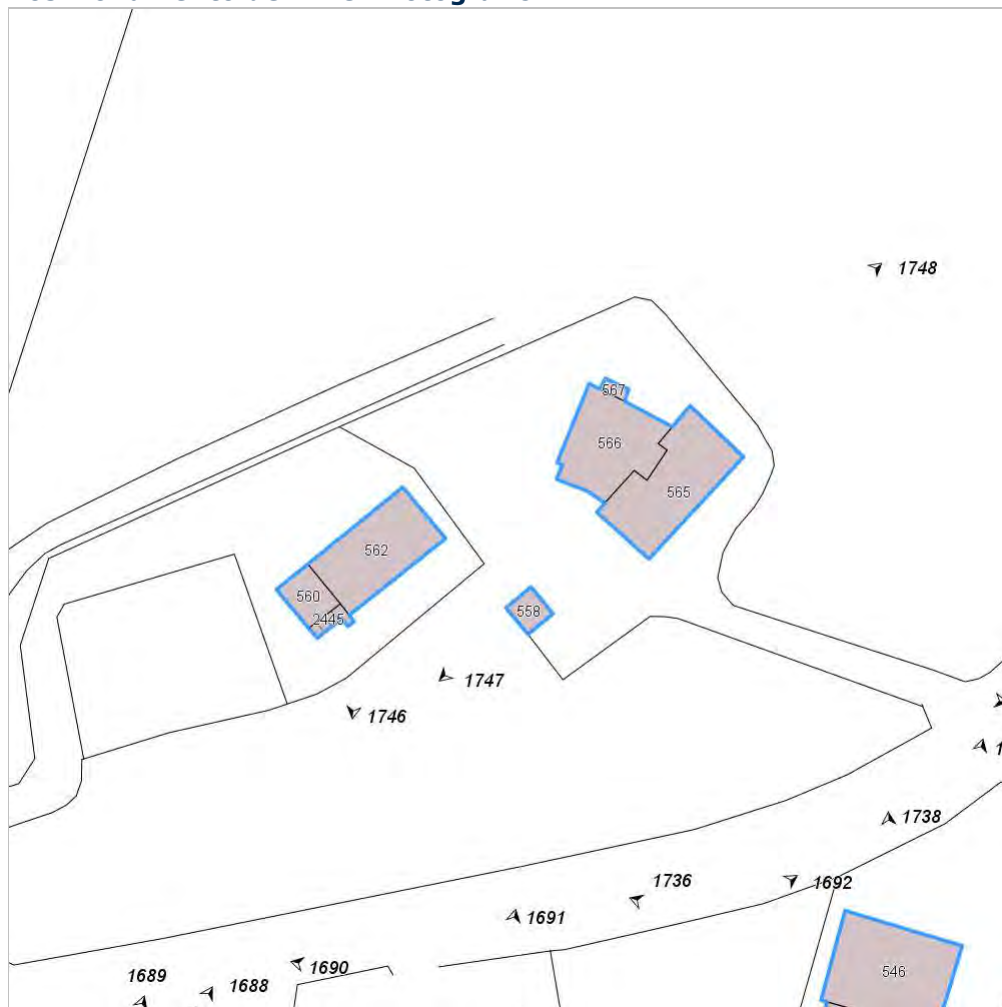


FOTO n° 1746 (edificio 549)



Categoria: Edificio

FOTO n° 1747 (edificio 550)



Categoria: Edificio

FOTO n° 1748 (edificio 551)



Categoria: Edificio

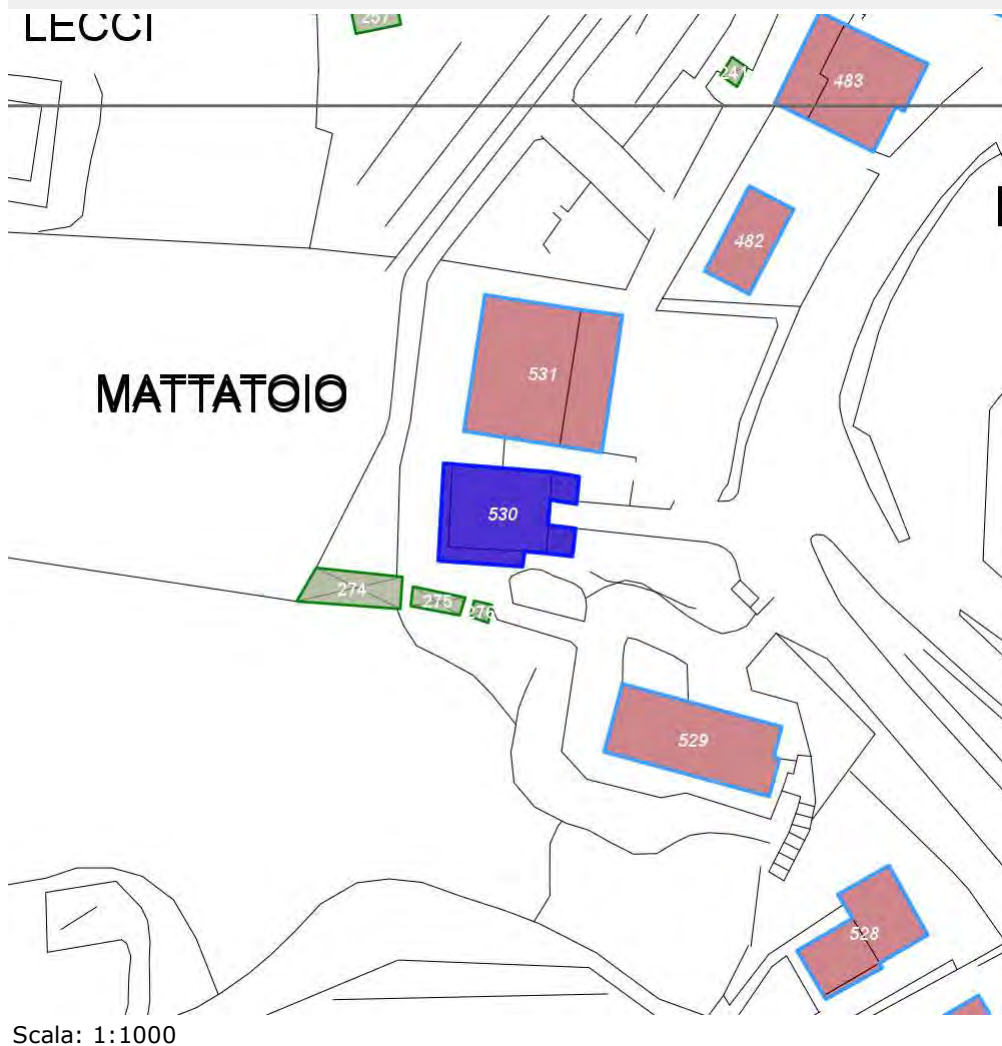
FOTO n° 1749 (edificio 551)



Report Scheda Edifici: *patrimonio rurale N°71*

Edifici associati alla Scheda:

ID **530**



Informazioni sulla Scheda

- Località **LA CROCE**
- Data rilevazione **24/12/2007**
- Accessibilità **strada provinciale**
- Recinzioni **muratura**
- Area di pertinenza
 - Cortile
 - Stato
 - Materiale prevalente **asfalto**
 - Permeabilità **basso**
 - Chiostro
 - Stato **basso**
 - Materiale prevalente
 - Permeabilità

Informazioni sull'Edificio 530

Unità volumetriche dell'Edificio 530

| N° | Foglio | Particella | N° piani | Piani interrati | Mansarda | Superficie (m²) |
|------|--------|------------|----------|-----------------|----------|-----------------|
| 168 | 59 | 43 | 1 | | no | 142.18 |
| 169 | 59 | 43 | 1 | | | 34.95 |
| 2150 | | | | | | 13.11 |
| 2208 | 59 | 243 | 1 | | no | 13.28 |

Classe di intervento: 3

Funzioni d'uso

- Uso prevalente: **non residenziale**
- Usi presenti: **deposito**
- Uso Piano terra:
- Piano terra: **passo carraio pedonale**

Numero piani fuori terra

- Numero piani massimo: **1**
- Esiste una parte dell'edificio con un numero di piani inferiore a quello massimo: **sì**

Proprietà privata

Tipologia architettonica struttura in muratura

Stato di conservazione basso

Compatibilità dell'uso attuale congruo

Copertura

- Tipo di copertura: **a falde**
- Tipo di manto: **a falde**
- Gronda: **in legno e laterizio**

Caratteristiche architettoniche e strutturali

■ Ingresso al resede

- Materiale: **ferro**
- Posa in opera: **a 2 ante**
- Colore: **grigio scuro**
- Stato di conservazione: **basso**
- Compatibilità: **congruo**

■ Intonaco

- Materiale: **intonaco tipo terranova**
- Posa in opera: **finitura liscia**
- Colore: **grigio chiaro**
- Stato di conservazione: **basso**
- Compatibilità: **congruo**

■ Loggia

- Stato di conservazione: **basso**
- Compatibilità: **congruo**

Rilievi fotografici

Posizionamento dei rilievi fotografici



FOTO n° 1671 (edificio 530)



Categoria: Edificio

FOTO n° 1672 (edificio 530)



Categoria: Edificio

Report Scheda Edifici: *patrimonio rurale N°72*

Edifici associati alla Scheda:

ID **557** | ID **561**



Scala: 1:1000

Informazioni sulla Scheda

- Località **MOLINO DI DOGOLE**
- Data rilevazione **02/05/2008**
- Accessibilità **strada vicinale**
- Recinzioni **naturale**
- Area di pertinenza
 - **Giardino**
 - **Stato basso**
 - **Materiale prevalente manto erboso**
 - **Permeabilità buono**

Informazioni sull'Edificio 557

Unità volumetriche dell'Edificio 557

| N° | Foglio | Particella | N° piani | Piani interrati | Mansarda | Superficie (m²) |
|------|--------|------------|----------|-----------------|----------|-----------------|
| 1257 | 3 | 63 | 1 | | | 60.28 |

Classe di intervento: **2**

Funzioni d'uso

- Uso prevalente: **non residenziale**
- Usi presenti: **edifici non utilizzati privati (1)**
- Uso Piano terra:
- Piano terra: **agricoltura**

Numero piani fuori terra

- Numero piani massimo: **1**
- Esiste una parte dell'edificio con un numero di piani inferiore a quello massimo: **no**

Proprietà privata

Tipologia architettonica struttura in muratura

Stato di conservazione basso

Compatibilità dell'uso attuale congruo

Copertura

- Tipo di copertura: **a falde**
- Tipo di manto: **a falde**

Caratteristiche architettoniche e strutturali

■ Struttura paramento esterno

- Materiale: **pietra**
- Posa in opera: **elementi irregolari**
- Colore: **grigio chiaro**
- Stato di conservazione: **medio**
- Compatibilità: **congruo**

■ Angolari

- Materiale: **pietra**
- Posa in opera: **conci squadriti**
- Colore: **grigio chiaro**
- Stato di conservazione: **medio**
- Compatibilità: **congruo**

■ Loggia

- Materiale: **legno e laterizio**
- Posa in opera: **aperta**
- Stato di conservazione: **basso**
- Compatibilità: **congruo**

Informazioni sull'Edificio 561

Unità volumetriche dell'Edificio 561

| N° | Foglio | Particella | N° piani | Piani interrati | Mansarda | Superficie (m²) |
|------|--------|------------|----------|-----------------|----------|-----------------|
| 1299 | 3 | 63 | 1 | | | 131.62 |
| 2816 | | | | | | 39.46 |

Classe di intervento: **2**

Funzioni d'uso

- Uso prevalente: **non residenziale**
- Usi presenti: **edifici non utilizzati privati (1)**
- Uso Piano terra:
- Piano terra: **agricoltura**

Numero piani fuori terra

- Numero piani massimo: **1**
- Esiste una parte dell'edificio con un numero di piani inferiore a quello massimo: **si**

Proprietà privata

Tipologia architettonica struttura in muratura

Caratteristiche architettoniche e strutturali

■ Struttura paramento esterno

- Materiale: **pietra**
- Posa in opera: **elementi irregolari**
- Colore: **grigio chiaro**
- Stato di conservazione: **basso**
- Compatibilità: **congruo**

■ Angolari

- Materiale: **pietra**
- Posa in opera: **conci squadriti**
- Colore: **grigio chiaro**
- Stato di conservazione: **basso**
- Compatibilità: **congruo**

Stato di conservazione
basso

Compatibilità dell'uso attuale
congruo

Copertura

- Tipo di copertura: **a falde**
- Tipo di manto: **a falde**

Rilievi fotografici

Posizionamento dei rilievi fotografici

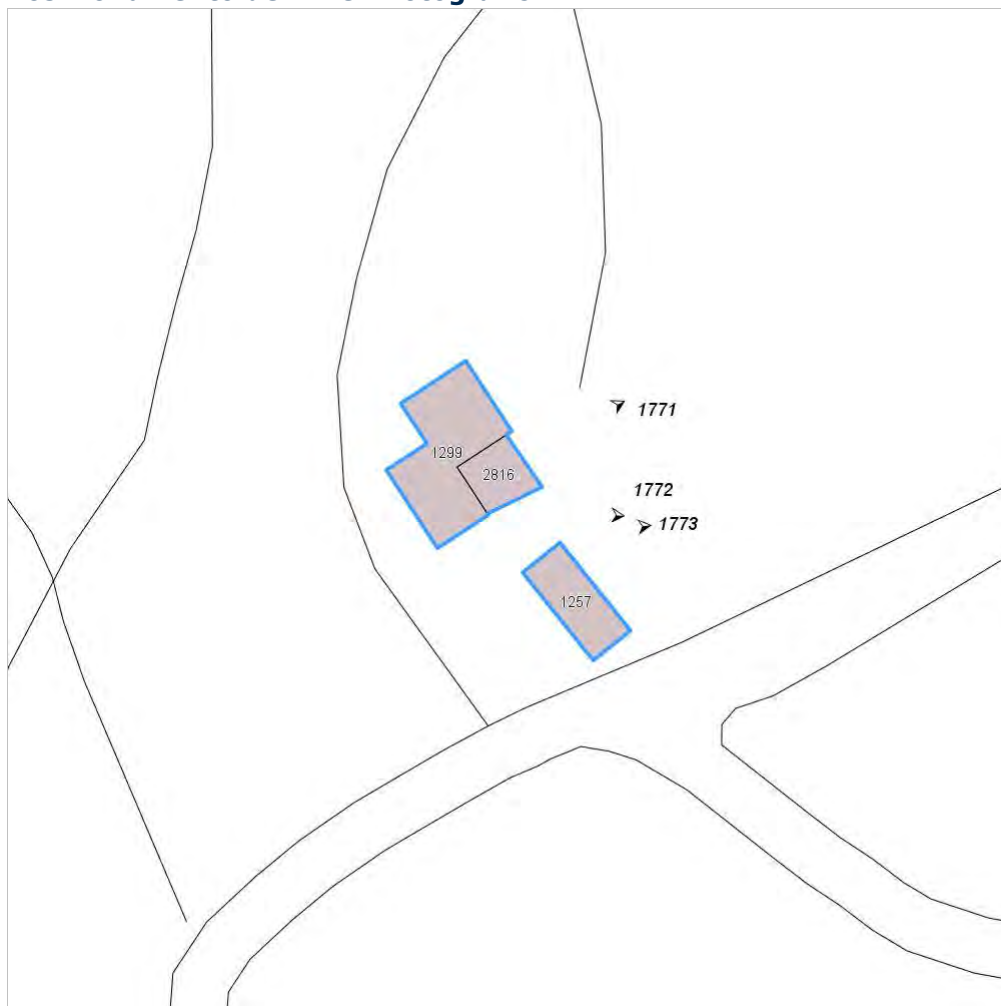


FOTO n° 1762 (edificio 557)



Categoria: Rilevanza ambientale in rapporto al contesto

FOTO n° 1770 (edificio 561)



Categoria: Degrado fisico

FOTO n° 1771 (edificio 561)



Categoria: Degrado fisico

FOTO n° 1772 (edificio 561)



Categoria: Degrado fisico

FOTO n° 1773 (edificio 561)

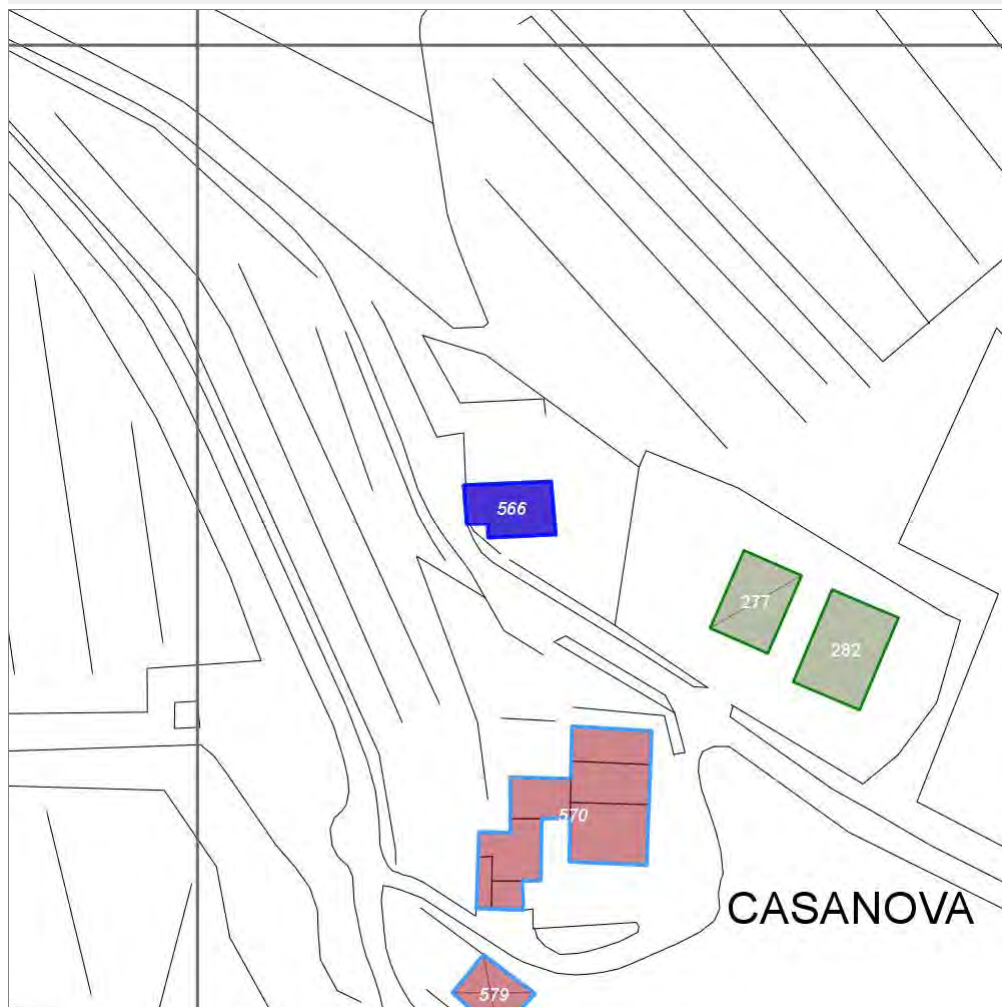


Categoria: Degrado fisico

Report Scheda Edifici: *patrimonio rurale N°74*

Edifici associati alla Scheda:

ID **566**



Scala: 1:1000

Informazioni sulla Scheda

- Località **CASANOVA DELL AIA**
- Data rilevazione **24/12/2007**
- Accessibilità **strada poderale**
- Recinzioni **muratura naturale**
- Area di pertinenza
 - Cortile
 - Stato **buono**
 - Materiale prevalente **cemento**
 - Permeabilità **basso**
- Alberature di pregio **abete**

Informazioni sull'Edificio 566

Unità volumetriche dell'Edificio 566

| N° | Foglio | Particella | N° piani | Piani interrati | Mansarda | Superficie (m ²) |
|-----|--------|------------|-------------------------|-----------------|----------|------------------------------|
| 441 | 59 | 604 | 1 (a monte) 2 (a valle) | | no | 76.48 |

Classe di intervento: 2

Funzioni d'uso

- Uso prevalente: **residenziale**
- Usi presenti: **residenza (1)**
- Uso Piano terra:
- Piano terra: **passo carraio pedonale; residenza**
- Numero alloggi: **1**

Numero piani fuori terra

- Numero piani massimo: **2**
- Esiste una parte dell'edificio con un numero di piani inferiore a quello massimo: **no**

Proprietà privata

Tipologia architettonica struttura in muratura

Stato di conservazione buono

Compatibilità dell'uso attuale congruo

Copertura

- Tipo di copertura: **a falde**
- Tipo di manto: **a falde**
- Presenza di camini e/o comignoli: **in muratura**
- Docce e pluviali: **in rame**
- Gronda: **in legno e laterizio**

Caratteristiche architettoniche e strutturali

■ Struttura paramento esterno

- Materiale: **pietra**
- Posa in opera: **conci di pietra irregolari**
- Colore: **ecru grigio chiaro**
- Stato di conservazione: **buono**
- Compatibilità: **congruo**

■ Angolari

- Materiale: **pietra mattoni**
- Posa in opera: **conci squadriati alternati**
- Colore: **grigio chiaro rosso mattone**
- Stato di conservazione: **buono**
- Compatibilità: **congruo**

■ Architravi finestre

- Materiale: **mattoni**
- Posa in opera: **posti per testa**
- Colore: **rosso mattone**
- Stato di conservazione: **buono**
- Compatibilità: **congruo**

■ Architravi porte

- Materiale: **mattoni**
- Posa in opera: **posti per testa**
- Colore: **rosso mattone**
- Stato di conservazione: **buono**
- Compatibilità: **congruo**

Rilievi fotografici

Posizionamento dei rilievi fotografici



FOTO n° 1782 (edificio 566)



Categoria: Edificio

FOTO n° 1783 (edificio 566)



Categoria: Edificio

FOTO n° 1785 (edificio 566)



Categoria: Edificio

Report Scheda Edifici: *patrimonio rurale N°75*

Edificati Minori associati alla Scheda:

ID **279** ID **280**



Scala: 1:1000

Informazioni sulla Scheda

- Località **DEPOSITO DI MONTE ALLA CROCE**
- Data rilevazione **24/12/2007**
- Accessibilità **strada comunale**
- Recinzioni **filo spinato**

Informazioni sull'Edificato Minore 279

Unità volumetriche dell'Edificato Minore 279

| N° | Foglio | Particella | N° piani | Piani interrati | Mansarda | Superficie (m²) |
|------|--------|------------|----------|-----------------|----------|-----------------|
| 2818 | 59 | 0 | 1 | | no | 6.66 |

Classe di intervento:

Tipologia edilizia

manufatto con funzioni
accessorie e o servizio

Informazioni sull'Edificato Minore 280

Unità volumetriche dell'Edificato Minore 280

| N° | Foglio | Particella | N° piani | Piani interrati | Mansarda | Superficie (m²) |
|------|--------|------------|----------|-----------------|----------|-----------------|
| 2817 | | | | | | 28.9 |

Classe di intervento:

Tipologia edilizia

manufatto con funzioni
accessorie e o servizio

Rilievi fotografici

Posizionamento dei rilievi fotografici



FOTO n° 2537 (edificato minore 279)



Categoria: Edificio

FOTO n° 2536 (edificato minore 280)

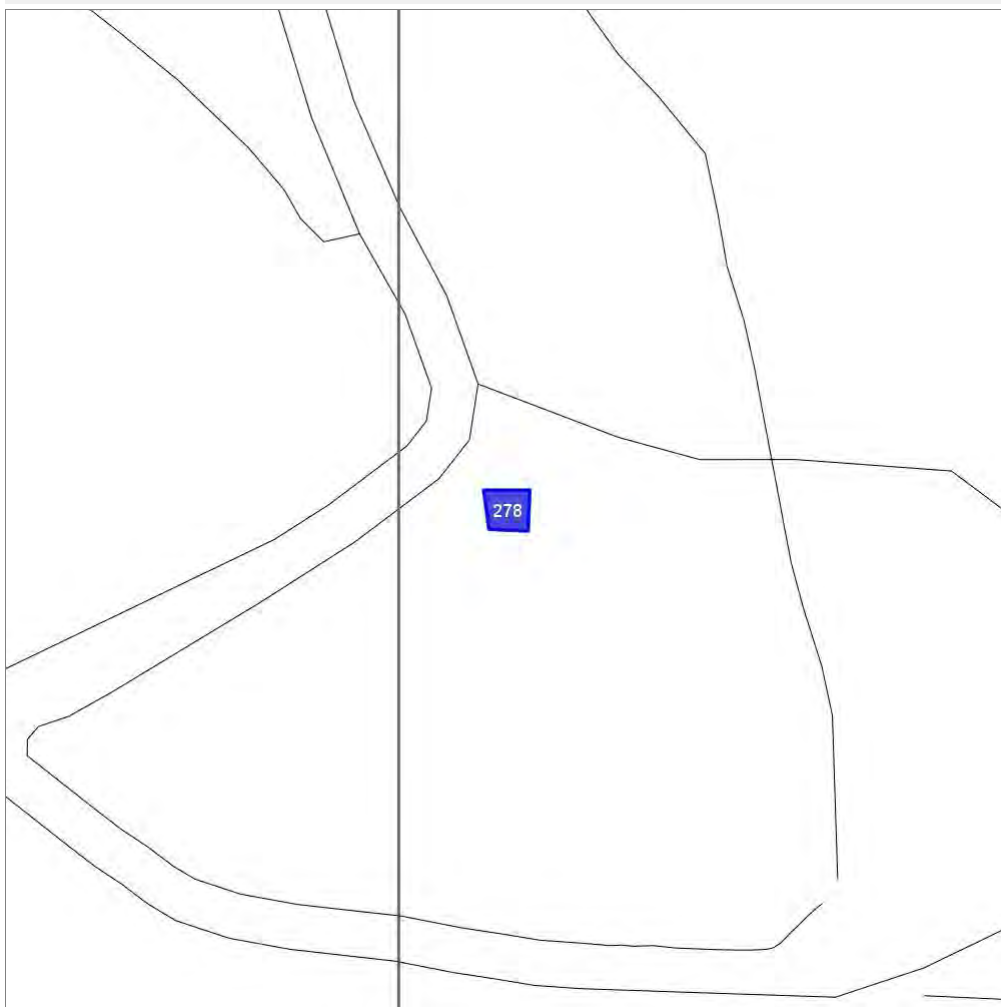


Categoria: Edificio

Report Scheda Edifici: *patrimonio rurale N°76*

Edificati Minori associati alla Scheda:

ID **278**



Scala: 1:1000

Informazioni sulla Scheda

- Località **MOLINO DI DOGOLE**
- Data rilevazione **02/05/2008**
- Accessibilità **strada vicinale**
- Recinzioni **naturale**
- Area di pertinenza
 - Giardino
 - Stato **basso**
 - Materiale prevalente **manto erboso**
 - Permeabilità **buono**

Informazioni sull'Edificato Minore 278

Unità volumetriche dell'Edificato Minore 278

| N° | Foglio | Particella | N° piani | Piani interrati | Mansarda | Superficie (m ²) |
|----|--------|------------|----------|-----------------|----------|------------------------------|
| 60 | 3 | 66 | 1 | | | 29.66 |

Classe di intervento:

Tipologia edilizia
manufatto con funzioni
accessorie e o servizio

Rilievi fotografici

Posizionamento dei rilievi fotografici

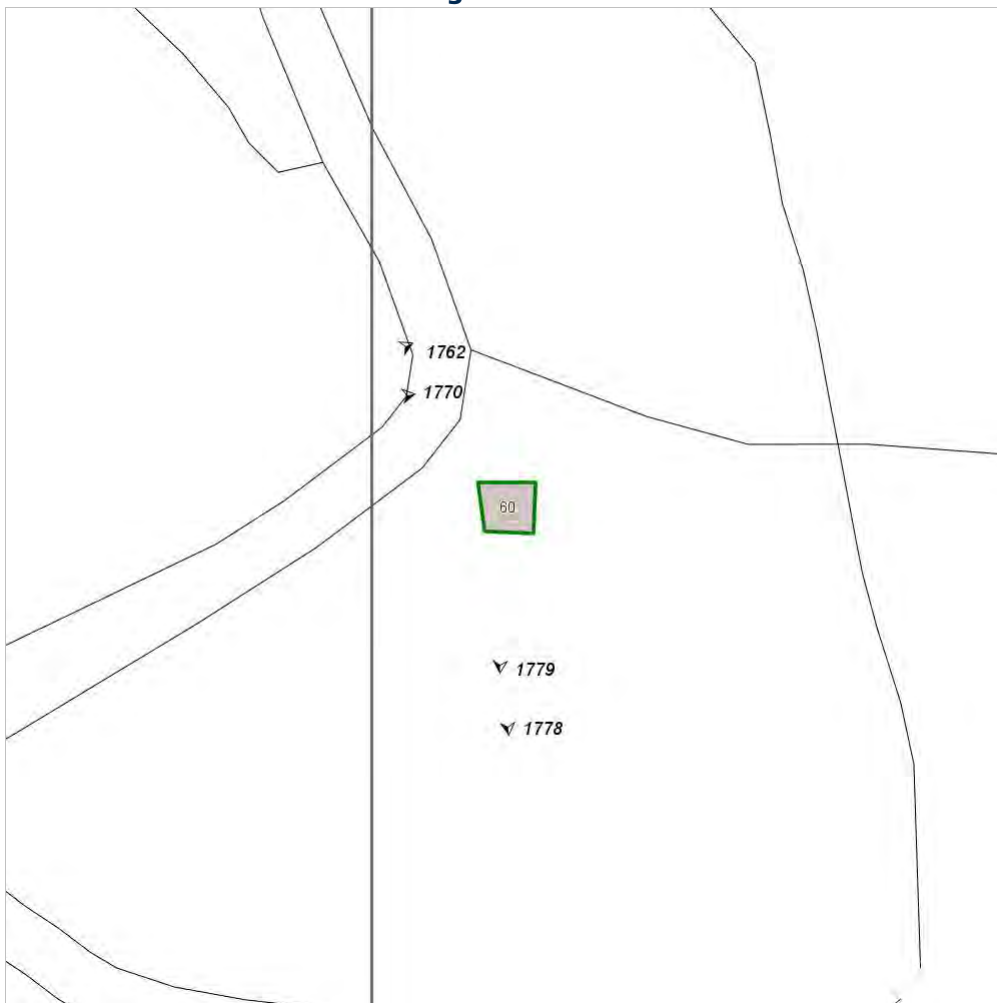


FOTO n° 1778 (edificato minore 278)



Categoria: Edificio

FOTO n° 1779 (edificato minore 278)

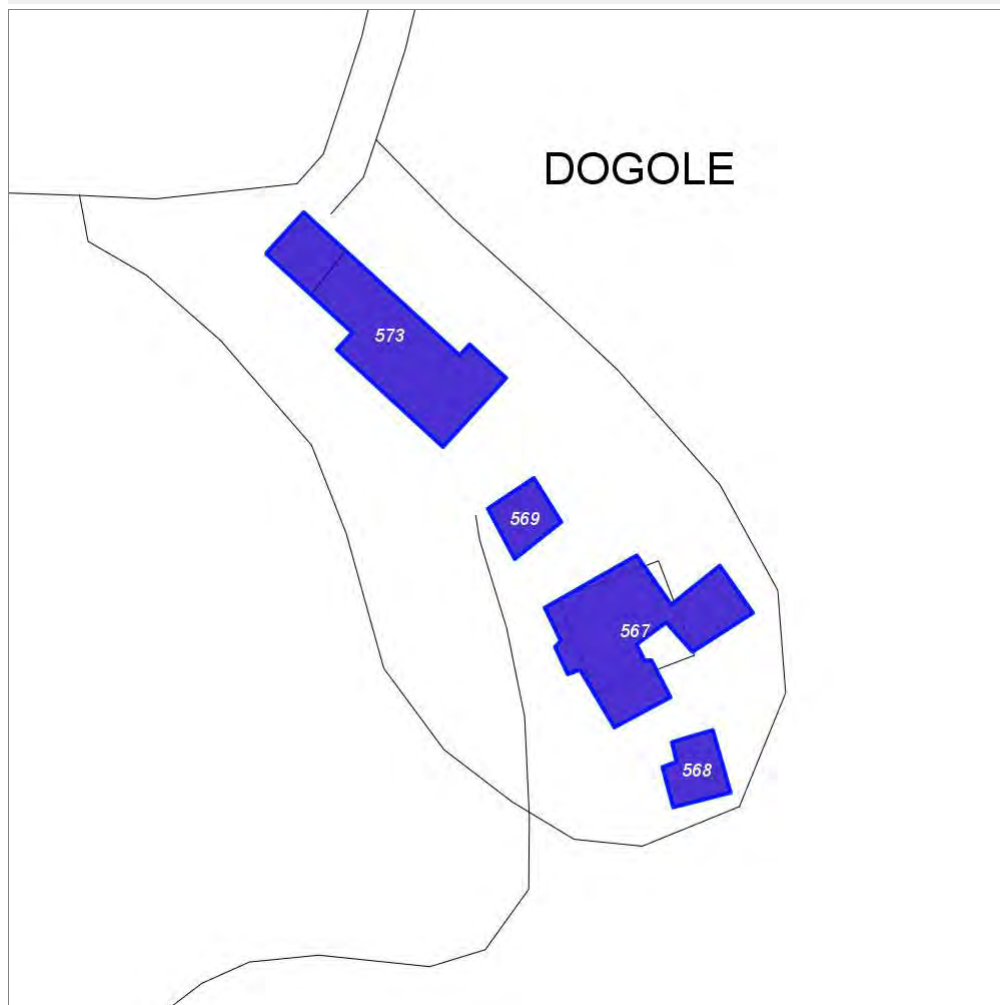


Categoria: Edificio

Report Scheda Edifici: *patrimonio rurale N°77*

Edifici associati alla Scheda:

ID **567** ID **568** ID **569** ID **573**



Scala: 1:1000

Informazioni sulla Scheda

- Località **DOGOLE**
- Data rilevazione **10/02/2008**
- Accessibilità **strada vicinale**
- Recinzioni **naturale**
- Area di pertinenza
 - **Giardino**
 - **Stato basso**
 - **Materiale prevalente manto erboso**
 - **Permeabilità buono**
- Alberature di pregio **pini, querce, abeti,**

Informazioni sull'Edificio 567

Unità volumetriche dell'Edificio 567

| N° | Foglio | Particella | N° piani | Piani interrati | Mansarda | Superficie (m ²) |
|----|--------|------------|----------|-----------------|----------|------------------------------|
| 70 | 3 | 34 | 2 | | | 289.18 |

Classe di intervento: **2**

Funzioni d'uso

- Uso prevalente: **non residenziale**
- Usi presenti: **edifici non utilizzati privati (1)**
- Uso Piano terra:
- Piano terra: **agricoltura**

Numero piani fuori terra

- Numero piani massimo: **2**
- Esiste una parte dell'edificio con un numero di piani inferiore a quello massimo: **no**

Proprietà privata

Tipologia architettonica struttura in muratura

Stato di conservazione basso

Compatibilità dell'uso attuale congruo

Caratteristiche architettoniche e strutturali

■ Struttura paramento esterno

- Materiale: **pietra**
- Posa in opera: **elementi irregolari**
- Colore: **grigio chiaro**
- Stato di conservazione: **basso**
- Compatibilità: **congruo**

■ Angolari

- Materiale: **pietra**
- Posa in opera: **conci squadriati**
- Colore: **grigio chiaro**
- Stato di conservazione: **basso**
- Compatibilità: **congruo**

■ Cornici

- Materiale: **laterizio**
- Posa in opera: **mattoni posti di piatto-lista**
- Colore: **terracotta**
- Stato di conservazione: **basso**
- Compatibilità: **congruo**

Informazioni sull'Edificio 568

Unità volumetriche dell'Edificio 568

| N° | Foglio | Particella | N° piani | Piani interrati | Mansarda | Superficie (m ²) |
|----|--------|------------|----------|-----------------|----------|------------------------------|
| 69 | 3 | 34 | 1 | | | 60.29 |

Classe di intervento: **2**

Funzioni d'uso

- Uso prevalente: **non residenziale**
- Usi presenti: **edifici non utilizzati privati (1)**
- Uso Piano terra:
- Piano terra: **agricoltura**

Numero piani fuori terra

- Numero piani massimo: **1**
- Esiste una parte dell'edificio con un numero di piani inferiore a quello massimo: **no**

Proprietà privata

Tipologia architettonica struttura in muratura

Stato di conservazione basso

Compatibilità dell'uso attuale

Caratteristiche architettoniche e strutturali

■ Struttura paramento esterno

- Materiale: **pietra**
- Posa in opera: **elementi irregolari**
- Colore: **grigio chiaro**
- Stato di conservazione: **basso**
- Compatibilità: **congruo**

■ Angolari

- Materiale: **pietra**
- Posa in opera: **conci squadriati**
- Colore: **grigio chiaro**
- Stato di conservazione: **basso**
- Compatibilità: **congruo**

congruo

Informazioni sull'Edificio 569

Unità volumetriche dell'Edificio 569

| N° | Foglio | Particella | N° piani | Piani interrati | Mansarda | Superficie (m ²) |
|----|--------|------------|-------------------------|-----------------|----------|------------------------------|
| 71 | 3 | 34 | 1 (a monte) 2 (a valle) | | | 54.35 |

Classe di intervento: 2

Funzioni d'uso

- Uso prevalente: **non residenziale**
- Usi presenti: **edifici non utilizzati privati (1)**
- Uso Piano terra:
- Piano terra: **agricoltura**

Numero piani fuori terra

- Numero piani massimo: **2**
- Esiste una parte dell'edificio con un numero di piani inferiore a quello massimo: **no**

Proprietà privata

Tipologia architettonica struttura in muratura

Stato di conservazione basso

Compatibilità dell'uso attuale congruo

Caratteristiche architettoniche e strutturali

■ Struttura paramento esterno

- Materiale: **pietra**
- Posa in opera: **elementi irregolari**
- Colore: **grigio chiaro**
- Stato di conservazione: **basso**
- Compatibilità: **congruo**

■ Angolari

- Materiale: **pietra**
- Posa in opera: **conci squadriati**
- Colore: **grigio chiaro**
- Stato di conservazione: **basso**
- Compatibilità: **congruo**

Informazioni sull'Edificio 573

Unità volumetriche dell'Edificio 573

| N° | Foglio | Particella | N° piani | Piani interrati | Mansarda | Superficie (m ²) |
|------|--------|------------|-------------------------|-----------------|----------|------------------------------|
| 1303 | 3 | 31 | 1 (a monte) 2 (a valle) | | | 268.25 |
| 1304 | 3 | 30 | 1 | | | 57.83 |

Classe di intervento: 2

Funzioni d'uso

- Uso prevalente: **non residenziale**
- Usi presenti: **edifici non utilizzati privati (1)**
- Uso Piano terra:
- Piano terra: **agricoltura**

Numero piani fuori terra

- Numero piani massimo: **2**
- Esiste una parte dell'edificio con un numero di piani inferiore a quello massimo: **si**

Proprietà privata

Tipologia architettonica struttura in muratura

Caratteristiche architettoniche e strutturali

■ Struttura paramento esterno

- Materiale: **pietra**
- Posa in opera: **elementi irregolari**
- Colore: **grigio chiaro**
- Stato di conservazione: **basso**
- Compatibilità: **congruo**

■ Angolari

- Materiale: **pietra**
- Posa in opera: **conci squadriati**
- Colore: **grigio chiaro**
- Stato di conservazione: **basso**
- Compatibilità: **congruo**

■ Cornici

- Materiale: **pietra**
- Posa in opera: **elementi squadriati**
- Colore: **grigio pietra serena**
- Stato di conservazione: **basso**

Stato di conservazione
basso

Compatibilità dell'uso attuale
congruo

Copertura

■ Tipo di copertura: **a falde**

- Compatibilità: **congruo**
- **Architravi porte**
 - Materiale: **archivolto in pietra**
 - Posa in opera: **conci squadriati**
 - Colore: **grigio chiaro**
 - Stato di conservazione: **basso**
 - Compatibilità: **congruo**

Rilievi fotografici

Posizionamento dei rilievi fotografici

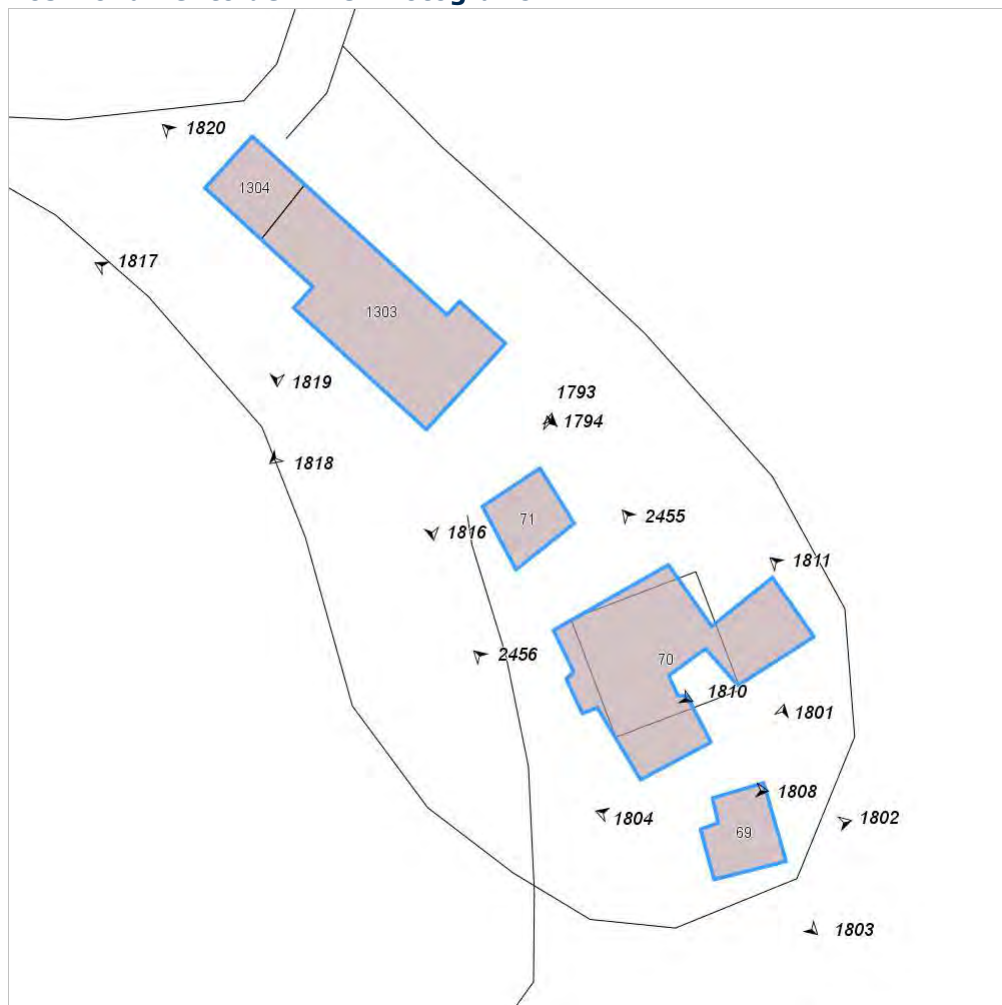


FOTO n° 1808 (edificio 567)



Categoría: Degrado físico

FOTO n° 1810 (edificio 567)



Categoría: Degrado físico

FOTO n° 1811 (edificio 567)



Categoría: Degrado físico

FOTO n° 2455 (edificio 567)



Categoría: Degrado físico

FOTO n° 2456 (edificio 567)



Categoría: Degrado físico

FOTO n° 1801 (edificio 568)



Categoría: Degrado físico

FOTO n° 1802 (edificio 568)

FOTO n° 1803 (edificio 568)



Categoría: Degrado físico



Categoría: Degrado físico

FOTO n° 1804 (edificio 568)



Categoría: Degrado físico

FOTO n° 1794 (edificio 569)



Categoría: Edificio

FOTO n° 1793 (edificio 569)



Categoría: Edificio

FOTO n° 1816 (edificio 573)



Categoría: Edificio

FOTO n° 1817 (edificio 573)

FOTO n° 1818 (edificio 573)



Categoría: Edificio



Categoría: Degrado físico

FOTO n° 1819 (edificio 573)



Categoría: Degrado físico

FOTO n° 1820 (edificio 573)

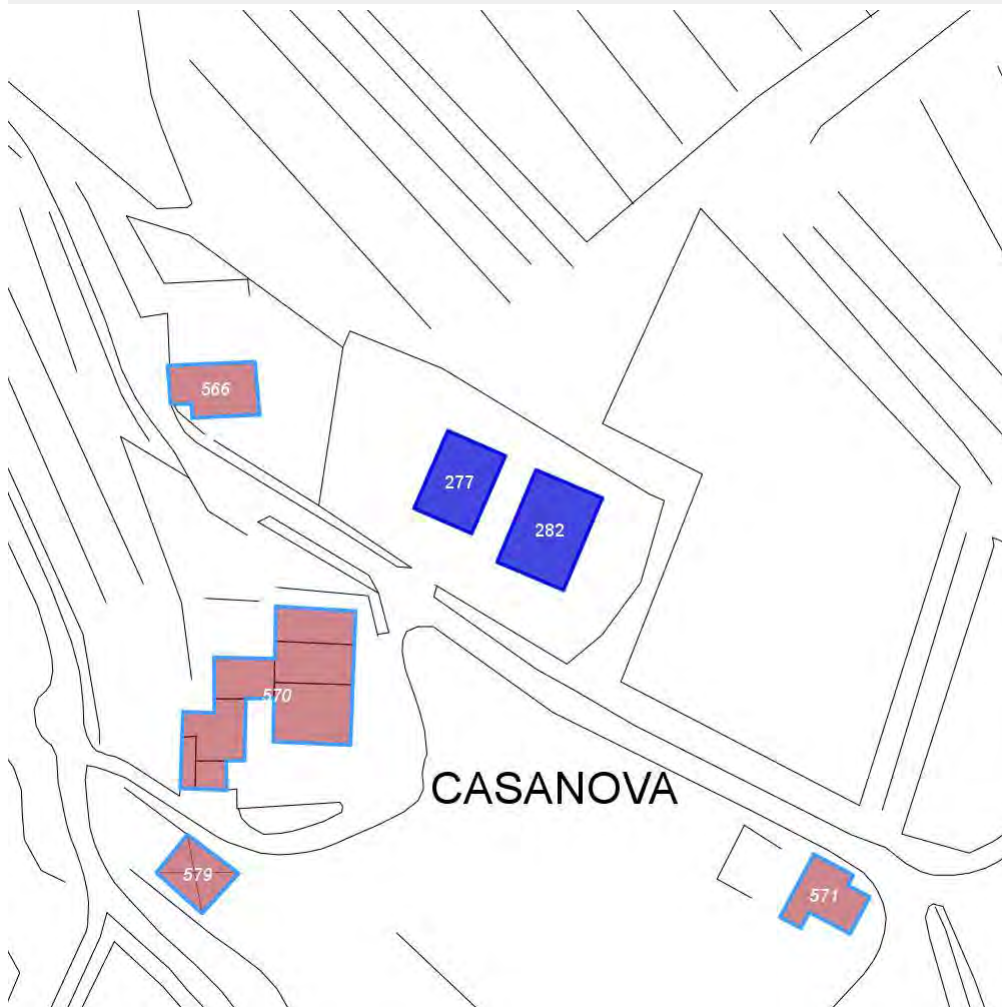


Categoría: Degrado físico

Report Scheda Edifici: *patrimonio rurale N°78*

Edificati Minori associati alla Scheda:
ID **277** ID **282**

Estratto della cartografia: inquadramento minimo degli
Edifici associati a questa Scheda 78



Scala: 1:1000

Informazioni sulla Scheda

- Località **CASANOVA DELL AIA**
- Data rilevazione **24/12/2007**
- Accessibilità **strada poderale**
- Area di pertinenza
 - Cortile
 - Stato **medio**
 - Materiale prevalente **terrabattuta**
 - Permeabilità **buono**

Informazioni sull'Edificato Minore 277

Unità volumetriche dell'Edificato Minore 277

| N° | Foglio | Particella | N° piani | Piani interrati | Mansarda | Superficie (m²) |
|------|--------|------------|----------|-----------------|----------|-----------------|
| 1860 | 59 | 535 | 1 | | no | 93.18 |

Classe di intervento:

Tipologia edilizia
baracca in legno

Informazioni sull'Edificato Minore 282

Unità volumetriche dell'Edificato Minore 282

| N° | Foglio | Particella | N° piani | Piani interrati | Mansarda | Superficie (m²) |
|------|--------|------------|----------|-----------------|----------|-----------------|
| 2365 | 59 | 535 | | | | 126.1 |

Classe di intervento:

Tipologia edilizia
manufatto con funzioni
accessorie e o servizio

Rilievi fotografici

Posizionamento dei rilievi fotografici

Posizionamento dei rilievi fotografici: sono visibili i coni ottici delle fotografie associate agli Edifici ed Edificati Minori di questa Scheda 78

FOTO n° 1790 (edificato minore 277)



Categoria: Edificio

FOTO n° 1791 (edificato minore 277)



Categoria: Edificio

Report Scheda Edifici: *patrimonio rurale N°79*

Edifici associati alla Scheda:

ID **570**



Scala: 1:1000

Informazioni sulla Scheda

- **Toponimo** LA CASANOVA
- **Località** CASANOVA DELL AIA
- **Data rilevazione** 24/12/2007
- **Accessibilità** strada podereale
- **Recinzioni muratura** naturale
- **Area di pertinenza**
 - **Giardino**
 - **Stato**
 - **Materiale prevalente** manto erboso
 - **Permeabilità** buono
 - **Cortile**
 - **Stato** buono
 - **Materiale prevalente** pietra
 - **Permeabilità** basso
- **Alberature di pregio** CIPRESSI; ABETI; PINI
- **Area di pertinenza: elementi presenti**
 - **Piscina: stato** buono

Informazioni sull'Edificio 570

Unità volumetriche dell'Edificio 570

| N° | Foglio | Particella | N° piani | Piani interrati | Mansarda | Superficie (m²) |
|-----|--------|------------|----------|-----------------|----------|-----------------|
| 427 | 59 | 361 | 2 | | no | 15.59 |
| 429 | 59 | 361 | 1 | | no | 13.11 |
| 430 | 59 | 305 | 2 | | no | 54.8 |
| 432 | 59 | 305 | 2 | | no | 81.55 |
| 433 | 59 | 305 | 1 | | no | 42.64 |
| 435 | 59 | 305 | 3 | | no | 55.95 |
| 436 | 59 | 305 | 2 | | no | 47.68 |

Classe di intervento: 2

Funzioni d'uso

- Uso prevalente: **residenziale**
- Usi presenti: **residenza (2)**
- Uso Piano terra:
- Piano terra: **passo carraio pedonale**
- Numero alloggi: **2**

Numero piani fuori terra

- Numero piani massimo: **3**
- Esiste una parte dell'edificio con un numero di piani inferiore a quello massimo: **si**

Proprietà privata

Tipologia architettonica struttura in muratura

Stato di conservazione buono

Compatibilità dell'uso attuale congruo

Copertura

- Tipo di copertura: **a falde**
- Tipo di manto: **a falde**
- Presenza di camini e/o comignoli: **in muratura**
- Docce e pluviali: **in rame**
- Gronda: **in legno e laterizio**

Caratteristiche architettoniche e strutturali

■ Ingresso al resede

- Materiale: **ferro legno**
- Posa in opera: **cancello a 2 ante**
- Colore: **grigio scuro marrone**
- Stato di conservazione: **buono**
- Compatibilità: **congruo**

■ Struttura paramento esterno

- Materiale: **pietrame**
- Posa in opera: **conci di pietra irregolari**
- Colore: **beige ecru grigio chiaro khaki**
- Stato di conservazione: **buono**
- Compatibilità: **congruo**

■ Angolari

- Materiale: **pietra**
- Posa in opera: **conci squadrati sovrapposti**
- Colore: **grigio chiaro**
- Stato di conservazione: **buono**
- Compatibilità: **congruo**

■ Intonaco

- Materiale: **intonaco grezzo**
- Posa in opera: **cemento rustico**
- Colore: **grigio chiaro**
- Stato di conservazione: **basso**
- Compatibilità: **incongruo**

■ Cornici

- Materiale: **pietra**
- Posa in opera: **elementi squadrati**
- Colore: **grigio pietra serena**
- Stato di conservazione: **buono**
- Compatibilità: **congruo**

■ Loggia

- Materiale: **pietra**
- Posa in opera: **chiusa con infissi**
- Stato di conservazione: **buono**
- Compatibilità: **congruo**

■ Infissi finestre

- Materiale: **legno**
- Colore: **marrone**
- Stato di conservazione: **buono**
- Compatibilità: **congruo**

■ Oscuramento esterno

- Materiale: **legno**
- Colore: **terra di Siena naturale**
- Stato di conservazione: **buono**
- Compatibilità: **congruo**

■ Architravi porte

- Materiale: **pietra**
- Posa in opera: **trave archivolto**

Elementi di facciata precari e non

- Cavi e tubazioni: **Enel**

- Colore: **grigio pietra serena**
- Stato di conservazione: **buono**
- Compatibilità: **congruo**
- **Infissi porte**
 - Materiale: **legno ferro**
 - Posa in opera: **portone a 1 2 ante**
 - Colore: **marrone nero**
 - Stato di conservazione: **buono**
 - Compatibilità: **congruo**

Rilievi fotografici

Posizionamento dei rilievi fotografici



FOTO n° 1834 (edificio 570)



Categoria: Edificio

FOTO n° 1836 (edificio 570)



Categoria: Edificio

FOTO n° 1838 (edificio 570)



Categoria: Edificio

FOTO n° 1841 (edificio 570)



Categoria: Edificio

FOTO n° 1842 (edificio 570)



Categoria: Edificio

FOTO n° 1843 (edificio 570)



Categoria: Edificio

FOTO n° 1844 (edificio 570)



Categoria: Edificio

Report Scheda Edifici: *patrimonio rurale N°80*

Edifici associati alla Scheda:

ID **571** ID **572** ID **574** ID **575**

Edificati Minori associati alla Scheda:

ID **284** ID **285** ID **312**



Scala: 1:1000

Informazioni sulla Scheda

- Località **CASANOVA DELL AIA**
- Data rilevazione **24/12/2007**
- Accessibilità **strada poderale**
- Recinzioni **muratura**
- Area di pertinenza
 - Cortile
 - Stato **medio**
 - Materiale prevalente **terrabattuta**
 - Permeabilità **buono**
- Alberature di pregio **filare di abeti, cipressi isolati**

Informazioni sull'Edificio 571

Unità volumetriche dell'Edificio 571

| N° | Foglio | Particella | N° piani | Piani interrati | Mansarda | Superficie (m ²) |
|-----|--------|------------|----------|-----------------|----------|------------------------------|
| 423 | 59 | 486 | 1 | | no | 67.4 |

Classe di intervento: 2

Funzioni d'uso

- Uso prevalente: **residenziale**
- Usi presenti: **residenza**
- Uso Piano terra:
- Piano terra: **passo carraio pedonale**
- Numero alloggi: **1**

Numero piani fuori terra

- Numero piani massimo: **1**
- Esiste una parte dell'edificio con un numero di piani inferiore a quello massimo: **no**

Proprietà privata

Tipologia architettonica struttura in muratura

Stato di conservazione buono

Compatibilità dell'uso attuale congruo

Copertura

- Tipo di copertura: **a falde**
- Tipo di manto: **a falde**
- Presenza di camini e/o comignoli: **in muratura**
- Docce e pluviali: **in rame**
- Gronda: **Solo laterizio**

Caratteristiche architettoniche e strutturali

■ Struttura paramento esterno

- Materiale: **pietra**
- Posa in opera: **conci di pietra irregolari**
- Colore: **ecru grigio chiaro**
- Stato di conservazione: **buono**
- Compatibilità: **congruo**

■ Angolari

- Materiale: **pietra**
- Posa in opera: **conci squadrati**
- Colore: **grigio chiaro**
- Stato di conservazione: **buono**
- Compatibilità: **congruo**

■ Architravi finestre

- Materiale: **pietra**
- Posa in opera: **elemento squadrato**
- Colore: **grigio pietra serena**
- Stato di conservazione: **buono**
- Compatibilità: **congruo**

■ Architravi porte

- Materiale: **mattoni**
- Posa in opera: **posti per lista**
- Colore: **rosso mattone**
- Stato di conservazione: **buono**
- Compatibilità: **congruo**

Informazioni sull'Edificio 572

Unità volumetriche dell'Edificio 572

| N° | Foglio | Particella | N° piani | Piani interrati | Mansarda | Superficie (m ²) |
|-----|--------|------------|----------|-----------------|----------|------------------------------|
| 414 | | | | | | 204.17 |

Classe di intervento: 4

Funzioni d'uso

- Uso prevalente: **misto**
- Usi presenti: **agricoltura (1); deposito**
- Piano terra: **passo carraio pedonale**

Numero piani fuori terra

- Numero piani massimo: **0**
- Esiste una parte dell'edificio con un numero di piani inferiore a quello massimo: **no**

Proprietà privata

Tipologia architettonica

Caratteristiche architettoniche e strutturali

■ Struttura paramento esterno

- Materiale: **pietra**
- Posa in opera: **conci di pietra irregolari**
- Colore: **ecru grigio chiaro**
- Stato di conservazione: **buono**
- Compatibilità: **congruo**

■ Angolari

- Materiale: **pietra**
- Posa in opera: **conci squadrati**
- Colore: **ecru grigio chiaro**
- Stato di conservazione: **buono**
- Compatibilità: **congruo**

■ Intonaco

struttura in muratura

Stato di conservazione
buono

Compatibilità dell'uso attuale
congruo

Copertura

- Tipo di copertura: **a falde**
- Tipo di manto: **a falde**
- Docce e pluviali: **in rame**
- Gronda: **in cemento e laterizio**

- Materiale: **intonaco tipo terranova**
- Posa in opera: **finitura liscia**
- Colore: **bianco**
- Stato di conservazione: **buono**
- Compatibilità: **congruo**
- **Loggia**
 - Materiale: **pietra intonaco**
 - Posa in opera: **aperta 1 lato con architrave**
 - Colore: **bianco ecru grigio chiaro**
 - Stato di conservazione: **buono**
 - Compatibilità: **congruo**
- **Infissi finestre**
 - Materiale: **alluminio**
 - Posa in opera: **a 1 ante**
 - Colore: **verde foresta**
 - Stato di conservazione: **buono**
 - Compatibilità: **congruo**
- **Architravi porte**
 - Materiale: **c.a.**
 - Posa in opera: **architrave**
 - Colore: **grigio chiaro**
 - Stato di conservazione: **buono**
 - Compatibilità: **congruo**
- **Infissi porte**
 - Materiale: **ferro**
 - Posa in opera: **serranda avvolgimento vertical**
 - Colore: **verde foresta**
 - Stato di conservazione: **buono**
 - Compatibilità: **congruo**

Informazioni sull'Edificio 574

Unità volumetriche dell'Edificio 574

| N° | Foglio | Particella | N° piani | Piani interrati | Mansarda | Superficie (m²) |
|-----|--------|------------|-------------------------|-----------------|----------|-----------------|
| 418 | 59 | 486 | 1 (a monte) 2 (a valle) | | | 44.82 |
| 419 | 59 | 486 | 2 (a monte) 1 (a valle) | | no | 92.42 |
| 420 | 59 | 486 | 3 | | no | 22.98 |
| 421 | 59 | 486 | 2 (a monte) 3 (a valle) | | no | 161.9 |
| 424 | 59 | 486 | 1 (a monte) 2 (a valle) | | no | 139.39 |

Classe di intervento: 2

Funzioni d'uso

- Uso prevalente: **residenziale**
- Usi presenti: **agricoltura (1); residenza**
- Uso Piano terra:
- Piano terra: **passo carraio pedonale**
- Numero alloggi: **4**

Numero piani fuori terra

- Numero piani massimo: **3**
- Esiste una parte dell'edificio con un numero di piani inferiore a quello massimo: **si**

Proprietà
privata

Tipologia architettonica
struttura in muratura

Stato di conservazione

Caratteristiche architettoniche e strutturali

- **Struttura paramento esterno**
 - Materiale: **pietra**
 - Posa in opera: **conci di pietra irregolari**
 - Colore: **ecru grigio chiaro rosso mattone**
 - Stato di conservazione: **buono**
 - Compatibilità: **congruo**
- **Angolari**
 - Materiale: **pietra mattoni**
 - Posa in opera: **conci squadrate alternati**
 - Colore: **grigio chiaro rosso mattone**
 - Stato di conservazione: **buono**
 - Compatibilità: **congruo**
- **Intonaco**
 - Materiale: **intonaco tipo terranova**
 - Posa in opera: **finitura liscia**
 - Colore: **albicocca**
 - Stato di conservazione: **buono**

Elementi di facciata precari e non

- Cavi e tubazioni: **telefonia Enel**

buono

Compatibilità dell'uso attuale congruo

Copertura

- Tipo di copertura: **a falde**
- Tipo di manto: **a falde**
- Presenza di camini e/o comignoli: **in muratura**
- Docce e pluviali: **in rame**
- Gronda: **in cemento e laterizio**

- Compatibilità: **congruo**
- **Architravi finestre**
 - Materiale: **pietra**
 - Posa in opera: **elemento squadrato**
 - Colore: **grigio scuro**
 - Stato di conservazione: **buono**
 - Compatibilità: **congruo**
- **Infissi finestre**
 - Materiale: **legno alluminio**
 - Posa in opera: **1 2 ante**
 - Colore: **terra di Siena naturale**
 - Stato di conservazione: **buono**
 - Compatibilità: **congruo**
- **Oscureamento esterno**
 - Materiale: **legno**
 - Posa in opera: **persiane a stecche**
 - Colore: **terra di Siena naturale**
 - Stato di conservazione: **buono**
 - Compatibilità: **congruo**
- **Architravi porte**
 - Materiale: **mattoni**
 - Posa in opera: **posti per testa**
 - Colore: **rosso mattone**
 - Stato di conservazione: **buono**
 - Compatibilità: **congruo**
- **Infissi porte**
 - Materiale: **legno ferro**
 - Posa in opera: **a 1 ante**
 - Colore: **terra di Siena naturale**
 - Stato di conservazione: **buono**
 - Compatibilità: **congruo**
- **Cassetta postale a vista**
 - Materiale: **lamiera verniciata**
 - Posa in opera: **fissato sul paramento esterno**
 - Colore: **verde foresta**
 - Stato di conservazione: **medio**
 - Compatibilità: **incongruo**

Informazioni sull'Edificio 575

Unità volumetriche dell'Edificio 575

| N° | Foglio | Particella | N° piani | Piani interrati | Mansarda | Superficie (m²) |
|------|--------|------------|----------|-----------------|----------|-----------------|
| 2820 | 59 | 486 | 1 | | no | 264.21 |

Classe di intervento: **3**

Funzioni d'uso

- Uso prevalente: **non residenziale**
- Usi presenti: **agricoltura (1); commercio al dettaglio (1)**
- Uso Piano terra:
- Piano terra: **passo carraio pedonale**

Numero piani fuori terra

- Numero piani massimo: **1**
- Esiste una parte dell'edificio con un numero di piani inferiore a quello massimo: **no**

Proprietà privata

Tipologia architettonica struttura in muratura

Caratteristiche architettoniche e strutturali

- **Struttura paramento esterno**
 - Materiale: **pietra**
 - Posa in opera: **conci di pietra irregolari**
 - Colore: **ecru grigio chiaro**
 - Stato di conservazione: **buono**
 - Compatibilità: **congruo**
- **Angolari**
 - Materiale: **pietra**
 - Posa in opera: **conci squadrati**
 - Colore: **grigio chiaro**
 - Stato di conservazione: **buono**
 - Compatibilità: **congruo**
- **Cornice sottotetto**
 - Materiale: **legno**
 - Posa in opera: **trave lamellare incassata**
 - Colore: **sabbia**

Stato di conservazione
buono

Compatibilità dell'uso attuale
congruo

Copertura

- Tipo di copertura: **a falde**
- Tipo di manto: **a falde**
- Docce e pluviali: **in rame**
- Gronda: **in legno e laterizio**

- Stato di conservazione: **buono**
- Compatibilità: **congruo**

■ **Infissi finestre**

- Materiale: **ferro**
- Posa in opera: **a 1 ante**
- Colore: **grigio scuro**
- Stato di conservazione: **buono**
- Compatibilità: **congruo**

■ **Infissi porte**

- Materiale: **ferro vetro specchio**
- Posa in opera: **1 anta**
- Colore: **grigio scuro**
- Stato di conservazione: **buono**
- Compatibilità: **congruo**

Informazioni sull'Edificato Minore 284

Unità volumetriche dell'Edificato Minore 284

| N° | Foglio | Particella | N° piani | Piani interrati | Mansarda | Superficie (m²) |
|------|--------|------------|----------|-----------------|----------|-----------------|
| 1851 | 59 | 486 | 1 | | | 69.53 |

Classe di intervento: 3

Tipologia edilizia
manufatto con funzioni
accessorie e o servizio

Informazioni sull'Edificato Minore 285

Unità volumetriche dell'Edificato Minore 285

| N° | Foglio | Particella | N° piani | Piani interrati | Mansarda | Superficie (m²) |
|------|--------|------------|----------|-----------------|----------|-----------------|
| 2201 | 59 | 486 | | | | 16.13 |

Classe di intervento: 3

Tipologia edilizia
tettoia

Informazioni sull'Edificato Minore 312

Unità volumetriche dell'Edificato Minore 312

| N° | Foglio | Particella | N° piani | Piani interrati | Mansarda | Superficie (m²) |
|------|--------|------------|----------|-----------------|----------|-----------------|
| 2200 | 59 | 614 | 1 | | no | 18.68 |

Classe di intervento: 3

Tipologia edilizia
tettoia

Rilievi fotografici

Posizionamento dei rilievi fotografici



FOTO n° 1805 (edificio 571)



Categoría: Edificio

FOTO n° 1806 (edificio 571)



Categoría: Edificio

FOTO n° 1807 (edificio 571)



Categoría: Edificio

FOTO n° 1809 (edificio 571)



Categoría: Edificio

FOTO n° 1813 (edificio 572)



Categoría: Edificio

FOTO n° 1814 (edificio 572)



Categoría: Edificio

FOTO n° 1815 (edificio 572)

FOTO n° 1825 (edificio 574)



Categoria: Edificio



Categoria: Edificio

FOTO n° 1826 (edificio 574)



Categoria: pertinenza

FOTO n° 1827 (edificio 574)



Categoria: Edificio

FOTO n° 1828 (edificio 574)



Categoria: Edificio

FOTO n° 1832 (edificio 575)



Categoria: Edificio

FOTO n° 1829 (edificio 575)

FOTO n° 1830 (edificio 575)



Categoria: Edificio



Categoria: Edificio

FOTO n° 1831 (edificio 575)



Categoria: Edificio

FOTO n° 1833 (edificio 575)



Categoria: Edificio

FOTO n° 1796 (edificato minore 284)



Categoria: Edificio

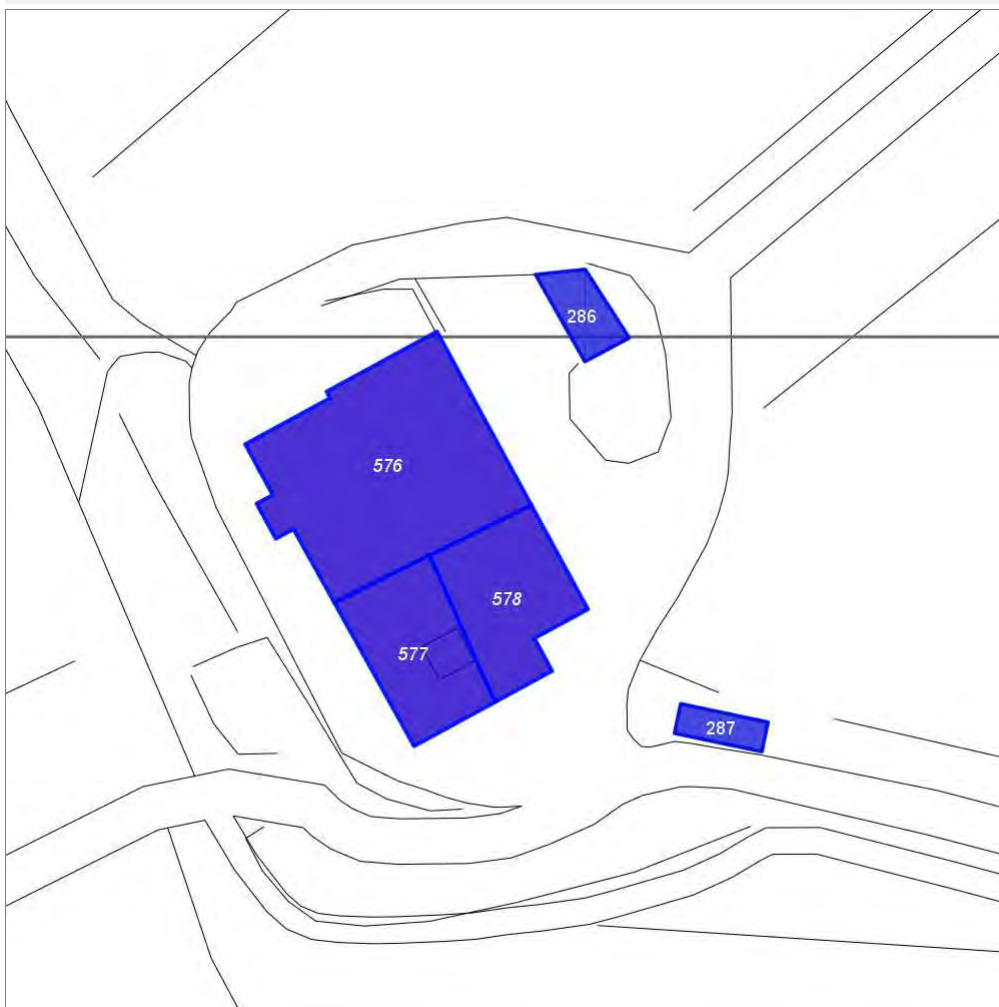
Report Scheda Edifici: *patrimonio rurale N°81*

Edifici associati alla Scheda:

ID **576** ID **577** ID **578**

Edificati Minori associati alla Scheda:

ID **286** ID **287**



Scala: 1:1000

Informazioni sulla Scheda

- Località **CASANOVA SELVENELLA**
- Data rilevazione **24/12/2007**
- Accessibilità **strada vicinale**
- Recinzioni **muratura**
- Area di pertinenza
 - Giardino
 - Stato **buono**
 - Materiale prevalente **terrabattuta**
 - Permeabilità **medio**
 - Cortile
 - Stato **buono**
 - Materiale prevalente **piastrelle**
 - Permeabilità **basso**
- Area di pertinenza: elementi presenti
 - Barbecue: stato **buono**

Informazioni sull'Edificio 576

Unità volumetriche dell'Edificio 576

| N° | Foglio | Particella | N° piani | Piani interrati | Mansarda | Superficie (m ²) |
|------|--------|------------|-------------------------|-----------------|----------|------------------------------|
| 2821 | 20 | 8 | 1 (a monte) 2 (a valle) | | | 746.49 |

Classe di intervento: 3

Funzioni d'uso

- Uso prevalente: **misto**
- Usi presenti: **magazzini pubblici; magazzini privati (1); residenza (1)**
- Uso Piano terra:
- Piano terra: **passo carraio pedonale; fondo magazzino**
- Numero alloggi: **2**

Numero piani fuori terra

- Numero piani massimo: **2**
- Esiste una parte dell'edificio con un numero di piani inferiore a quello massimo: **no**

Proprietà privata

Tipologia architettonica struttura in muratura

Stato di conservazione basso|buono

Compatibilità dell'uso attuale congruo

Copertura

- Tipo di copertura: **a falde**
- Tipo di manto: **a falde**
- Presenza di camini e/o comignoli: **prefabbricati**
- Docce e pluviali: **in laterizio in rame**
- Gronda: **Solo laterizio in legno e laterizio**

Caratteristiche architettoniche e strutturali

- **Rivestimento fino a 1 metro/zoccolatura**
 - Materiale: **pietra da taglio**
 - Posa in opera: **elementi irregolari**
 - Colore: **grigio chiaro**
 - Stato di conservazione: **buono**
 - Compatibilità: **congruo**
- **Angolari**
 - Materiale: **laterizio**
 - Posa in opera: **mattoni posti di piatto**
 - Colore: **terracotta**
 - Stato di conservazione: **buono**
 - Compatibilità: **congruo**
- **Marcapiano**
 - Materiale: **calcestruzzo**
 - Posa in opera: **finirura liscia**
 - Colore: **grigio chiaro**
 - Stato di conservazione: **buono**
 - Compatibilità: **congruo**
- **Loggia**
 - Materiale: **legno e laterizio**
 - Posa in opera: **aperta con parapetto**
 - Stato di conservazione: **buono**
 - Compatibilità: **congruo**
- **Architravi finestre**
 - Materiale: **archivolto in laterizio**
 - Posa in opera: **mattoni posti per lista**
 - Colore: **terracotta**
 - Stato di conservazione: **buono**
 - Compatibilità: **congruo**
- **Infissi finestre**
 - Materiale: **legno**
 - Posa in opera: **a 2 ante**
 - Colore: **ambra**
 - Stato di conservazione: **buono**
 - Compatibilità: **congruo**
- **Oscureamento esterno**
 - Materiale: **legno**
 - Posa in opera: **a 2 ante**
 - Colore: **marrone**
 - Stato di conservazione: **buono**
 - Compatibilità: **congruo**

Elementi di facciata precari e non

- Insegne: **faretti**

Informazioni sull'Edificio 577

Unità volumetriche dell'Edificio 577

| N° | Foglio | Particella | N° piani | Piani interrati | Mansarda | Superficie (m ²) |
|------|--------|------------|----------|-----------------|----------|------------------------------|
| 1614 | | | | | | 26.41 |
| 2824 | 20 | 8 | 2 | | | 254.55 |

Classe di intervento: 3

Funzioni d'uso

- Uso prevalente: **residenziale**
- Usi presenti: **residenza (1)**
- Uso Piano terra:

Caratteristiche architettoniche e strutturali

- **Struttura paramento esterno**
 - Materiale: **pietra**
 - Posa in opera: **elementi irregolari**
 - Colore: **grigio chiaro**

Elementi di facciata precari e non

- Cavi e tubazioni: **Enel**
- Insegne: **faretti**

- Piano terra: **passo carraio pedonale; fondo magazzino**
- Numero alloggi: **2**

Numero piani fuori terra

- Numero piani massimo: **2**
- Esiste una parte dell'edificio con un numero di piani inferiore a quello massimo: **sì**

Proprietà privata

Tipologia architettonica struttura in muratura

Stato di conservazione buono

Compatibilità dell'uso attuale congruo

Copertura

- Tipo di copertura: **a falde**
- Tipo di manto: **a falde**
- Presenza di camini e/o comignoli: **prefabbricati**
- Docce e pluviali: **in rame**
- Gronda: **in legno e laterizio**

- Stato di conservazione: **buono**
- Compatibilità: **congruo**

■ Angolari

- Materiale: **pietra**
- Posa in opera: **conci squadriati**
- Colore: **grigio chiaro**
- Stato di conservazione: **buono**
- Compatibilità: **congruo**

■ Cornici

- Materiale: **calcestruzzo**
- Posa in opera: **finitura liscia**
- Colore: **grigio chiaro**
- Stato di conservazione: **buono**
- Compatibilità: **congruo**

■ Infissi finestre

- Materiale: **legno**
- Posa in opera: **a 2 ante**
- Colore: **marrone**
- Stato di conservazione: **buono**
- Compatibilità: **congruo**

■ Oscuramento esterno

- Materiale: **legno**
- Posa in opera: **a 2 ante**
- Colore: **marrone**
- Stato di conservazione: **buono**
- Compatibilità: **congruo**

■ Infissi porte

- Materiale: **legno**
- Posa in opera: **a 2 ante**
- Colore: **marrone**
- Stato di conservazione: **buono**
- Compatibilità: **congruo**

Informazioni sull'Edificio 578

Unità volumetriche dell'Edificio 578

| N° | Foglio | Particella | N° piani | Piani interrati | Mansarda | Superficie (m²) |
|------|--------|------------|----------|-----------------|----------|-----------------|
| 2823 | 20 | 8 | 2 | | | 290.91 |

Classe di intervento: 3

Funzioni d'uso

- Uso prevalente: **misto**
- Usi presenti: **magazzini privati (1); residenza (1)**
- Uso Piano terra:
- Piano terra: **passo carraio pedonale; fondo magazzino; residenza; box auto parcheggio**
- Numero alloggi: **1**

Numero piani fuori terra

- Numero piani massimo: **2**
- Esiste una parte dell'edificio con un numero di piani inferiore a quello massimo: **no**

Proprietà privata

Tipologia architettonica struttura in muratura

Stato di conservazione buono

Caratteristiche architettoniche e strutturali

■ Struttura paramento esterno

- Materiale: **pietra**
- Posa in opera: **elementi irregolari**
- Colore: **grigio chiaro**
- Stato di conservazione: **buono**
- Compatibilità: **congruo**

■ Rivestimento fino a 1 metro/zoccolatura

- Materiale: **pietra da taglio**
- Posa in opera: **elementi irregolari**
- Colore: **grigio chiaro**
- Stato di conservazione: **buono**
- Compatibilità: **congruo**

■ Angolari

- Materiale: **pietra**
- Posa in opera: **conci squadriati**
- Colore: **grigio chiaro**
- Stato di conservazione: **buono**
- Compatibilità: **congruo**

■ Cornici

- Materiale: **pietra**
- Posa in opera: **elementi squadriati**
- Colore: **grigio pietra serena**
- Stato di conservazione: **buono**

Elementi di facciata precari e non

- Cavi e tubazioni: **telefonia Enel**
- Insegne: **faretti**

Compatibilità dell'uso attuale congruo

Copertura

- Tipo di copertura: **a falde**
- Tipo di manto: **a falde**
- Presenza di camini e/o comignoli:
prefabbricati
- Docce e pluviali: **in rame**
- Gronda: **in legno e laterizio**

- Compatibilità: **congruo**
- **Infissi finestre**
 - Materiale: **legno**
 - Posa in opera: **a 2 ante**
 - Colore: **marrone**
 - Stato di conservazione: **buono**
 - Compatibilità: **congruo**
- **Oscuramento interno (scurini)**
 - Materiale: **legno**
 - Posa in opera: **a 2 ante**
 - Colore: **marrone**
 - Stato di conservazione: **buono**
 - Compatibilità: **congruo**
- **Oscuramento esterno**
 - Materiale: **legno**
 - Posa in opera: **a 2 ante**
 - Colore: **marrone**
 - Stato di conservazione: **buono**
 - Compatibilità: **congruo**
- **Infissi porte**
 - Materiale: **legno**
 - Posa in opera: **a 2 ante**
 - Colore: **marrone**
 - Stato di conservazione: **buono**
 - Compatibilità: **congruo**

Informazioni sull'Edificato Minore 286

Unità volumetriche dell'Edificato Minore 286

| N° | Foglio | Particella | N° piani | Piani interrati | Mansarda | Superficie (m ²) |
|------|--------|------------|----------|-----------------|----------|------------------------------|
| 2130 | | | | | | 75.79 |

Classe di intervento: 3

Tipologia edilizia
garage, box auto

Informazioni sull'Edificato Minore 287

Unità volumetriche dell'Edificato Minore 287

| N° | Foglio | Particella | N° piani | Piani interrati | Mansarda | Superficie (m ²) |
|------|--------|------------|----------|-----------------|----------|------------------------------|
| 1613 | | | | | | 47.08 |

Classe di intervento: 3

Tipologia edilizia
manufatto con funzioni
accessorie e o servizio

Rilievi fotografici

Posizionamento dei rilievi fotografici



FOTO n° 1824 (edificio 576)



Categoria: Edificio

FOTO n° 1821 (edificio 576)



Categoria: Edificio

FOTO n° 1822 (edificio 576)



Categoria: Edificio

FOTO n° 1823 (edificio 576)



Categoria: Edificio

FOTO n° 1845 (edificio 577)



Categoria: Edificio

FOTO n° 1846 (edificio 577)



Categoria: Edificio

FOTO n° 1835 (edificio 578)

FOTO n° 1837 (edificio 578)



Categoria: Edificio



Categoria: Edificio

FOTO n° 1839 (edificio 578)



Categoria: Edificio

FOTO n° 1840 (edificio 578)



Categoria: Edificio

FOTO n° 1847 (edificato minore 286)



Categoria: Edificio

FOTO n° 1848 (edificato minore 287)

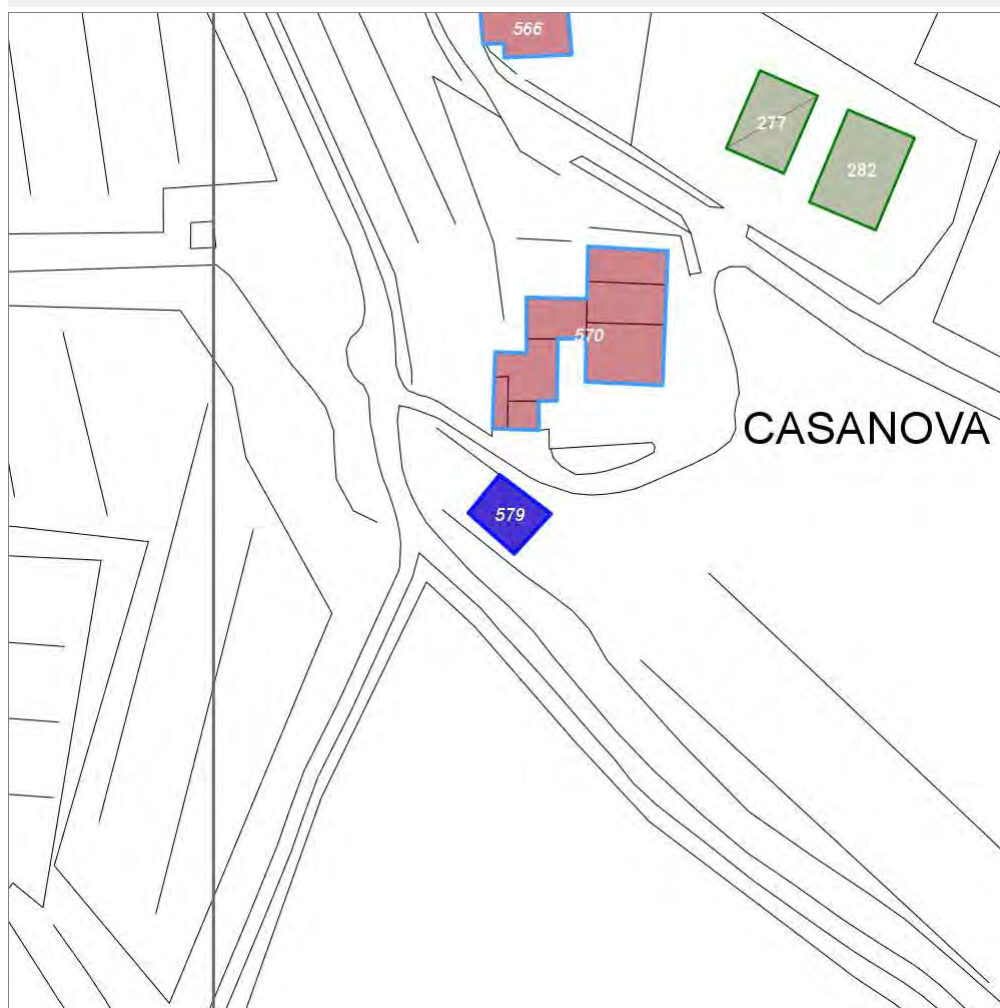


Categoria: Edificio

Report Scheda Edifici: *patrimonio rurale N°82*

Edifici associati alla Scheda:

ID **579**



Scala: 1:1000

Informazioni sulla Scheda

- Località **CASANOVA DELL AIA**
- Data rilevazione **24/12/2007**
- Accessibilità **strada poderale**
- Recinzioni **muratura**
- Area di pertinenza
 - Giardino
 - Stato **buono**
 - Materiale prevalente **manto erboso**
 - Permeabilità **buono**
 - Cortile
 - Stato **buono**
 - Materiale prevalente **pietra**
 - Permeabilità **basso**

Informazioni sull'Edificio 579

Unità volumetriche dell'Edificio 579

| N° | Foglio | Particella | N° piani | Piani interrati | Mansarda | Superficie (m²) |
|------|--------|------------|----------|-----------------|----------|-----------------|
| 2203 | 59 | 382 | 1 | 1 | no | 56.69 |

Classe di intervento: 6

Funzioni d'uso

- Uso prevalente: **residenziale**
- Usi presenti: **att. turistico ricettive extra alberghiere (1)**
- Uso Piano terra:
- Piano terra: **passo carraio pedonale**
- Numero alloggi: **1**

Numero piani fuori terra

- Numero piani massimo: **1**
- Esiste una parte dell'edificio con un numero di piani inferiore a quello massimo: **no**

Proprietà privata

Tipologia architettonica struttura in muratura

Stato di conservazione buono

Compatibilità dell'uso attuale congruo

Copertura

- Tipo di copertura: **a falde**
- Tipo di manto: **a falde**
- Presenza di camini e/o comignoli: **in muratura**
- Docce e pluviali: **in rame**
- Gronda: **in legno e laterizio**

Caratteristiche architettoniche e strutturali

■ Struttura paramento esterno

- Materiale: **pietra**
- Posa in opera: **conci di pietra irregolari**
- Colore: **ecru grigio chiaro**
- Stato di conservazione: **buono**
- Compatibilità: **congruo**

■ Angolari

- Materiale: **pietra mattoni**
- Posa in opera: **conci squadrate alternati**
- Colore: **grigio chiaro rosso mattone**
- Stato di conservazione: **buono**
- Compatibilità: **congruo**

■ Architravi finestre

- Materiale: **pietra**
- Posa in opera: **elemento squadrato**
- Colore: **grigio chiaro**
- Stato di conservazione: **buono**
- Compatibilità: **congruo**

■ Infissi finestre

- Materiale: **legno**
- Posa in opera: **a 2 ante**
- Colore: **marrone**
- Stato di conservazione: **buono**
- Compatibilità: **congruo**

■ Oscuramento esterno

- Materiale: **legno**
- Posa in opera: **persiane a stecche**
- Colore: **terra di Siena naturale**
- Stato di conservazione: **buono**
- Compatibilità: **congruo**

■ Architravi porte

- Materiale: **pietra**
- Posa in opera: **elemento squadrato**
- Colore: **grigio chiaro**
- Stato di conservazione: **buono**
- Compatibilità: **congruo**

■ Infissi porte

- Materiale: **legno vetro metallo**
- Posa in opera: **1 2 ante**
- Colore: **terra di Siena naturale**
- Stato di conservazione: **buono**
- Compatibilità: **congruo**

Rilievi fotografici

Posizionamento dei rilievi fotografici

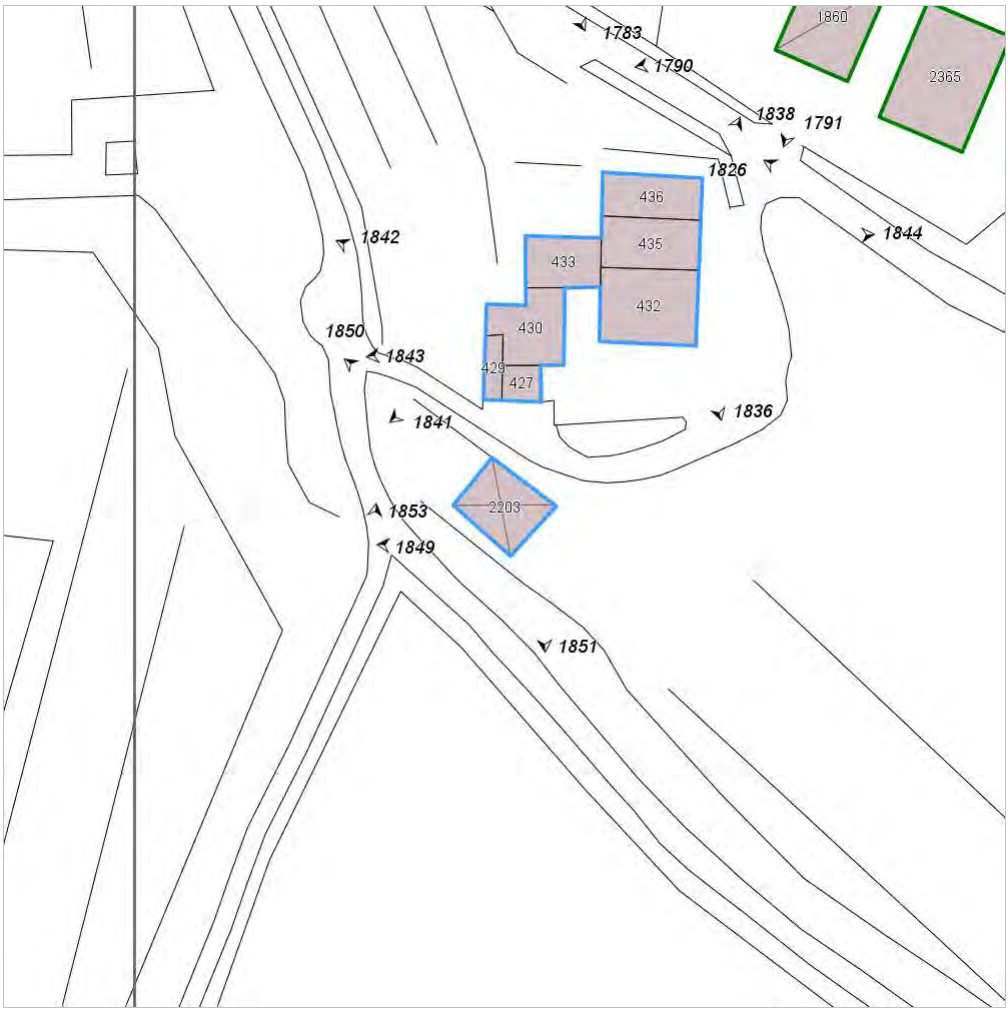


FOTO n° 1850 (edificio 579)



Categoria: Edificio

FOTO n° 1849 (edificio 579)



Categoria: Edificio

FOTO n° 1851 (edificio 579)



Categoria: Edificio

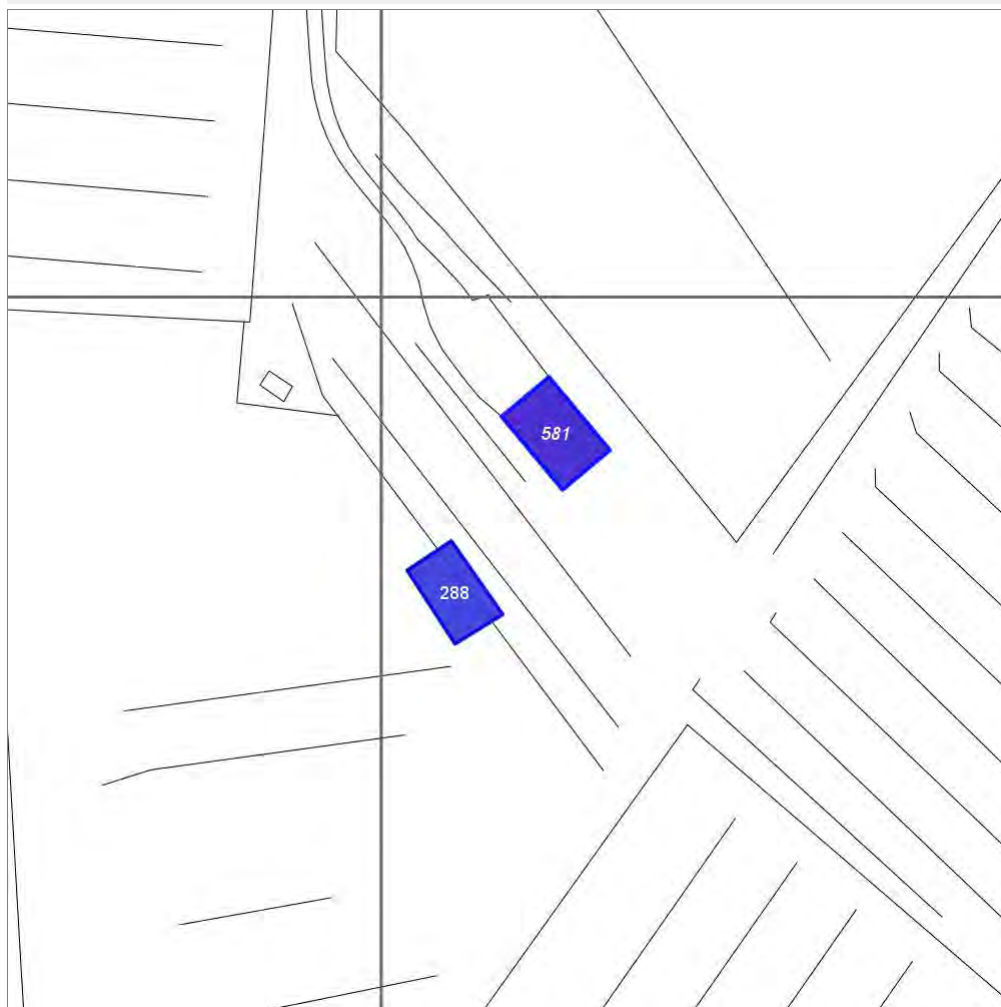
Report Scheda Edifici: *patrimonio rurale N°83*

Edifici associati alla Scheda:

ID **581**

Edificati Minori associati alla Scheda:

ID **288**



Scala: 1:1000

Informazioni sulla Scheda

- Località **IL CAPANNO**
- Data rilevazione **24/12/2007**
- Accessibilità **strada poderale**
- Recinzioni **naturale**
- Area di pertinenza
 - Cortile
 - Stato **medio**
 - Materiale prevalente **terrabattuta**
 - Permeabilità **buono**
- Area di pertinenza: elementi presenti
 - Baracca: stato **medio**

Informazioni sull'Edificio 581

Unità volumetriche dell'Edificio 581

| N° | Foglio | Particella | N° piani | Piani interrati | Mansarda | Superficie (m²) |
|------|--------|------------|----------|-----------------|----------|-----------------|
| 2362 | 59 | 576 | 1 | | no | 102.98 |

Classe di intervento: 4

Funzioni d'uso

- Uso prevalente: **misto**
- Usi presenti: **agricoltura (1)**
- Uso Piano terra:
- Piano terra: **passo carraio pedonale**

Numero piani fuori terra

- Numero piani massimo: **1**
- Esiste una parte dell'edificio con un numero di piani inferiore a quello massimo: **no**

Proprietà privata

Tipologia architettonica struttura in muratura

Stato di conservazione buono

Compatibilità dell'uso attuale congruo

Copertura

- Tipo di copertura: **a falde**
- Tipo di manto: **a falde**
- Presenza di camini e/o comignoli: **in muratura**
- Docce e pluviali: **in rame**
- Gronda: **in cemento e laterizio**

Caratteristiche architettoniche e strutturali

■ Struttura paramento esterno

- Materiale: **pietra**
- Posa in opera: **conci di pietra irregolari**
- Colore: **grigio chiaro**
- Stato di conservazione: **buono**
- Compatibilità: **congruo**

■ Infissi finestre

- Materiale: **legno**
- Posa in opera: **1 2 ante**
- Colore: **marrone**
- Stato di conservazione: **buono**
- Compatibilità: **congruo**

■ Infissi porte

- Materiale: **legno vetro mm**
- Colore: **marrone**
- Stato di conservazione: **buono**
- Compatibilità: **congruo**

Elementi di facciata precari e non

- Pensiline o tettoie "a muro" in corrispondenza delle aperture: **legno e laterizio**

Informazioni sull'Edificato Minore 288

Unità volumetriche dell'Edificato Minore 288

| N° | Foglio | Particella | N° piani | Piani interrati | Mansarda | Superficie (m²) |
|------|--------|------------|----------|-----------------|----------|-----------------|
| 2359 | 59 | 128 | 1 | | no | 84.5 |

Classe di intervento: 4

Tipologia edilizia baracca in legno

Rilievi fotografici

Posizionamento dei rilievi fotografici



FOTO n° 1852 (edificio 581)



Categoria: Edificio

FOTO n° 1853 (edificio 581)



Categoria: pertinenza

Report Scheda Edifici: *patrimonio rurale N°84*

Edifici associati alla Scheda:

ID **98** | ID **100** | ID **580** | ID **583** | ID **585**

Edificati Minori associati alla Scheda:

ID **289**



Scala: 1:1000

Informazioni sulla Scheda

- Località **SANTA MARIA NOVELLA**
- Data rilevazione **04/05/2008**
- Accessibilità **strada provinciale**
- Recinzioni **muratura**
- Area di pertinenza
 - Giardino
 - Stato **medio**
 - Materiale prevalente **manto erboso**
 - Permeabilità **buono**
- Alberature di pregio **cipressi; ulivi; abeti**
- Area di pertinenza: elementi presenti
 - Tettoia: stato **medio**

Informazioni sull'Edificio 98

Unità volumetriche dell'Edificio 98

| N° | Foglio | Particella | N° piani | Piani interrati | Mansarda | Superficie (m²) |
|------|--------|------------|----------|-----------------|----------|-----------------|
| 1573 | | | | | | 276.86 |

Classe di intervento: 1

Funzioni d'uso

- Uso prevalente: **residenziale**
- Usi presenti: **residenza**
- Piano terra: **passo carraio pedonale**

Vincoli

vincolato (dati regione Toscana)

Numero piani fuori terra

- Numero piani massimo: **0**
- Esiste una parte dell'edificio con un numero di piani inferiore a quello massimo: **no**

Proprietà privata

Tipologia architettonica struttura in muratura

Stato di conservazione medio

Compatibilità dell'uso attuale congruo

Copertura

- Tipo di copertura: **a falde**
- Tipo di manto: **a falde**
- Presenza di camini e/o comignoli: **in muratura**
- Docce e pluviali: **in rame**
- Gronda: **Non presenti (interni)**

Caratteristiche architettoniche e strutturali

■ Struttura paramento esterno

- Posa in opera: **conci di pietra irregolari**
- Colore: **beige ecru grigio pietra serena khaki**
- Stato di conservazione: **medio**
- Compatibilità: **congruo**

■ Angolari

- Materiale: **pietra**
- Posa in opera: **per piano**
- Stato di conservazione: **medio**
- Compatibilità: **congruo**

■ Marcadavanzale

- Posa in opera: **elementi squadrati**
- Colore: **grigio pietra serena**
- Stato di conservazione: **medio**
- Compatibilità: **congruo**

■ Cornici

- Posa in opera: **elementi squadrati**
- Colore: **grigio pietra serena**
- Stato di conservazione: **medio**
- Compatibilità: **congruo**

■ Architravi finestre

- Materiale: **pietra mattone**
- Posa in opera: **trave archivolto**
- Colore: **grigio pietra serena rosso mattone**
- Stato di conservazione: **medio**
- Compatibilità: **congruo**

■ Infissi finestre

- Materiale: **legno**
- Posa in opera: **a 2 ante**
- Colore: **marrone**
- Stato di conservazione: **medio**
- Compatibilità: **congruo**

■ Oscuramento interno (scurini)

- Posa in opera: **a 2 ante**
- Colore: **marrone**
- Stato di conservazione: **medio**
- Compatibilità: **congruo**

■ Architravi porte

- Posa in opera: **archivolto**
- Colore: **rosso mattone**
- Stato di conservazione: **medio**
- Compatibilità: **congruo**

■ Infissi porte

- Colore: **marrone**
- Stato di conservazione: **medio**
- Compatibilità: **congruo**

Informazioni sull'Edificio 100

Unità volumetriche dell'Edificio 100

| N° | Foglio | Particella | N° piani | Piani interrati | Mansarda | Superficie (m²) |
|------|--------|------------|----------|-----------------|----------|-----------------|
| 1574 | 29 | 71 | 2 | | no | 283.08 |

Classe di intervento: 1

Funzioni d'uso

- Uso prevalente: **residenziale**
- Usi presenti: **residenza**
- Uso Piano terra:
- Piano terra: **passo carraio pedonale; residenza**
- Numero alloggi: **1**

Vincoli

vincolato (dati regione Toscana)

Numero piani fuori terra

- Numero piani massimo: **2**
- Esiste una parte dell'edificio con un numero di piani inferiore a quello massimo: **no**

Proprietà

privata

Tipologia architettonica struttura in muratura

Stato di conservazione medio

Compatibilità dell'uso attuale congruo

Copertura

- Tipo di copertura: **a falde**
- Tipo di manto: **a falde**
- Presenza di camini e/o comignoli: **in muratura**
- Docce e pluviali: **in rame**
- Gronda: **Solo laterizio**

Caratteristiche architettoniche e strutturali

■ Ingresso al resede

- Materiale: **metallo**
- Colore: **grigio scuro**
- Stato di conservazione: **medio**
- Compatibilità: **congruo**

■ Struttura paramento esterno

- Posa in opera: **conci di pietra irregolari**
- Colore: **beige ecru grigio pietra serena khaki**
- Stato di conservazione: **medio**
- Compatibilità: **congruo**

■ Angolari

- Materiale: **pietra**
- Posa in opera: **per piano**
- Colore: **beige grigio chiaro**
- Stato di conservazione: **basso**
- Compatibilità: **congruo**

■ Marcadavanzale

- Posa in opera: **elementi squadrati**
- Colore: **grigio pietra serena**
- Stato di conservazione: **basso**
- Compatibilità: **congruo**

■ Cornici

- Materiale: **pietra**
- Posa in opera: **elementi squadrati**
- Colore: **grigio pietra serena**
- Stato di conservazione: **basso**
- Compatibilità: **congruo**

■ Architravi finestre

- Materiale: **mattone**
- Posa in opera: **archivolto**
- Colore: **rosso mattone**
- Stato di conservazione: **basso**
- Compatibilità: **congruo**

■ Infissi finestre

- Materiale: **legno**
- Posa in opera: **a 2 ante**
- Colore: **marrone**
- Stato di conservazione: **basso**
- Compatibilità: **congruo**

■ Oscuramento interno (scurini)

- Posa in opera: **a 2 ante**
- Colore: **marrone**

■ Architravi porte

- Materiale: **mattone**
- Posa in opera: **archivolto**
- Colore: **rosso mattone**
- Stato di conservazione: **medio**
- Compatibilità: **congruo**

■ Infissi porte

- Materiale: **legno**
- Posa in opera: **a 2 ante**
- Colore: **marrone**
- Stato di conservazione: **basso**
- Compatibilità: **congruo**

Informazioni sull'Edificio 580

Unità volumetriche dell'Edificio 580

| N° | Foglio | Particella | N° piani | Piani interrati | Mansarda | Superficie (m ²) |
|----|--------|------------|----------|-----------------|----------|------------------------------|
|----|--------|------------|----------|-----------------|----------|------------------------------|

Classe di intervento: 1

Funzioni d'uso

- Uso prevalente: **residenziale**
- Usi presenti: **residenza**
- Uso Piano terra:
- Piano terra: **passo carraio pedonale; residenza**
- Numero alloggi: **1**

Vincoli

vincolato ex D.Lgs.42/2004

Numero piani fuori terra

- Numero piani massimo: **2**
- Esiste una parte dell'edificio con un numero di piani inferiore a quello massimo: **no**

Proprietà privata

Tipologia architettonica struttura in muratura

Stato di conservazione medio

Compatibilità dell'uso attuale congruo

Copertura

- Tipo di copertura: **a falde**
- Tipo di manto: **a falde**
- Presenza di camini e/o comignoli: **in muratura**
- Docce e pluviali: **in rame**
- Gronda: **in legno e laterizio**

Caratteristiche architettoniche e strutturali

■ Ingresso al resede

- Posa in opera: **a 2 ante**
- Colore: **grigio scuro**
- Stato di conservazione: **buono**
- Compatibilità: **congruo**

■ Struttura paramento esterno

- Posa in opera: **conci di pietra irregolari**
- Colore: **beige ecru grigio pietra serena**
- Stato di conservazione: **medio**
- Compatibilità: **congruo**

■ Angolari

- Posa in opera: **per piano**
- Colore: **grigio pietra serena**
- Stato di conservazione: **medio**
- Compatibilità: **congruo**

■ Architravi finestre

- Materiale: **mattone**
- Posa in opera: **archivolto**
- Colore: **rosso mattone**
- Stato di conservazione: **medio**
- Compatibilità: **congruo**

■ Infissi finestre

- Posa in opera: **a 2 ante**
- Colore: **marrone**
- Stato di conservazione: **basso**
- Compatibilità: **congruo**

■ Oscuramento esterno

- Posa in opera: **pesiane a stecche**
- Colore: **verde di calce**
- Stato di conservazione: **basso**
- Compatibilità: **congruo**

■ Architravi porte

- Materiale: **pietra**
- Posa in opera: **archivolto**
- Colore: **grigio pietra serena**
- Stato di conservazione: **basso**
- Compatibilità: **congruo**

■ Infissi porte

- Materiale: **legno**
- Posa in opera: **a 2 ante**
- Colore: **marrone**
- Stato di conservazione: **basso**
- Compatibilità: **congruo**

Elementi di facciata precari e non

- Pensiline o tettoie "a muro" in corrispondenza delle aperture: **legno e laterizio**

Informazioni sull'Edificio 583

Unità volumetriche dell'Edificio 583

| N° | Foglio | Particella | N° piani | Piani interrati | Mansarda | Superficie (m²) |
|------|--------|------------|----------|-----------------|----------|-----------------|
| 1739 | 29 | B | 1 | | no | 217.07 |

Classe di intervento: 1

Funzioni d'uso

- Uso prevalente: **non residenziale**
- Usi presenti: **culto**
- Uso Piano terra:
- Piano terra: **passo carraio pedonale;**

Caratteristiche architettoniche e strutturali

■ Intonaco

- Materiale: **intonaco tipo terranova**
- Posa in opera: **finitura liscia**
- Colore: **beige ecru**

residenza; religiosa (chiesa)

Vincoli

vincolato ex D.Lgs.42/2004

Numero piani fuori terra

- Numero piani massimo: **1**
- Esiste una parte dell'edificio con un numero di piani inferiore a quello massimo: **no**

Proprietà

privata

Tipologia architettonica

struttura in muratura

Stato di conservazione

medio

Compatibilità dell'uso attuale

congruo

Copertura

- Tipo di copertura: **a falde**
- Tipo di manto: **a falde**
- Docce e pluviali: **in rame**
- Gronda: **Non presenti (interni)**

- Stato di conservazione: **medio**
- Compatibilità: **congruo**
- **Cornice sottotetto**
 - Materiale: **calcestruzzo**
 - Posa in opera: **elementi modanati**
 - Colore: **grigio chiaro**
 - Stato di conservazione: **medio**
 - Compatibilità: **congruo**

Informazioni sull'Edificio 585

Unità volumetriche dell'Edificio 585

| N° | Foglio | Particella | N° piani | Piani interrati | Mansarda | Superficie (m²) |
|------|--------|------------|----------|-----------------|----------|-----------------|
| 1572 | 29 | 68 | 2 | | no | 64.33 |
| 2116 | 29 | 68 | 1 | | no | 49.64 |

Classe di intervento: 2

Funzioni d'uso

- Uso prevalente: **residenziale**
- Usi presenti: **residenza**
- Uso Piano terra:
- Piano terra: **passo carraio pedonale; residenza; religiosa (chiesa)**

Numero piani fuori terra

- Numero piani massimo: **2**
- Esiste una parte dell'edificio con un numero di piani inferiore a quello massimo: **sì**

Proprietà

privata

Tipologia architettonica

struttura in muratura

Stato di conservazione

medio

Compatibilità dell'uso attuale

congruo

Copertura

- Tipo di copertura: **a falde**

Caratteristiche architettoniche e strutturali

- **Struttura paramento esterno**
 - Materiale: **pietra**
 - Posa in opera: **conci di pietra irregolari**
 - Colore: **beige grigio chiaro grigio pietra serena khaki**
 - Stato di conservazione: **medio**
 - Compatibilità: **congruo**
- **Angolari**
 - Materiale: **pietra**
 - Posa in opera: **per piano**
 - Colore: **beige grigio pietra serena khaki**
 - Stato di conservazione: **medio**
 - Compatibilità: **congruo**
- **Marcadavanzale**
 - Materiale: **pietra**
 - Posa in opera: **elementi squadrati**
 - Colore: **grigio pietra serena**
 - Stato di conservazione: **medio**
 - Compatibilità: **congruo**
- **Cornici**
 - Materiale: **pietra**
 - Posa in opera: **elementi squadrati**
 - Colore: **grigio pietra serena**

- Tipo di manto: **a falde**
 - Presenza di camini e/o comignoli: **in muratura**
 - Docce e pluviali: **in rame**
 - Gronda: **Non presenti (interni)**
- Stato di conservazione: **medio**
 - Compatibilità: **congruo**
 - **Architravi finestre**
 - Materiale: **mattone**
 - Posa in opera: **archivolto**
 - Colore: **rosso mattone**
 - **Infissi finestre**
 - Posa in opera: **a 2 ante**
 - Colore: **marrone**
 - Stato di conservazione: **basso**
 - Compatibilità: **congruo**
 - **Oscureamento interno (scurini)**
 - Materiale: **legno**
 - Colore: **marrone**
 - Stato di conservazione: **medio**
 - Compatibilità: **congruo**
 - **Architravi porte**
 - Materiale: **pietra**
 - Posa in opera: **blocco monolitico squadrato**
 - Colore: **grigio pietra serena**
 - Stato di conservazione: **medio**
 - Compatibilità: **congruo**
 - **Infissi porte**
 - Colore: **marrone**
 - Stato di conservazione: **medio**
 - Compatibilità: **congruo**

Informazioni sull'Edificato Minore **289**

Unità volumetriche dell'Edificato Minore **289**

| N° | Foglio | Particella | N° piani | Piani interrati | Mansarda | Superficie (m ²) |
|------|--------|------------|----------|-----------------|----------|------------------------------|
| 2118 | 29 | 70 | 1 | | no | 44.09 |

Classe di intervento: 2

Tipologia edilizia
tettoia

Rilievi fotografici

Posizionamento dei rilievi fotografici

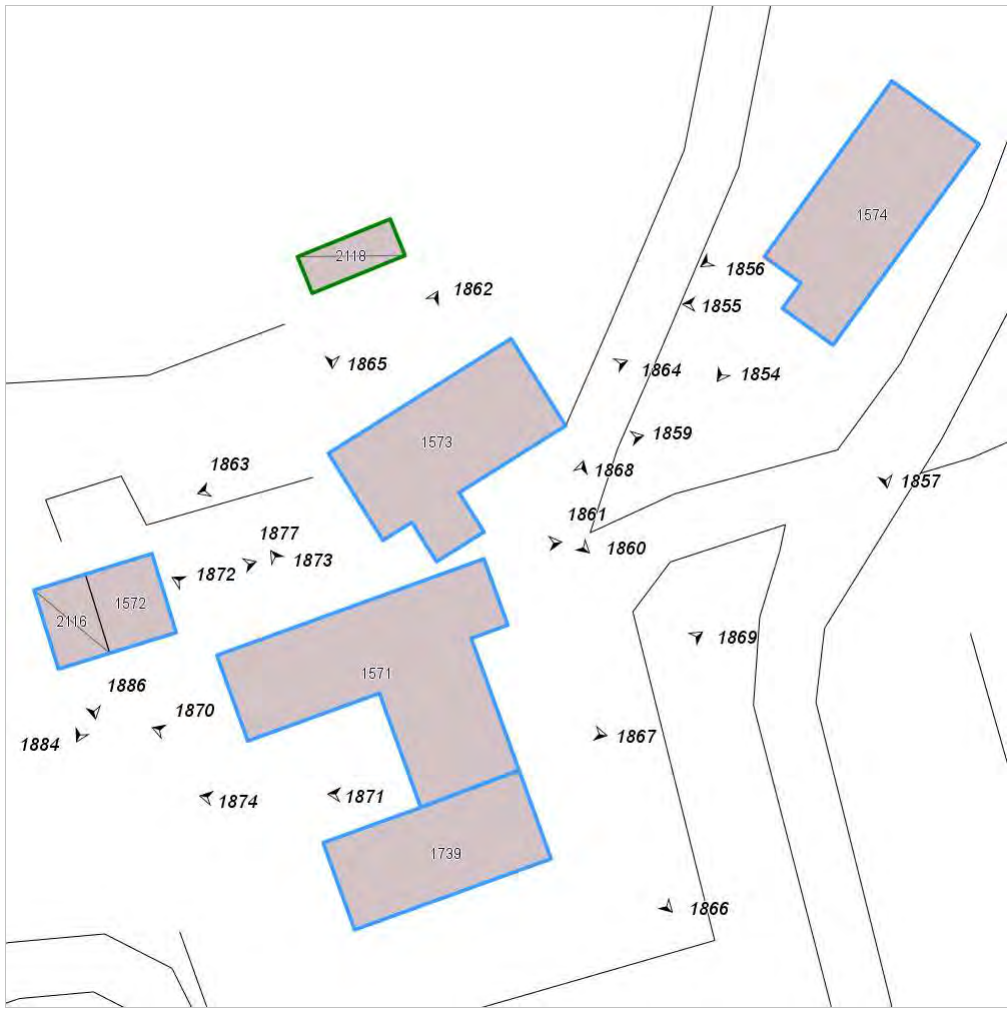


FOTO n° 1859 (edificio 98)



Categoria: Edificio

FOTO n° 1860 (edificio 98)



Categoria: Edificio

FOTO n° 1861 (edificio 98)



Categoria: Edificio

FOTO n° 1862 (edificio 98)



Categoria: Edificio

FOTO n° 1863 (edificio 98)



Categoria: Edificio

FOTO n° 1864 (edificio 98)



Categoria: Edificio

FOTO n° 1854 (edificio 100)

FOTO n° 1855 (edificio 100)



Categoria: Edificio



Categoria: Edificio

FOTO n° 1856 (edificio 100)



Categoria: Edificio

FOTO n° 1857 (edificio 100)



Categoria: Edificio

FOTO n° 1858 (edificio 100)



Categoria: Edificio

FOTO n° 1866 (edificio 580)



Categoria: Edificio

FOTO n° 1867 (edificio 580)

FOTO n° 1868 (edificio 580)



Categoria: Edificio



Categoria: Edificio

FOTO n° 1869 (edificio 580)



Categoria: Edificio

FOTO n° 1870 (edificio 580)



Categoria: Edificio

FOTO n° 1871 (edificio 580)



Categoria: Edificio

FOTO n° 1872 (edificio 580)



Categoria: Edificio

FOTO n° 1873 (edificio 580)

FOTO n° 1874 (edificio 580)



Categoria: Edificio
FOTO n° 1877 (edificio 585)



Categoria: pertinenza
FOTO n° 1880 (edificio 585)



Categoria: Edificio



Categoria: Edificio

FOTO n° 1882 (edificio 585)



Categoria: Edificio

FOTO n° 1884 (edificio 585)



Categoria: Edificio

FOTO n° 1886 (edificio 585)

FOTO n° 1865 (edificato minore 289)



Categoria: Edificio



Categoria: pertinenza

Report Scheda Edifici: *patrimonio rurale N°87*

Edifici associati alla Scheda:

ID **584** ID **593** ID **596**

Estratto della cartografia: inquadramento minimo degli Edifici associati a questa Scheda 87

Edificati Minori associati alla Scheda:

ID **290** ID **297**



Scala: 1:1000

Informazioni sulla Scheda

- Località **SALCETONE**
- Data rilevazione **24/12/2007**
- Accessibilità **strada vicinale**
- Recinzioni **naturale**
- Area di pertinenza
 - Giardino
 - Stato **medio**
 - Materiale prevalente **manto erboso**
 - Permeabilità **buono**
 - Cortile
 - Stato **medio**
 - Materiale prevalente **ghiaia**
 - Permeabilità **medio**
 - aia
 - Stato **medio**
 - Materiale prevalente **terrabattuta**
 - Permeabilità **medio**
- Alberature di pregio **pini, cipressi**
- Area di pertinenza: elementi presenti
 - Tettoia: stato **medio**

Informazioni sull'Edificio 584

Unità volumetriche dell'Edificio 584

| N° | Foglio | Particella | N° piani | Piani interrati | Mansarda | Superficie (m²) |
|------|--------|------------|----------|-----------------|----------|-----------------|
| 1622 | 19 | 57 | | | si | 485.74 |

Classe di intervento: 2

Funzioni d'uso

- Uso prevalente: **misto**
- Usi presenti: **magazzini privati; residenza**
- Uso Piano terra:
- Piano terra: **residenza; fondo magazzino**
- Numero alloggi: **2**

Numero piani fuori terra

- Numero piani massimo: **3**
- Esiste una parte dell'edificio con un numero di piani inferiore a quello massimo: **no**

Proprietà privata

Tipologia architettonica struttura in muratura

Stato di conservazione medio

Compatibilità dell'uso attuale congruo

Copertura

- Tipo di copertura: **a falde**
- Tipo di manto: **a falde**
- Presenza di camini e/o comignoli: **prefabbricati**
- Docce e pluviali: **in rame**
- Gronda: **in legno e laterizio**

Caratteristiche architettoniche e strutturali

■ Struttura paramento esterno

- Materiale: **pietra**
- Posa in opera: **elementi irregolari**
- Colore: **grigio chiaro**
- Stato di conservazione: **buono**
- Compatibilità: **congruo**

■ Rivestimento fino a 1 metro/zoccolatura

- Materiale: **pietra da taglio**
- Posa in opera: **elementi irregolari**
- Colore: **grigio chiaro**
- Stato di conservazione: **medio**
- Compatibilità: **congruo**

■ Angolari

- Materiale: **pietra**
- Posa in opera: **conci squadriati**
- Colore: **grigio chiaro**
- Stato di conservazione: **buono**
- Compatibilità: **congruo**

■ Cornici

- Materiale: **pietra**
- Posa in opera: **elementi squadriati**
- Colore: **grigio pietra serena**
- Stato di conservazione: **buono**
- Compatibilità: **congruo**

■ Loggia

- Materiale: **pietra e laterizio**
- Posa in opera: **aperta**
- Stato di conservazione: **medio**
- Compatibilità: **congruo**

■ Architravi finestre

- Materiale: **archivolto in laterizio**
- Posa in opera: **mattoni posti per lista**
- Colore: **terracotta**
- Stato di conservazione: **buono**
- Compatibilità: **congruo**

■ Infissi finestre

- Materiale: **legno**
- Posa in opera: **a 2 ante**
- Colore: **marrone**
- Stato di conservazione: **medio**
- Compatibilità: **congruo**

■ Oscuramento interno (scurini)

- Materiale: **legno**
- Posa in opera: **a 2 ante**
- Colore: **marrone**
- Stato di conservazione: **medio**
- Compatibilità: **congruo**

■ Architravi porte

- Materiale: **pietra**
- Posa in opera: **elementi squadriati**
- Colore: **grigio pietra serena**
- Stato di conservazione: **medio**
- Compatibilità: **congruo**

■ Infissi porte

- Materiale: **legno**
- Colore: **marrone**
- Stato di conservazione: **medio**

Elementi di facciata precari e non

- Cavi e tubazioni: **Enel**
- Insegne: **faretti**
- Pensiline o tettoie "a muro" in corrispondenza delle aperture: **ferro e laterizio**

- Compatibilità: **congruo**
- **Contrafforte**
 - Materiale: **pietra**
 - Posa in opera: **elementi squadrati**
 - Colore: **grigio chiaro**
 - Stato di conservazione: **medio**
 - Compatibilità: **congruo**

Informazioni sull'Edificio 593

Unità volumetriche dell'Edificio 593

| N° | Foglio | Particella | N° piani | Piani interrati | Mansarda | Superficie (m²) |
|------|--------|------------|----------|-----------------|----------|-----------------|
| 1620 | 19 | 104 | 2 | | | 42.74 |

Classe di intervento: **2**

Funzioni d'uso

- Uso prevalente: **non residenziale**
- Usi presenti: **edifici non utilizzati privati**
- Uso Piano terra:
- Piano terra: **residenza; fondo magazzino; agricoltura**

Numero piani fuori terra

- Numero piani massimo: **2**
- Esiste una parte dell'edificio con un numero di piani inferiore a quello massimo: **no**

Proprietà privata

Tipologia architettonica struttura in muratura

Stato di conservazione medio

Compatibilità dell'uso attuale congruo

Copertura

- Tipo di copertura: **a falde**
- Tipo di manto: **a falde**
- Docce e pluviali: **in rame**
- Gronda: **Solo laterizio**

Caratteristiche architettoniche e strutturali

▪ Struttura paramento esterno

- Materiale: **pietra-laterizio**
- Posa in opera: **elementi irregolari**
- Colore: **grigio chiaro**
- Stato di conservazione: **buono**
- Compatibilità: **congruo**

▪ Angolari

- Materiale: **pietra**
- Posa in opera: **conci squadrati**
- Colore: **grigio chiaro**
- Stato di conservazione: **medio**
- Compatibilità: **congruo**

▪ Cornici

- Materiale: **pietra**
- Posa in opera: **elementi squadrati**
- Colore: **grigio pietra serena**
- Stato di conservazione: **buono**
- Compatibilità: **congruo**

▪ Architravi finestre

- Materiale: **legno**
- Posa in opera: **a faccia vista**
- Stato di conservazione: **buono**
- Compatibilità: **congruo**

▪ Infissi finestre

- Materiale: **laterizio**
- Posa in opera: **mattoni disposti a rombo**
- Colore: **terracotta**
- Stato di conservazione: **buono**
- Compatibilità: **congruo**

▪ Architravi porte

- Materiale: **archivolto in laterizio**
- Posa in opera: **mattoni posti per lista**
- Colore: **terracotta**
- Stato di conservazione: **medio**
- Compatibilità: **congruo**

Informazioni sull'Edificio 596

Unità volumetriche dell'Edificio 596

| N° | Foglio | Particella | N° piani | Piani interrati | Mansarda | Superficie (m²) |
|------|--------|------------|-------------------------|-----------------|----------|-----------------|
| 1621 | 19 | 96 | 1 (a monte) 2 (a valle) | | | 92.27 |

Classe di intervento: **2**

Funzioni d'uso

Caratteristiche architettoniche e strutturali

- **Struttura paramento esterno**

- Uso prevalente: **non residenziale**
- Usi presenti: **deposito (2)**
- Uso Piano terra:
- Piano terra: **residenza; fondo magazzino; agricoltura; box auto parcheggio**

Numero piani fuori terra

- Numero piani massimo: **2**
- Esiste una parte dell'edificio con un numero di piani inferiore a quello massimo: **no**

Proprietà privata

Tipologia architettonica struttura in muratura

Stato di conservazione medio

Compatibilità dell'uso attuale congruo

Copertura

- Tipo di copertura: **a falde**
- Tipo di manto: **a falde**

- Materiale: **pietra**
- Posa in opera: **elementi irregolari**
- Colore: **grigio chiaro**
- Stato di conservazione: **medio**
- Compatibilità: **congruo**
- **Angolari**
 - Materiale: **laterizio**
 - Posa in opera: **mattoni posti di piatto**
 - Colore: **terracotta**
 - Stato di conservazione: **medio**
 - Compatibilità: **congruo**
- **Cornici**
 - Materiale: **laterizio**
 - Posa in opera: **mattoni posti di piatto**
 - Colore: **terracotta**
 - Stato di conservazione: **medio**
 - Compatibilità: **congruo**
- **Architravi finestre**
 - Materiale: **pietra**
 - Posa in opera: **elementi squadrati**
 - Colore: **grigio pietra serena**
 - Stato di conservazione: **medio**
 - Compatibilità: **congruo**
- **Architravi porte**
 - Materiale: **cemento armato**
 - Posa in opera: **finitura liscia**
 - Colore: **grigio chiaro**
 - Stato di conservazione: **medio**
 - Compatibilità: **congruo**

Informazioni sull'Edificato Minore 290

Unità volumetriche dell'Edificato Minore 290

| N° | Foglio | Particella | N° piani | Piani interrati | Mansarda | Superficie (m²) |
|------|--------|------------|----------|-----------------|----------|-----------------|
| 1623 | 19 | 57 | 1 | | | 63.65 |

Classe di intervento: **2**

Tipologia edilizia manufatto con funzioni accessorie e o servizio

Informazioni sull'Edificato Minore 297

Unità volumetriche dell'Edificato Minore 297

| N° | Foglio | Particella | N° piani | Piani interrati | Mansarda | Superficie (m²) |
|------|--------|------------|----------|-----------------|----------|-----------------|
| 2132 | | | | | | 34.27 |

Classe di intervento: **2**

Tipologia edilizia manufatto con funzioni accessorie e o servizio

Rilievi fotografici

Posizionamento dei rilievi fotografici

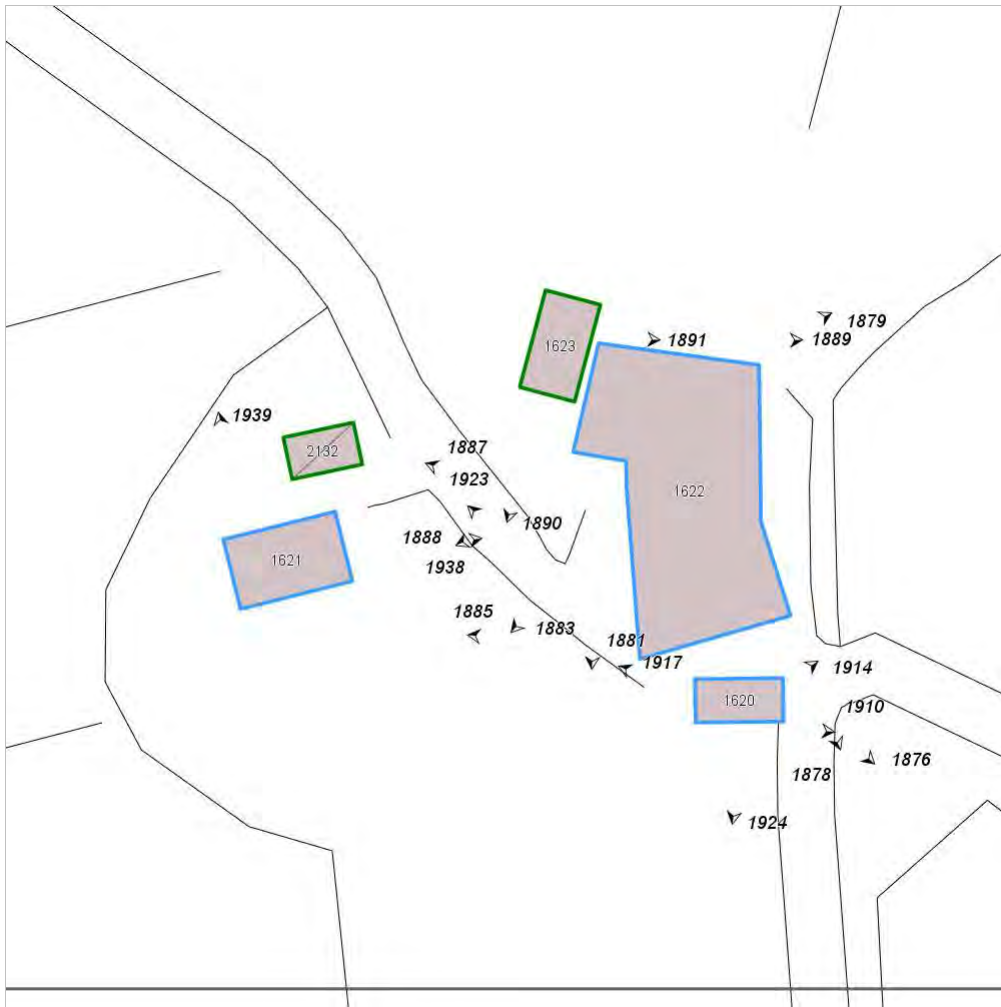


FOTO n° 1875 (edificio 584)



Categoria: Rilevanza ambientale in rapporto al contesto

FOTO n° 1876 (edificio 584)



Categoria: Edificio

FOTO n° 1878 (edificio 584)



Categoria: Edificio

FOTO n° 1879 (edificio 584)



Categoria: Edificio

FOTO n° 1881 (edificio 584)



Categoria: Edificio

FOTO n° 1883 (edificio 584)



Categoria: Edificio

FOTO n° 1885 (edificio 584)

FOTO n° 1887 (edificio 584)



Categoria: Edificio



Categoria: Edificio

FOTO n° 1888 (edificio 584)



Categoria: Edificio

FOTO n° 1889 (edificio 584)



Categoria: Edificio

FOTO n° 1910 (edificio 593)



Categoria: Edificio

FOTO n° 1914 (edificio 593)



Categoria: Edificio

FOTO n° 1917 (edificio 593)

FOTO n° 1923 (edificio 593)



FOTO n° 1924 (edificio 593)



Categoria: Rilevanza ambientale in rapporto al contesto



Categoria: Edificio



Categoria: Edificio

FOTO n° 1939 (edificio 596)



Categoria: Edificio

FOTO n° 1890 (edificato minore 290)



Categoria: Edificio

FOTO n° 1891 (edificato minore 290)



Categoria: Edificio

Report Scheda Edifici: *patrimonio rurale N°88*

Edifici associati alla Scheda:

ID **587** ID **589** ID **590**

Edificati Minori associati alla Scheda:

ID **293** ID **294** ID **296**



Scala: 1:1000

Informazioni sulla Scheda

- Località **LA CASUCCINA**
- Data rilevazione **24/12/2007**
- Accessibilità **strada vicinale**
- Recinzioni **naturale**
- Area di pertinenza
 - Giardino
 - Stato **medio**
 - Materiale prevalente **manto erboso**
 - Permeabilità **buono**
 - Cortile
 - Stato **buono**
 - Materiale prevalente **pietra**
 - Permeabilità **basso**
- Alberature di pregio **Cipressi; Abeti**
- Area di pertinenza: elementi presenti
 - Forno: stato **buono**

Informazioni sull'Edificio 587

Unità volumetriche dell'Edificio 587

| N° | Foglio | Particella | N° piani | Piani interrati | Mansarda | Superficie (m²) |
|-----|--------|------------|----------|-----------------|----------|-----------------|
| 396 | 59 | 132 | 2 | | no | 9.17 |
| 398 | 59 | 132 | 2 | | no | 46.3 |
| 400 | 59 | 132 | 2 | | no | 63.58 |

Classe di intervento: 2

Funzioni d'uso

- Uso prevalente: **residenziale**
- Usi presenti: **agricoltura; att. turistico ricettive extra alberghiere**
- Uso Piano terra:
- Piano terra: **passo carraio pedonale**

Numero piani fuori terra

- Numero piani massimo: **2**
- Esiste una parte dell'edificio con un numero di piani inferiore a quello massimo: **no**

Proprietà privata

Tipologia architettonica struttura in muratura

Stato di conservazione buono

Compatibilità dell'uso attuale congruo

Copertura

- Tipo di copertura: **a falde**
- Tipo di manto: **a falde**
- Presenza di camini e/o comignoli: **in muratura**
- Docce e pluviali: **in rame**
- Gronda: **in legno e laterizio**

Caratteristiche architettoniche e strutturali

■ Struttura paramento esterno

- Materiale: **pietrame**
- Posa in opera: **conci di pietra irregolari**
- Colore: **ecru grigio chiaro khaki**
- Stato di conservazione: **buono**
- Compatibilità: **congruo**

■ Angolari

- Materiale: **pietra**
- Posa in opera: **conci irregolari sovrapposti**
- Colore: **grigio chiaro**
- Stato di conservazione: **buono**
- Compatibilità: **congruo**

■ Cornici

- Materiale: **laterizio**
- Posa in opera: **elementi posti per taglio**
- Colore: **rosso mattone**
- Stato di conservazione: **buono**
- Compatibilità: **congruo**

■ Architravi finestre

- Materiale: **laterizio**
- Posa in opera: **archivolto di laterizio**
- Colore: **rosso mattone**
- Stato di conservazione: **buono**
- Compatibilità: **congruo**

■ Infissi finestre

- Materiale: **legno**
- Posa in opera: **a 2 ante**
- Colore: **marrone**
- Stato di conservazione: **buono**
- Compatibilità: **congruo**

■ Oscuramento esterno

- Materiale: **legno**
- Posa in opera: **persiane a stecche**
- Colore: **terra di Siena naturale**
- Stato di conservazione: **buono**
- Compatibilità: **congruo**

■ Architravi porte

- Materiale: **pietra laterizio**
- Posa in opera: **trave archivolto**
- Colore: **grigio pietra serena rosso mattone**
- Stato di conservazione: **buono**
- Compatibilità: **congruo**

■ Infissi porte

- Materiale: **legno**
- Posa in opera: **portone a 1 2 ante**
- Colore: **marrone nero**
- Stato di conservazione: **buono**
- Compatibilità: **congruo**

■ Contrafforte

- Materiale: **pietra**
- Posa in opera: **conci di pietra irregolari**
- Colore: **ecru**

Elementi di facciata precari e non

- Cavi e tubazioni: **scarichi telefonia Enel**

grigio chiaro
khaki

- Stato di conservazione: **buono**
- Compatibilità: **congruo**

Informazioni sull'Edificio 589

Unità volumetriche dell'Edificio 589

| N° | Foglio | Particella | N° piani | Piani interrati | Mansarda | Superficie (m²) |
|------|--------|------------|----------|-----------------|----------|-----------------|
| 1845 | 59 | 132 | 1 | | no | 75.88 |

Classe di intervento: **2**

Funzioni d'uso

- Uso prevalente: **non residenziale**
- Usi presenti: **deposito (1)**
- Uso Piano terra:
- Piano terra: **passo carraio pedonale**

Numero piani fuori terra

- Numero piani massimo: **1**
- Esiste una parte dell'edificio con un numero di piani inferiore a quello massimo: **no**

Proprietà privata

Tipologia architettonica struttura in muratura

Stato di conservazione buono

Compatibilità dell'uso attuale congruo

Copertura

- Tipo di copertura: **a falde**
- Tipo di manto: **a falde**
- Presenza di camini e/o comignoli: **in muratura**
- Docce e pluviali: **in rame**
- Gronda: **in legno e laterizio**

Caratteristiche architettoniche e strutturali

■ Struttura paramento esterno

- Materiale: **pietrame**
- Posa in opera: **conci di pietra irregolari**
- Colore: **grigio chiaro khaki**
- Stato di conservazione: **buono**
- Compatibilità: **congruo**

■ Angolari

- Materiale: **pietra laterizio**
- Posa in opera: **conci irregolari sovrapposti**
- Colore: **grigio chiaro rosso mattone**
- Stato di conservazione: **buono**
- Compatibilità: **congruo**

■ Architravi finestre

- Materiale: **laterizio**
- Posa in opera: **conci regolari**
- Colore: **rosso mattone**
- Stato di conservazione: **buono**
- Compatibilità: **congruo**

■ Infissi porte

- Materiale: **ferro**
- Posa in opera: **portone a 2 ante**
- Colore: **grigio scuro**
- Stato di conservazione: **buono**
- Compatibilità: **congruo**

Elementi di facciata precari e non

- Pensiline o tettoie "a muro" in corrispondenza delle aperture: **legno e laterizio**

Informazioni sull'Edificio 590

Unità volumetriche dell'Edificio 590

| N° | Foglio | Particella | N° piani | Piani interrati | Mansarda | Superficie (m²) |
|-----|--------|------------|----------|-----------------|----------|-----------------|
| 395 | 59 | 132 | 1 | | no | 62.87 |

Classe di intervento: **6**

Funzioni d'uso

- Uso prevalente: **non residenziale**
- Usi presenti: **deposito (1)**
- Uso Piano terra:
- Piano terra: **passo carraio pedonale**

Numero piani fuori terra

- Numero piani massimo: **1**
- Esiste una parte dell'edificio con un numero di piani inferiore a quello

Caratteristiche architettoniche e strutturali

■ Struttura paramento esterno

- Materiale: **pietrame**
- Posa in opera: **conci di pietra irregolari**
- Colore: **ecru grigio chiaro khaki**
- Stato di conservazione: **buono**
- Compatibilità: **congruo**

■ Angolari

- Materiale: **laterizio**

massimo: **no**

**Proprietà
privata**

**Tipologia architettonica
struttura in muratura**

**Stato di conservazione
buono**

**Compatibilità dell'uso attuale
congruo**

Copertura

- Tipo di copertura: **a falde**
- Tipo di manto: **a falde**
- Docce e pluviali: **in rame**
- Gronda: **in cemento e laterizio**

- Posa in opera: **pilastrini di mattoni**
- Colore: **rosso mattone**
- Stato di conservazione: **buono**
- Compatibilità: **congruo**
- **Infissi porte**
 - Materiale: **legno**
 - Posa in opera: **portone a 2 ante**
 - Colore: **marrone**
 - Stato di conservazione: **buono**
 - Compatibilità: **congruo**

Informazioni sull'Edificato Minore 293

Unità volumetriche dell'Edificato Minore 293

| N° | Foglio | Particella | N° piani | Piani interrati | Mansarda | Superficie (m ²) |
|------|--------|------------|----------|-----------------|----------|------------------------------|
| 2194 | 59 | 132 | 1 | | no | 21 |

Classe di intervento: 6

**Tipologia edilizia
tettoia**

Informazioni sull'Edificato Minore 294

Unità volumetriche dell'Edificato Minore 294

| N° | Foglio | Particella | N° piani | Piani interrati | Mansarda | Superficie (m ²) |
|------|--------|------------|----------|-----------------|----------|------------------------------|
| 2195 | 59 | 132 | 1 | | no | 27.04 |

Classe di intervento: 6

**Tipologia edilizia
manufatto con funzioni
accessorie e o servizio**

Informazioni sull'Edificato Minore 296

Unità volumetriche dell'Edificato Minore 296

| N° | Foglio | Particella | N° piani | Piani interrati | Mansarda | Superficie (m ²) |
|----|--------|------------|----------|-----------------|----------|------------------------------|
| 28 | 59 | 132 | 1 | | no | 13.83 |

Classe di intervento: 6

**Tipologia edilizia
manufatto con funzioni
accessorie e o servizio**

Rilievi fotografici

Posizionamento dei rilievi fotografici

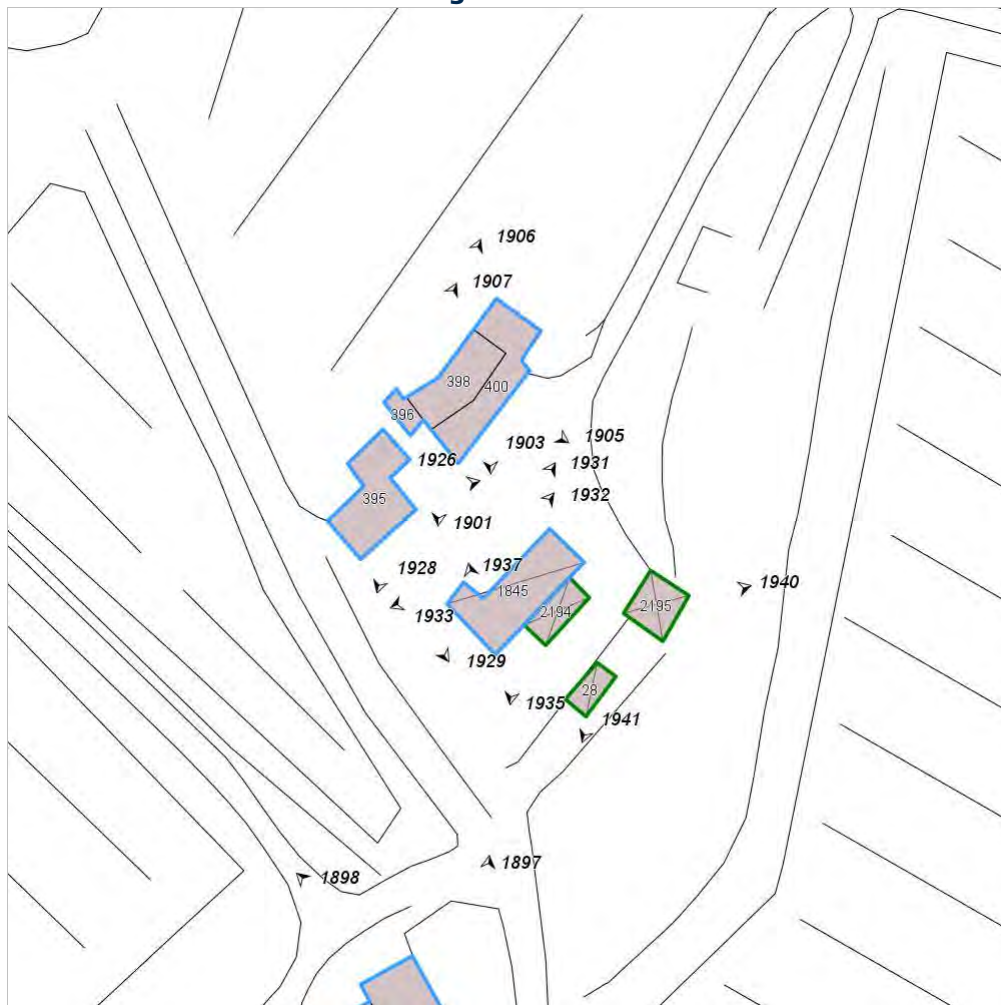


FOTO n° 1901 (edificio 587)



Categoria: Edificio

FOTO n° 1903 (edificio 587)



Categoria: Edificio

FOTO n° 1905 (edificio 587)



Categoria: Edificio

FOTO n° 1906 (edificio 587)



Categoria: Edificio

FOTO n° 1907 (edificio 587)



Categoria: Edificio

FOTO n° 1931 (edificio 589)



Categoria: Edificio

FOTO n° 1932 (edificio 589)

FOTO n° 1933 (edificio 589)



Categoria: Edificio



Categoria: Edificio

FOTO n° 1935 (edificio 589)



Categoria: Edificio

FOTO n° 1937 (edificio 589)



Categoria: Edificio

FOTO n° 1926 (edificio 590)



Categoria: Edificio

FOTO n° 1928 (edificio 590)



Categoria: Edificio

FOTO n° 1929 (edificio 590)

FOTO n° 1940 (edificato minore 294)



Categoria: Edificio



Categoria: Edificio

FOTO n° 1941 (edificato minore 296)

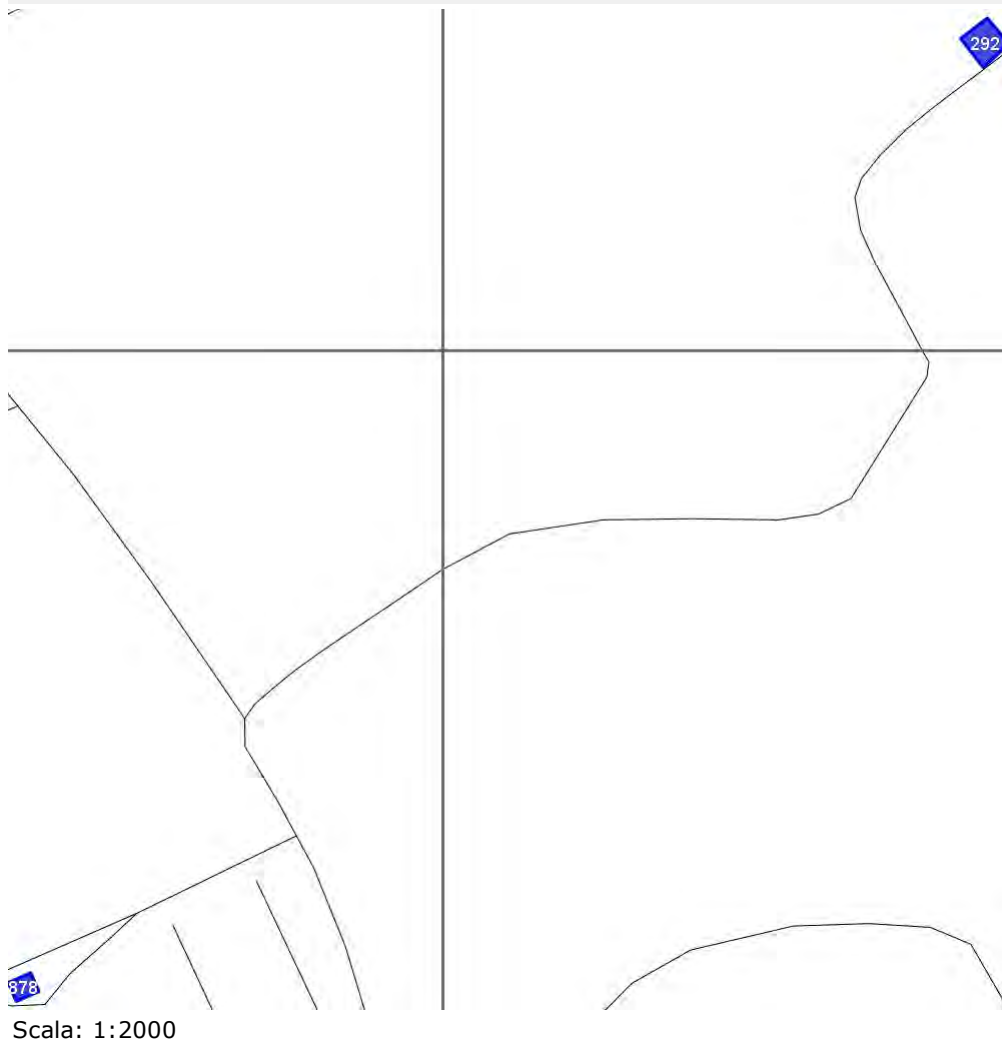


Categoria: Edificio

Report Scheda Edifici: *patrimonio rurale N°89*

Edificati Minori associati alla Scheda:

ID **292** ID **878**



Scala: 1:2000

Informazioni sulla Scheda

- Località **SANTA MARIA NOVELLA**
- Accessibilità **viabilita' di servizio strada provinciale**
- Recinzioni **naturale**

Informazioni sull'Edificato Minore 292

Unità volumetriche dell'Edificato Minore 292

| N° | Foglio | Particella | N° piani | Piani interrati | Mansarda | Superficie (m ²) |
|------|--------|------------|----------|-----------------|----------|------------------------------|
| 1557 | 29 | 130 | 1 | | no | 83.02 |

Classe di intervento:

Tipologia edilizia
manufatto con funzioni
accessorie e o servizio

Informazioni sull'Edificato Minore 878

Unità volumetriche dell'Edificato Minore 878

| N° | Foglio | Particella | N° piani | Piani interrati | Mansarda | Superficie (m ²) |
|----|--------|------------|----------|-----------------|----------|------------------------------|
| 33 | 29 | 96 | 1 | | no | 34.13 |

Classe di intervento:

Tipologia edilizia
tettoia
baracca in legno

Rilievi fotografici

Posizionamento dei rilievi fotografici




FOTO n° 1896 (edificato minore 292)



Categoria: Edificio

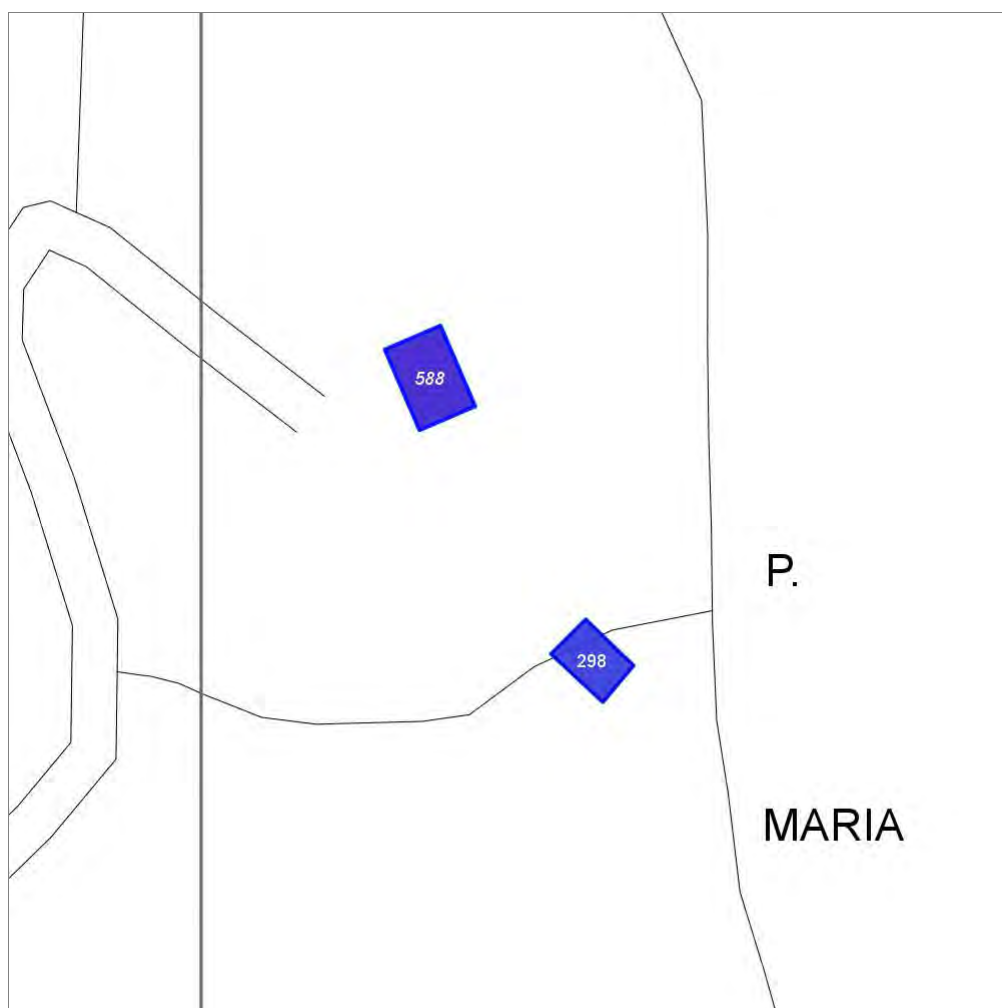
Report Scheda Edifici: *patrimonio rurale N°90*

Edifici associati alla Scheda:

ID **588**

Edificati Minori associati alla Scheda:

ID **298**



Scala: 1:1000

Informazioni sulla Scheda

- Toponimo **LOC. MOLINO**
- Località **SANTA MARIA NOVELLA**
- Data rilevazione **04/05/2008**
- Accessibilità **strada provinciale**
- Recinzioni **filo spinato naturale**
- Area di pertinenza
 - Giardino
 - Stato **medio**
 - Materiale prevalente **manto erboso**
 - Permeabilità **buono**
- Alberature di pregio **cipressi;**
- Area di pertinenza: elementi presenti
 - Piscina: stato **buono**

Informazioni sull'Edificio 588

Unità volumetriche dell'Edificio 588

| N° | Foglio | Particella | N° piani | Piani interrati | Mansarda | Superficie (m²) |
|------|--------|------------|----------|-----------------|----------|-----------------|
| 1544 | 29 | 101 | | | | 92.92 |

Classe di intervento: 2

Funzioni d'uso

- Uso prevalente: **residenziale**
- Usi presenti: **residenza**
- Piano terra: **passo carraio pedonale**
- Numero alloggi: **1**

Numero piani fuori terra

- Numero piani massimo: **0**
- Esiste una parte dell'edificio con un numero di piani inferiore a quello massimo: **no**

Informazioni sull'Edificato Minore 298

Unità volumetriche dell'Edificato Minore 298

| N° | Foglio | Particella | N° piani | Piani interrati | Mansarda | Superficie (m²) |
|-----|--------|------------|----------|-----------------|----------|-----------------|
| 138 | 29 | 101 | 1 | | no | 58.09 |

Classe di intervento: 2

Tipologia edilizia

**manufatto con funzioni
accessorie e o servizio**

Rilievi fotografici

Posizionamento dei rilievi fotografici



FOTO n° 1921 (edificio 588)



Categoria: pertinenza/Giardino

Report Scheda Edifici: *patrimonio rurale N°91*

Edifici associati alla Scheda:

ID **591** ID **592**

Edificati Minori associati alla Scheda:

ID **295**

Scala: 1:1000

Informazioni sulla Scheda

- Località **BORRO AI COLLI**
- Data rilevazione **24/12/2007**
- Accessibilità **strada poderale**
- Recinzioni **naturale**
- Area di pertinenza
 - Giardino
 - Stato **buono**
 - Materiale prevalente **manto erboso**
 - Permeabilità **buono**
 - Cortile
 - Stato **medio**
 - Materiale prevalente **ghiaia**
 - Permeabilità **buono**
 - aia
 - Stato **medio**
 - Materiale prevalente **pietra**
 - Permeabilità **basso**

- **Alberature di pregio VIALE DI ABETI
CIPRESSI**
- **Area di pertinenza: elementi presenti**
 - **Piscina: stato buono**

Informazioni sull'Edificio 591

Unità volumetriche dell'Edificio 591

| N° | Foglio | Particella | N° piani | Piani interrati | Mansarda | Superficie (m ²) |
|-----|--------|------------|-------------------------|-----------------|----------|------------------------------|
| 393 | 59 | 607 | 1 | 1 | no | 35.42 |
| 394 | 59 | 607 | 1 (a monte) 2 (a valle) | | no | 88.53 |

Classe di intervento: 3

Funzioni d'uso

- Uso prevalente: **non residenziale**
- Usi presenti: **agricoltura**
- Uso Piano terra:
- Piano terra: **passo carraio pedonale**

Numero piani fuori terra

- Numero piani massimo: **2**
- Esiste una parte dell'edificio con un numero di piani inferiore a quello massimo: **si**

Proprietà privata

Tipologia architettonica struttura in muratura

Stato di conservazione buono

Compatibilità dell'uso attuale congruo

Copertura

- Tipo di copertura: **a falde**
- Tipo di manto: **a falde**
- Presenza di camini e/o comignoli: **in muratura**
- Docce e pluviali: **in rame**
- Gronda: **in legno e laterizio**

Caratteristiche architettoniche e strutturali

■ Struttura paramento esterno

- Materiale: **pietra**
- Posa in opera: **conci di pietra irregolari**
- Colore: **ecru grigio chiaro**
- Stato di conservazione: **buono**
- Compatibilità: **congruo**

■ Angolari

- Materiale: **pietra**
- Posa in opera: **conci squadrati**
- Colore: **grigio chiaro**
- Stato di conservazione: **buono**
- Compatibilità: **congruo**

■ Loggia

- Materiale: **pietra**
- Posa in opera: **aperta 3 lati**
- Colore: **grigio chiaro**
- Stato di conservazione: **buono**
- Compatibilità: **congruo**

■ Architravi finestre

- Materiale: **laterizio**
- Posa in opera: **posti per testa**
- Colore: **rosso mattone**
- Stato di conservazione: **buono**
- Compatibilità: **congruo**

■ Infissi finestre

- Materiale: **legno**
- Posa in opera: **2 ante**
- Colore: **marrone**
- Stato di conservazione: **buono**
- Compatibilità: **congruo**

■ Architravi porte

- Materiale: **mattoni**
- Posa in opera: **posti per lista e testa**
- Colore: **rosso mattone**
- Stato di conservazione: **buono**
- Compatibilità: **congruo**

■ Infissi porte

- Materiale: **ferro vetro**
- Posa in opera: **ante incernierate**
- Colore: **grigio scuro**
- Stato di conservazione: **buono**
- Compatibilità: **congruo**

■ Aggetti

- Materiale: **legno laterizio**
- Posa in opera: **copertura aggettante**
- Colore: **marrone rosso mattone**
- Stato di conservazione: **buono**
- Compatibilità: **congruo**

Informazioni sull'Edificio 592

Unità volumetriche dell'Edificio 592

| N° | Foglio | Particella | N° piani | Piani interrati | Mansarda | Superficie (m ²) |
|----|--------|------------|----------|-----------------|----------|------------------------------|
|----|--------|------------|----------|-----------------|----------|------------------------------|

| | | | | | | |
|------|----|-----|---|--|----|-------|
| 336 | 59 | 157 | 2 | | no | 75.54 |
| 337 | 59 | 157 | 3 | | no | 33.53 |
| 2181 | | | | | | 50.29 |

Classe di intervento: 2

Funzioni d'uso

- Uso prevalente: **non residenziale**
- Usi presenti: **att. turistico ricettive extra alberghiere (1)**
- Uso Piano terra:
- Piano terra: **passo carraio pedonale**

Numero piani fuori terra

- Numero piani massimo: **3**
- Esiste una parte dell'edificio con un numero di piani inferiore a quello massimo: **sì**

Proprietà privata

Tipologia architettonica struttura in muratura

Stato di conservazione medio

Compatibilità dell'uso attuale congruo

Copertura

- Tipo di copertura: **a falde**
- Tipo di manto: **a falde**
- Presenza di camini e/o comignoli: **in muratura**
- Docce e pluviali: **in rame**
- Gronda: **in legno e laterizio**

Caratteristiche architettoniche e strutturali

■ Struttura paramento esterno

- Materiale: **pietra laterizio**
- Posa in opera: **conci di pietra irregolari**
- Colore: **crema grigio chiaro**
- Stato di conservazione: **medio**
- Compatibilità: **congruo**

■ Angolari

- Materiale: **pietra**
- Posa in opera: **conci squadrati**
- Colore: **grigio chiaro**
- Stato di conservazione: **buono**
- Compatibilità: **congruo**

■ Cornici

- Materiale: **pietra**
- Posa in opera: **elementi squadrati**
- Colore: **grigio pietra serena**
- Stato di conservazione: **medio**
- Compatibilità: **congruo**

■ Architravi finestre

- Materiale: **pietra**
- Posa in opera: **elemento squadrato**
- Colore: **grigio chiaro rosso mattone**
- Stato di conservazione: **buono**
- Compatibilità: **congruo**

■ Infissi finestre

- Materiale: **legno**
- Posa in opera: **2 ante**
- Colore: **marrone**
- Stato di conservazione: **buono**
- Compatibilità: **congruo**

■ Architravi porte

- Materiale: **pietra mattoni**
- Posa in opera: **el. squadrato mattoni per test**
- Colore: **grigio chiaro rosso mattone**
- Stato di conservazione: **buono**
- Compatibilità: **congruo**

■ Infissi porte

- Materiale: **ferro vetro-legno**
- Posa in opera: **anta specchiata cieca**
- Colore: **grigio scuro marrone**
- Stato di conservazione: **buono**
- Compatibilità: **congruo**

Informazioni sull'Edificato Minore 295

Unità volumetriche dell'Edificato Minore 295

| N° | Foglio | Particella | N° piani | Piani interrati | Mansarda | Superficie (m²) |
|------|--------|------------|----------|-----------------|----------|-----------------|
| 2192 | 59 | 607 | 1 | | no | 57.63 |

Classe di intervento: 2

Tipologia edilizia manufatto con funzioni

accessorie e o servizio

Rilievi fotografici

Posizionamento dei rilievi fotografici

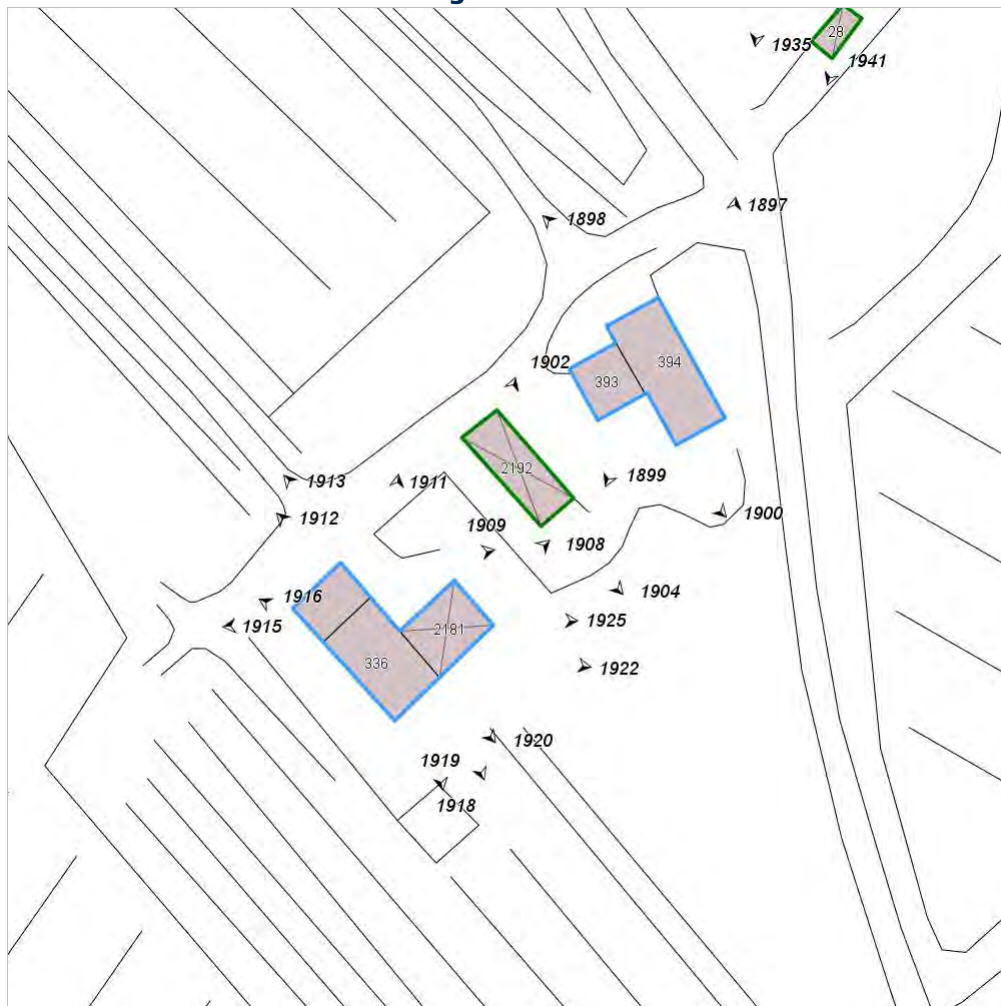


FOTO n° 1898 (edificio 591)



Categoria: Edificio

FOTO n° 1897 (edificio 591)



Categoria: Edificio

FOTO n° 1899 (edificio 591)



FOTO n° 1900 (edificio 591)



Categoria: Edificio

FOTO n° 1908 (edificio 592)



Categoria: Edificio

FOTO n° 1909 (edificio 592)



Categoria: Edificio

FOTO n° 1911 (edificio 592)

FOTO n° 1912 (edificio 592)



Categoria: Edificio



Categoria: Edificio

FOTO n° 1913 (edificio 592)



Categoria: Edificio

FOTO n° 1915 (edificio 592)



Categoria: Edificio

FOTO n° 1916 (edificio 592)



Categoria: Edificio

FOTO n° 1918 (edificio 592)



Categoria: Edificio

FOTO n° 1919 (edificio 592)

FOTO n° 1920 (edificio 592)



Categoria: Edificio



Categoria: Edificio

FOTO n° 1922 (edificio 592)



Categoria: Edificio

FOTO n° 1925 (edificio 592)



Categoria: Edificio

FOTO n° 1904 (edificato minore 295)



Categoria: Edificio

FOTO n° 1902 (edificato minore 295)

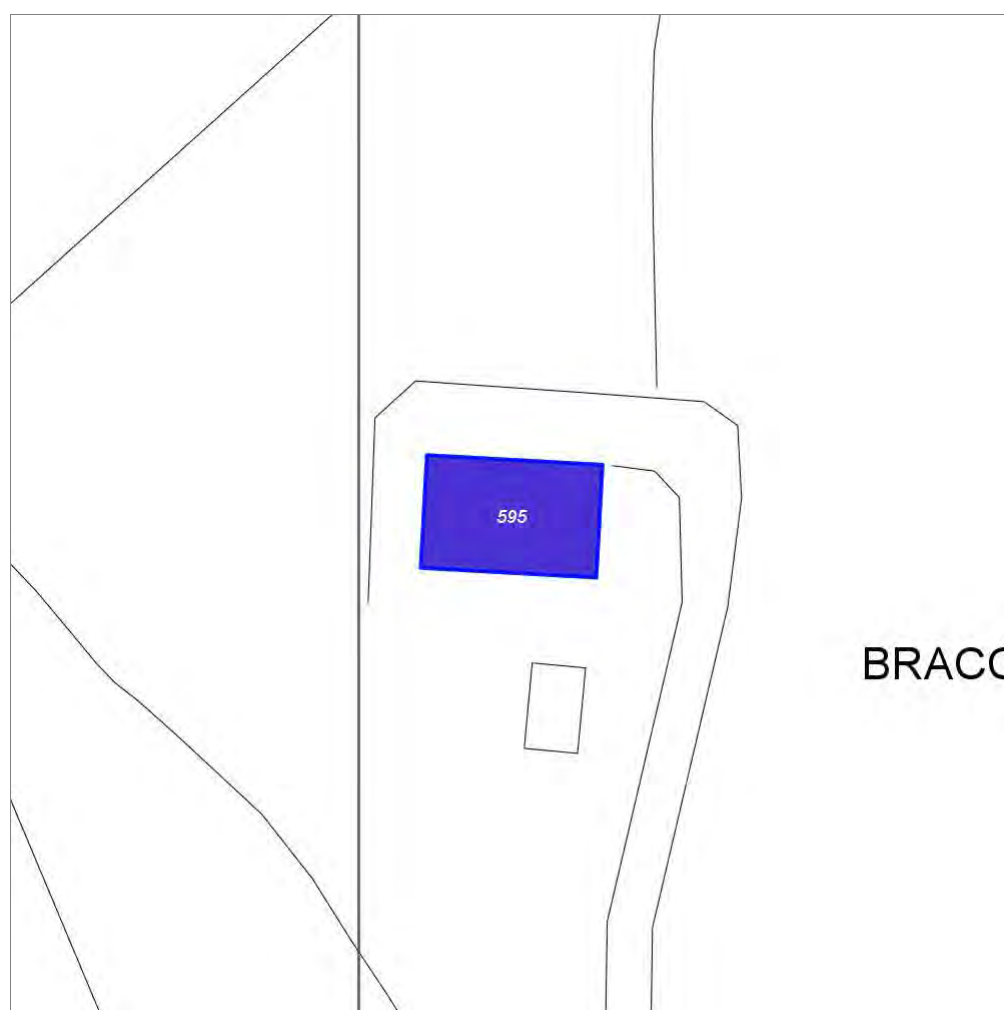


Categoria: Tipo di copertura

Report Scheda Edifici: *patrimonio rurale N°92*

Edifici associati alla Scheda:

ID **595**



Scala: 1:1000

Informazioni sulla Scheda

- Località **BRACCIANO**
- Data rilevazione **11/05/2008**
- Accessibilità **strada comunale**
- Area di pertinenza
 - Giardino
 - Stato **buono**
 - Materiale prevalente **manto erboso**
 - Permeabilità **buono**
- Alberature di pregio **cipressi; pini**

Informazioni sull'Edificio 595

Unità volumetriche dell'Edificio 595

| N° | Foglio | Particella | N° piani | Piani interrati | Mansarda | Superficie (m²) |
|------|--------|------------|----------|-----------------|----------|-----------------|
| 1427 | 9 | 76 | 3 | | no | 346.64 |

Classe di intervento: 2

Funzioni d'uso

- Uso prevalente: **residenziale**
- Usi presenti: **residenza**
- Uso Piano terra:
- Piano terra: **passo carraio pedonale**
- Numero alloggi: **1**

Numero piani fuori terra

- Numero piani massimo: **3**
- Esiste una parte dell'edificio con un numero di piani inferiore a quello massimo: **no**

Proprietà privata

Tipologia architettonica struttura in muratura

Stato di conservazione buono

Compatibilità dell'uso attuale congruo

Copertura

- Tipo di copertura: **a falde**
- Tipo di manto: **a falde**
- Presenza di camini e/o comignoli: **in muratura**
- Docce e pluviali: **in rame**
- Gronda: **in legno e laterizio**

Caratteristiche architettoniche e strutturali

Struttura paramento esterno

- Materiale: **pietra intonaco**
- Posa in opera: **conci irregolari intonaco**
- Colore: **beige ecru grigio pietra serena**
- Stato di conservazione: **medio**
- Compatibilità: **congruo**

Intonaco

- Materiale: **intonaco tipo terranova**
- Posa in opera: **finitura liscia**

Marcadavanzale

- Colore: **grigio pietra serena**
- Stato di conservazione: **buono**
- Compatibilità: **congruo**

Cornici

- Posa in opera: **elementi squadrati**
- Colore: **grigio pietra serena**
- Stato di conservazione: **buono**
- Compatibilità: **congruo**

Architravi finestre

- Materiale: **pietra**
- Posa in opera: **trave**
- Colore: **grigio pietra serena**
- Stato di conservazione: **buono**
- Compatibilità: **congruo**

Infissi finestre

- Materiale: **legno**
- Posa in opera: **a 2 ante**
- Stato di conservazione: **medio**
- Compatibilità: **congruo**

Oscuramento interno (scurini)

- Materiale: **legno**
- Posa in opera: **a 2 ante**
- Colore: **grigio chiaro**
- Stato di conservazione: **buono**
- Compatibilità: **congruo**

Architravi porte

- Posa in opera: **blocco monolitico squadrato**
- Colore: **grigio pietra serena**
- Stato di conservazione: **buono**
- Compatibilità: **congruo**

Infissi porte

- Posa in opera: **a 2 ante**
- Colore: **grigio chiaro**
- Stato di conservazione: **medio**
- Compatibilità: **congruo**

Rilievi fotografici

Posizionamento dei rilievi fotografici



FOTO n° 1930 (edificio 595)



Categoria: Edificio

FOTO n° 1934 (edificio 595)



Categoria: Edificio

FOTO n° 1936 (edificio 595)



Categoria: Edificio

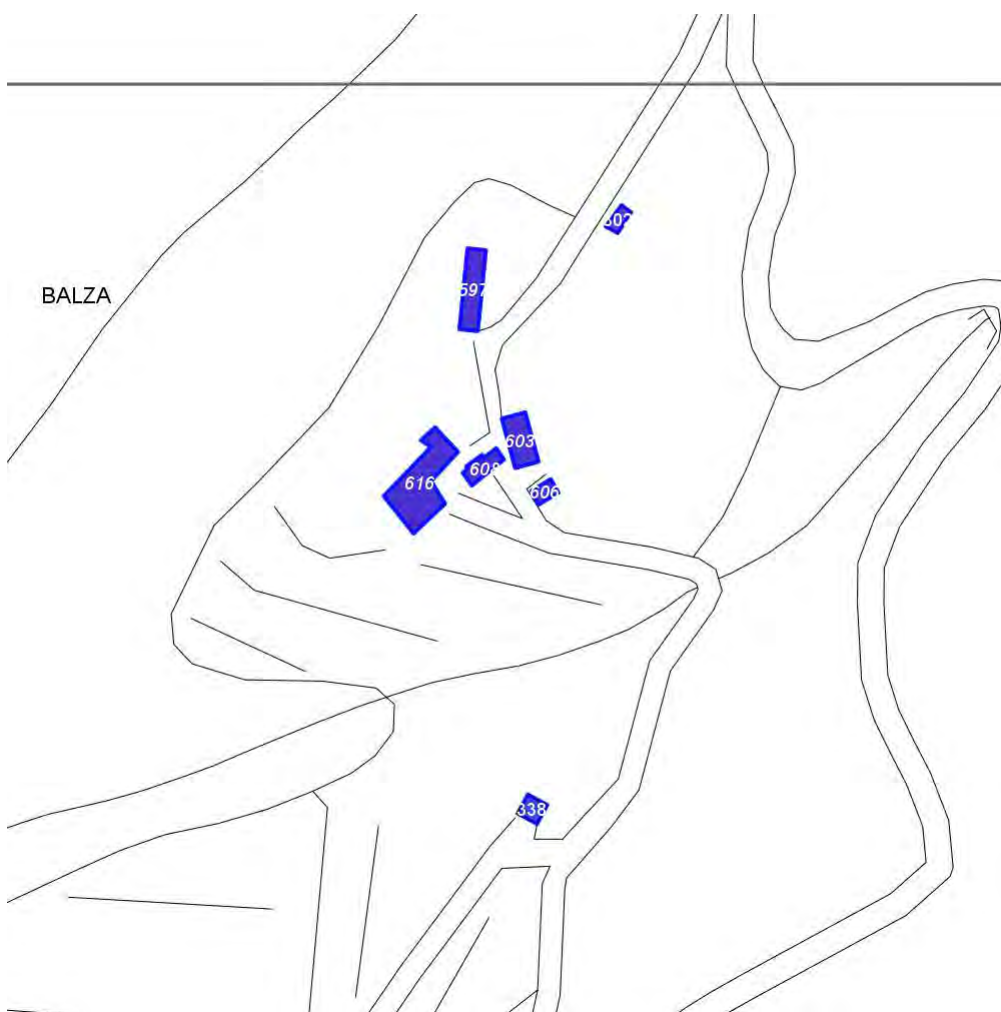
Report Scheda Edifici: *patrimonio rurale N°93*

Edifici associati alla Scheda:

ID **597** ID **603** ID **606** ID **608** ID **616**

Edificati Minori associati alla Scheda:

ID **302** ID **338**



Scala: 1:2000

Informazioni sulla Scheda

- Località **LA BALZA**
- Data rilevazione **11/05/2008**
- Accessibilità **strada comunale**
- Area di pertinenza
 - Giardino
 - Stato **buono**
 - Materiale prevalente **manto erboso**
 - Permeabilità **buono**
- Alberature di pregio **abete; pioppi**
- Area di pertinenza: elementi presenti
 - Piscina: stato **medio**

Informazioni sull'Edificio 597

Unità volumetriche dell'Edificio 597

| N° | Foglio | Particella | N° piani | Piani interrati | Mansarda | Superficie (m²) |
|------|--------|------------|-------------------------|-----------------|----------|-----------------|
| 1430 | 9 | 83 | 1 (a monte) 2 (a valle) | | no | 106.27 |

Classe di intervento: 3

Funzioni d'uso

- Uso prevalente: **residenziale**
- Usi presenti: **residenza**
- Uso Piano terra:
- Piano terra: **passo carraio pedonale**
- Numero alloggi: **1**

Numero piani fuori terra

- Numero piani massimo: **2**
- Esiste una parte dell'edificio con un numero di piani inferiore a quello massimo: **no**

Proprietà privata

Tipologia architettonica struttura in muratura

Stato di conservazione buono

Compatibilità dell'uso attuale congruo

Copertura

- Tipo di copertura: **a falde**
- Tipo di manto: **a falde**
- Presenza di camini e/o comignoli: **in muratura**
- Docce e pluviali: **in rame**
- Gronda: **in legno e laterizio**

Caratteristiche architettoniche e strutturali

■ Struttura paramento esterno

- Posa in opera: **conci di pietra irregolari**
- Colore: **ecru**
grigio pietra serena
grigio scuro
khaki
- Stato di conservazione: **buono**
- Compatibilità: **congruo**

■ Angolari

- Materiale: **pietra**
- Posa in opera: **per piano**
- Colore: **beige**
grigio pietra serena
grigio scuro
khaki
- Stato di conservazione: **buono**
- Compatibilità: **congruo**

■ Marcadavanzale

- Colore: **grigio pietra serena**
- Stato di conservazione: **buono**
- Compatibilità: **congruo**

■ Cornici

- Materiale: **pietra**
- Posa in opera: **elementi squadrati**
- Colore: **grigio pietra serena**
- Stato di conservazione: **buono**
- Compatibilità: **congruo**

■ Loggia

- Materiale: **pietra**
- Posa in opera: **aperta**
- Colore: **grigio pietra serena**
- Stato di conservazione: **buono**
- Compatibilità: **congruo**

■ Architravi finestre

- Materiale: **mattone**
- Posa in opera: **archivolto**
- Colore: **rosso mattone**
- Stato di conservazione: **buono**
- Compatibilità: **congruo**

■ Infissi finestre

- Materiale: **legno**
- Posa in opera: **a 2 ante**
- Colore: **marrone**
- Stato di conservazione: **buono**
- Compatibilità: **congruo**

■ Architravi porte

- Materiale: **pietra**
- Posa in opera: **trave**
- Colore: **grigio pietra serena**
- Stato di conservazione: **buono**
- Compatibilità: **congruo**

■ Infissi porte

- Materiale: **legno**
- Posa in opera: **a 2 ante**
- Colore: **marrone**
- Stato di conservazione: **buono**
- Compatibilità: **congruo**

Informazioni sull'Edificio 603

Unità volumetriche dell'Edificio 603

| N° | Foglio | Particella | N° piani | Piani interrati | Mansarda | Superficie (m²) |
|------|--------|------------|----------|-----------------|----------|-----------------|
| 2829 | 9 | 88 | 2 | | no | 87.6 |

Classe di intervento: 3

Funzioni d'uso

- Uso prevalente: **residenziale**
- Usi presenti: **residenza**
- Uso Piano terra:
- Piano terra: **passo carraio pedonale**
- Numero alloggi: **2**

Numero piani fuori terra

- Numero piani massimo: **2**
- Esiste una parte dell'edificio con un numero di piani inferiore a quello massimo: **no**

Proprietà privata

Tipologia architettonica struttura in muratura

Stato di conservazione buono

Compatibilità dell'uso attuale congruo

Copertura

- Tipo di copertura: **a falde**
- Tipo di manto: **a falde**
- Presenza di camini e/o comignoli: **in muratura**
- Docce e pluviali: **in rame**
- Gronda: **in legno e laterizio**

Caratteristiche architettoniche e strutturali

■ Struttura paramento esterno

- Materiale: **pietra**
- Posa in opera: **conci di pietra irregolari**
- Colore: **grigio pietra serena**
- Stato di conservazione: **buono**
- Compatibilità: **congruo**

■ Angolari

- Posa in opera: **per piano**
- Colore: **ecru grigio pietra serena grigio scuro**
- Stato di conservazione: **buono**
- Compatibilità: **congruo**

■ Marcadavanzale

- Materiale: **pietra**
- Posa in opera: **elementi modanati**
- Colore: **grigio pietra serena**
- Stato di conservazione: **buono**
- Compatibilità: **congruo**

■ Cornici

- Materiale: **pietra**
- Posa in opera: **elementi squadrati**
- Colore: **grigio pietra serena**
- Stato di conservazione: **buono**
- Compatibilità: **congruo**

■ Architravi finestre

- Materiale: **pietra**
- Posa in opera: **trave**
- Colore: **grigio pietra serena**
- Stato di conservazione: **medio**
- Compatibilità: **congruo**

■ Infissi finestre

- Materiale: **legno**
- Posa in opera: **a 2 ante**
- Colore: **marrone**
- Stato di conservazione: **buono**
- Compatibilità: **congruo**

■ Oscuramento esterno

- Materiale: **legno**
- Posa in opera: **pesiane a stecche**
- Colore: **marrone**
- Stato di conservazione: **buono**
- Compatibilità: **congruo**

■ Architravi porte

- Materiale: **pietra**
- Posa in opera: **trave**
- Colore: **grigio pietra serena**
- Stato di conservazione: **buono**
- Compatibilità: **congruo**

■ Infissi porte

- Materiale: **legno**
- Posa in opera: **a 2 ante**
- Colore: **marrone**
- Stato di conservazione: **buono**
- Compatibilità: **congruo**

Informazioni sull'Edificio 606

Unità volumetriche dell'Edificio 606

| N° | Foglio | Particella | N° piani | Piani interrati | Mansarda | Superficie (m²) |
|------|--------|------------|----------|-----------------|----------|-----------------|
| 2830 | 9 | 89 | 1 | | no | 25.53 |

Classe di intervento: 4

Funzioni d'uso

- Uso prevalente: **residenziale**
- Usi presenti: **residenza**
- Uso Piano terra:
- Piano terra: **passo carraio pedonale; residenza**
- Numero alloggi: **1**

Numero piani fuori terra

- Numero piani massimo: **1**
- Esiste una parte dell'edificio con un numero di piani inferiore a quello massimo: **no**

Proprietà privata

Tipologia architettonica struttura in muratura

Stato di conservazione buono

Compatibilità dell'uso attuale congruo

Copertura

- Tipo di copertura: **a falde**
- Tipo di manto: **a falde**
- Presenza di camini e/o comignoli: **in muratura**
- Docce e pluviali: **in rame**
- Gronda: **in legno e laterizio**

Caratteristiche architettoniche e strutturali

■ Struttura paramento esterno

- Materiale: **pietra**
- Posa in opera: **conci di pietra irregolari**
- Colore: **grigio pietra serena**
- Stato di conservazione: **buono**
- Compatibilità: **congruo**

■ Cornici

- Materiale: **pietra**
- Posa in opera: **elementi squadrati**
- Colore: **grigio pietra serena**
- Stato di conservazione: **medio**
- Compatibilità: **congruo**

■ Architravi finestre

- Materiale: **pietra**
- Posa in opera: **trave**
- Colore: **grigio pietra serena**
- Stato di conservazione: **buono**
- Compatibilità: **congruo**

■ Infissi finestre

- Materiale: **legno**
- Posa in opera: **a 2 ante**
- Colore: **marrone**
- Stato di conservazione: **medio**
- Compatibilità: **congruo**

■ Architravi porte

- Materiale: **pietra mattone**
- Posa in opera: **trave**
- Colore: **grigio pietra serena**
- Stato di conservazione: **buono**
- Compatibilità: **congruo**

■ Infissi porte

- Posa in opera: **a 2 ante**
- Colore: **grigio scuro**
- Stato di conservazione: **buono**
- Compatibilità: **congruo**

Informazioni sull'Edificio 608

Unità volumetriche dell'Edificio 608

| N° | Foglio | Particella | N° piani | Piani interrati | Mansarda | Superficie (m²) |
|------|--------|------------|----------|-----------------|----------|-----------------|
| 2831 | 9 | 87 | 2 | | no | 47.09 |

Classe di intervento: 6**Funzioni d'uso**

- Uso prevalente: **residenziale**
- Usi presenti: **residenza**
- Uso Piano terra:
- Piano terra: **passo carraio pedonale; residenza**

Numero piani fuori terra

- Numero piani massimo: **2**
- Esiste una parte dell'edificio con un numero di piani inferiore a quello massimo: **no**

Proprietà privata**Tipologia architettonica struttura in muratura****Stato di conservazione medio****Compatibilità dell'uso attuale congruo****Copertura**

- Tipo di copertura: **a falde**
- Tipo di manto: **a falde**
- Presenza di camini e/o comignoli: **in muratura**
- Docce e pluviali: **in rame**
- Gronda: **in legno e laterizio**

Caratteristiche architettoniche e strutturali

- **Struttura paramento esterno**
 - Materiale: **pietra**
 - Posa in opera: **conci di pietra irregolari**
 - Colore: **grigio pietra serena**
 - Stato di conservazione: **medio**
 - Compatibilità: **congruo**
- **Angolari**
 - Posa in opera: **per piano**
 - Colore: **grigio pietra serena**
 - Stato di conservazione: **buono**
 - Compatibilità: **congruo**
- **Architravi finestre**
 - Materiale: **pietra**
 - Posa in opera: **trave**
 - Colore: **grigio pietra serena**
 - Stato di conservazione: **medio**
 - Compatibilità: **congruo**
- **Infissi finestre**
 - Materiale: **legno**
 - Posa in opera: **a 2 ante**
 - Colore: **marrone**
 - Stato di conservazione: **buono**
 - Compatibilità: **congruo**
- **Oscureamento esterno**
 - Materiale: **legno**
 - Posa in opera: **pesiane a stecche**
 - Colore: **verde cacciatore**
 - Stato di conservazione: **medio**
 - Compatibilità: **congruo**
- **Architravi porte**
 - Materiale: **pietra**
 - Posa in opera: **trave**
 - Colore: **grigio pietra serena**
 - Stato di conservazione: **buono**
 - Compatibilità: **congruo**
- **Infissi porte**
 - Materiale: **legno**
 - Posa in opera: **a 2 ante**
 - Colore: **marrone**

Informazioni sull'Edificio 616**Unità volumetriche dell'Edificio 616**

| N° | Foglio | Particella | N° piani | Piani interrati | Mansarda | Superficie (m ²) |
|------|--------|------------|----------|-----------------|----------|------------------------------|
| 1286 | 9 | 86 | 2 | | no | 234.5 |

Classe di intervento: 2**Funzioni d'uso**

- Uso prevalente: **residenziale**
- Usi presenti: **residenza**
- Uso Piano terra:
- Piano terra: **passo carraio pedonale; residenza**
- Numero alloggi: **2**

Numero piani fuori terra

- Numero piani massimo: **2**
- Esiste una parte dell'edificio con un numero di piani inferiore a quello massimo: **no**

Proprietà**Caratteristiche architettoniche e strutturali**

- **Struttura paramento esterno**
 - Materiale: **pietra**
 - Posa in opera: **conci di pietra irregolari**
 - Colore: **ecru grigio chiaro grigio pietra serena**
 - Stato di conservazione: **medio**
 - Compatibilità: **congruo**
- **Angolari**
 - Materiale: **pietra**
 - Posa in opera: **per piano**
 - Colore: **grigio scuro**
 - Stato di conservazione: **medio**
 - Compatibilità: **congruo**

privata**Tipologia architettonica
struttura in muratura****Stato di conservazione
medio****Compatibilità dell'uso attuale
congruo****Copertura**

- Tipo di copertura: **a falde**
- Tipo di manto: **a falde**
- Presenza di camini e/o comignoli: **in muratura**
- Docce e pluviali: **in rame**
- Gronda: **in legno e laterizio**

- **Marcadavanzale**
 - Posa in opera: **elementi squadrati**
 - Colore: **grigio chiaro**
 - Stato di conservazione: **medio**
 - Compatibilità: **congruo**
- **Cornici**
 - Materiale: **pietra**
 - Posa in opera: **elementi squadrati**
 - Colore: **grigio pietra serena**
 - Stato di conservazione: **medio**
 - Compatibilità: **congruo**
- **Architravi finestre**
 - Materiale: **mattone**
 - Posa in opera: **archivolto**
 - Colore: **grigio pietra serena**
 - Stato di conservazione: **medio**
 - Compatibilità: **congruo**
- **Infissi finestre**
 - Materiale: **legno**
 - Posa in opera: **a 2 ante**
 - Colore: **marrone**
 - Stato di conservazione: **medio**
 - Compatibilità: **congruo**
- **Oscuramento esterno**
 - Materiale: **legno**
 - Colore: **verde cacciatore**
 - Stato di conservazione: **medio**
 - Compatibilità: **congruo**
- **Architravi porte**
 - Materiale: **pietra mattone**
 - Posa in opera: **trave archivolto**
 - Colore: **grigio pietra serena**
 - Stato di conservazione: **medio**
 - Compatibilità: **congruo**
- **Infissi porte**
 - Posa in opera: **a 2 ante**
 - Colore: **marrone**
 - Stato di conservazione: **medio**
 - Compatibilità: **congruo**

Informazioni sull'Edificato Minore 302**Unità volumetriche dell'Edificato Minore 302**

| N° | Foglio | Particella | N° piani | Piani interrati | Mansarda | Superficie (m²) |
|------|--------|------------|----------|-----------------|----------|-----------------|
| 2826 | 9 | 84 | 1 | | no | 23.67 |

Classe di intervento: 2**Tipologia edilizia
tettoia**

Informazioni sull'Edificato Minore 338**Unità volumetriche dell'Edificato Minore 338**

| N° | Foglio | Particella | N° piani | Piani interrati | Mansarda | Superficie (m²) |
|------|--------|------------|----------|-----------------|----------|-----------------|
| 2133 | | | | | | 34.19 |

Classe di intervento: 2**Tipologia edilizia
baracca in legno**

Rilievi fotografici

Posizionamento dei rilievi fotografici

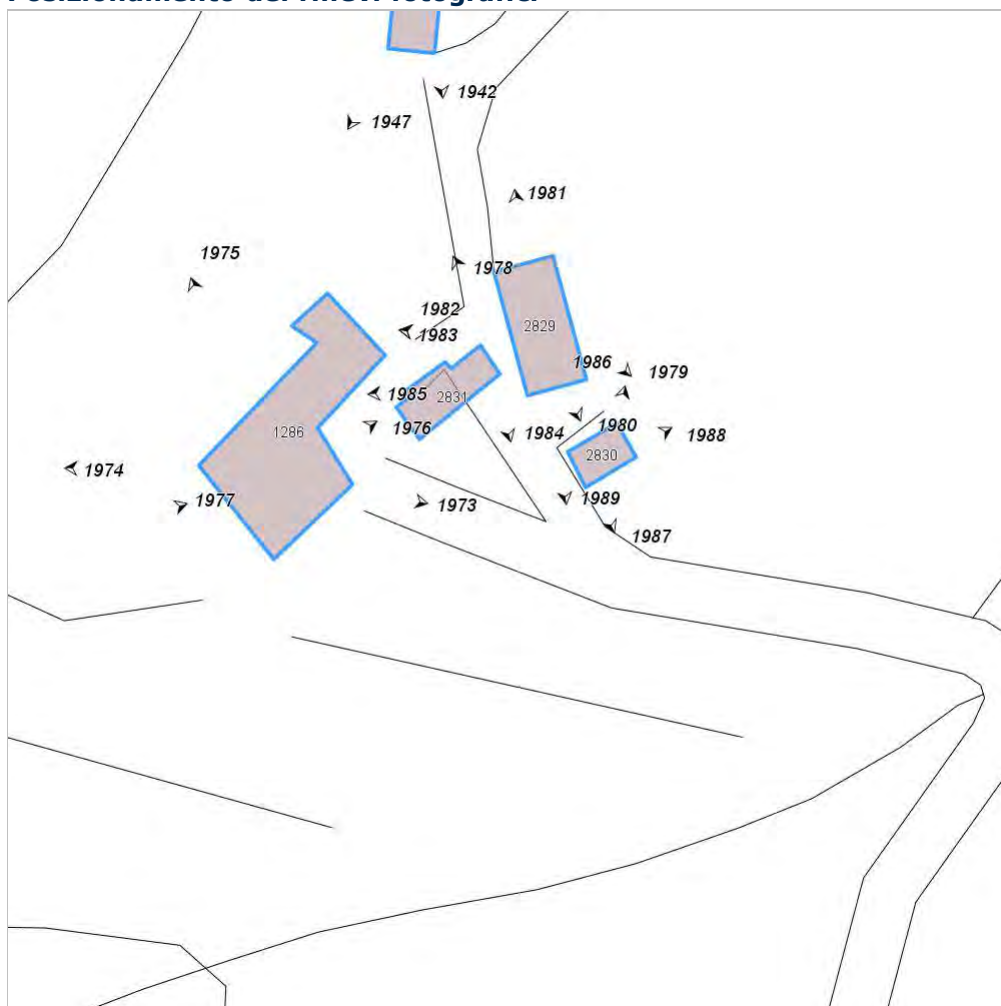


FOTO n° 1942 (edificio 597)



Categoria: Edificio

FOTO n° 1945 (edificio 597)



Categoria: Edificio

FOTO n° 1947 (edificio 597)



Categoria: Edificio

FOTO n° 1948 (edificio 597)



Categoria: Edificio

FOTO n° 1978 (edificio 603)



Categoria: Edificio

FOTO n° 1979 (edificio 603)



Categoria: Edificio

FOTO n° 1980 (edificio 603)

FOTO n° 1981 (edificio 603)



Categoria: Edificio

FOTO n° 1986 (edificio 606)



Categoria: Edificio

FOTO n° 1987 (edificio 606)



Categoria: Edificio

FOTO n° 1988 (edificio 606)



Categoria: Edificio

FOTO n° 1989 (edificio 606)



Categoria: Edificio

FOTO n° 1982 (edificio 608)

FOTO n° 1983 (edificio 608)



Categoria: Edificio



Categoria: Edificio

FOTO n° 1984 (edificio 608)



Categoria: Edificio

FOTO n° 1985 (edificio 608)



Categoria: Edificio

FOTO n° 1973 (edificio 616)



Categoria: Edificio

FOTO n° 1974 (edificio 616)



Categoria: Edificio

FOTO n° 1975 (edificio 616)

FOTO n° 1976 (edificio 616)



Categoria: Edificio
FOTO n° 1977 (edificio 616)



Categoria: Edificio
FOTO n° 1949 (edificato minore 302)



Categoria: pertinenza



Categoria: pertinenza

Report Scheda Edifici: *patrimonio rurale N°94*

Edifici associati alla Scheda:

ID **599** ID **600**

Edificati Minori associati alla Scheda:

ID **299** ID **791** ID **792** ID **874**

Informazioni sulla Scheda

- Località **LA SPUGNA**
- Data rilevazione **24/12/2007**
- Accessibilità **strada poderale**
- Area di pertinenza
 - Cortile
 - Stato **medio**
 - Materiale prevalente **terrabattuta**
 - Permeabilità **buono**
- Alberature di pregio **Pineta, filare di cipressi, Abeti**
- Area di pertinenza: elementi presenti
 - Tettoia: stato **medio**

Informazioni sull'Edificio 599

Unità volumetriche dell'Edificio 599

| N° | Foglio | Particella | N° piani | Piani interrati | Mansarda | Superficie (m²) |
|------|--------|------------|----------|-----------------|----------|-----------------|
| 1408 | 60 | 168 | 3 | | no | 220.03 |

Classe di intervento: 2

Funzioni d'uso

- Uso prevalente: **residenziale**
- Usi presenti: **residenza (1); deposito (1)**
- Uso Piano terra:
- Piano terra: **passo carraio pedonale**

Numero piani fuori terra

- Numero piani massimo: **3**
- Esiste una parte dell'edificio con un numero di piani inferiore a quello massimo: **no**

Proprietà privata

Tipologia architettonica struttura in muratura

Stato di conservazione buono

Compatibilità dell'uso attuale congruo

Copertura

- Tipo di copertura: **a falde**
- Tipo di manto: **a falde**
- Gronda: **in legno e laterizio**

Caratteristiche architettoniche e strutturali

■ Struttura paramento esterno

- Materiale: **pietrame**
- Posa in opera: **conci di pietra irregolari**
- Colore: **ecru grigio chiaro khaki**
- Stato di conservazione: **buono**
- Compatibilità: **congruo**

■ Angolari

- Materiale: **pietra**
- Posa in opera: **conci irregolari sovrapposti**
- Colore: **grigio chiaro**
- Stato di conservazione: **buono**
- Compatibilità: **congruo**

■ Infissi finestre

- Materiale: **legno**
- Posa in opera: **a 2 ante**
- Colore: **marrone**

■ Infissi porte

- Materiale: **legno**
- Posa in opera: **portone a 1 2 ante**
- Colore: **marrone**
- Stato di conservazione: **buono**
- Compatibilità: **congruo**

■ Colombaia

- Materiale: **pietra**
- Posa in opera: **conci irregolari**
- Colore: **grigio scuro khaki ocra**
- Stato di conservazione: **buono**
- Compatibilità: **congruo**

Informazioni sull'Edificio 600

Unità volumetriche dell'Edificio 600

| N° | Foglio | Particella | N° piani | Piani interrati | Mansarda | Superficie (m²) |
|------|--------|------------|----------|-----------------|----------|-----------------|
| 1409 | 60 | 168 | 3 | | no | 41.38 |

Classe di intervento: 2

Funzioni d'uso

- Uso prevalente: **residenziale**
- Usi presenti: **residenza (1); deposito (1)**
- Uso Piano terra:
- Piano terra: **passo carraio pedonale**

Numero piani fuori terra

- Numero piani massimo: **3**
- Esiste una parte dell'edificio con un numero di piani inferiore a quello massimo: **no**

Proprietà privata

Caratteristiche architettoniche e strutturali

■ Struttura paramento esterno

- Materiale: **pietrame**
- Posa in opera: **conci di pietra irregolari**
- Colore: **grigio chiaro khaki**
- Stato di conservazione: **buono**
- Compatibilità: **congruo**

■ Angolari

- Materiale: **pietra**
- Posa in opera: **conci squadrati sovrapposti**
- Colore: **khaki**
- Stato di conservazione: **buono**
- Compatibilità: **congruo**

■ Infissi finestre

- Materiale: **legno**

Tipologia architettonica
struttura in muratura

- Colore: **marrone**
- Stato di conservazione: **buono**
- Compatibilità: **congruo**

Stato di conservazione
buono**Compatibilità dell'uso attuale**
congruo**Copertura**

- Tipo di copertura: **a falde**

Informazioni sull'Edificato Minore 299**Unità volumetriche dell'Edificato Minore 299**

| N° | Foglio | Particella | N° piani | Piani interrati | Mansarda | Superficie (m²) |
|------|--------|------------|----------|-----------------|----------|-----------------|
| 1412 | 60 | 168 | 1 | | no | 91.14 |

Classe di intervento: 2**Tipologia edilizia**
manufatto con funzioni
accessorie e o servizio**Informazioni sull'Edificato Minore 791****Unità volumetriche dell'Edificato Minore 791**

| N° | Foglio | Particella | N° piani | Piani interrati | Mansarda | Superficie (m²) |
|------|--------|------------|----------|-----------------|----------|-----------------|
| 3110 | 60 | 168 | 1 | | no | 20.07 |

Classe di intervento: 2**Tipologia edilizia**
tettoia**Informazioni sull'Edificato Minore 792****Unità volumetriche dell'Edificato Minore 792**

| N° | Foglio | Particella | N° piani | Piani interrati | Mansarda | Superficie (m²) |
|------|--------|------------|----------|-----------------|----------|-----------------|
| 1777 | 60 | 175 | 1 | | no | 10.71 |

Classe di intervento: 2**Tipologia edilizia**
baracca in legno**Informazioni sull'Edificato Minore 874****Unità volumetriche dell'Edificato Minore 874**

| N° | Foglio | Particella | N° piani | Piani interrati | Mansarda | Superficie (m²) |
|------|--------|------------|----------|-----------------|----------|-----------------|
| 1776 | 60 | 175 | 1 | | no | 16.21 |

Classe di intervento: 2

Tipologia edilizia
manufatto con funzioni
accessorie e o servizio

Rilievi fotografici

Posizionamento dei rilievi fotografici




FOTO n° 1943 (edificio 599)



Categoria: Edificio

FOTO n° 4747 (edificio 599)



Categoria: Edificio

FOTO n° 4748 (edificio 599)



Categoria: Edificio

FOTO n° 4749 (edificio 599)



Categoria: Edificio

FOTO n° 1944 (edificio 600)



Categoria: Edificio

FOTO n° 4750 (edificio 600)



Categoria: Edificio

FOTO n° 4751 (edificio 600)

FOTO n° 1946 (edificato minore 299)



Categoria: Edificio



Categoria: Edificio

FOTO n° 4746 (edificato minore 791)



Categoria: pertinenza

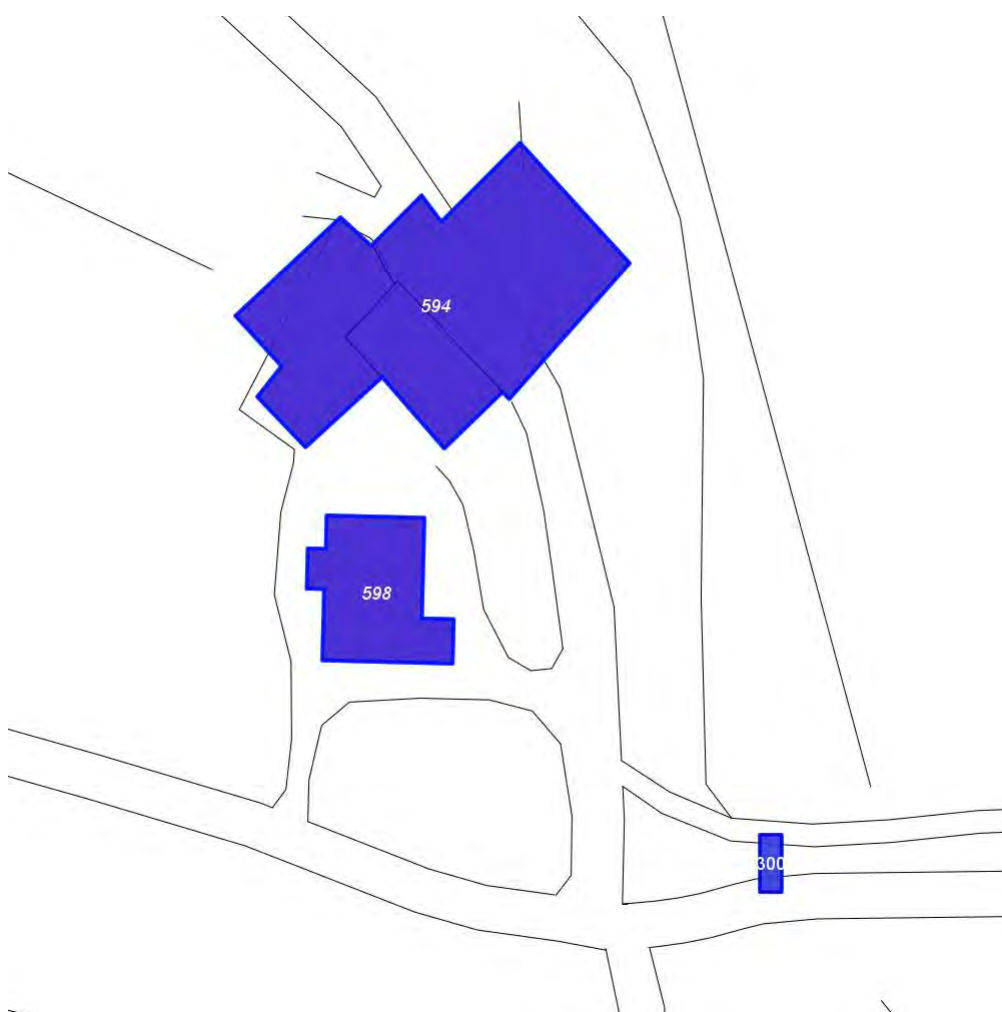
Report Scheda Edifici: *patrimonio rurale N°95*

Edifici associati alla Scheda:

ID **594** ID **598**

Edificati Minori associati alla Scheda:

ID **300**



Scala: 1:1000

Informazioni sulla Scheda

- Toponimo **BORGO SALCETINO**
- Località **SALCETINO**
- Data rilevazione **24/12/2007**
- Accessibilità **strada vicinale**
- Recinzioni **muratura**
- Area di pertinenza
 - Giardino
 - Stato **buono**
 - Materiale prevalente **manto erboso**
 - Permeabilità **buono**
 - Cortile
 - Stato **buono**
 - Materiale prevalente **piastrelle**
 - Permeabilità **basso**
- Alberature di pregio **cipressi, abeti, ulivi**
- Area di pertinenza: elementi presenti
 - Tettoia: stato **buono**
 - Piscina: stato **buono**

- **Pozzo: stato buono**

Informazioni sull'Edificio 594

Unità volumetriche dell'Edificio 594

| N° | Foglio | Particella | N° piani | Piani interrati | Mansarda | Superficie (m ²) |
|----|--------|------------|----------|-----------------|----------|------------------------------|
| 65 | 19 | 48 | 2 | 1 | | 206.97 |
| 66 | 19 | 48 | 2 | 1 | | 336.48 |
| 68 | 19 | 48 | 2 | 1 | | 577.05 |

Classe di intervento: 5

Funzioni d'uso

- Uso prevalente: **non residenziale**
- Usi presenti: **agricoltura (1); residenza (1); commercio all'ingrosso**
- Uso Piano terra:
- Piano terra: **passo carraio pedonale**

Numero piani fuori terra

- Numero piani massimo: **2**
- Esiste una parte dell'edificio con un numero di piani inferiore a quello massimo: **no**

Proprietà privata

Tipologia architettonica struttura in muratura

Stato di conservazione buono

Compatibilità dell'uso attuale congruo

Copertura

- Tipo di copertura: **a falde**
- Tipo di manto: **a falde**
- Presenza di camini e/o comignoli: **in muratura**
- Docce e pluviali: **in rame**
- Gronda: **in legno e laterizio**

Caratteristiche architettoniche e strutturali

■ Struttura paramento esterno

- Materiale: **pietra**
- Posa in opera: **elementi irregolari**
- Colore: **grigio chiaro**
- Stato di conservazione: **buono**
- Compatibilità: **congruo**

■ Angolari

- Materiale: **pietra**
- Posa in opera: **conci squadriati**
- Colore: **grigio chiaro**
- Stato di conservazione: **buono**
- Compatibilità: **congruo**

■ Loggia

- Materiale: **mattoni pietra vetro**
- Posa in opera: **chiusa vetri su 3 lati**
- Colore: **grigio chiaro rosso mattone**
- Stato di conservazione: **buono**
- Compatibilità: **congruo**

■ Architravi finestre

- Materiale: **archivolto in laterizio**
- Posa in opera: **mattoni posti per lista**
- Colore: **terracotta**
- Stato di conservazione: **buono**
- Compatibilità: **congruo**

■ Infissi finestre

- Materiale: **legno**
- Posa in opera: **a 2 ante**
- Colore: **marrone**
- Stato di conservazione: **buono**
- Compatibilità: **congruo**

■ Architravi porte

- Materiale: **archivolto in laterizio**
- Posa in opera: **mattoni posti per lista**
- Colore: **terracotta**
- Stato di conservazione: **buono**
- Compatibilità: **congruo**

■ Infissi porte

- Materiale: **legno**
- Posa in opera: **a 2 ante**
- Colore: **marrone**
- Stato di conservazione: **buono**
- Compatibilità: **congruo**

Elementi di facciata precari e non

- Insegne: **faretti**
- Pensiline o tettoie "a muro" in corrispondenza delle aperture: **legno e laterizio**

Informazioni sull'Edificio 598

Unità volumetriche dell'Edificio 598

| N° | Foglio | Particella | N° piani | Piani interrati | Mansarda | Superficie (m ²) |
|------|--------|------------|----------|-----------------|----------|------------------------------|
| 1629 | 19 | 48 | 2 | | | 286.32 |

Classe di intervento: 2

Funzioni d'uso

Caratteristiche architettoniche e strutturali

- **Ingresso al resede**

Elementi di facciata precari e non

- Insegne: **faretti**

- Uso prevalente: **residenziale**
- Usi presenti: **magazzini privati (1); agricoltura (1); residenza (1)**
- Uso Piano terra:
- Piano terra: **passo carraio pedonale**

Numero piani fuori terra

- Numero piani massimo: **2**
- Esiste una parte dell'edificio con un numero di piani inferiore a quello massimo: **no**

Proprietà privata

Tipologia architettonica struttura in muratura

Stato di conservazione buono

Compatibilità dell'uso attuale congruo

Copertura

- Tipo di copertura: **a falde**
- Tipo di manto: **a falde**
- Presenza di camini e/o comignoli: **in muratura**
- Docce e pluviali: **in rame**
- Gronda: **in legno e laterizio**

- Materiale: **metallo**
- Posa in opera: **a 2 ante automanico**
- Colore: **grigio chiaro**
- Stato di conservazione: **buono**
- Compatibilità: **congruo**

Struttura paramento esterno

- Materiale: **pietra**
- Posa in opera: **elementi irregolari**
- Colore: **grigio chiaro**
- Stato di conservazione: **buono**
- Compatibilità: **congruo**

Angolari

- Materiale: **pietra**
- Posa in opera: **conci squadriati**
- Colore: **grigio chiaro**
- Stato di conservazione: **buono**
- Compatibilità: **congruo**

Cornici

- Materiale: **pietra**
- Posa in opera: **elementi squadriati**
- Colore: **grigio pietra serena**
- Stato di conservazione: **buono**
- Compatibilità: **congruo**

Loggia

- Materiale: **legno-laterizio e pietra**
- Posa in opera: **aperta con parapetto**
- Stato di conservazione: **buono**
- Compatibilità: **congruo**

Architravi finestre

- Materiale: **archivolto in laterizio**
- Posa in opera: **mattoni posti per lista**
- Colore: **terracotta**
- Stato di conservazione: **buono**
- Compatibilità: **congruo**

Infissi finestre

- Materiale: **legno**
- Posa in opera: **a 2 ante**
- Colore: **marrone**
- Stato di conservazione: **buono**
- Compatibilità: **congruo**

Oscureamento esterno

- Materiale: **legno**
- Posa in opera: **a 2 ante**
- Colore: **verde cacciatore**
- Stato di conservazione: **medio**
- Compatibilità: **incongruo**

- Tende da esterno: **stoffa**

Informazioni sull'Edificato Minore 300

Unità volumetriche dell'Edificato Minore 300

| N° | Foglio | Particella | N° piani | Piani interrati | Mansarda | Superficie (m²) |
|------|--------|------------|----------|-----------------|----------|-----------------|
| 1788 | | | | | | 21.94 |

Classe di intervento: **2**

Tipologia edilizia box metallico

Rilievi fotografici

Posizionamento dei rilievi fotografici



FOTO n° 2506 (edificio 594)



Categoria: Edificio

FOTO n° 2507 (edificio 594)



Categoria: Edificio

FOTO n° 2508 (edificio 594)



Categoria: pertinenza

FOTO n° 2509 (edificio 594)



Categoria: Edificio

FOTO n° 2510 (edificio 594)



Categoria: Edificio

FOTO n° 2511 (edificio 594)



Categoria: Rilevanza ambientale in rapporto al contesto

FOTO n° 2512 (edificio 598)

FOTO n° 2513 (edificio 598)



Categoria: Edificio



Categoria: Edificio

FOTO n° 2514 (edificio 598)



Categoria: Edificio

FOTO n° 2515 (edificio 598)



Categoria: Edificio

Report Scheda Edifici: *patrimonio rurale N°96*

Edifici associati alla Scheda:

ID **601** ID **1232**

Edificati Minori associati alla Scheda:

ID **303**



Scala: 1:1000

Informazioni sulla Scheda

- Località **IL DURO**
- Data rilevazione **24/12/2007**
- Accessibilità **strada vicinale**
strada poderale
- Recinzioni **naturale**
- Area di pertinenza
 - Giardino
 - Stato **medio**
 - Materiale prevalente **manto erboso**
 - Permeabilità **buono**
- Alberature di pregio **VIALE DI PINI**
ABETI

Informazioni sull'Edificio 601

Unità volumetriche dell'Edificio 601

| N° | Foglio | Particella | N° piani | Piani interrati | Mansarda | Superficie (m ²) |
|------|--------|------------|-------------------------|-----------------|----------|------------------------------|
| 331 | 59 | 162 | 1 (a monte) 2 (a valle) | | no | 21.9 |
| 332 | 59 | 162 | 2 | | no | 35.03 |
| 333 | 59 | 162 | 3 | | no | 53.73 |
| 335 | 59 | 162 | 2 | | no | 32.27 |
| 2825 | 59 | 162 | 1 | | no | 2.61 |

Classe di intervento: 2

Funzioni d'uso

- Uso prevalente: **residenziale**
- Usi presenti: **att. turistico ricettive extra alberghiere**
- Uso Piano terra:
- Piano terra: **passo carraio pedonale**
- Numero alloggi: **1**

Numero piani fuori terra

- Numero piani massimo: **3**
- Esiste una parte dell'edificio con un numero di piani inferiore a quello massimo: **sì**

Proprietà privata

Tipologia architettonica struttura in muratura

Stato di conservazione buono

Compatibilità dell'uso attuale congruo

Copertura

- Tipo di copertura: **a falde**
- Tipo di manto: **a falde**
- Presenza di camini e/o comignoli: **in muratura**
- Docce e pluviali: **in rame**
- Gronda: **in legno e laterizio**

Caratteristiche architettoniche e strutturali

■ Ingresso al resede

- Materiale: **metallo**
- Posa in opera: **cancello**
- Stato di conservazione: **buono**
- Compatibilità: **congruo**

■ Struttura paramento esterno

- Materiale: **pietra laterizio**
- Posa in opera: **conci squadriati listati**
- Colore: **grigio chiaro rosso mattone**
- Stato di conservazione: **buono**
- Compatibilità: **congruo**

■ Angolari

- Materiale: **pietra**
- Posa in opera: **conci squadriati alternati**
- Colore: **grigio chiaro rosso mattone**
- Stato di conservazione: **buono**
- Compatibilità: **congruo**

■ Marcapiano

- Materiale: **mattoni**
- Posa in opera: **fascia di listatura**
- Colore: **rosso mattone**
- Stato di conservazione: **buono**
- Compatibilità: **congruo**

■ Marcadavanzale

- Materiale: **mattoni**
- Posa in opera: **fascia di listatura**
- Colore: **rosso mattone**
- Stato di conservazione: **buono**
- Compatibilità: **congruo**

■ Loggia

- Materiale: **mattoni vetro**
- Posa in opera: **chiusa con infissi**
- Colore: **rosso mattone**
- Stato di conservazione: **buono**
- Compatibilità: **congruo**

■ Architravi finestre

- Materiale: **mattoni**
- Posa in opera: **posti per testa**
- Colore: **rosso mattone**
- Stato di conservazione: **buono**
- Compatibilità: **congruo**

■ Infissi finestre

- Materiale: **legno**
- Posa in opera: **2 ante**
- Colore: **marrone**
- Stato di conservazione: **buono**
- Compatibilità: **congruo**

■ Architravi porte

- Materiale: **mattoni**
- Posa in opera: **posti per testa**
- Colore: **rosso mattone**
- Stato di conservazione: **buono**

- Compatibilità: **congruo**
- **Infissi porte**
 - Materiale: **legno**
 - Posa in opera: **ante incernierate**
 - Colore: **marrone**
 - Stato di conservazione: **buono**
 - Compatibilità: **congruo**

Informazioni sull'Edificio 1232

Unità volumetriche dell'Edificio 1232

| N° | Foglio | Particella | N° piani | Piani interrati | Mansarda | Superficie (m ²) |
|------|--------|------------|-------------------------|-----------------|----------|------------------------------|
| 330 | 59 | 162 | 1 (a monte) 2 (a valle) | | no | 67.58 |
| 2180 | 59 | 162 | 1 | | no | 26.81 |

Classe di intervento: 2

Funzioni d'uso

- Uso prevalente: **non residenziale**
- Usi presenti: **magazzini privati**
- Uso Piano terra:
- Piano terra: **passo carraio pedonale**

Numero piani fuori terra

- Numero piani massimo: **2**
- Esiste una parte dell'edificio con un numero di piani inferiore a quello massimo: **sì**

Proprietà privata

Tipologia architettonica struttura in muratura

Stato di conservazione medio

Compatibilità dell'uso attuale congruo

Copertura

- Tipo di manto:
- Docce e pluviali: **Non presenti (interni)**
- Gronda: **Non presenti (interni)**

Caratteristiche architettoniche e strutturali

▪ Ingresso al resede

- Materiale: **ferro**
- Posa in opera: **2 ante**
- Colore: **grigio scuro**
- Stato di conservazione: **buono**
- Compatibilità: **congruo**

▪ Struttura paramento esterno

- Materiale: **pietra**
- Posa in opera: **conci irregolari**
- Colore: **ecru grigio scuro khaki**
- Stato di conservazione: **medio**
- Compatibilità: **congruo**

▪ Architravi finestre

- Materiale: **pietra**
- Posa in opera: **architrave**
- Colore: **grigio pietra serena**
- Stato di conservazione: **medio**
- Compatibilità: **incongruo**

▪ Infissi finestre

- Materiale: **legno**
- Posa in opera: **2 ante**
- Colore: **marrone**
- Stato di conservazione: **medio**
- Compatibilità: **congruo**

▪ Infissi porte

- Materiale: **legno**
- Posa in opera: **2 ante**
- Colore: **marrone**
- Stato di conservazione: **medio**
- Compatibilità: **congruo**

Informazioni sull'Edificato Minore 303

Unità volumetriche dell'Edificato Minore 303

| N° | Foglio | Particella | N° piani | Piani interrati | Mansarda | Superficie (m ²) |
|------|--------|------------|----------|-----------------|----------|------------------------------|
| 1828 | 59 | 162 | 1 | | no | 57.4 |

Classe di intervento: 2

Tipologia edilizia

manufatto con funzioni accessorie e o servizio

Rilievi fotografici

Posizionamento dei rilievi fotografici



FOTO n° 1950 (edificio 601)



Categoria: Edificio

FOTO n° 4741 (edificio 601)



Categoria: Edificio

FOTO n° 4742 (edificio 601)



Categoria: Edificio

FOTO n° 4743 (edificio 601)



Categoria: Edificio

FOTO n° 4744 (edificio 1232)



Categoria: Edificio

FOTO n° 4745 (edificato minore 303)

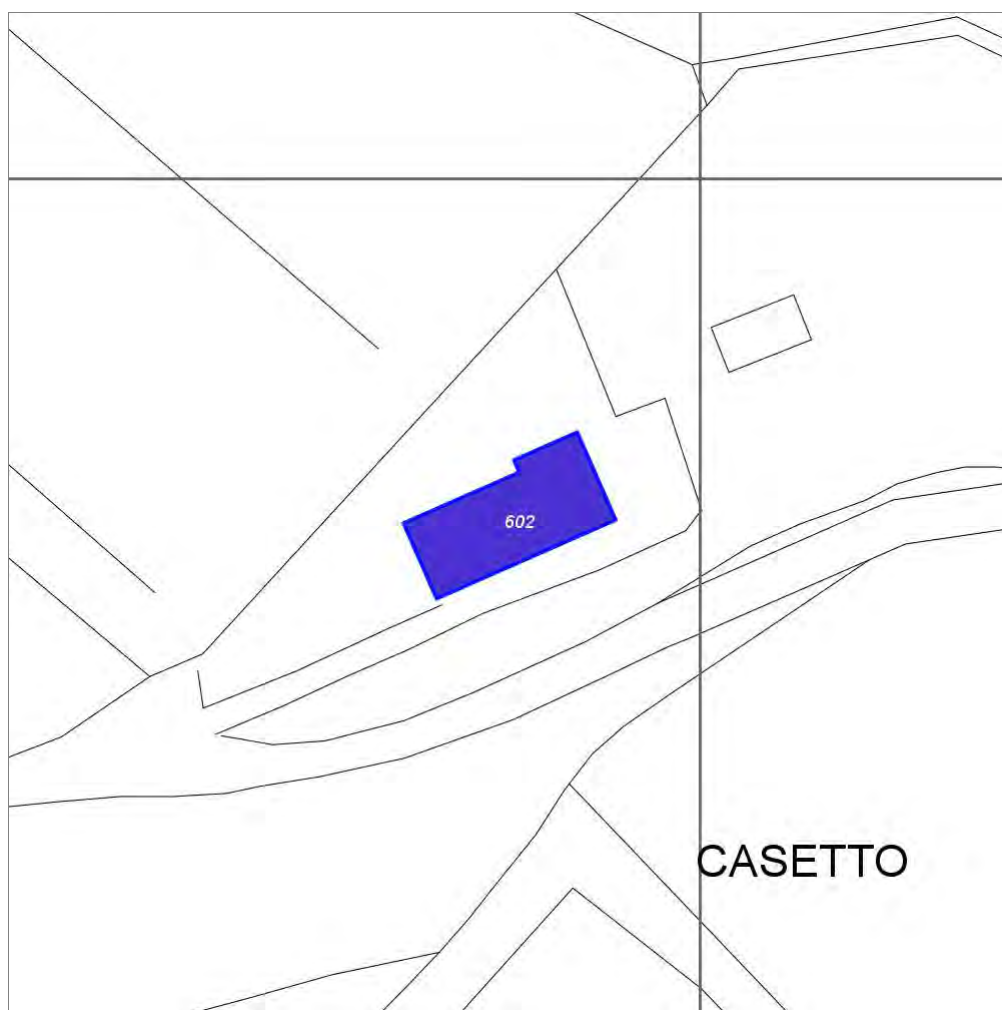


Categoria: Edificio

Report Scheda Edifici: *patrimonio rurale N°97*

Edifici associati alla Scheda:

ID **602**



Scala: 1:1000

Informazioni sulla Scheda

- Località **CASETTO**
- Data rilevazione **24/12/2007**
- Accessibilità **strada vicinale**
- Recinzioni **muratura**
- Area di pertinenza
 - Giardino
 - Stato **buono**
 - Materiale prevalente **manto erboso**
 - Permeabilità **buono**
 - Cortile
 - Stato **buono**
 - Materiale prevalente **ghiaia**
 - Permeabilità **buono**
- Alberature di pregio **cipresso, abeti**

Informazioni sull'Edificio 602

Unità volumetriche dell'Edificio 602

| N° | Foglio | Particella | N° piani | Piani interrati | Mansarda | Superficie (m²) |
|------|--------|------------|----------|-----------------|----------|-----------------|
| 1432 | 19 | 157 | 2 | | | 296.69 |

Classe di intervento: 2

Funzioni d'uso

- Uso prevalente: **residenziale**
- Usi presenti: **residenza (1)**
- Uso Piano terra:
- Piano terra: **passo carraio pedonale**
- Numero alloggi: **3**

Numero piani fuori terra

- Numero piani massimo: **2**
- Esiste una parte dell'edificio con un numero di piani inferiore a quello massimo: **no**

Proprietà privata

Tipologia architettonica struttura in muratura

Stato di conservazione buono

Compatibilità dell'uso attuale congruo

Copertura

- Tipo di copertura: **a falde**
- Tipo di manto: **a falde**
- Presenza di camini e/o comignoli: **in muratura**
- Docce e pluviali: **in rame**
- Gronda: **in legno e laterizio**

Caratteristiche architettoniche e strutturali

■ Ingresso al resede

- Materiale: **metallo**
- Posa in opera: **a 2 ante**
- Colore: **grigio chiaro**
- Stato di conservazione: **buono**
- Compatibilità: **congruo**

■ Struttura paramento esterno

- Materiale: **pietra**
- Posa in opera: **elementi irregolari**
- Colore: **grigio chiaro**
- Stato di conservazione: **buono**
- Compatibilità: **congruo**

■ Angolari

- Materiale: **pietra**
- Posa in opera: **conci squadriati**
- Colore: **grigio chiaro**
- Stato di conservazione: **buono**
- Compatibilità: **congruo**

■ Loggia

- Materiale: **pietra e laterizio**
- Posa in opera: **aperta con parapetto**
- Stato di conservazione: **medio**
- Compatibilità: **congruo**

■ Architravi finestre

- Materiale: **archivolto in laterizio**
- Posa in opera: **mattoni posti per lista**
- Colore: **terracotta**
- Stato di conservazione: **buono**
- Compatibilità: **congruo**

■ Infissi finestre

- Materiale: **legno**
- Posa in opera: **a 2 ante**
- Colore: **marrone**
- Stato di conservazione: **buono**
- Compatibilità: **congruo**

■ Oscuramento esterno

- Materiale: **legno**
- Posa in opera: **a 2 ante**
- Colore: **verde cacciatore**
- Stato di conservazione: **buono**
- Compatibilità: **incongruo**

■ Cassetta postale a vista

- Materiale: **lamiera di acciaio**
- Posa in opera: **fissato nel pilastro**
- Colore: **grigio scuro**
- Stato di conservazione: **buono**
- Compatibilità: **congruo**

Elementi di facciata precari e non

- Cavi e tubazioni: **Enel**
- Insegne: **faretti**

Rilievi fotografici

Posizionamento dei rilievi fotografici

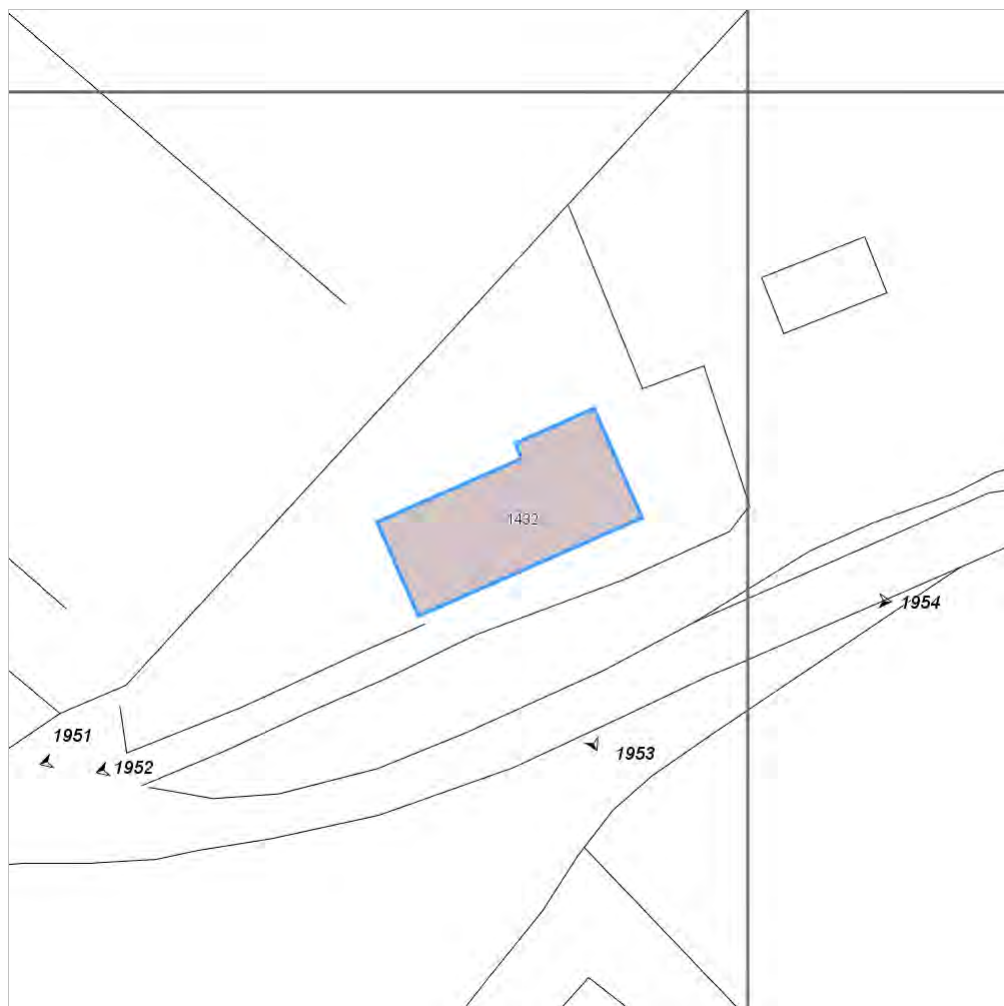


FOTO n° 1952 (edificio 602)



Categoria: Edificio

FOTO n° 1951 (edificio 602)



Categoria: pertinenza

FOTO n° 1953 (edificio 602)



Categoria: Edificio

FOTO n° 1954 (edificio 602)



Categoria: Edificio

Report Scheda Edifici: *patrimonio rurale N°99*

Edifici associati alla Scheda:

ID **605**

Edificati Minori associati alla Scheda:

ID **308** ID **309**



Scala: 1:1000

Informazioni sulla Scheda

- Località **MONTE ALLA PANCA**
- Data rilevazione **24/12/2007**
- Accessibilità **strada vicinale**
- Recinzioni **naturale**
- Area di pertinenza
 - Cortile
 - Stato **basso**
 - Materiale prevalente **terrabattuta**
 - Permeabilità **buono**

Informazioni sull'Edificio 605

Unità volumetriche dell'Edificio 605

| N° | Foglio | Particella | N° piani | Piani interrati | Mansarda | Superficie (m²) |
|-----|--------|------------|----------|-----------------|----------|-----------------|
| 540 | 59 | 297 | 2 | | no | 23.65 |

Classe di intervento: 6

Funzioni d'uso

- Uso prevalente: **non residenziale**
- Usi presenti: **deposito (1)**
- Uso Piano terra:
- Piano terra: **passo carraio pedonale**

Numero piani fuori terra

- Numero piani massimo: **2**
- Esiste una parte dell'edificio con un numero di piani inferiore a quello massimo: **no**

Proprietà privata

Tipologia architettonica struttura in muratura

Stato di conservazione basso

Compatibilità dell'uso attuale congruo

Copertura

- Tipo di copertura: **a falde**
- Tipo di manto: **a falde**
- Docce e pluviali: **Non presenti (interni)**
- Gronda: **in cemento e laterizio**

Caratteristiche architettoniche e strutturali

■ Intonaco

- Materiale: **intonaco grezzo**
- Posa in opera: **cemento rustico**
- Colore: **grigio scuro**
- Stato di conservazione: **basso**
- Compatibilità: **incongruo**

■ Infissi finestre

- Materiale: **legno**
- Posa in opera: **a 1 2 ante**
- Colore: **marrone**
- Stato di conservazione: **medio**
- Compatibilità: **congruo**

Informazioni sull'Edificato Minore 308

Unità volumetriche dell'Edificato Minore 308

| N° | Foglio | Particella | N° piani | Piani interrati | Mansarda | Superficie (m²) |
|------|--------|------------|----------|-----------------|----------|-----------------|
| 1874 | 59 | 297 | 1 | | no | 7.16 |

Classe di intervento: 6

Tipologia edilizia tettoia baracca in legno

Informazioni sull'Edificato Minore 309

Unità volumetriche dell'Edificato Minore 309

| N° | Foglio | Particella | N° piani | Piani interrati | Mansarda | Superficie (m²) |
|------|--------|------------|----------|-----------------|----------|-----------------|
| 1875 | 59 | 297 | 1 | | no | 50.25 |

Classe di intervento: 6

Tipologia edilizia box metallico

Rilievi fotografici

Posizionamento dei rilievi fotografici



FOTO n° 1956 (edificio 605)



Categoria: Edificio

FOTO n° 1958 (edificio 605)



Categoria: Edificio

Report Scheda Edifici: *patrimonio rurale N°100*

Edifici associati alla Scheda:

ID **604**

Edificati Minori associati alla Scheda:

ID **306** ID **307**



Scala: 1:1000

Informazioni sulla Scheda

- Località **LUCARELLI**
- Data rilevazione **24/12/2007**
- Accessibilità **strada vicinale**
- Recinzioni **muratura**
- Area di pertinenza
 - Giardino
 - Stato **medio**
 - Materiale prevalente **terrabattuta**
 - Permeabilità **medio**
- Alberature di pregio **abeti, cipressi**

Informazioni sull'Edificio 604

Unità volumetriche dell'Edificio 604

| N° | Foglio | Particella | N° piani | Piani interrati | Mansarda | Superficie (m ²) |
|----|--------|------------|----------|-----------------|----------|------------------------------|
| 14 | 19 | 130 | 1 | | | 20.94 |

Classe di intervento: 1

Funzioni d'uso

- Uso prevalente: **non residenziale**
- Usi presenti: **cimiteriale (1)**
- Uso Piano terra:
- Piano terra: **passo carraio pedonale**

Numero piani fuori terra

- Numero piani massimo: **1**
- Esiste una parte dell'edificio con un numero di piani inferiore a quello massimo: **no**

Proprietà pubblica

Tipologia architettonica struttura in muratura

Stato di conservazione medio

Compatibilità dell'uso attuale congruo

Copertura

- Tipo di copertura: **a falde**
- Tipo di manto: **a falde**
- Gronda: **Solo laterizio**

Caratteristiche architettoniche e strutturali

- **Ingresso al resede**
 - Materiale: **metallo**
 - Posa in opera: **a 2 ante**
 - Colore: **grigio chiaro**
 - Stato di conservazione: **buono**
 - Compatibilità: **congruo**
- **Struttura paramento esterno**
 - Materiale: **pietra da taglio**
 - Posa in opera: **elementi irregolari**
 - Colore: **grigio chiaro**
 - Stato di conservazione: **medio**
 - Compatibilità: **congruo**
- **Angolari**
 - Materiale: **pietra da taglio**
 - Posa in opera: **elementi squadrati**
 - Colore: **grigio chiaro**
 - Stato di conservazione: **buono**
 - Compatibilità: **congruo**
- **Cornici**
 - Materiale: **calcestruzzo**
 - Posa in opera: **finitura liscia**
 - Colore: **grigio chiaro**
 - Stato di conservazione: **buono**
 - Compatibilità: **congruo**
- **Infissi finestre**
 - Materiale: **legno**
 - Posa in opera: **a 2 ante**
 - Colore: **marrone**
 - Stato di conservazione: **medio**
 - Compatibilità: **congruo**

Elementi di facciata precari e non

- Insegne: **faretti**

Informazioni sull'Edificato Minore 306

Unità volumetriche dell'Edificato Minore 306

| N° | Foglio | Particella | N° piani | Piani interrati | Mansarda | Superficie (m ²) |
|------|--------|------------|----------|-----------------|----------|------------------------------|
| 1074 | | | | | | 30.05 |

Classe di intervento: 1

Tipologia edilizia tomba cimiteriale

Informazioni sull'Edificato Minore 307

Unità volumetriche dell'Edificato Minore 307

| N° | Foglio | Particella | N° piani | Piani interrati | Mansarda | Superficie (m ²) |
|------|--------|------------|----------|-----------------|----------|------------------------------|
| 1076 | | | | | | 24.39 |

Classe di intervento: 1

Tipologia edilizia tomba cimiteriale

Rilievi fotografici

Posizionamento dei rilievi fotografici

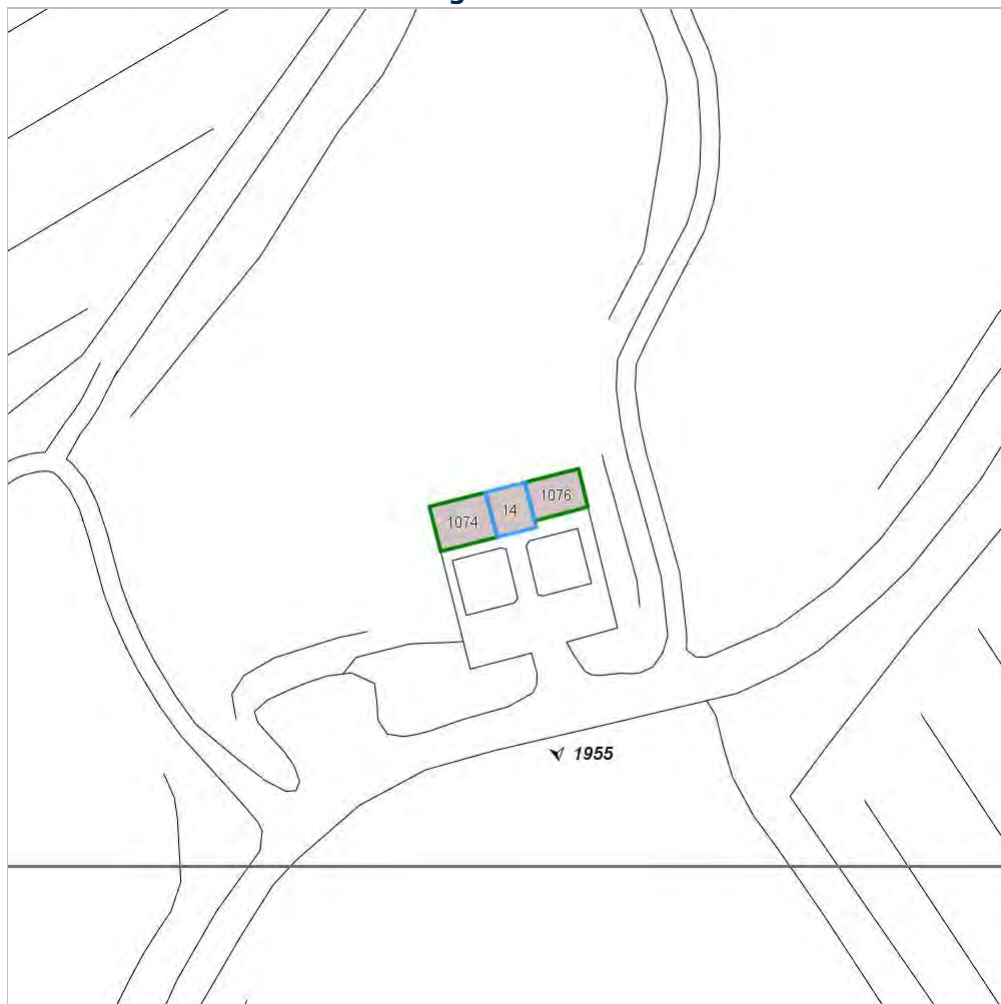


FOTO n° 1955 (edificio 604)



Categoria: Edificio

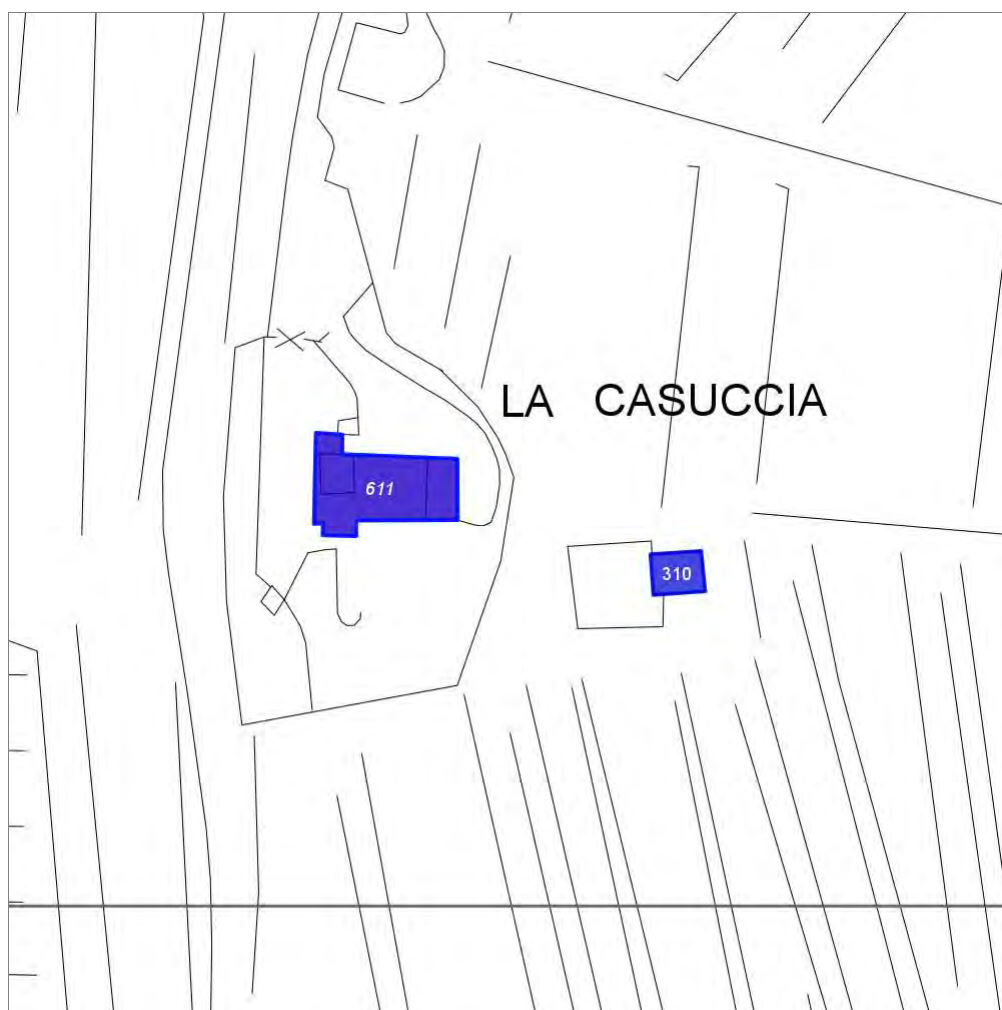
Report Scheda Edifici: *patrimonio rurale N°101*

Edifici associati alla Scheda:

ID **611**

Edificati Minori associati alla Scheda:

ID **310**



Scala: 1:1000

Informazioni sulla Scheda

- Località **LA CASUCCIA**
- Data rilevazione **01/12/2007**
- Accessibilità **strada poderale**
- Recinzioni **naturale**
- Area di pertinenza
 - Giardino
 - Stato **medio**
 - Materiale prevalente **terrabattuta**
 - Permeabilità **buono**
 - aia
 - Stato **medio**
 - Materiale prevalente **pietra**
 - Permeabilità **medio**
- Alberature di pregio **PINI-ABETI**

Informazioni sull'Edificio 611

Unità volumetriche dell'Edificio 611

| N° | Foglio | Particella | N° piani | Piani interrati | Mansarda | Superficie (m ²) |
|-----|--------|------------|-------------------------|-----------------|----------|------------------------------|
| 277 | 59 | 111 | 2 | | no | 113.49 |
| 278 | 59 | 111 | 1 | | no | 9.52 |
| 408 | 59 | 111 | 1 | | no | 33.56 |
| 409 | 59 | 111 | 2 (a monte) 3 (a valle) | | no | 22.8 |

Classe di intervento: 2

Funzioni d'uso

- Usò prevalente: **non residenziale**
- Usi presenti: **att. turistico ricettive extra alberghiere; residenza (1)**
- Usò Piano terra:
- Piano terra: **passo carraio pedonale**

Numero piani fuori terra

- Numero piani massimo: **3**
- Esiste una parte dell'edificio con un numero di piani inferiore a quello massimo: **si**

Proprietà privata

Tipologia architettonica struttura in muratura

Stato di conservazione buono

Compatibilità dell'uso attuale congruo

Copertura

- Tipo di copertura: **a falde**
- Tipo di manto: **a falde**
- Presenza di camini e/o comignoli: **in muratura**
- Docce e pluviali: **in rame**
- Gronda: **in legno e laterizio**

Caratteristiche architettoniche e strutturali

Ingresso al resede

- Materiale: **ferro**
- Posa in opera: **cancello**
- Colore: **beige**
- Stato di conservazione: **buono**
- Compatibilità: **congruo**

Struttura paramento esterno

- Materiale: **pietra**
- Posa in opera: **conci di pietra irregolari**
- Colore: **grigio chiaro**
- Stato di conservazione: **buono**
- Compatibilità: **congruo**

Infissi finestre

- Materiale: **legno**
- Posa in opera: **2 ante**
- Colore: **marrone**
- Stato di conservazione: **buono**
- Compatibilità: **congruo**

Oscureamento esterno

- Materiale: **legno**
- Posa in opera: **persiane a stecche**
- Colore: **marrone**
- Stato di conservazione: **buono**
- Compatibilità: **congruo**

Architravi porte

- Materiale: **mattoni**
- Colore: **rosso mattone**
- Stato di conservazione: **buono**
- Compatibilità: **congruo**

Infissi porte

- Materiale: **legno**
- Posa in opera: **1 anta**
- Colore: **marrone**
- Stato di conservazione: **buono**
- Compatibilità: **congruo**

Informazioni sull'Edificato Minore 310

Unità volumetriche dell'Edificato Minore 310

| N° | Foglio | Particella | N° piani | Piani interrati | Mansarda | Superficie (m ²) |
|------|--------|------------|----------|-----------------|----------|------------------------------|
| 1849 | 59 | 111 | 1 | | no | 36.61 |

Classe di intervento: 2

Tipologia edilizia

manufatto con funzioni accessorie e o servizio

Rilievi fotografici

Posizionamento dei rilievi fotografici

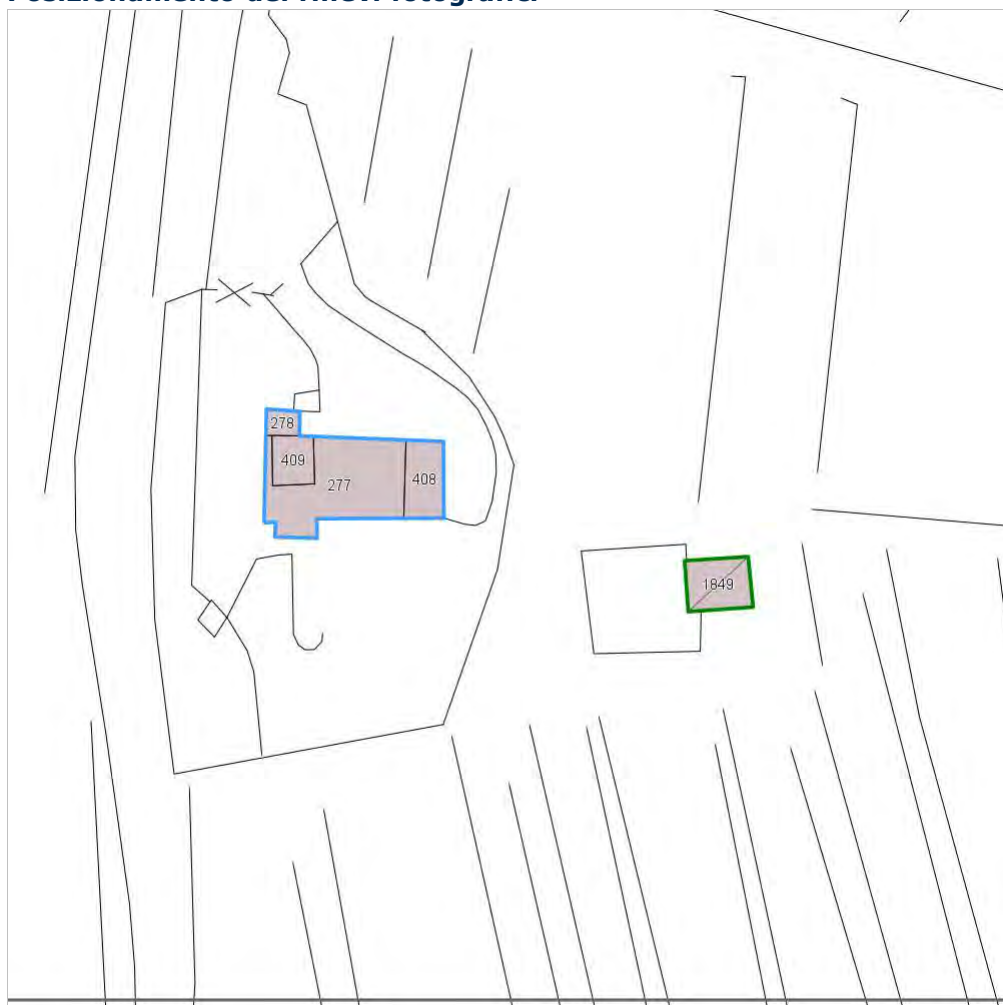


FOTO n° 1964 (edificio 611)



Categoria: Edificio

FOTO n° 4876 (edificio 611)

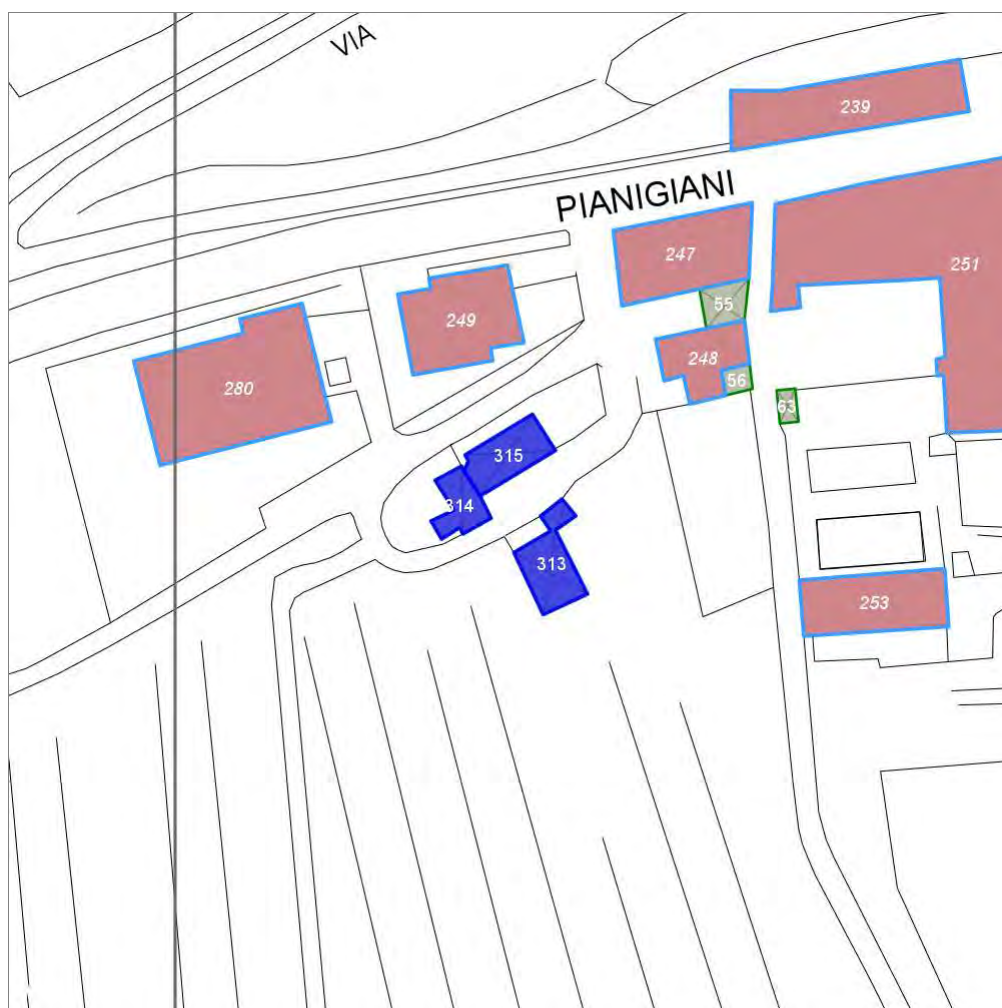


Categoria: Edificio

Report Scheda Edifici: *patrimonio rurale N°102*

Edificati Minori associati alla Scheda:

ID 313 ID 314 ID 315



Scala: 1:1000

Informazioni sulla Scheda

- Località **MONTE ALLA PANCA**
- Data rilevazione **17/11/2007**
- Accessibilità **strada vicinale**
- Recinzioni **naturale**
- Area di pertinenza: elementi presenti
 - Baracca: stato **basso**
 - Tettoia: stato **basso**

Informazioni sull'Edificato Minore 313

Unità volumetriche dell'Edificato Minore 313

| N° | Foglio | Particella | N° piani | Piani interrati | Mansarda | Superficie (m²) |
|------|--------|------------|----------|-----------------|----------|-----------------|
| 2182 | 59 | 10 | 1 | | no | 69.84 |

Classe di intervento:

Tipologia edilizia
tettoia

Informazioni sull'Edificato Minore 314

Unità volumetriche dell'Edificato Minore 314

| N° | Foglio | Particella | N° piani | Piani interrati | Mansarda | Superficie (m²) |
|------|--------|------------|----------|-----------------|----------|-----------------|
| 1831 | 59 | 2 | 1 | | no | 39.97 |

Classe di intervento:

Tipologia edilizia
baracca in legno

Informazioni sull'Edificato Minore 315

Unità volumetriche dell'Edificato Minore 315

| N° | Foglio | Particella | N° piani | Piani interrati | Mansarda | Superficie (m²) |
|------|--------|------------|----------|-----------------|----------|-----------------|
| 2240 | 59 | 2 | 1 | | no | 64.52 |

Classe di intervento:

Tipologia edilizia
tettoia

Report Scheda Edifici: *patrimonio rurale N°103*

Edificati Minori associati alla Scheda:

ID **316** ID **317** ID **318** ID **319**



Scala: 1:1000

Informazioni sulla Scheda

- Località **RADDA IN CHIANTI**
- Data rilevazione **17/11/2007**
- Accessibilità **strada poderale**
- Recinzioni **naturale**
- Area di pertinenza: elementi presenti
 - Baracca: stato **basso**

Informazioni sull'Edificato Minore 316

Unità volumetriche dell'Edificato Minore 316

| N° | Foglio | Particella | N° piani | Piani interrati | Mansarda | Superficie (m²) |
|------|--------|------------|----------|-----------------|----------|-----------------|
| 1891 | 59 | 347 | 1 | | no | 18.5 |

Classe di intervento:

Tipologia edilizia
baracca in legno

Informazioni sull'Edificato Minore 317

Unità volumetriche dell'Edificato Minore 317

| N° | Foglio | Particella | N° piani | Piani interrati | Mansarda | Superficie (m²) |
|------|--------|------------|----------|-----------------|----------|-----------------|
| 1889 | 59 | 347 | 1 | | no | 59.23 |

Classe di intervento:

Tipologia edilizia
baracca in legno

Informazioni sull'Edificato Minore 318

Unità volumetriche dell'Edificato Minore 318

| N° | Foglio | Particella | N° piani | Piani interrati | Mansarda | Superficie (m²) |
|------|--------|------------|----------|-----------------|----------|-----------------|
| 1890 | 59 | 347 | 1 | | no | 16.19 |

Classe di intervento:

Tipologia edilizia
baracca in legno

Informazioni sull'Edificato Minore 319

Unità volumetriche dell'Edificato Minore 319

| N° | Foglio | Particella | N° piani | Piani interrati | Mansarda | Superficie (m²) |
|------|--------|------------|----------|-----------------|----------|-----------------|
| 1789 | 59 | 347 | 1 | | no | 10.72 |

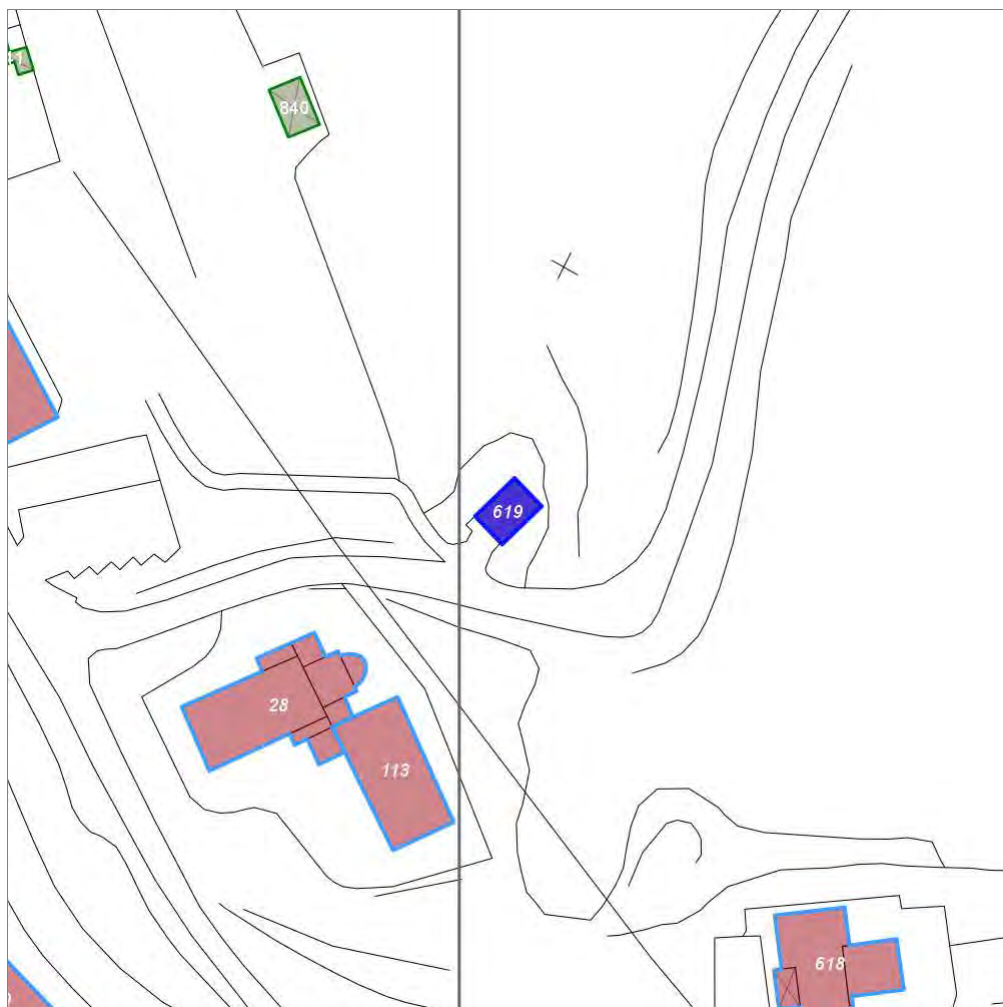
Classe di intervento:

Tipologia edilizia
baracca in legno

Report Scheda Edifici: *patrimonio rurale N°104*

Edifici associati alla Scheda:

ID **619**



Scala: 1:1000

Informazioni sulla Scheda

- Località **SAN MARTINO A LUCARELLI**
- Data rilevazione **24/12/2007**
- Accessibilità **strada vicinale**

Informazioni sull'Edificio 619

Unità volumetriche dell'Edificio 619

| N° | Foglio | Particella | N° piani | Piani interrati | Mansarda | Superficie (m ²) |
|-----|--------|------------|----------|-----------------|----------|------------------------------|
| 484 | 19 | 142 | | | | 37.68 |

Classe di intervento: 6

Funzioni d'uso

- Uso prevalente: **non residenziale**
- Usi presenti: **deposito (1)**
- Piano terra: **fondo magazzino**

Numero piani fuori terra

- Numero piani massimo: **0**
- Esiste una parte dell'edificio con un numero di piani inferiore a quello massimo: **no**

Proprietà privata

Tipologia architettonica struttura in muratura

Stato di conservazione buono

Compatibilità dell'uso attuale congruo

Copertura

- Tipo di copertura: **a falde**
- Tipo di manto: **a falde**
- Gronda: **in cemento e laterizio**

Caratteristiche architettoniche e strutturali

■ Intonaco

- Materiale: **intonaco tipo terranova**
- Posa in opera: **finitura liscia**
- Colore: **beige**
- Stato di conservazione: **buono**
- Compatibilità: **congruo**

■ Infissi porte

- Materiale: **metallo**
- Posa in opera: **a 2 ante**
- Colore: **grigio scuro**
- Stato di conservazione: **buono**
- Compatibilità: **congruo**

Rilievi fotografici

Posizionamento dei rilievi fotografici



FOTO n° 2000 (edificio 619)



Categoria: Edificio

Report Scheda Edifici: *patrimonio rurale N°105*

Edifici associati alla Scheda:

ID **620** ID **621**



Scala: 1:1000

Informazioni sulla Scheda

- Toponimo **PODERE SELVA**
- Località **LA SELVA**
- Data rilevazione **11/05/2008**
- Accessibilità **strada vicinale**
- Area di pertinenza
 - Giardino
 - Stato **medio**
 - Materiale prevalente **ghiaia**
 - Permeabilità **medio**
- Alberature di pregio **cipressi**
- Area di pertinenza: elementi presenti
 - Tettoia: stato **medio**
 - Forno: stato **buono**
 - Piscina: stato **buono**

Informazioni sull'Edificio 620

Unità volumetriche dell'Edificio 620

| N° | Foglio | Particella | N° piani | Piani interrati | Mansarda | Superficie (m²) |
|------|--------|------------|----------|-----------------|----------|-----------------|
| 1582 | 28 | 35 | 2 | | no | 233.12 |
| 2123 | 28 | 35 | 1 | | | 68.58 |

Classe di intervento: 2

Funzioni d'uso

- Uso prevalente: **residenziale**
- Usi presenti: **residenza**
- Uso Piano terra:
- Piano terra: **passo carraio pedonale**
- Numero alloggi: **1**

Numero piani fuori terra

- Numero piani massimo: **2**
- Esiste una parte dell'edificio con un numero di piani inferiore a quello massimo: **si**

Proprietà privata

Tipologia architettonica struttura in muratura

Stato di conservazione buono

Compatibilità dell'uso attuale congruo

Copertura

- Tipo di copertura: **a falde**
- Tipo di manto: **a falde**
- Presenza di camini e/o comignoli: **in muratura**
- Docce e pluviali: **in rame**
- Gronda: **in legno e laterizio**

Caratteristiche architettoniche e strutturali

■ Struttura paramento esterno

- Materiale: **pietra**
- Posa in opera: **conci di pietra irregolari**
- Colore: **ecru grigio pietra serena khaki**
- Stato di conservazione: **buono**
- Compatibilità: **congruo**

■ Angolari

- Materiale: **pietra laterizio**
- Posa in opera: **conci quadrati**
- Colore: **grigio chiaro grigio scuro rosso mattone**
- Stato di conservazione: **buono**
- Compatibilità: **congruo**

■ Marcadavanzale

- Materiale: **pietra**
- Posa in opera: **elementi quadrati**
- Colore: **grigio pietra serena**
- Stato di conservazione: **buono**
- Compatibilità: **congruo**

■ Cornici

- Materiale: **pietra**
- Posa in opera: **elementi quadrati**
- Colore: **grigio pietra serena**
- Stato di conservazione: **buono**
- Compatibilità: **congruo**

■ Architravi finestre

- Materiale: **pietra**
- Posa in opera: **trave**
- Colore: **grigio pietra serena**
- Stato di conservazione: **buono**
- Compatibilità: **congruo**

■ Infissi finestre

- Materiale: **legno**
- Posa in opera: **a 2 ante**
- Colore: **verde muschio**
- Stato di conservazione: **buono**
- Compatibilità: **congruo**

■ Oscuramento interno (scurini)

- Materiale: **legno**
- Posa in opera: **a 2 ante**
- Colore: **verde muschio**
- Stato di conservazione: **buono**
- Compatibilità: **congruo**

■ Architravi porte

- Posa in opera: **archivolto**
- Colore: **rosso mattone**
- Stato di conservazione: **buono**
- Compatibilità: **congruo**

■ Infissi porte

- Materiale: **legno**
- Posa in opera: **a 2 ante**
- Colore: **verde muschio**
- Stato di conservazione: **buono**
- Compatibilità: **congruo**

Informazioni sull'Edificio 621

Unità volumetriche dell'Edificio 621

| N° | Foglio | Particella | N° piani | Piani interrati | Mansarda | Superficie (m ²) |
|------|--------|------------|-------------------------|-----------------|----------|------------------------------|
| 1584 | 28 | 35 | 1 (a monte) 2 (a valle) | | no | 102.72 |

Classe di intervento: 2

Funzioni d'uso

- Uso prevalente: **residenziale**
- Usi presenti: **residenza**
- Uso Piano terra:
- Piano terra: **passo carraio pedonale**
- Numero alloggi: **1**

Numero piani fuori terra

- Numero piani massimo: **2**
- Esiste una parte dell'edificio con un numero di piani inferiore a quello massimo: **no**

Proprietà privata

Tipologia architettonica struttura in muratura

Stato di conservazione buono

Compatibilità dell'uso attuale congruo

Copertura

- Tipo di copertura: **a falde**
- Tipo di manto: **a falde**
- Presenza di camini e/o comignoli: **in muratura**
- Docce e pluviali: **in rame**
- Gronda: **in legno e laterizio**

Caratteristiche architettoniche e strutturali

■ Struttura paramento esterno

- Materiale: **pietra**
- Posa in opera: **conci di pietra irregolari**
- Colore: **grigio chiaro grigio pietra serena khaki**
- Stato di conservazione: **buono**
- Compatibilità: **congruo**

■ Marcadavanzale

- Materiale: **pietra**
- Posa in opera: **elementi squadrati**
- Colore: **grigio pietra serena**
- Stato di conservazione: **buono**
- Compatibilità: **congruo**

■ Cornici

- Materiale: **pietra**
- Posa in opera: **elementi squadrati**
- Colore: **grigio pietra serena**
- Stato di conservazione: **buono**
- Compatibilità: **congruo**

■ Architravi finestre

- Posa in opera: **trave**
- Colore: **grigio pietra serena**
- Stato di conservazione: **buono**
- Compatibilità: **congruo**

■ Infissi finestre

- Materiale: **legno**
- Posa in opera: **a 2 ante**
- Colore: **verde muschio**
- Stato di conservazione: **buono**
- Compatibilità: **congruo**

■ Oscuramento interno (scurini)

- Materiale: **legno**
- Posa in opera: **a 2 ante**
- Colore: **verde muschio**
- Stato di conservazione: **buono**
- Compatibilità: **congruo**

■ Architravi porte

- Materiale: **pietra**
- Posa in opera: **blocco monolitico squadrato**
- Colore: **grigio chiaro**
- Stato di conservazione: **buono**
- Compatibilità: **congruo**

■ Infissi porte

- Materiale: **legno**
- Posa in opera: **a 1 anta**
- Colore: **verde muschio**
- Stato di conservazione: **buono**
- Compatibilità: **congruo**

Rilievi fotografici

Posizionamento dei rilievi fotografici



FOTO n° 2001 (edificio 620)



Categoria: Edificio

FOTO n° 2002 (edificio 620)



Categoria: Edificio

FOTO n° 2003 (edificio 620)



Categoria: Edificio

FOTO n° 2004 (edificio 620)



Categoria: Edificio

FOTO n° 2005 (edificio 620)



Categoria: Edificio

FOTO n° 2006 (edificio 620)



Categoria: Edificio

FOTO n° 2007 (edificio 620)

FOTO n° 2008 (edificio 620)



Categoria: Edificio



Categoria: pertinenza

FOTO n° 2009 (edificio 621)



Categoria: Edificio

FOTO n° 2010 (edificio 621)



Categoria: Edificio

FOTO n° 2011 (edificio 621)



Categoria: Edificio

FOTO n° 2012 (edificio 621)



Categoria: Edificio

FOTO n° 2013 (edificio 621)

FOTO n° 2014 (edificio 621)



Categoria: Edificio

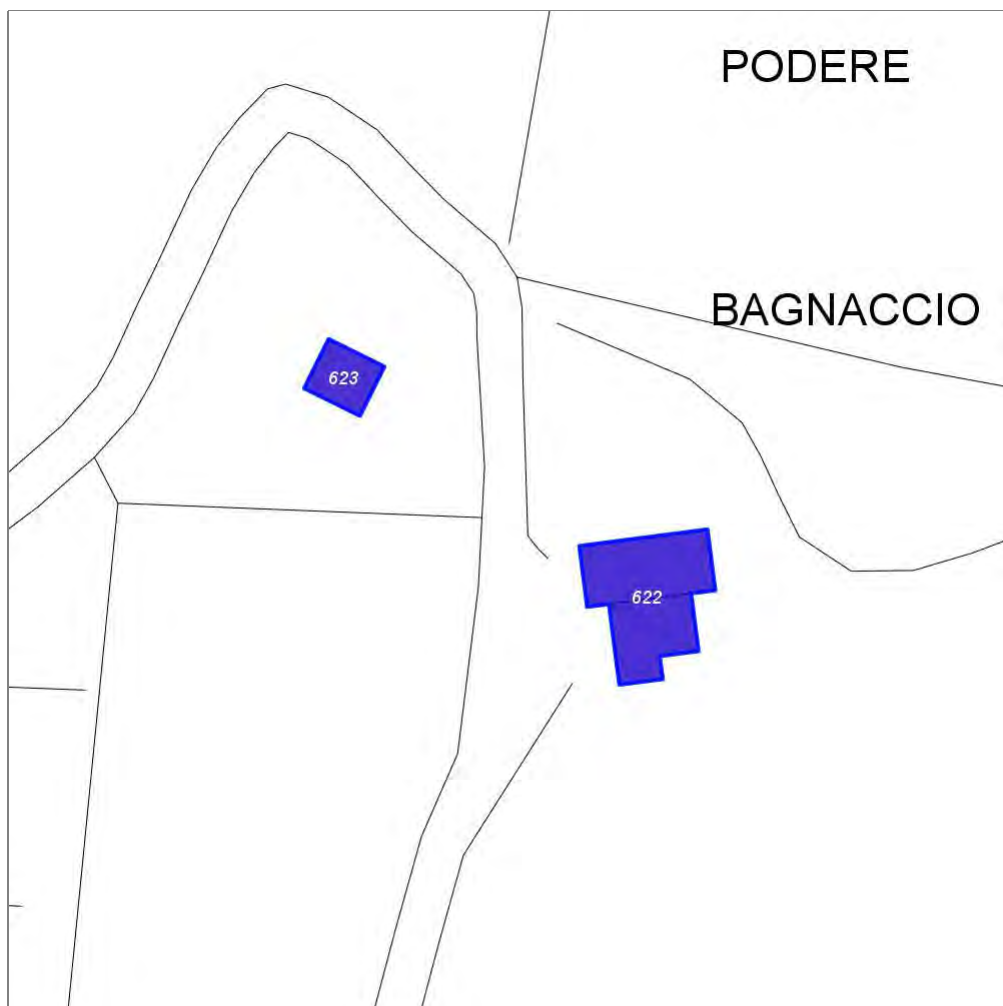


Categoria: Edificio

Report Scheda Edifici: *patrimonio rurale N°106*

Edifici associati alla Scheda:

ID **622** ID **623**



Scala: 1:1000

Informazioni sulla Scheda

- **Toponimo** **PODERE BAGNACCIO**
- **Località** **BRACCIANO**
- **Data rilevazione** **11/05/2008**
- **Accessibilità** **strada comunale**
- **Area di pertinenza:** elementi presenti
 - **Tettoia:** stato **basso**

Informazioni sull'Edificio 622

Unità volumetriche dell'Edificio 622

| N° | Foglio | Particella | N° piani | Piani interrati | Mansarda | Superficie (m ²) |
|------|--------|------------|-------------------------|-----------------|----------|------------------------------|
| 1532 | 28 | 79 | 1 (a monte) 2 (a valle) | | no | 138.89 |
| 2105 | 28 | 79 | 1 | | no | 102.13 |

Classe di intervento: 3

Funzioni d'uso

- Uso prevalente: **residenziale**
- Usi presenti:
- Uso Piano terra:
- Piano terra: **passo carraio pedonale**

Numero piani fuori terra

- Numero piani massimo: **2**
- Esiste una parte dell'edificio con un numero di piani inferiore a quello massimo: **sì**

Proprietà privata

Tipologia architettonica struttura in muratura

Stato di conservazione basso

Compatibilità dell'uso attuale congruo

Copertura

- Tipo di copertura: **a falde**
- Tipo di manto: **a falde**
- Presenza di camini e/o comignoli: **in muratura**
- Docce e pluviali: **Non presenti (interni)**
- Gronda: **in legno e laterizio**

Caratteristiche architettoniche e strutturali

■ Struttura paramento esterno

- Materiale: **pietra**
- Posa in opera: **conci di pietra irregolari**
- Colore: **beige ecru grigio chiaro khaki**
- Stato di conservazione: **basso**
- Compatibilità: **congruo**

■ Cornici

- Materiale: **pietra**
- Posa in opera: **elementi squadriati**
- Colore: **grigio pietra serena**
- Stato di conservazione: **basso**
- Compatibilità: **congruo**

■ Architravi finestre

- Materiale: **pietra**
- Posa in opera: **trave**
- Colore: **grigio pietra serena**
- Stato di conservazione: **basso**
- Compatibilità: **congruo**

■ Infissi finestre

- Materiale: **legno**
- Posa in opera: **a 2 ante**
- Colore: **marrone**
- Stato di conservazione: **basso**
- Compatibilità: **congruo**

■ Architravi porte

- Materiale: **mattone**
- Posa in opera: **archivolto**
- Colore: **rosso mattone**
- Stato di conservazione: **basso**
- Compatibilità: **congruo**

■ Contrafforte

- Materiale: **pietra**
- Posa in opera: **conci di pietra irregolari**
- Colore: **grigio scuro**
- Stato di conservazione: **basso**
- Compatibilità: **congruo**

Elementi di facciata precari e non

- Pensiline o tettoie "a muro" in corrispondenza delle aperture: **legno e laterizio**

Informazioni sull'Edificio 623

Unità volumetriche dell'Edificio 623

| N° | Foglio | Particella | N° piani | Piani interrati | Mansarda | Superficie (m ²) |
|------|--------|------------|----------|-----------------|----------|------------------------------|
| 1537 | 28 | 77 | 1 | | | 59.97 |

Classe di intervento: **2**

Funzioni d'uso

- Uso prevalente: **non residenziale**
- Usi presenti:
- Uso Piano terra:
- Piano terra: **passo carraio pedonale**

Numero piani fuori terra

- Numero piani massimo: **1**
- Esiste una parte dell'edificio con un numero di piani inferiore a quello massimo: **no**

Proprietà privata

Tipologia architettonica struttura in muratura

Stato di conservazione basso

Compatibilità dell'uso attuale congruo

Copertura

- Tipo di copertura: **a falde**
- Tipo di manto: **a falde**

Caratteristiche architettoniche e strutturali

■ Struttura paramento esterno

- Materiale: **pietra**
- Posa in opera: **conci di pietra irregolari**
- Stato di conservazione: **basso**
- Compatibilità: **congruo**

■ Architravi porte

- Materiale: **legno**
- Posa in opera: **trave**
- Colore: **grigio chiaro**
- Stato di conservazione: **basso**
- Compatibilità: **congruo**

■ Infissi porte

- Materiale: **legno**
- Posa in opera: **a 1 anta**
- Colore: **grigio chiaro**
- Stato di conservazione: **basso**
- Compatibilità: **congruo**

Rilievi fotografici

Posizionamento dei rilievi fotografici



FOTO n° 2015 (edificio 622)



Categoria: Edificio

FOTO n° 2016 (edificio 622)



Categoria: Edificio

FOTO n° 2017 (edificio 622)



Categoria: Edificio

FOTO n° 2018 (edificio 622)



Categoria: Edificio

FOTO n° 2019 (edificio 623)



Categoria: Edificio

FOTO n° 2020 (edificio 623)



Categoria: Edificio

FOTO n° 2021 (edificio 623)



Categoria: Edificio

Report Scheda Edifici: *patrimonio rurale N°108*

Edifici associati alla Scheda:

ID **624**

Edificati Minori associati alla Scheda:

ID **320**



Scala: 1:1000

Informazioni sulla Scheda

- Toponimo **PODERE SALVATE**
- Località **SALVATE**
- Data rilevazione **11/05/2008**
- Accessibilità **strada provinciale**
- Area di pertinenza
 - Giardino
 - Stato **medio**
 - Materiale prevalente **manto erboso**
 - Permeabilità **buono**

Informazioni sull'Edificio 624

Unità volumetriche dell'Edificio 624

| N° | Foglio | Particella | N° piani | Piani interrati | Mansarda | Superficie (m²) |
|------|--------|------------|-------------------------|-----------------|----------|-----------------|
| 1519 | 43 | 16 | 2 (a monte) 3 (a valle) | | no | 374.62 |

Classe di intervento: 2

Funzioni d'uso

- Uso prevalente: **residenziale**
- Usi presenti: **residenza**
- Uso Piano terra:
- Piano terra: **passo carraio pedonale**
- Numero alloggi: **1**

Numero piani fuori terra

- Numero piani massimo: **3**
- Esiste una parte dell'edificio con un numero di piani inferiore a quello massimo: **no**

Proprietà privata

Tipologia architettonica struttura in muratura

Stato di conservazione buono

Compatibilità dell'uso attuale congruo

Copertura

- Tipo di copertura: **a falde**
- Tipo di manto: **a falde**
- Presenza di camini e/o comignoli: **in muratura**
- Docce e pluviali: **in rame**
- Gronda: **in legno e laterizio**

Caratteristiche architettoniche e strutturali

■ Ingresso al resede

- Materiale: **ferro**
- Posa in opera: **a 2 ante**
- Compatibilità: **congruo**

■ Struttura paramento esterno

- Materiale: **pietra**
- Posa in opera: **conci di pietra irregolari**
- Colore: **ecru grigio chiaro grigio pietra serena khaki**
- Stato di conservazione: **buono**
- Compatibilità: **congruo**

■ Marcadavanzale

- Materiale: **pietra**
- Posa in opera: **elementi squadrati**
- Colore: **grigio pietra serena**
- Stato di conservazione: **buono**
- Compatibilità: **congruo**

■ Cornici

- Materiale: **pietra**
- Posa in opera: **elementi squadrati**
- Colore: **grigio pietra serena**
- Stato di conservazione: **buono**
- Compatibilità: **congruo**

■ Loggia

- Materiale: **pietra**
- Posa in opera: **aperta**
- Colore: **beige ecru grigio chiaro**
- Stato di conservazione: **buono**
- Compatibilità: **congruo**

■ Architravi finestre

- Materiale: **pietra**
- Posa in opera: **trave**
- Colore: **grigio pietra serena**
- Stato di conservazione: **buono**
- Compatibilità: **congruo**

■ Infissi finestre

- Materiale: **legno**
- Posa in opera: **a 2 ante**
- Colore: **marrone**
- Stato di conservazione: **buono**
- Compatibilità: **congruo**

■ Oscuramento esterno

- Materiale: **legno**
- Posa in opera: **pesiane a stecche**
- Colore: **marrone**
- Stato di conservazione: **medio**
- Compatibilità: **congruo**

■ Architravi porte

- Materiale: **mattone**
- Posa in opera: **archivolto**
- Colore: **rosso mattone**
- Stato di conservazione: **buono**
- Compatibilità: **congruo**

■ Infissi porte

- Materiale: **legno**
- Posa in opera: **a 2 ante**
- Colore: **marrone**
- Stato di conservazione: **buono**
- Compatibilità: **congruo**
- **Colombaia**
 - Materiale: **pietra**
 - Posa in opera: **conci di pietra irregolari**
 - Colore: **beige ecru grigio chiaro**
 - Stato di conservazione: **buono**
 - Compatibilità: **congruo**

Informazioni sull'Edificato Minore 320

Unità volumetriche dell'Edificato Minore 320

| N° | Foglio | Particella | N° piani | Piani interrati | Mansarda | Superficie (m ²) |
|------|--------|------------|-------------------------|-----------------|----------|------------------------------|
| 1521 | 43 | 16 | 1 (a monte) 2 (a valle) | | no | 64.05 |

Classe di intervento: 2

Tipologia edilizia

**manufatto con funzioni
accessorie e o servizio**

Rilievi fotografici

Posizionamento dei rilievi fotografici

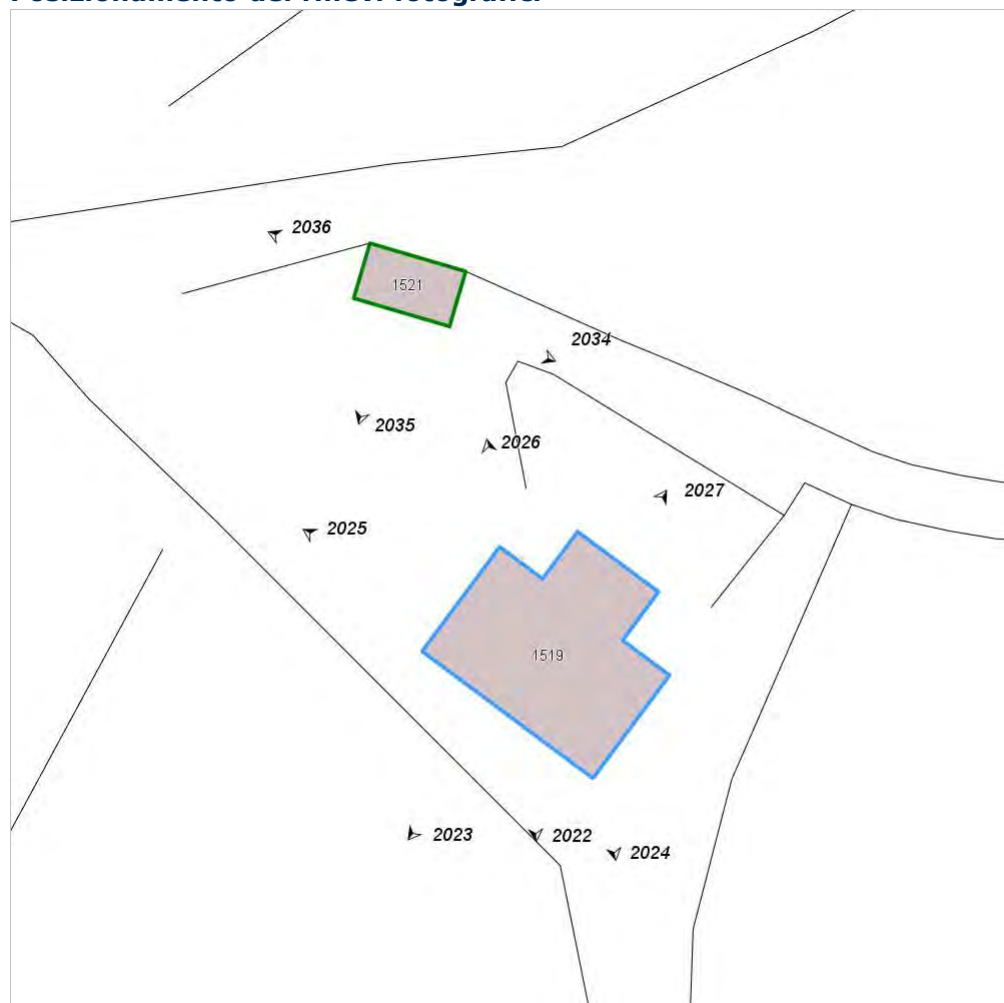


FOTO n° 2022 (edificio 624)



Categoria: Edificio

FOTO n° 2023 (edificio 624)



Categoria: Edificio

FOTO n° 2024 (edificio 624)



Categoria: Edificio

FOTO n° 2025 (edificio 624)



Categoria: Edificio

FOTO n° 2026 (edificio 624)



Categoria: Edificio

FOTO n° 2027 (edificio 624)



Categoria: Edificio

FOTO n° 2032 (edificato minore 320)

FOTO n° 2034 (edificato minore 320)



Categoria: Edificio



Categoria: Edificio

FOTO n° 2035 (edificato minore 320)



Categoria: Edificio

FOTO n° 2036 (edificato minore 320)



Categoria: Edificio

Report Scheda Edifici: *patrimonio rurale N°109*

Edifici associati alla Scheda:

ID **628**



Scala: 1:1000

Informazioni sulla Scheda

- **Toponimo** **PODERE MONTEMAGGIO**
- **Località** **MONTEMAGGIO**
- **Data rilevazione** **11/05/2008**
- **Accessibilità strada poderale**
strada provinciale
- **Area di pertinenza**
 - **Cortile**
 - **Stato** **medio**
 - **Materiale prevalente** **terrabattuta**
 - **Permeabilità** **medio**
- **Area di pertinenza: elementi presenti**
 - **Piscina: stato** **buono**

Informazioni sull'Edificio 628

Unità volumetriche dell'Edificio 628

| N° | Foglio | Particella | N° piani | Piani interrati | Mansarda | Superficie (m ²) |
|------|--------|------------|----------|-----------------|----------|------------------------------|
| 1321 | 22 | 30 | 1 | | no | 369.22 |

Classe di intervento: 5

Funzioni d'uso

- Uso prevalente: **non residenziale**
- Usi presenti: **agricoltura**
- Uso Piano terra:
- Piano terra: **passo carraio pedonale**

Numero piani fuori terra

- Numero piani massimo: **1**
- Esiste una parte dell'edificio con un numero di piani inferiore a quello massimo: **no**

Proprietà privata

Tipologia architettonica struttura in muratura

Stato di conservazione buono

Compatibilità dell'uso attuale congruo

Copertura

- Tipo di copertura: **piana**
- Docce e pluviali: **Non presenti (interni)**
- Gronda: **Non presenti (interni)**

Caratteristiche architettoniche e strutturali

- **Intonaco**
 - Materiale: **intonaco tipo terranova**
 - Posa in opera: **finitura liscia**
 - Colore: **beige**
 - Stato di conservazione: **buono**
 - Compatibilità: **congruo**

Rilievi fotografici

Posizionamento dei rilievi fotografici



FOTO n° 2041 (edificio 628)



Categoria: Edificio

Report Scheda Edifici: *patrimonio rurale N°110*

Edifici associati alla Scheda:

ID **630** ID **631** ID **632**

Edificati Minori associati alla Scheda:

ID **321** ID **322** ID **323** ID **325**

Scala: 1:2000

Informazioni sulla Scheda

- Località **MONTEMAGGIO**
- Data rilevazione **11/05/2008**
- Accessibilità **strada podereale**
strada comunale
- Area di pertinenza
 - Giardino
 - Stato **medio**
 - Materiale prevalente **terrabattuta**
 - Permeabilità **medio**

Informazioni sull'Edificio 630

Unità volumetriche dell'Edificio 630

| N° | Foglio | Particella | N° piani | Piani interrati | Mansarda | Superficie (m²) |
|------|--------|------------|----------|-----------------|----------|-----------------|
| 1322 | 22 | 19 | 1 | | no | 138.42 |

Classe di intervento: 2

Funzioni d'uso

- Uso prevalente: **residenziale**
- Usi presenti: **residenza**
- Uso Piano terra:
- Piano terra: **passo carraio pedonale**
- Numero alloggi: **1**

Numero piani fuori terra

- Numero piani massimo: **1**
- Esiste una parte dell'edificio con un numero di piani inferiore a quello massimo: **no**

Proprietà privata

Tipologia architettonica struttura in muratura

Stato di conservazione buono

Compatibilità dell'uso attuale congruo

Copertura

- Tipo di copertura: **a falde**
- Tipo di manto: **a falde**
- Presenza di camini e/o comignoli: **in muratura**
- Docce e pluviali: **in rame**
- Gronda: **Non presenti (interni)**

Caratteristiche architettoniche e strutturali

■ Struttura paramento esterno

- Materiale: **pietra**
- Posa in opera: **conci di pietra irregolari**
- Colore: **beige ecru grigio chiaro**
- Stato di conservazione: **buono**
- Compatibilità: **congruo**

Informazioni sull'Edificio 631

Unità volumetriche dell'Edificio 631

| N° | Foglio | Particella | N° piani | Piani interrati | Mansarda | Superficie (m²) |
|------|--------|------------|-------------------------|-----------------|----------|-----------------|
| 1609 | 22 | 19 | 2 (a monte) 3 (a valle) | | no | 259.38 |

Classe di intervento: 3

Funzioni d'uso

- Uso prevalente: **misto**
- Usi presenti: **agricoltura; agriturismo**
- Uso Piano terra:
- Piano terra: **passo carraio pedonale**

Numero piani fuori terra

- Numero piani massimo: **3**
- Esiste una parte dell'edificio con un numero di piani inferiore a quello massimo: **no**

Proprietà privata

Tipologia architettonica

Caratteristiche architettoniche e strutturali

■ Struttura paramento esterno

- Materiale: **pietra**
- Posa in opera: **conci di pietra irregolari**
- Colore: **ecru grigio chiaro grigio scuro khaki**
- Stato di conservazione: **buono**
- Compatibilità: **congruo**

■ Colombaia

- Materiale: **pietra**
- Colore: **beige grigio chiaro grigio scuro**
- Stato di conservazione: **buono**
- Compatibilità: **congruo**

struttura in muratura**Stato di conservazione****buono****Compatibilità dell'uso attuale****congruo****Copertura**

- Tipo di copertura: **a falde**
- Tipo di manto: **a falde**
- Presenza di camini e/o comignoli: **in muratura**
- Docce e pluviali: **in rame**
- Gronda: **in legno e laterizio**

Informazioni sull'Edificio 632**Unità volumetriche dell'Edificio 632**

| N° | Foglio | Particella | N° piani | Piani interrati | Mansarda | Superficie (m²) |
|------|--------|------------|----------|-----------------|----------|-----------------|
| 1320 | 22 | 19 | 2 | | no | 161.87 |

Classe di intervento: 2**Funzioni d'uso**

- Uso prevalente: **residenziale**
- Usi presenti: **agriturismo**
- Uso Piano terra:
- Piano terra: **passo carraio pedonale**

Numero piani fuori terra

- Numero piani massimo: **2**
- Esiste una parte dell'edificio con un numero di piani inferiore a quello massimo: **no**

Proprietà**privata****Tipologia architettonica****struttura in muratura****Stato di conservazione****buono****Compatibilità dell'uso attuale****congruo****Copertura**

- Tipo di copertura: **a falde**
- Tipo di manto: **a falde**
- Presenza di camini e/o comignoli: **in muratura**
- Docce e pluviali: **in rame**
- Gronda: **in legno e laterizio**

Caratteristiche architettoniche e strutturali■ **Struttura paramento esterno**

- Materiale: **pietra**
- Posa in opera: **conci di pietra irregolari**
- Colore: **beige grigio chiaro grigio pietra serena khaki**
- Stato di conservazione: **buono**
- Compatibilità: **congruo**

■ **Architravi finestre**

- Materiale: **mattone**
- Posa in opera: **archivolto**
- Colore: **rosso mattone**
- Stato di conservazione: **buono**
- Compatibilità: **congruo**

■ **Infissi finestre**

- Materiale: **legno**
- Posa in opera: **a 2 ante**
- Colore: **marrone**
- Stato di conservazione: **buono**
- Compatibilità: **congruo**

■ **Oscureamento interno (scurini)**

- Materiale: **legno**
- Posa in opera: **a 2 ante**
- Colore: **marrone**
- Stato di conservazione: **buono**
- Compatibilità: **congruo**

■ **Architravi porte**

- Posa in opera: **archivolto**
- Colore: **rosso mattone**
- Stato di conservazione: **buono**
- Compatibilità: **congruo**

■ **Infissi porte**

- Materiale: **legno**
- Posa in opera: **a 2 ante**
- Colore: **marrone**
- Stato di conservazione: **buono**
- Compatibilità: **congruo**

■ **Colombaia**

- Colore: **beige**

grigio chiaro
grigio pietra serena
khaki

- Stato di conservazione: **buono**
- Compatibilità: **congruo**

Informazioni sull'Edificato Minore 321

Unità volumetriche dell'Edificato Minore 321

| N° | Foglio | Particella | N° piani | Piani interrati | Mansarda | Superficie (m²) |
|------|--------|------------|----------|-----------------|----------|-----------------|
| 1424 | 22 | 19 | 1 | | no | 65.68 |

Classe di intervento: 2

Tipologia edilizia

manufatto con funzioni
accessorie e o servizio

Informazioni sull'Edificato Minore 322

Unità volumetriche dell'Edificato Minore 322

| N° | Foglio | Particella | N° piani | Piani interrati | Mansarda | Superficie (m²) |
|------|--------|------------|----------|-----------------|----------|-----------------|
| 2087 | 22 | 22 | 1 | | no | 21.71 |

Classe di intervento: 2

Tipologia edilizia

manufatto con funzioni
accessorie e o servizio

Informazioni sull'Edificato Minore 323

Unità volumetriche dell'Edificato Minore 323

| N° | Foglio | Particella | N° piani | Piani interrati | Mansarda | Superficie (m²) |
|------|--------|------------|----------|-----------------|----------|-----------------|
| 2128 | 22 | 19 | 1 | | no | 67.27 |

Classe di intervento: 2

Tipologia edilizia

manufatto con funzioni
accessorie e o servizio

Informazioni sull'Edificato Minore 325

Unità volumetriche dell'Edificato Minore 325

| N° | Foglio | Particella | N° piani | Piani interrati | Mansarda | Superficie (m²) |
|------|--------|------------|----------|-----------------|----------|-----------------|
| 1318 | 22 | 55 | 1 | | no | 54.98 |

Classe di intervento: 2

Tipologia edilizia

manufatto con funzioni
accessorie e o servizio

Rilievi fotografici

Posizionamento dei rilievi fotografici



FOTO n° 2215 (edificio 631)



Categoria: Edificio

FOTO n° 2048 (edificio 632)



Categoria: Edificio

FOTO n° 2047 (edificato minore 322)



Categoria: Edificio

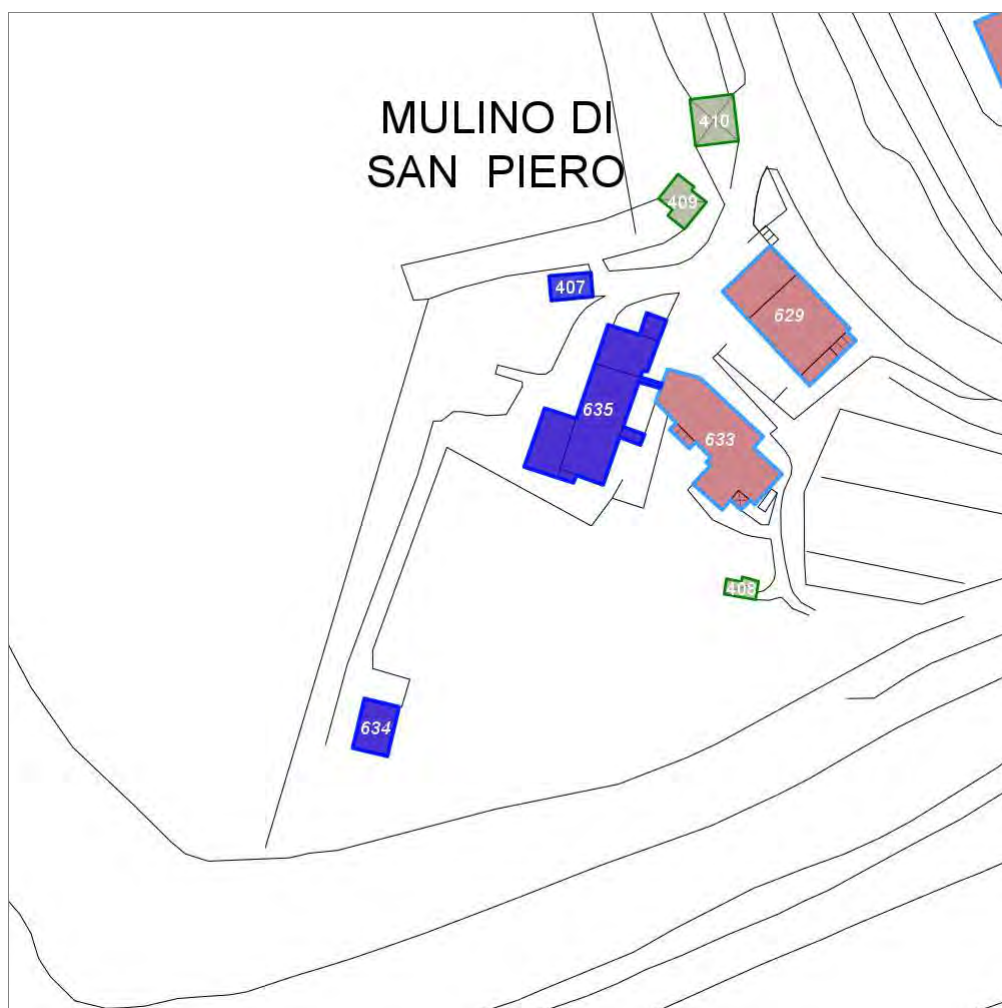
Report Scheda Edifici: *patrimonio rurale N°112*

Edifici associati alla Scheda:

ID **634** ID **635**

Edificati Minori associati alla Scheda:

ID **407**



Scala: 1:1000

Informazioni sulla Scheda

- **Toponimo** **MULINO SAN PIETRO**
- **Località** **LUCARELLI**
- **Data rilevazione** **24/12/2007**
- **Accessibilità** **strada provinciale**
- **Recinzioni** **naturale**
- **Area di pertinenza**
 - **Giardino**
 - **Stato** **medio**
 - **Materiale prevalente** **manto erboso**
 - **Permeabilità** **buono**
- **Area di pertinenza: elementi presenti**
 - **Tettoia:** **stato medio**
 - **Forno:** **stato medio**

Informazioni sull'Edificio 634

Unità volumetriche dell'Edificio 634

| N° | Foglio | Particella | N° piani | Piani interrati | Mansarda | Superficie (m²) |
|-----|--------|------------|----------|-----------------|----------|-----------------|
| 189 | 23 | 44 | 1 | | | 31.66 |

Classe di intervento: 6

Funzioni d'uso

- Uso prevalente: **non residenziale**
- Usi presenti: **deposito (2)**
- Uso Piano terra:
- Piano terra: **passo carraio pedonale**

Numero piani fuori terra

- Numero piani massimo: **1**
- Esiste una parte dell'edificio con un numero di piani inferiore a quello massimo: **no**

Proprietà privata

Tipologia architettonica struttura in muratura

Stato di conservazione buono

Compatibilità dell'uso attuale congruo

Copertura

- Tipo di copertura: **a falde**
- Tipo di manto: **a falde**
- Presenza di camini e/o comignoli: **prefabbricati**
- Gronda: **in cemento e laterizio**

Caratteristiche architettoniche e strutturali

■ Intonaco

- Materiale: **intonaco tipo terranova**
- Posa in opera: **finitura liscia**
- Colore: **beige**
- Stato di conservazione: **buono**
- Compatibilità: **congruo**

■ Infissi porte

- Materiale: **legno**
- Posa in opera: **a 1 anta**
- Colore: **verde muschio**
- Stato di conservazione: **buono**
- Compatibilità: **congruo**

Elementi di facciata precari e non

- Insegne: **faretti**

Informazioni sull'Edificio 635

Unità volumetriche dell'Edificio 635

| N° | Foglio | Particella | N° piani | Piani interrati | Mansarda | Superficie (m²) |
|------|--------|------------|-------------------------|-----------------|----------|-----------------|
| 5 | 23 | 258 | 1 | | | 8.08 |
| 190 | | | | | | 2.66 |
| 211 | 23 | 258 | 1 | | | 36.81 |
| 213 | 23 | 258 | 1 (a monte) 2 (a valle) | | | 92.14 |
| 215 | 23 | 258 | 1 (a monte) 2 (a valle) | | | 36.73 |
| 2399 | | | | | | 4.32 |
| 2410 | | | | | | 1.97 |

Classe di intervento: 2

Funzioni d'uso

- Uso prevalente: **residenziale**
- Usi presenti: **residenza (1); deposito (2)**
- Uso Piano terra:
- Piano terra: **passo carraio pedonale**
- Numero alloggi: **2**

Numero piani fuori terra

- Numero piani massimo: **2**
- Esiste una parte dell'edificio con un numero di piani inferiore a quello

Caratteristiche architettoniche e strutturali

■ Ingresso al resede

- Materiale: **metallo**
- Posa in opera: **a 2 ante**
- Colore: **verde muschio**
- Stato di conservazione: **buono**
- Compatibilità: **congruo**

■ Struttura paramento esterno

- Materiale: **pietra-laterizio**
- Posa in opera: **elementi irregolari**
- Colore: **grigio chiaro**
- Stato di conservazione: **buono**

Elementi di facciata precari e non

- Cavi e tubazioni: **telefonia Enel**
- Insegne: **faretti**

massimo: **si**

Proprietà privata

Tipologia architettonica struttura in muratura

Stato di conservazione medio

Compatibilità dell'uso attuale congruo

Copertura

- Tipo di copertura: **a falde**
- Tipo di manto: **a falde**
- Presenza di camini e/o comignoli: **in muratura**
- Docce e pluviali: **in rame**
- Gronda: **in legno e laterizio**

- Compatibilità: **congruo**
- **Angolari**
 - Materiale: **pietra**
 - Posa in opera: **conci squadrate**
 - Colore: **grigio chiaro**
 - Stato di conservazione: **buono**
 - Compatibilità: **congruo**
- **Intonaco**
 - Materiale: **intonaco tipo terranova**
 - Posa in opera: **finitura liscia**
 - Colore: **giallo napoli**
 - Stato di conservazione: **buono**
 - Compatibilità: **congruo**
- **Cornici**
 - Materiale: **calcestruzzo**
 - Posa in opera: **finitura liscia**
 - Colore: **grigio chiaro**
 - Stato di conservazione: **buono**
 - Compatibilità: **congruo**
- **Architravi finestre**
 - Materiale: **archivolto in laterizio**
 - Posa in opera: **mattoni posti per lista**
 - Colore: **terracotta**
 - Stato di conservazione: **buono**
 - Compatibilità: **congruo**
- **Infissi finestre**
 - Materiale: **legno**
 - Posa in opera: **a 2 ante**
 - Colore: **marrone**
 - Stato di conservazione: **buono**
 - Compatibilità: **congruo**
- **Oscureamento esterno**
 - Materiale: **legno**
 - Posa in opera: **a 2 ante**
 - Colore: **verde cacciatore**
 - Stato di conservazione: **buono**
 - Compatibilità: **congruo**
- **Infissi porte**
 - Materiale: **legno**
 - Posa in opera: **a 2 ante**
 - Colore: **ambra**
 - Stato di conservazione: **buono**
 - Compatibilità: **congruo**
- **Colombaia**
 - Materiale: **pietra-laterizio**
 - Posa in opera: **elementi irregolari**
 - Stato di conservazione: **medio**
 - Compatibilità: **congruo**
- **Cassetta postale a vista**
 - Materiale: **laterizio**
 - Posa in opera: **fissato nel paramento esterno**
 - Colore: **terracotta**
 - Stato di conservazione: **buono**
 - Compatibilità: **congruo**

Informazioni sull'Edificato Minore 407

Unità volumetriche dell'Edificato Minore 407

| N° | Foglio | Particella | N° piani | Piani interrati | Mansarda | Superficie (m²) |
|------|--------|------------|----------|-----------------|----------|-----------------|
| 1803 | | | | | | 17.93 |

Classe di intervento: 2

FOTO n° 2049 (edificio 634)



Categoria: Edificio

FOTO n° 2050 (edificio 635)



Categoria: Edificio

FOTO n° 2051 (edificio 635)



Categoria: Edificio

FOTO n° 2052 (edificio 635)



Categoria: Edificio

FOTO n° 2053 (edificio 635)



Categoria: Edificio

FOTO n° 2054 (edificio 635)



Categoria: Edificio

FOTO n° 2055 (edificio 635)

FOTO n° 2056 (edificio 635)



Categoria: Edificio



Categoria: Edificio

FOTO n° 2057 (edificio 635)



Categoria: Edificio

FOTO n° 2058 (edificio 635)



Categoria: Edificio

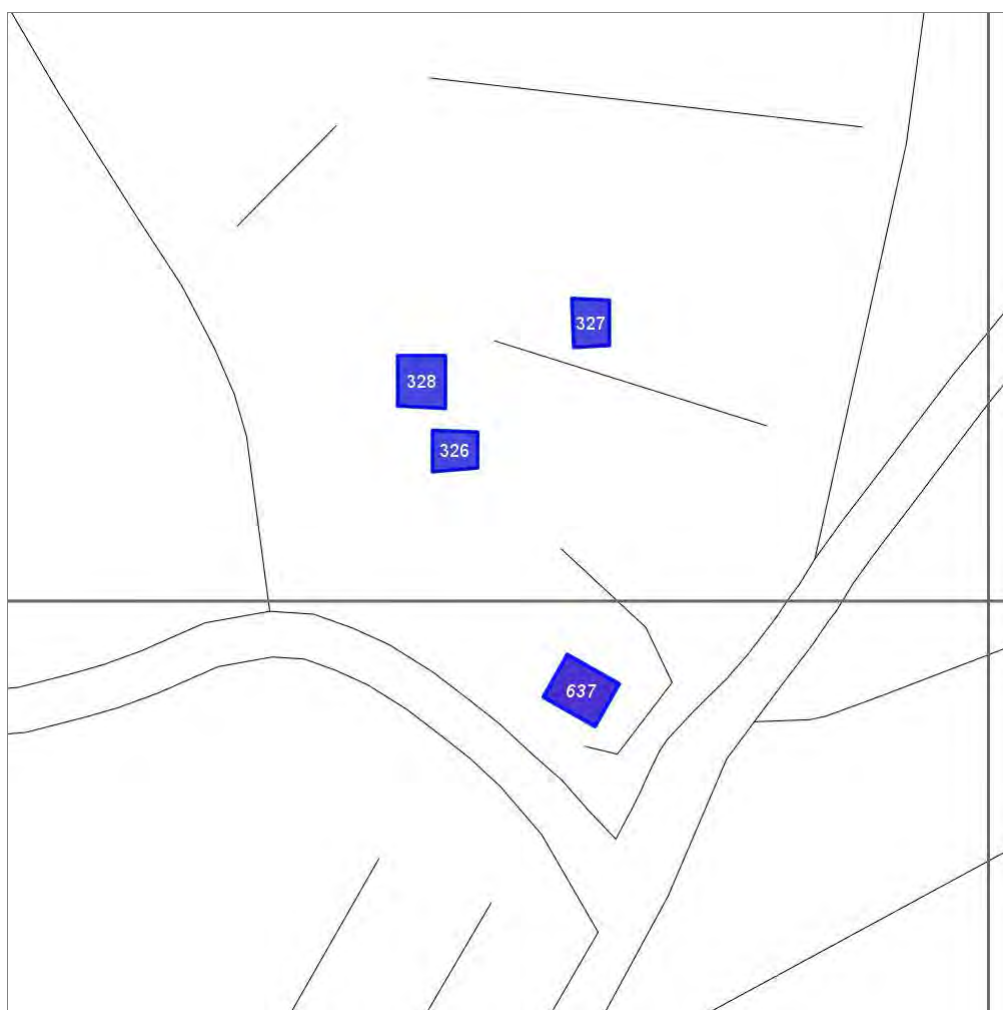
Report Scheda Edifici: *patrimonio rurale N°113*

Edifici associati alla Scheda:

ID **637**

Edificati Minori associati alla Scheda:

ID **326** | ID **327** | ID **328**



Scala: 1:1000

Informazioni sulla Scheda

- Località **ALBOLE**
- Data rilevazione **21/06/2008**
- Accessibilità **strada comunale**
- Recinzioni **filo spinato**
- Area di pertinenza
 - Giardino
 - Stato **buono**
 - Materiale prevalente **manto erboso**
 - Permeabilità **buono**
- Alberature di pregio **cipressi**;
- Area di pertinenza: elementi presenti
 - Tettoia: stato **buono**
 - Piscina: stato **buono**

Informazioni sull'Edificio 637

Unità volumetriche dell'Edificio 637

| N° | Foglio | Particella | N° piani | Piani interrati | Mansarda | Superficie (m²) |
|------|--------|------------|----------|-----------------|----------|-----------------|
| 2061 | 15 | 173 | 2 | | no | 50.83 |

Classe di intervento: 2

Funzioni d'uso

- Uso prevalente: **residenziale**
- Usi presenti: **residenza (1)**
- Uso Piano terra:
- Piano terra: **passo carraio pedonale**
- Numero alloggi: **1**

Numero piani fuori terra

- Numero piani massimo: **2**
- Esiste una parte dell'edificio con un numero di piani inferiore a quello massimo: **no**

Proprietà privata

Tipologia architettonica struttura in muratura

Stato di conservazione buono

Compatibilità dell'uso attuale congruo

Copertura

- Tipo di copertura: **a falde**
- Tipo di manto: **a falde**
- Presenza di camini e/o comignoli: **in muratura**
- Docce e pluviali: **in rame**
- Gronda: **in legno e laterizio**

Caratteristiche architettoniche e strutturali

■ Ingresso al resede

- Materiale: **metallo**
- Posa in opera: **a 2 battenti**
- Colore: **grigio scuro**
- Stato di conservazione: **buono**
- Compatibilità: **congruo**

■ Struttura paramento esterno

- Materiale: **pietra**
- Posa in opera: **conci di pietra irregolari**
- Colore: **ecru grigio pietra serena grigio scuro**
- Stato di conservazione: **buono**
- Compatibilità: **congruo**

■ Angolari

- Materiale: **pietra**
- Posa in opera: **conci quadrati**
- Colore: **beige ecru khaki**
- Stato di conservazione: **buono**
- Compatibilità: **congruo**

■ Marcadavanzale

- Materiale: **pietra**
- Posa in opera: **elementi quadrati**
- Colore: **grigio pietra serena**
- Stato di conservazione: **buono**
- Compatibilità: **congruo**

■ Cornici

- Posa in opera: **elementi quadrati**
- Colore: **grigio pietra serena**
- Stato di conservazione: **buono**
- Compatibilità: **congruo**

■ Architravi finestre

- Materiale: **pietra**
- Posa in opera: **conci quadrati**
- Colore: **grigio pietra serena**
- Stato di conservazione: **buono**
- Compatibilità: **congruo**

■ Infissi finestre

- Posa in opera: **a 2 ante**
- Colore: **marrone**
- Stato di conservazione: **buono**
- Compatibilità: **congruo**

■ Oscuramento interno (scurini)

- Materiale: **legno**
- Posa in opera: **a 2 ante**
- Colore: **marrone**
- Stato di conservazione: **buono**
- Compatibilità: **congruo**

■ Infissi porte

- Materiale: **legno**
- Posa in opera: **a 2 ante**
- Colore: **marrone**
- Stato di conservazione: **buono**
- Compatibilità: **congruo**

Elementi di facciata precari e non

- Pensiline o tettoie "a muro" in corrispondenza delle aperture: **legno e laterizio**

Informazioni sull'Edificato Minore 326

Unità volumetriche dell'Edificato Minore 326

| N° | Foglio | Particella | N° piani | Piani interrati | Mansarda | Superficie (m ²) |
|----|--------|------------|----------|-----------------|----------|------------------------------|
| 75 | 15 | 173 | 1 | | no | 30.43 |

Classe di intervento: **2**

Tipologia edilizia
baracca in legno

Informazioni sull'Edificato Minore 327

Unità volumetriche dell'Edificato Minore 327

| N° | Foglio | Particella | N° piani | Piani interrati | Mansarda | Superficie (m ²) |
|----|--------|------------|----------|-----------------|----------|------------------------------|
| 77 | 15 | 173 | 1 | | no | 30.15 |

Classe di intervento: **2**

Tipologia edilizia
**manufatto con funzioni
accessorie e o servizio**

Informazioni sull'Edificato Minore 328

Unità volumetriche dell'Edificato Minore 328

| N° | Foglio | Particella | N° piani | Piani interrati | Mansarda | Superficie (m ²) |
|----|--------|------------|----------|-----------------|----------|------------------------------|
| 76 | 15 | 173 | 1 | | no | 42.98 |

Classe di intervento: **2**

Tipologia edilizia
**manufatto con funzioni
accessorie e o servizio**

Rilievi fotografici

Posizionamento dei rilievi fotografici

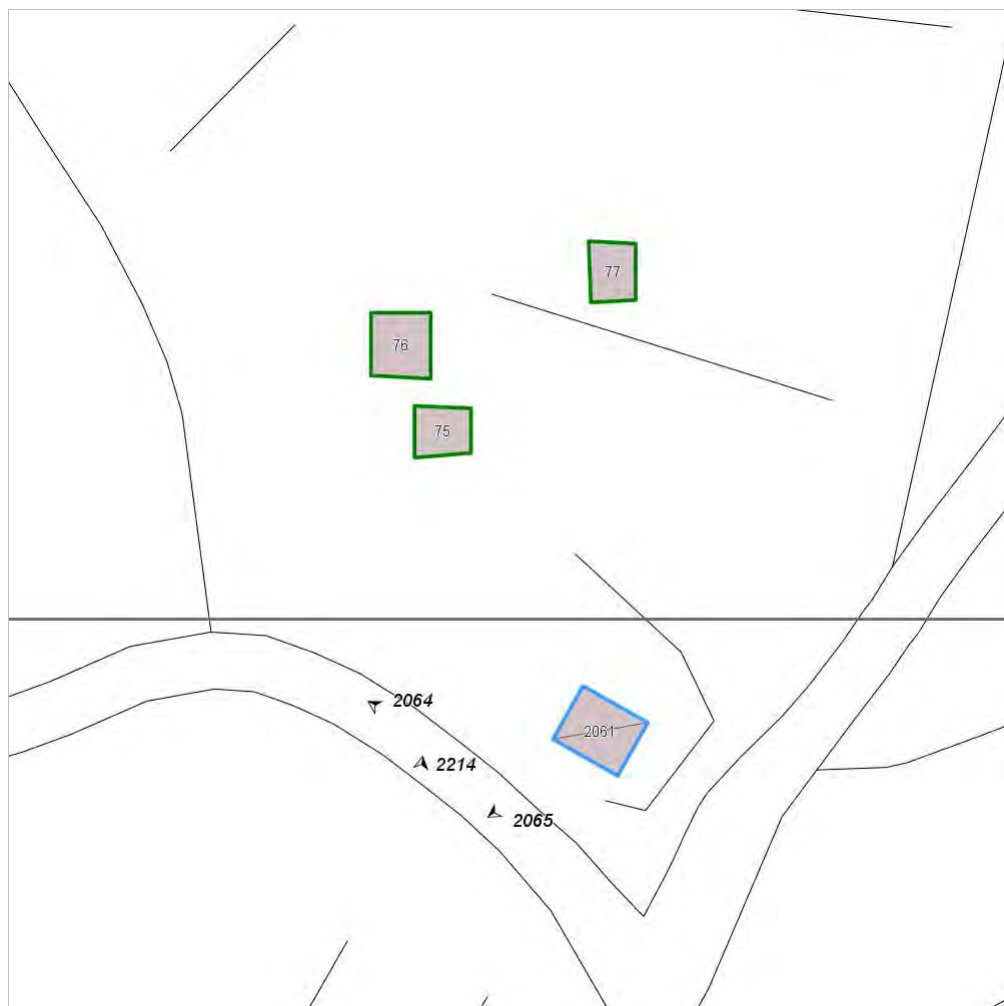


FOTO n° 2064 (edificio 637)



Categoria: Edificio

FOTO n° 2065 (edificio 637)

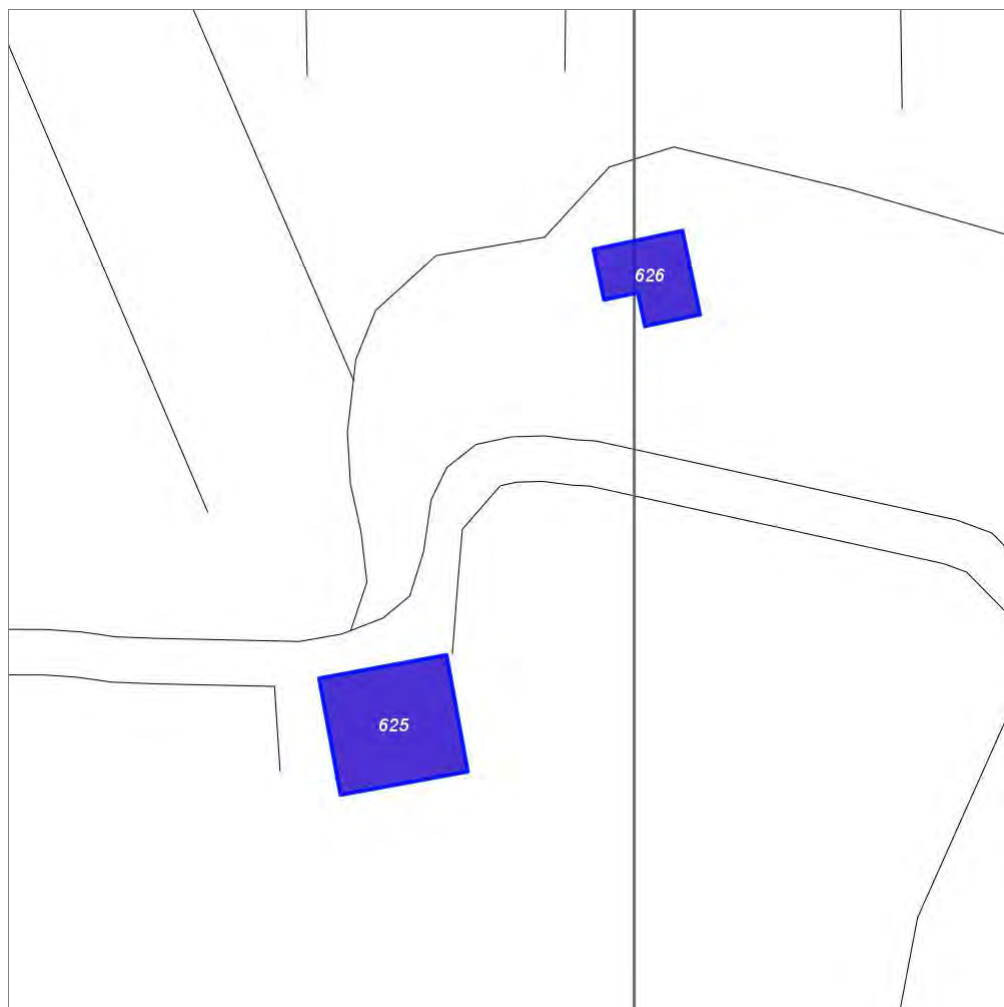


Categoria: Edificio

Report Scheda Edifici: *patrimonio rurale N°114*

Edifici associati alla Scheda:

ID **625** | ID **626**



Scala: 1:1000

Informazioni sulla Scheda

- Località **CASE SPARSE BECCO**
- Data rilevazione **23/09/2008**
- Accessibilità **strada vicinale**
- Alberature di pregio **CIPRESSI ISOLATI**

Informazioni sull'Edificio 625

Unità volumetriche dell'Edificio 625

| N° | Foglio | Particella | N° piani | Piani interrati | Mansarda | Superficie (m²) |
|------|--------|------------|----------|-----------------|----------|-----------------|
| 1508 | 43 | 58 | 2 | | no | 268.21 |

Classe di intervento: 2

Funzioni d'uso

- Uso prevalente: **residenziale**
- Usi presenti: **residenza**
- Uso Piano terra:
- Piano terra: **residenza**
- Numero alloggi: **1**

Numero piani fuori terra

- Numero piani massimo: **2**
- Esiste una parte dell'edificio con un numero di piani inferiore a quello massimo: **no**

Proprietà privata

Tipologia architettonica struttura in muratura

Stato di conservazione buono

Compatibilità dell'uso attuale congruo Edificio in fase di ristrutturazione integrale

Copertura

- Tipo di copertura: **a falde**
- Tipo di manto: **a falde**
- Presenza di camini e/o comignoli: **in muratura**
- Docce e pluviali: **in rame**
- Gronda: **in legno e laterizio**

Caratteristiche architettoniche e strutturali

Struttura paramento esterno

- Materiale: **pietra**
- Posa in opera: **conci di pietra irregolari**
- Colore: **beige crema ecru grigio pietra serena khaki**
- Stato di conservazione: **buono**
- Compatibilità: **congruo**

Angolari

- Materiale: **pietra**
- Posa in opera: **conci quadrati**
- Colore: **grigio chiaro grigio pietra serena**
- Stato di conservazione: **buono**
- Compatibilità: **congruo**

Cornici

- Materiale: **pietra**
- Posa in opera: **elementi quadrati**
- Colore: **grigio pietra serena**
- Stato di conservazione: **buono**
- Compatibilità: **congruo**

Architravi porte

- Materiale: **mattone**
- Posa in opera: **archivolto**
- Colore: **rosso mattone**
- Stato di conservazione: **buono**
- Compatibilità: **congruo**

Informazioni sull'Edificio 626

Unità volumetriche dell'Edificio 626

| N° | Foglio | Particella | N° piani | Piani interrati | Mansarda | Superficie (m²) |
|------|--------|------------|----------|-----------------|----------|-----------------|
| 1511 | 43 | 39 | 1 | | no | 115.59 |

Classe di intervento: 2

Funzioni d'uso

- Uso prevalente: **non residenziale**
- Usi presenti: **agricoltura (1); deposito (1)**
- Uso Piano terra:
- Piano terra: **residenza; agricoltura**

Numero piani fuori terra

- Numero piani massimo: **1**
- Esiste una parte dell'edificio con un numero di piani inferiore a quello massimo: **no**

Proprietà

Caratteristiche architettoniche e strutturali

Struttura paramento esterno

- Materiale: **pietra**
- Posa in opera: **conci di pietra irregolari**
- Colore: **grigio chiaro**
- Stato di conservazione: **buono**
- Compatibilità: **congruo**

Architravi finestre

- Materiale: **mattone**
- Posa in opera: **archivolto**
- Colore: **rosso mattone**
- Stato di conservazione: **buono**
- Compatibilità: **congruo**

Architravi porte

privata

Tipologia architettonica
struttura in muratura

Stato di conservazione
buono

Compatibilità dell'uso attuale
congruo
Edificio in fase di integrale
ristrutturazione

- Materiale: **pietra**
- Posa in opera: **conci squadriati**
- Colore: **grigio chiaro**
- Stato di conservazione: **buono**
- Compatibilità: **congruo**

- **Infissi porte**
 - Materiale: **legno**
 - Posa in opera: **a 2 ante**
 - Colore: **marrone**
 - Stato di conservazione: **buono**
 - Compatibilità: **congruo**

Copertura

- Tipo di copertura: **a falde**
- Tipo di manto: **a falde**
- Presenza di camini e/o comignoli: **in muratura**
- Docce e pluviali: **in rame**
- Gronda: **in legno e laterizio**

Rilievi fotografici

Posizionamento dei rilievi fotografici

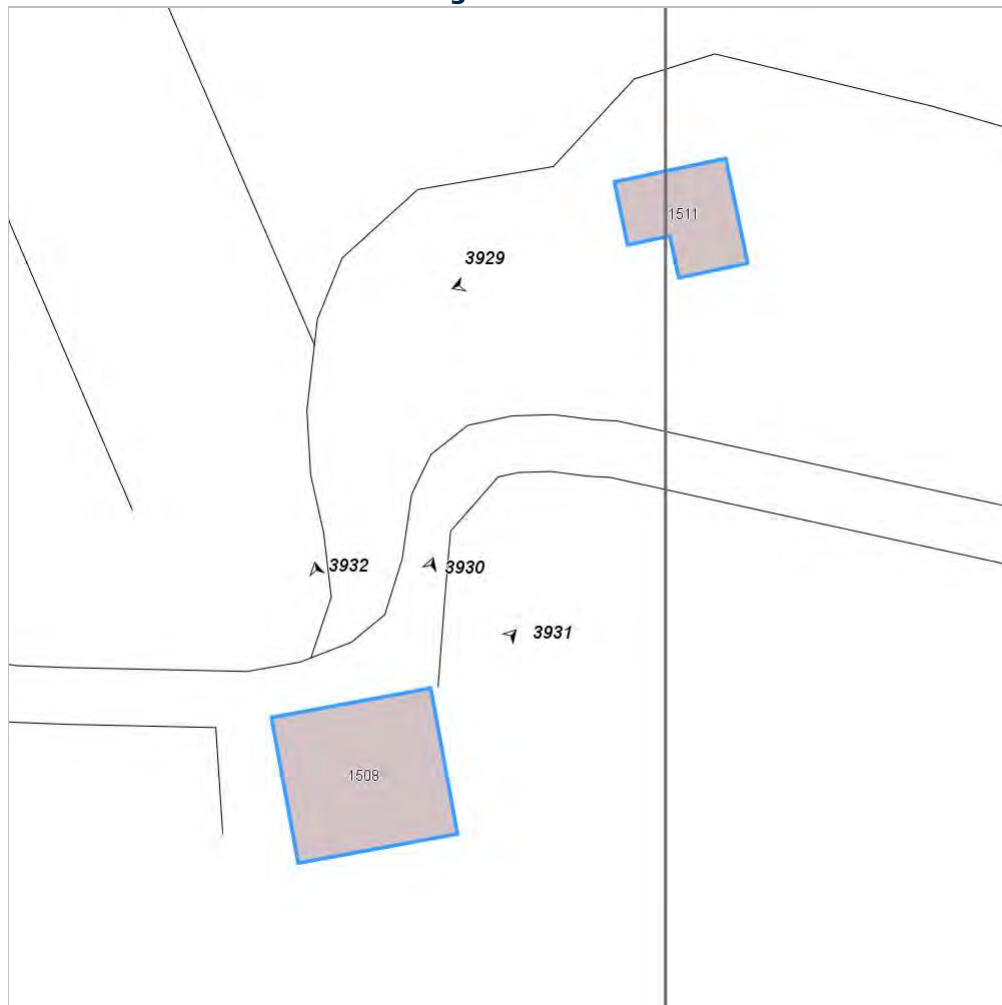


FOTO n° 3930 (edificio 625)



Categoria: Edificio

FOTO n° 3931 (edificio 625)



Categoria: Edificio

FOTO n° 3932 (edificio 625)



Categoria: Edificio

FOTO n° 3933 (edificio 625)



Categoria: Edificio

FOTO n° 3929 (edificio 626)

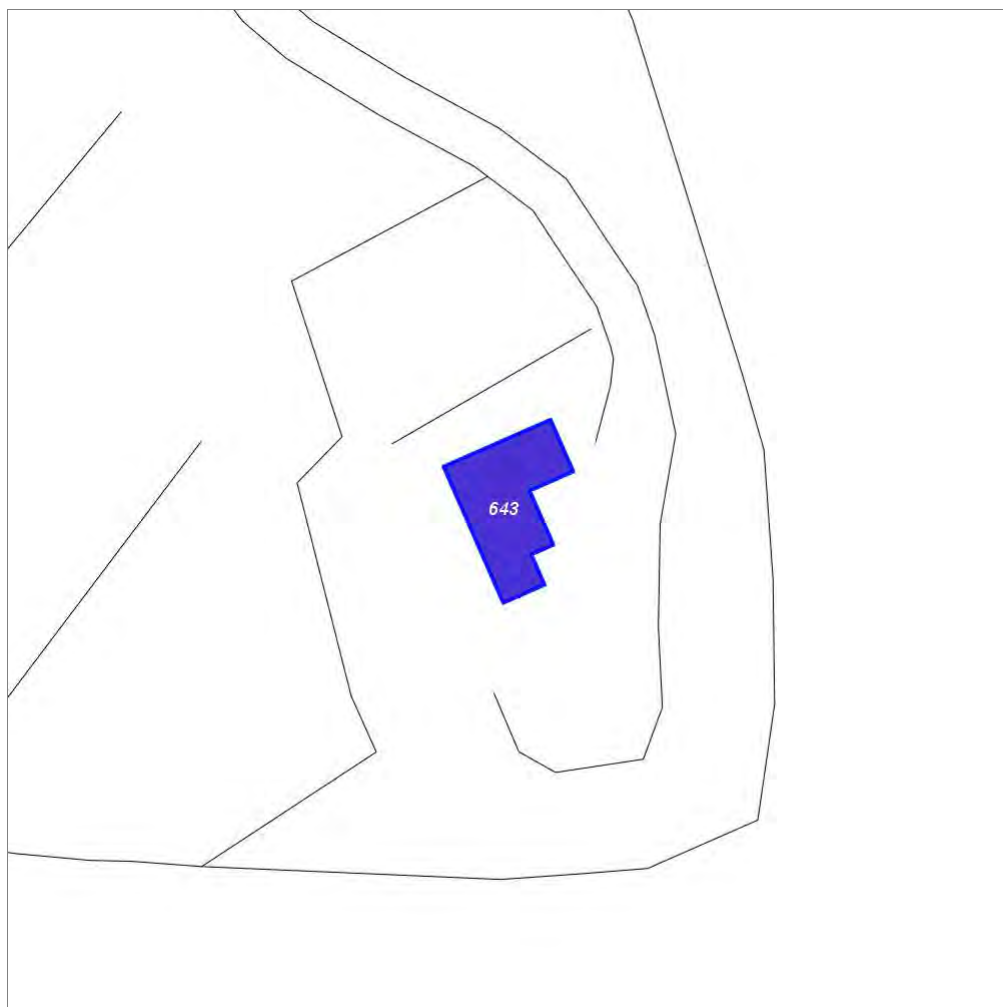


Categoria: Edificio

Report Scheda Edifici: *patrimonio rurale N°115*

Edifici associati alla Scheda:

ID **643**



Scala: 1:1000

Informazioni sulla Scheda

- Località **PODERE VIGNAMAGGIO**
- Data rilevazione **11/05/2008**
- Accessibilità **strada poderale**
- Area di pertinenza
 - Giardino
 - Stato **buono**
 - Materiale prevalente **manto erboso**
 - Permeabilità **buono**
- Alberature di pregio **CIPRESSI ISOLATI; ABETI**

Informazioni sull'Edificio 643

Unità volumetriche dell'Edificio 643

| N° | Foglio | Particella | N° piani | Piani interrati | Mansarda | Superficie (m ²) |
|------|--------|------------|-------------------------|-----------------|----------|------------------------------|
| 1324 | 29 | 30 | 2 (a monte) 1 (a valle) | | no | 212.53 |

Classe di intervento: 2

Funzioni d'uso

- Uso prevalente: **residenziale**
- Usi presenti: **residenza (1)**
- Uso Piano terra:
- Piano terra: **passo carraio pedonale**
- Numero alloggi: **1**

Numero piani fuori terra

- Numero piani massimo: **2**
- Esiste una parte dell'edificio con un numero di piani inferiore a quello massimo: **no**

Proprietà privata

Tipologia architettonica struttura in muratura

Stato di conservazione buono

Compatibilità dell'uso attuale congruo

Copertura

- Tipo di copertura: **a falde**
- Tipo di manto: **a falde**
- Presenza di camini e/o comignoli: **in muratura**
- Docce e pluviali: **in rame**
- Gronda: **in legno e laterizio**

Caratteristiche architettoniche e strutturali

■ Ingresso al resede

- Materiale: **ferro**
- Posa in opera: **cancello**
- Stato di conservazione: **buono**
- Compatibilità: **congruo**

■ Struttura paramento esterno

- Materiale: **pietra**
- Posa in opera: **conci di pietra irregolari**
- Colore: **ecru grigio chiaro**
- Stato di conservazione: **buono**
- Compatibilità: **congruo**

■ Infissi finestre

- Materiale: **legno**
- Posa in opera: **2 ante**
- Colore: **marrone**
- Stato di conservazione: **buono**
- Compatibilità: **congruo**

■ Oscuramento esterno

- Materiale: **legno**
- Posa in opera: **persiane a stecche**
- Colore: **marrone**
- Stato di conservazione: **buono**
- Compatibilità: **congruo**

■ Infissi porte

- Materiale: **legno**
- Posa in opera: **ante incernierate**
- Stato di conservazione: **buono**
- Compatibilità: **congruo**

Rilievi fotografici

Posizionamento dei rilievi fotografici

Posizionamento dei rilievi fotografici: sono visibili i coni ottici delle fotografie associate agli Edifici ed Edificati Minori di questa Scheda 115

FOTO n° 2082 (edificio 643)



Categoria: Edificio

FOTO n° 2083 (edificio 643)



Categoria: Edificio

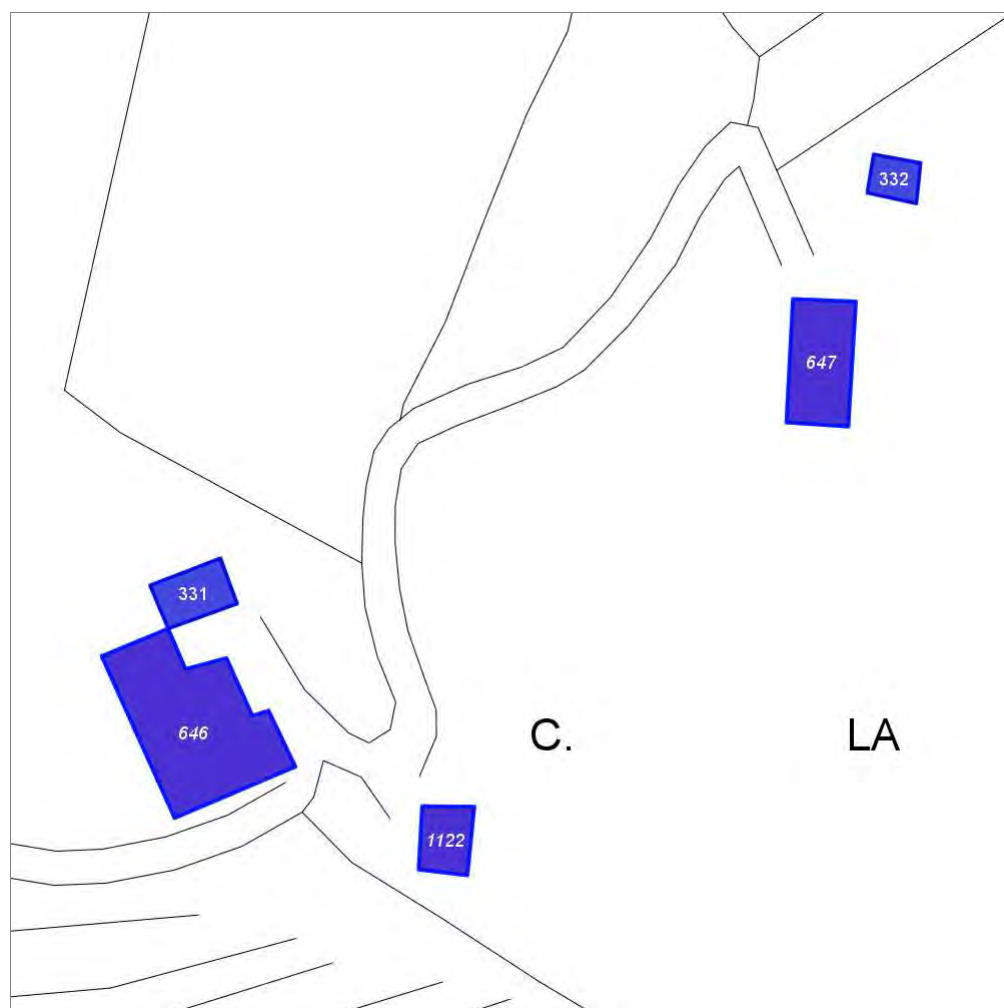
Report Scheda Edifici: *patrimonio rurale N°116*

Edifici associati alla Scheda:

ID **646** ID **647** ID **1122**

Edificati Minori associati alla Scheda:

ID **331** ID **332**



Scala: 1:1000

Informazioni sulla Scheda

- **Toponimo** **AGRITURISMO LA PIETRAIA**
- **Località** **LA PIETRAIA**
- **Data rilevazione** **21/06/2008**
- **Accessibilità** **strada vicinale**
- **Recinzioni** **filo spinato muratura**
- **Area di pertinenza**
 - **Giardino**
 - **Stato** **buono**
 - **Materiale prevalente** **manto erboso**
 - **Permeabilità** **buono**
 - **Cortile**
 - **Stato** **buono**
 - **Materiale prevalente** **laterizio**
 - **Permeabilità** **basso**
- **Alberature di pregio** **FILARE CIPRESSI**
- **Area di pertinenza: elementi presenti**
 - **Piscina: stato** **buono**

Informazioni sull'Edificio 646

Unità volumetriche dell'Edificio 646

| N° | Foglio | Particella | N° piani | Piani interrati | Mansarda | Superficie (m²) |
|------|--------|------------|----------|-----------------|----------|-----------------|
| 1641 | 16 | 22 | 3 | | no | 334.42 |

Classe di intervento: **2**

Funzioni d'uso

- Uso prevalente: **non residenziale**
- Usi presenti: **att. turistico ricettive extra alberghiere**
- Uso Piano terra:
- Piano terra: **passo carraio pedonale**

Numero piani fuori terra

- Numero piani massimo: **3**
- Esiste una parte dell'edificio con un numero di piani inferiore a quello massimo: **no**

Proprietà privata

Tipologia architettonica struttura in muratura

Stato di conservazione buono

Compatibilità dell'uso attuale congruo

Copertura

- Tipo di copertura: **a falde**
- Tipo di manto: **a falde**
- Presenza di camini e/o comignoli: **in muratura**
- Docce e pluviali: **in rame**
- Gronda: **in legno e laterizio**

Caratteristiche architettoniche e strutturali

■ Ingresso al resede

- Materiale: **ferro**
- Posa in opera: **cancello a 2 ante**
- Colore: **grigio scuro**
- Stato di conservazione: **buono**
- Compatibilità: **congruo**

■ Struttura paramento esterno

- Materiale: **pietrame**
- Posa in opera: **conci di pietra irregolari**
- Colore: **ecru grigio scuro khaki**
- Stato di conservazione: **buono**
- Compatibilità: **congruo**

■ Infissi finestre

- Materiale: **legno**
- Posa in opera: **a 1 2 ante**
- Colore: **marrone**
- Stato di conservazione: **buono**
- Compatibilità: **congruo**

■ Oscuramento interno (scurini)

- Materiale: **legno**
- Posa in opera: **2 ante**
- Colore: **marrone**
- Stato di conservazione: **buono**
- Compatibilità: **congruo**

■ Oscuramento esterno

- Colore: **terra di Siena naturale**

■ Infissi porte

- Materiale: **legno**
- Posa in opera: **1 2 ante**
- Colore: **marrone**
- Stato di conservazione: **buono**
- Compatibilità: **congruo**

Informazioni sull'Edificio 647

Unità volumetriche dell'Edificio 647

| N° | Foglio | Particella | N° piani | Piani interrati | Mansarda | Superficie (m²) |
|------|--------|------------|----------|-----------------|----------|-----------------|
| 1644 | 18 | 1 | 2 | | no | 135.71 |

Classe di intervento: **2**

Funzioni d'uso

- Uso prevalente: **non residenziale**
- Usi presenti: **att. turistico ricettive extra alberghiere**
- Uso Piano terra:
- Piano terra: **passo carraio pedonale**

Numero piani fuori terra

- Numero piani massimo: **2**
- Esiste una parte dell'edificio con un numero di piani inferiore a quello massimo: **no**

Caratteristiche architettoniche e strutturali

■ Struttura paramento esterno

- Materiale: **pietrame**
- Posa in opera: **conci di pietra irregolari**
- Colore: **ecru grigio chiaro khaki**
- Stato di conservazione: **buono**
- Compatibilità: **congruo**

■ Infissi finestre

- Materiale: **legno**
- Posa in opera: **a 2 ante**
- Colore: **marrone**
- Stato di conservazione: **buono**

**Proprietà
privata****Tipologia architettonica
struttura in muratura****Stato di conservazione
buono****Compatibilità dell'uso attuale
congruo****Copertura**

- Tipo di copertura: **a falde**
- Tipo di manto: **a falde**
- Presenza di camini e/o comignoli: **in muratura**
- Docce e pluviali: **in rame**
- Gronda: **in legno e laterizio**

- Compatibilità: **congruo**
- **Oscureamento esterno**
 - Materiale: **legno**
 - Posa in opera: **persiane a tavolato**
 - Colore: **terra di Siena naturale**
 - Stato di conservazione: **buono**
 - Compatibilità: **congruo**
- **Infissi porte**
 - Materiale: **legno**
 - Posa in opera: **portone a 1 2 ante**
 - Colore: **marrone**
 - Stato di conservazione: **buono**
 - Compatibilità: **congruo**

Informazioni sull'Edificio 1122**Unità volumetriche dell'Edificio 1122**

| N° | Foglio | Particella | N° piani | Piani interrati | Mansarda | Superficie (m²) |
|------|--------|------------|----------|-----------------|----------|-----------------|
| 1639 | 18 | 4 | 1 | | no | 58.41 |

Classe di intervento: 2**Funzioni d'uso**

- Uso prevalente: **residenziale**
- Usi presenti: **residenza**
- Uso Piano terra:
- Piano terra: **passo carraio pedonale**

Numero piani fuori terra

- Numero piani massimo: **1**
- Esiste una parte dell'edificio con un numero di piani inferiore a quello massimo: **no**

**Proprietà
privata****Tipologia architettonica
struttura in muratura****Stato di conservazione
medio****Compatibilità dell'uso attuale
congruo****Copertura**

- Tipo di copertura: **a falde**
- Tipo di manto: **a falde**
- Presenza di camini e/o comignoli: **in muratura**
- Docce e pluviali: **in rame**
- Gronda: **in legno e laterizio**

**Caratteristiche architettoniche e
strutturali**

- **Ingresso al resede**
 - Materiale: **ferro**
 - Posa in opera: **2 ante**
 - Colore: **grigio scuro**
 - Stato di conservazione: **buono**
 - Compatibilità: **congruo**
- **Struttura paramento esterno**
 - Materiale: **pietra**
 - Posa in opera: **conci irregolari**
 - Colore: **beige ecru grigio scuro khaki**
 - Stato di conservazione: **buono**
 - Compatibilità: **congruo**
- **Infissi finestre**
 - Materiale: **legno**
 - Posa in opera: **2 ante**
 - Colore: **marrone**
 - Stato di conservazione: **buono**
 - Compatibilità: **congruo**

Informazioni sull'Edificato Minore 331**Unità volumetriche dell'Edificato Minore 331**

| N° | Foglio | Particella | N° piani | Piani interrati | Mansarda | Superficie (m²) |
|------|--------|------------|----------|-----------------|----------|-----------------|
| 1643 | 16 | 22 | 1 | | no | 61.95 |

Classe di intervento: 2

Tipologia edilizia
loggiato

Informazioni sull'Edificato Minore 332

Unità volumetriche dell'Edificato Minore 332

| N° | Foglio | Particella | N° piani | Piani interrati | Mansarda | Superficie (m²) |
|----|--------|------------|----------|-----------------|----------|-----------------|
| 74 | 18 | 1 | 1 | | no | 34.08 |

Classe di intervento: 2

Tipologia edilizia
manufatto con funzioni
accessorie e o servizio

Rilievi fotografici

Posizionamento dei rilievi fotografici



FOTO n° 2086 (edificio 646)



Categoria: Edificio

FOTO n° 2087 (edificio 646)



Categoria: Edificio

FOTO n° 4344 (edificio 646)



Categoria: Edificio

FOTO n° 4345 (edificio 646)



Categoria: Edificio

FOTO n° 4348 (edificio 647)



Categoria: Edificio

FOTO n° 4347 (edificio 1122)



Categoria: Edificio

Report Scheda Edifici: *patrimonio rurale N°117*

Edifici associati alla Scheda:

ID **104** ID **645** ID **648** ID **661**

Edificati Minori associati alla Scheda:

ID **335**



Scala: 1:1000

Informazioni sulla Scheda

- Località **CASSERO D ALBOLA**
- Data rilevazione **21/06/2008**
- Accessibilità **strada comunale**

Informazioni sull'Edificio 104

Unità volumetriche dell'Edificio 104

| N° | Foglio | Particella | N° piani | Piani interrati | Mansarda | Superficie (m²) |
|------|--------|------------|----------|-----------------|----------|-----------------|
| 1634 | 15 | 49 | 3 | | no | 110.33 |

Classe di intervento: **1**

Funzioni d'uso

- Uso prevalente: **residenziale**
- Usi presenti: **residenza**
- Uso Piano terra:

Vincoli

vincolato (dati regione Toscana)

Numero piani fuori terra

- Numero piani massimo: **3**
- Esiste una parte dell'edificio con un numero di piani inferiore a quello massimo: **no**

Proprietà privata

Tipologia architettonica struttura in muratura

Stato di conservazione buono

Compatibilità dell'uso attuale congruo

Copertura

- Tipo di copertura: **a falde**
- Tipo di manto: **a falde**
- Presenza di camini e/o comignoli: **in muratura**
- Docce e pluviali: **in rame**
- Gronda: **in legno e laterizio**

Caratteristiche architettoniche e strutturali

■ Ingresso al resede

- Materiale: **legno**
- Posa in opera: **a 2 battenti**
- Colore: **marrone**
- Stato di conservazione: **buono**
- Compatibilità: **congruo**

■ Struttura paramento esterno

- Materiale: **pietra**
- Posa in opera: **conci di pietra irregolari**
- Colore: **grigio chiaro grigio pietra serena grigio scuro**
- Stato di conservazione: **buono**
- Compatibilità: **congruo**

■ Angolari

- Posa in opera: **conci squadrati**
- Colore: **grigio scuro**
- Stato di conservazione: **buono**
- Compatibilità: **congruo**

■ Marcadavanzale

- Materiale: **pietra**
- Posa in opera: **elementi squadrati**
- Colore: **grigio pietra serena**
- Stato di conservazione: **buono**
- Compatibilità: **congruo**

■ Cornici

- Materiale: **pietra**
- Posa in opera: **elementi squadrati**
- Colore: **grigio pietra serena**
- Stato di conservazione: **buono**
- Compatibilità: **congruo**

■ Architravi finestre

- Materiale: **pietra**
- Posa in opera: **trave**
- Colore: **grigio pietra serena**
- Stato di conservazione: **buono**
- Compatibilità: **congruo**

■ Infissi finestre

- Materiale: **legno**
- Posa in opera: **a 2 ante**
- Colore: **marrone**
- Stato di conservazione: **buono**
- Compatibilità: **congruo**

■ Oscuramento interno (scurini)

- Materiale: **legno**
- Posa in opera: **a 2 ante**
- Colore: **marrone**
- Stato di conservazione: **buono**
- Compatibilità: **congruo**

■ Architravi porte

- Materiale: **pietra**
- Posa in opera: **trave**
- Colore: **grigio pietra serena**
- Stato di conservazione: **buono**
- Compatibilità: **congruo**

■ Infissi porte

- Materiale: **legno**

Elementi architettonici e decorativi

- Elementi architettonici decorativi: **statua con vaso decorativo**

- Posa in opera: **a 2 ante**
- Colore: **marrone**
- Stato di conservazione: **buono**
- Compatibilità: **congruo**

Informazioni sull'Edificio 645

Unità volumetriche dell'Edificio 645

| N° | Foglio | Particella | N° piani | Piani interrati | Mansarda | Superficie (m²) |
|------|--------|------------|----------|-----------------|----------|-----------------|
| 1635 | 15 | A | 1 | | no | 129.16 |

Classe di intervento: **1**

Funzioni d'uso

- Uso prevalente: **misto**
- Usi presenti: **culto; residenza**
- Uso Piano terra:
- Piano terra: **passo carraio pedonale**
- Numero alloggi: **1**

Vincoli

vincolato ex D.Lgs.42/2004 art.10

Numero piani fuori terra

- Numero piani massimo: **1**
- Esiste una parte dell'edificio con un numero di piani inferiore a quello massimo: **no**

Proprietà privata

Tipologia architettonica struttura in muratura

Stato di conservazione buono

Compatibilità dell'uso attuale congruo

Copertura

- Tipo di copertura: **a falde**
- Tipo di manto: **a falde**
- Presenza di camini e/o comignoli: **in muratura**
- Docce e pluviali: **in rame**
- Gronda: **in legno e laterizio**

Caratteristiche architettoniche e strutturali

■ Ingresso al resede

- Materiale: **legno rete metallica**
- Posa in opera: **cancello**
- Colore: **marrone verde foresta**
- Stato di conservazione: **buono**
- Compatibilità: **congruo**

■ Struttura paramento esterno

- Materiale: **pietra**
- Posa in opera: **conci di pietra irregolari**
- Colore: **ecru grigio pietra serena khaki**
- Stato di conservazione: **buono**
- Compatibilità: **congruo**

■ Architravi finestre

- Materiale: **pietra**
- Posa in opera: **elemento squadrato**

■ Infissi finestre

- Materiale: **legno**
- Posa in opera: **2 ante**
- Colore: **marrone**

■ Architravi porte

- Materiale: **pietra**
- Posa in opera: **elemento squadrato**
- Colore: **grigio chiaro**
- Stato di conservazione: **buono**
- Compatibilità: **congruo**

■ Infissi porte

- Materiale: **legno**
- Posa in opera: **1 anta**
- Colore: **marrone**
- Stato di conservazione: **buono**
- Compatibilità: **congruo**

Informazioni sull'Edificio 648

Unità volumetriche dell'Edificio 648

| N° | Foglio | Particella | N° piani | Piani interrati | Mansarda | Superficie (m²) |
|------|--------|------------|----------|-----------------|----------|-----------------|
| 1741 | 15 | 264 | 2 | | no | 183.5 |

Classe di intervento: **2**

Funzioni d'uso

- Uso prevalente: **residenziale**
- Usi presenti: **residenza**
- Uso Piano terra:

Caratteristiche architettoniche e strutturali

■ Struttura paramento esterno

- Materiale: **pietra**
- Posa in opera: **conci di pietra irregolari**
- Colore: **grigio chiaro grigio scuro**

Elementi architettonici e decorativi

- Elementi architettonici decorativi: **torre in pietra a conci regolari squadrati**

- Piano terra: **passo carraio pedonale**

Numero piani fuori terra

- Numero piani massimo: **2**
- Esiste una parte dell'edificio con un numero di piani inferiore a quello massimo: **no**

Proprietà privata

Tipologia architettonica struttura in muratura

Stato di conservazione buono

Compatibilità dell'uso attuale congruo

Copertura

- Tipo di copertura: **a falde**
- Tipo di manto: **a falde**
- Presenza di camini e/o comignoli: **in muratura**
- Docce e pluviali: **in rame**
- Gronda: **in legno e laterizio**

khaki

- Stato di conservazione: **buono**
- Compatibilità: **congruo**
- **Marcadavanzale**
 - Materiale: **pietra**
 - Posa in opera: **elementi modanati**
 - Colore: **grigio chiaro**
grigio scuro
khaki
 - Stato di conservazione: **buono**
 - Compatibilità: **congruo**
- **Cornici**
 - Materiale: **pietra**
 - Posa in opera: **elementi squadrati**
 - Colore: **grigio chiaro**
grigio pietra serena
grigio scuro
khaki
 - Stato di conservazione: **buono**
 - Compatibilità: **congruo**
- **Architravi finestre**
 - Materiale: **pietra**
 - Posa in opera: **trave**
 - Colore: **grigio pietra serena**
 - Stato di conservazione: **buono**
 - Compatibilità: **congruo**
- **Infissi finestre**
 - Materiale: **legno**
 - Posa in opera: **a 2 ante**
 - Colore: **marrone**
 - Stato di conservazione: **buono**
 - Compatibilità: **congruo**
- **Architravi porte**
 - Posa in opera: **blocco monolitico squadrato**
 - Colore: **grigio pietra serena**
 - Stato di conservazione: **buono**
 - Compatibilità: **congruo**
- **Infissi porte**
 - Materiale: **legno**
 - Posa in opera: **a 2 ante**
 - Colore: **marrone**
 - Stato di conservazione: **buono**
 - Compatibilità: **congruo**

Informazioni sull'Edificio 661

Unità volumetriche dell'Edificio 661

| N° | Foglio | Particella | N° piani | Piani interrati | Mansarda | Superficie (m ²) |
|------|--------|------------|----------|-----------------|----------|------------------------------|
| 1278 | 15 | 264 | 2 | | no | 73.35 |

Classe di intervento: 2

Funzioni d'uso

- Uso prevalente: **residenziale**
- Usi presenti: **residenza**
- Uso Piano terra:
- Piano terra: **passo carraio pedonale**

Numero piani fuori terra

- Numero piani massimo: **2**
- Esiste una parte dell'edificio con un numero di piani inferiore a quello massimo: **no**

Proprietà privata

Caratteristiche architettoniche e strutturali

- **Struttura paramento esterno**
 - Materiale: **pietra**
 - Posa in opera: **conci di pietra irregolari**
 - Colore: **grigio pietra serena**
 - Stato di conservazione: **medio**
 - Compatibilità: **congruo**
- **Cornici**
 - Materiale: **pietra**
 - Posa in opera: **elementi squadrati**
 - Colore: **grigio pietra serena**
 - Stato di conservazione: **medio**
 - Compatibilità: **congruo**

Elementi di facciata precari e non

- Pensiline o tettoie "a muro" in corrispondenza delle aperture: **legno e laterizio**

Tipologia architettonica struttura in muratura

Stato di conservazione medio

Compatibilità dell'uso attuale congruo

Copertura

- Tipo di copertura: **a falde**
- Tipo di manto: **a falde**
- Presenza di camini e/o comignoli: **in muratura**
- Docce e pluviali: **in rame**
- Gronda: **in legno e laterizio**

- **Architravi finestre**
 - Materiale: **pietra**
 - Posa in opera: **trave**
 - Colore: **grigio pietra serena**
 - Stato di conservazione: **medio**
 - Compatibilità: **congruo**
- **Infissi finestre**
 - Materiale: **legno**
 - Posa in opera: **a 2 ante**
 - Colore: **marrone**
 - Stato di conservazione: **medio**
 - Compatibilità: **congruo**
- **Oscureamento interno (scurini)**
 - Materiale: **legno**
 - Posa in opera: **a 2 ante**
 - Colore: **marrone**
- **Architravi porte**
 - Materiale: **pietra**
 - Posa in opera: **trave**
 - Colore: **grigio chiaro**
 - Stato di conservazione: **buono**
 - Compatibilità: **congruo**
- **Infissi porte**
 - Materiale: **legno**
 - Posa in opera: **a 1 anta**
 - Colore: **marrone**
 - Stato di conservazione: **buono**
 - Compatibilità: **congruo**

Informazioni sull'Edificato Minore 335

Unità volumetriche dell'Edificato Minore 335

| N° | Foglio | Particella | N° piani | Piani interrati | Mansarda | Superficie (m ²) |
|------|--------|------------|----------|-----------------|----------|------------------------------|
| 2135 | 15 | 264 | 1 | | no | 30.5 |

Classe di intervento: 2

Tipologia edilizia baracca in legno

Rilievi fotografici

Posizionamento dei rilievi fotografici

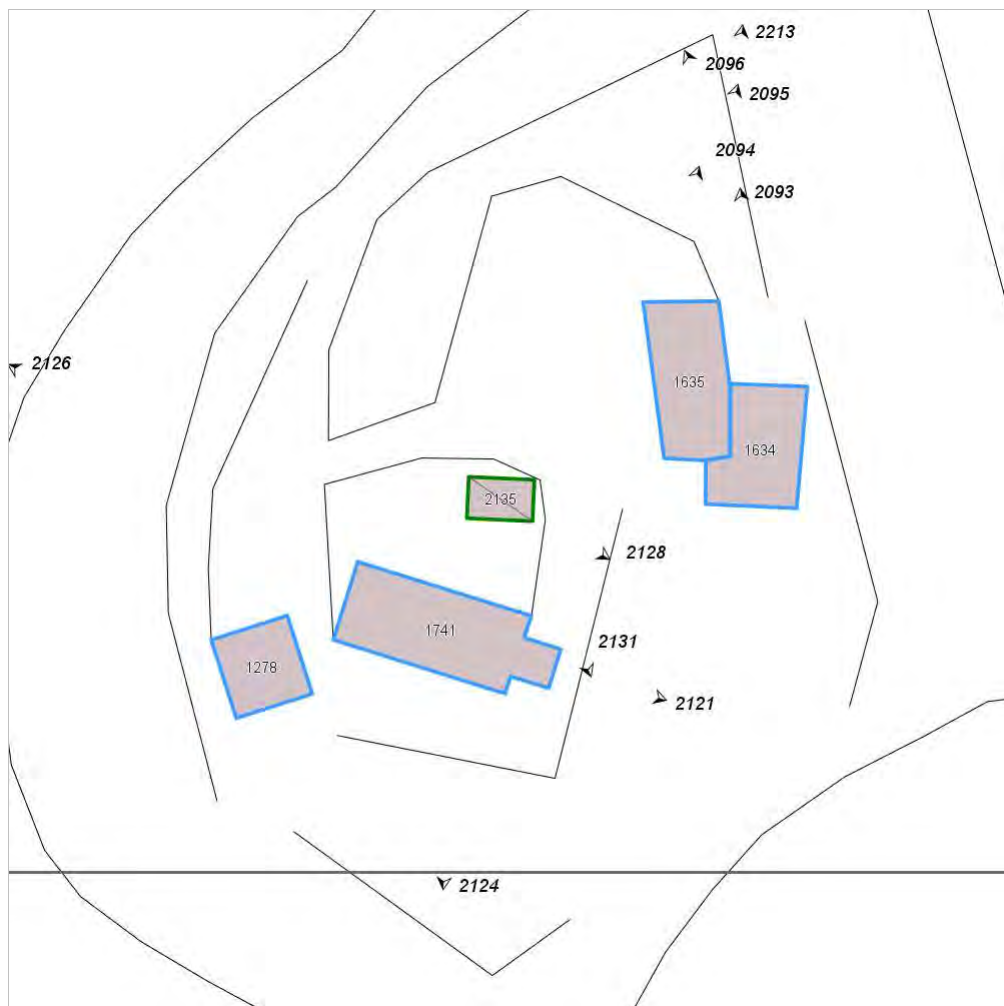


FOTO n° 2093 (edificio 104)



Categoria: Edificio

FOTO n° 2094 (edificio 104)



Categoria: Edificio

FOTO n° 2095 (edificio 104)



Categoria: Edificio

FOTO n° 2096 (edificio 104)



Categoria: Edificio

FOTO n° 2213 (edificio 645)



Categoria: Edificio

FOTO n° 2211 (edificio 645)



Categoria: Edificio

FOTO n° 2214 (edificio 645)

FOTO n° 2121 (edificio 648)



Categoria: Rilevanza ambientale in rapporto al contesto



Categoria: Edificio

FOTO n° 2124 (edificio 648)



Categoria: Edificio

FOTO n° 2126 (edificio 648)



Categoria: Edificio

FOTO n° 2128 (edificio 661)



Categoria: Edificio

FOTO n° 2131 (edificio 661)

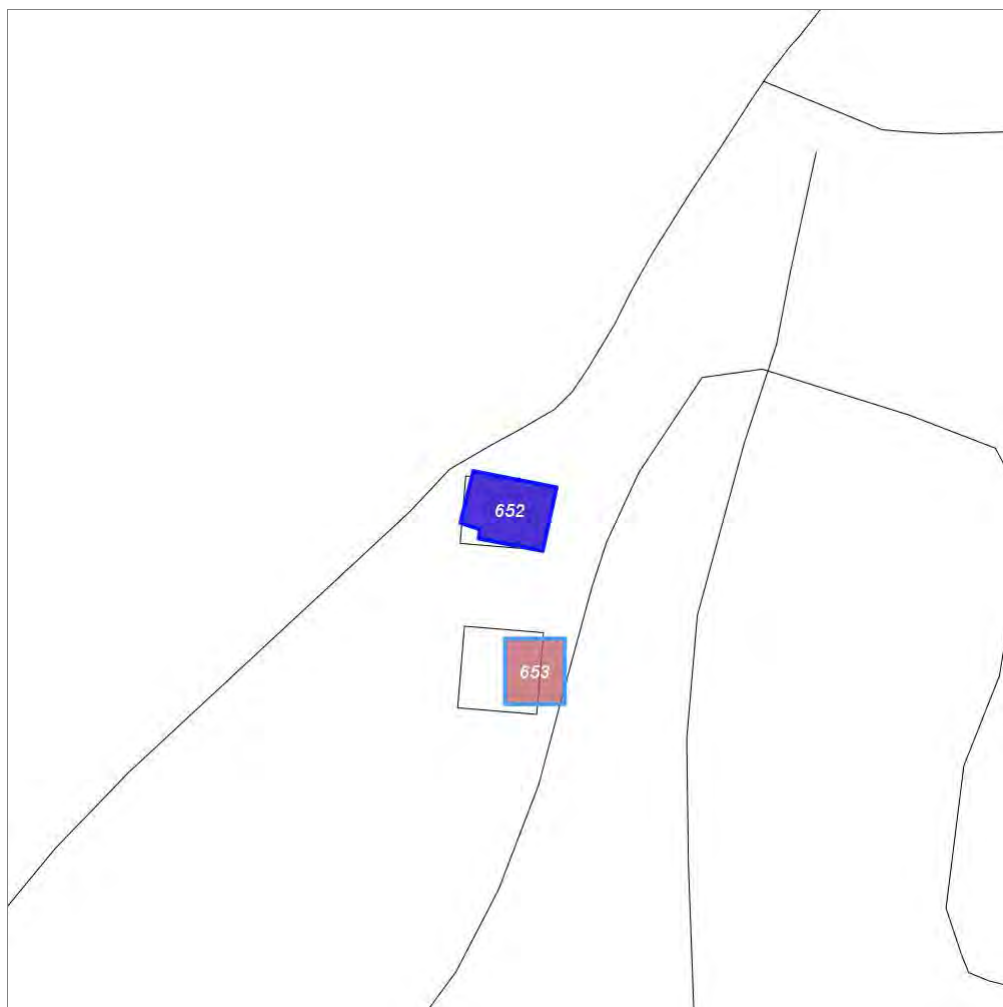


Categoria: Edificio

Report Scheda Edifici: *patrimonio rurale N°119*

Edifici associati alla Scheda:

ID **652**



Scala: 1:1000

Informazioni sulla Scheda

- Località **LE CASACCE**
- Data rilevazione **21/06/2008**
- Accessibilità **strada comunale**
- Recinzioni **filo spinato muratura**
- Area di pertinenza
 - Cortile
 - Stato **medio**
 - Materiale prevalente **ghiaia**
 - Permeabilità **medio**

Informazioni sull'Edificio 652

Unità volumetriche dell'Edificio 652

| N° | Foglio | Particella | N° piani | Piani interrati | Mansarda | Superficie (m²) |
|------|--------|------------|----------|-----------------|----------|-----------------|
| 2840 | 15 | 4 | 3 | | no | 93.92 |

Classe di intervento: 2

Funzioni d'uso

- Uso prevalente: **residenziale**
- Usi presenti: **residenza (1)**
- Uso Piano terra:
- Piano terra: **passo carraio pedonale**

Numero piani fuori terra

- Numero piani massimo: **3**
- Esiste una parte dell'edificio con un numero di piani inferiore a quello massimo: **no**

Proprietà privata

Tipologia architettonica struttura in muratura

Stato di conservazione buono

Compatibilità dell'uso attuale congruo

Copertura

- Tipo di manto:
- Presenza di camini e/o comignoli: **in muratura**
- Docce e pluviali: **in rame**
- Gronda: **in cemento e laterizio**

Caratteristiche architettoniche e strutturali

■ Struttura paramento esterno

- Materiale: **pietrame**
- Posa in opera: **conci di pietra irregolari**
- Colore: **ecru grigio chiaro khaki**
- Stato di conservazione: **buono**
- Compatibilità: **congruo**

■ Angolari

- Materiale: **pietra**
- Posa in opera: **conci irregolari sovrapposti**
- Colore: **grigio chiaro grigio scuro**
- Stato di conservazione: **buono**
- Compatibilità: **congruo**

■ Loggia

- Materiale: **pietra**
- Posa in opera: **aperta ad archi su 2 fronti**
- Colore: **ecru grigio chiaro khaki**
- Stato di conservazione: **buono**
- Compatibilità: **congruo**

■ Architravi finestre

- Materiale: **pietra**
- Posa in opera: **archivolto conci squadrate**
- Colore: **grigio chiaro grigio scuro**
- Stato di conservazione: **buono**
- Compatibilità: **congruo**

■ Infissi finestre

- Materiale: **legno**
- Posa in opera: **a 2 ante**
- Colore: **marrone**
- Stato di conservazione: **buono**
- Compatibilità: **congruo**

■ Infissi porte

- Materiale: **legno**
- Posa in opera: **portone a 2 ante**
- Colore: **marrone**
- Stato di conservazione: **buono**
- Compatibilità: **congruo**

Rilievi fotografici

Posizionamento dei rilievi fotografici



FOTO n° 2098 (edificio 652)



Categoria: Edificio

FOTO n° 2099 (edificio 652)



Categoria: Edificio

Report Scheda Edifici: *patrimonio rurale N°120*

Edifici associati alla Scheda:

ID **653**



Scala: 1:1000

Informazioni sulla Scheda

- Località **LE CASACCE**
- Data rilevazione **21/06/2008**
- Accessibilità **strada comunale**
- Recinzioni **filo spinato muratura**
- Area di pertinenza
 - Giardino
 - Stato **buono**
 - Materiale prevalente **manto erboso**
 - Permeabilità **buono**
 - Cortile
 - Stato **buono**
 - Materiale prevalente **ghiaia**
 - Permeabilità **medio**
- Area di pertinenza: elementi presenti
 - Tettoia: stato **medio**

Informazioni sull'Edificio 653

Unità volumetriche dell'Edificio 653

| N° | Foglio | Particella | N° piani | Piani interrati | Mansarda | Superficie (m ²) |
|----|--------|------------|----------|-----------------|----------|------------------------------|
| 79 | 15 | 4 | 2 | | no | 68.79 |

Classe di intervento: 2

Funzioni d'uso

- Uso prevalente: **residenziale**
- Usi presenti: **residenza (1)**
- Uso Piano terra:
- Piano terra: **passo carraio pedonale**

Numero piani fuori terra

- Numero piani massimo: **2**
- Esiste una parte dell'edificio con un numero di piani inferiore a quello massimo: **no**

Proprietà privata

Tipologia architettonica struttura in muratura

Stato di conservazione buono

Compatibilità dell'uso attuale congruo

Caratteristiche architettoniche e strutturali

■ Ingresso al resede

- Materiale: **ferro**
- Posa in opera: **cancello a 2 ante**
- Colore: **nero**
- Stato di conservazione: **buono**
- Compatibilità: **congruo**

■ Struttura paramento esterno

- Materiale: **pietrame**
- Posa in opera: **conci di pietra irregolari**
- Colore: **ecru
grigio chiaro
khaki**
- Stato di conservazione: **buono**
- Compatibilità: **congruo**

■ Infissi finestre

- Materiale: **legno**
- Posa in opera: **a 2 ante**
- Colore: **marrone**
- Stato di conservazione: **buono**
- Compatibilità: **congruo**

■ Infissi porte

- Materiale: **legno**
- Posa in opera: **portone a 1 2 ante**
- Colore: **marrone**
- Stato di conservazione: **buono**
- Compatibilità: **congruo**

Rilievi fotografici

Posizionamento dei rilievi fotografici




FOTO n° 2108 (edificio 653)



Categoria: Edificio

FOTO n° 2109 (edificio 653)

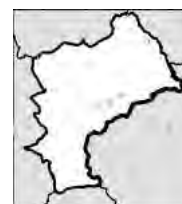


Categoria: pertinenza/Resede

Report Scheda Edifici: *patrimonio rurale N°121*

Edificati Minori associati alla Scheda:

ID **337**



Scala: 1:1000

Informazioni sulla Scheda

- Località **POGGIO LA GUARDIA**
- Data rilevazione **21/06/2008**
- Accessibilità **strada comunale**
- Recinzioni **filo spinato**

Informazioni sull'Edificato Minore 337

Unità volumetriche dell'Edificato Minore 337

| N° | Foglio | Particella | N° piani | Piani interrati | Mansarda | Superficie (m ²) |
|------|--------|------------|----------|-----------------|----------|------------------------------|
| 2843 | | | 1 | | no | 21.23 |

Classe di intervento:

Tipologia edilizia
servizi alle strutture
produttive

Rilievi fotografici

Posizionamento dei rilievi fotografici



FOTO n° 2137 (edificato minore 337)



Categoria: Edificio

FOTO n° 2138 (edificato minore 337)

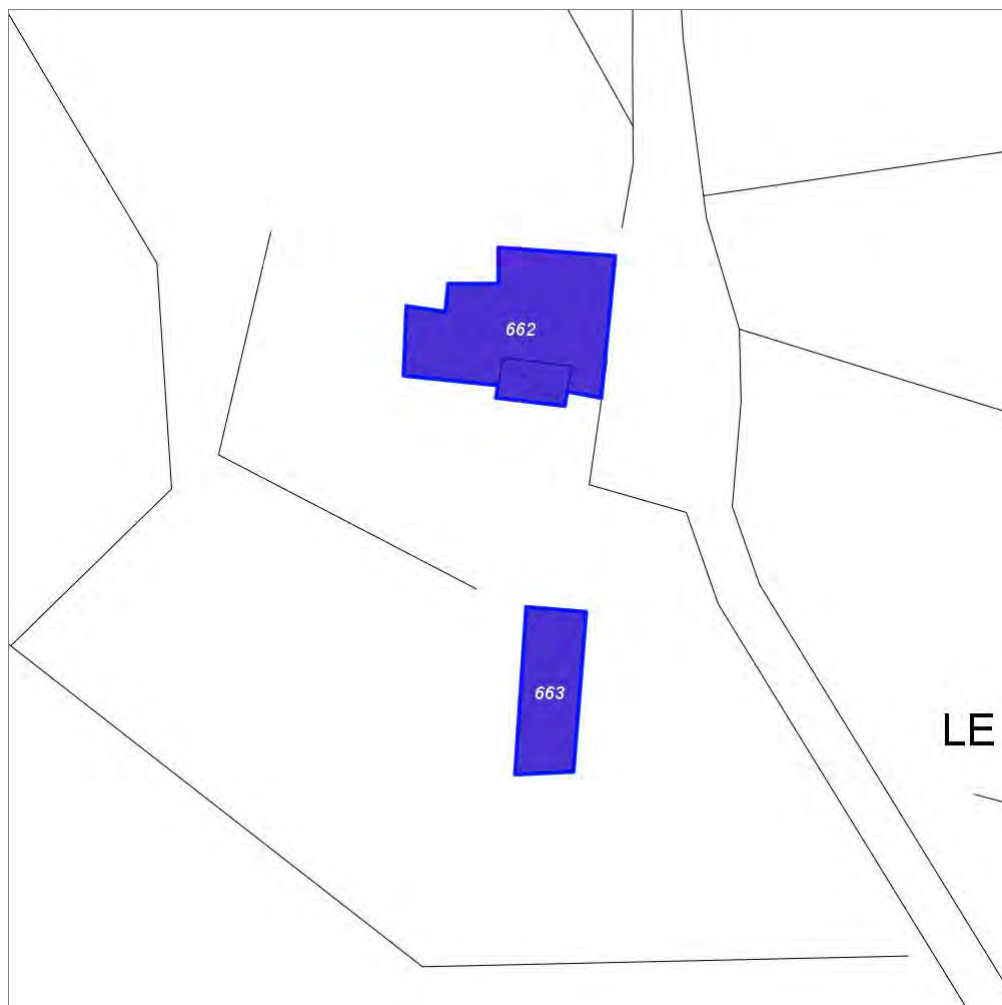


Categoria: Edificio

Report Scheda Edifici: *patrimonio rurale N°122*

Edifici associati alla Scheda:

ID **662** ID **663**



Scala: 1:1000

Informazioni sulla Scheda

- Toponimo **PODERE MARANGOLE**
- Località **LE MARANGOLE**
- Data rilevazione **21/06/2008**
- Accessibilità **strada provinciale**
- Recinzioni **muratura**
- Area di pertinenza
 - Giardino
 - Stato **buono**
 - Materiale prevalente **manto erboso**
 - Permeabilità **buono**
 - Cortile
 - Stato **buono**
 - Materiale prevalente **laterizio**
 - Permeabilità **basso**
- Area di pertinenza: elementi presenti
 - Piscina: stato **buono**

Informazioni sull'Edificio 662

Unità volumetriche dell'Edificio 662

| N° | Foglio | Particella | N° piani | Piani interrati | Mansarda | Superficie (m²) |
|------|--------|------------|----------|-----------------|----------|-----------------|
| 149 | 14 | 61 | 3 | | no | 375.26 |
| 2129 | 14 | 61 | 4 | | no | 49.14 |

Classe di intervento: 2

Funzioni d'uso

- Usò prevalente: **non residenziale**
- Usi presenti: **att. turistico ricettive extra alberghiere (1)**
- Usò Piano terra:

Numero piani fuori terra

- Numero piani massimo: **4**
- Esiste una parte dell'edificio con un numero di piani inferiore a quello massimo: **sì**

Proprietà privata

Tipologia architettonica struttura in muratura

Stato di conservazione buono

Compatibilità dell'uso attuale congruo

Copertura

- Tipo di copertura: **a falde**
- Tipo di manto: **a falde**
- Presenza di camini e/o comignoli: **in muratura**
- Docce e pluviali: **in rame**
- Gronda: **in legno e laterizio**

Caratteristiche architettoniche e strutturali

Ingresso al resede

- Materiale: **ferro**
- Posa in opera: **cancello a 2 ante**
- Colore: **nero**
- Stato di conservazione: **buono**
- Compatibilità: **congruo**

Struttura paramento esterno

- Materiale: **pietrame**
- Posa in opera: **conci di pietra irregolari**
- Colore: **ecru grigio chiaro khaki**
- Stato di conservazione: **buono**
- Compatibilità: **congruo**

Loggia

- Materiale: **pietra**
- Posa in opera: **aperta ad archi su 1 fronti**
- Stato di conservazione: **buono**
- Compatibilità: **congruo**

Architravi finestre

- Materiale: **pietra**
- Posa in opera: **archivolto conci squadrati**
- Colore: **grigio chiaro**
- Stato di conservazione: **buono**
- Compatibilità: **congruo**

Infissi finestre

- Materiale: **legno**
- Posa in opera: **a 2 ante**
- Colore: **marrone**
- Stato di conservazione: **buono**
- Compatibilità: **congruo**

Informazioni sull'Edificio 663

Unità volumetriche dell'Edificio 663

| N° | Foglio | Particella | N° piani | Piani interrati | Mansarda | Superficie (m²) |
|------|--------|------------|----------|-----------------|----------|-----------------|
| 2088 | 14 | 61 | 2 | | no | 169.73 |

Classe di intervento: 2

Funzioni d'uso

- Usò prevalente: **non residenziale**
- Usi presenti: **att. turistico ricettive extra alberghiere (1)**
- Usò Piano terra:
- Piano terra: **passo carraio pedonale**

Numero piani fuori terra

- Numero piani massimo: **2**
- Esiste una parte dell'edificio con un numero di piani inferiore a quello massimo: **no**

Proprietà privata

Caratteristiche architettoniche e strutturali

Ingresso al resede

- Materiale: **ferro**
- Posa in opera: **cancello a 2 ante**
- Colore: **nero**
- Stato di conservazione: **buono**
- Compatibilità: **congruo**

Struttura paramento esterno

- Materiale: **pietrame**
- Posa in opera: **conci di pietra irregolari**
- Colore: **ecru grigio chiaro khaki**
- Stato di conservazione: **buono**
- Compatibilità: **congruo**

Stato di conservazione buono

Compatibilità dell'uso attuale congruo

Copertura

- Tipo di copertura: **a falde**
- Tipo di manto: **a falde**
- Docce e pluviali: **in rame**
- Gronda: **in legno e laterizio**

- **Loggia**
 - Materiale: **pietra**
 - Posa in opera: **aperta su 3 fronti**
 - Stato di conservazione: **buono**
 - Compatibilità: **congruo**
- **Infissi finestre**
 - Materiale: **legno**
 - Posa in opera: **a 2 ante**
 - Colore: **marrone**
 - Stato di conservazione: **buono**
 - Compatibilità: **congruo**
- **Architravi porte**
 - Materiale: **laterizio**
 - Posa in opera: **archivolto**
 - Colore: **terracotta**
 - Stato di conservazione: **buono**
 - Compatibilità: **congruo**
- **Infissi porte**
 - Materiale: **legno ferro**
 - Posa in opera: **portone a 2 ante**
 - Colore: **marrone
nero**
 - Stato di conservazione: **buono**
 - Compatibilità: **congruo**

Rilievi fotografici

Posizionamento dei rilievi fotografici

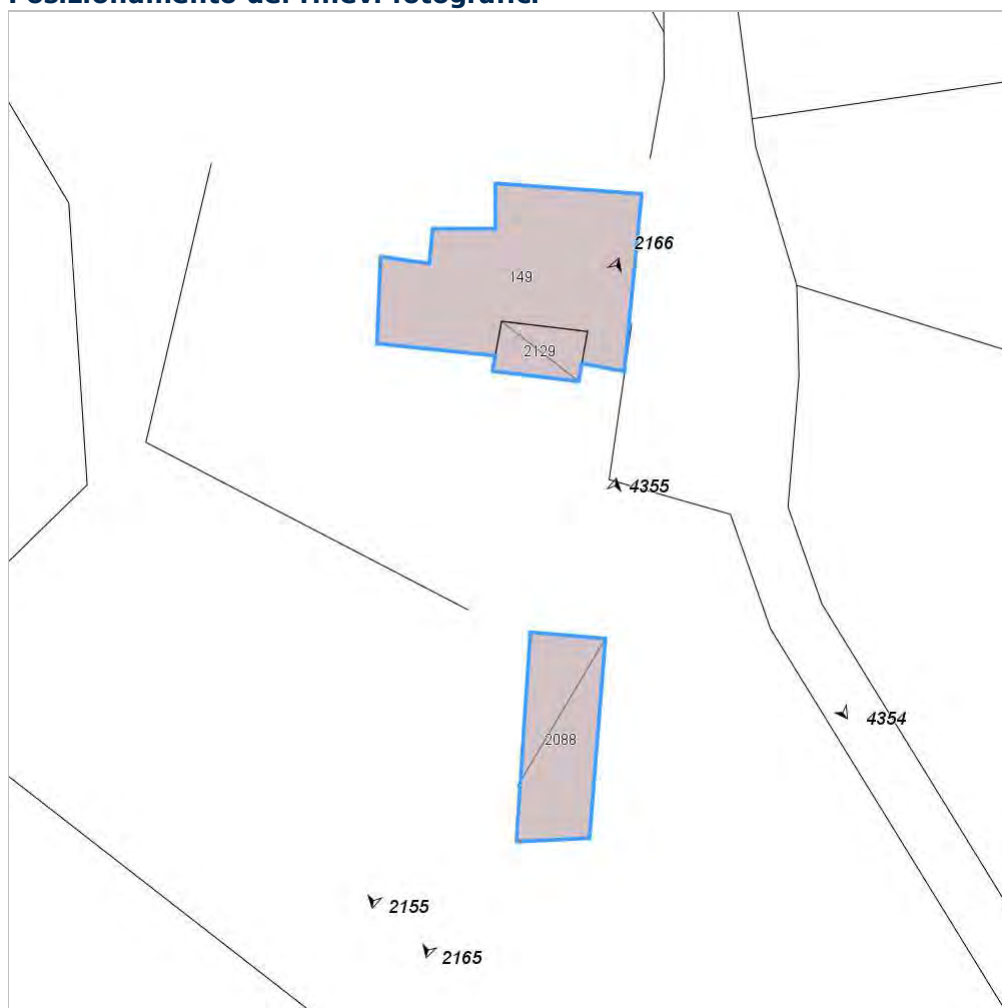


FOTO n° 2154 (edificio 662)



Categoria: Edificio

FOTO n° 2155 (edificio 662)



Categoria: Edificio

FOTO n° 2156 (edificio 662)



Categoria: Edificio

FOTO n° 4353 (edificio 662)



Categoria: Edificio

FOTO n° 4354 (edificio 662)



Categoria: Edificio

FOTO n° 2165 (edificio 663)



Categoria: Edificio

FOTO n° 2166 (edificio 663)

FOTO n° 4355 (edificio 663)



Categoria: Edificio



Categoria: Edificio

Report Scheda Edifici: *patrimonio rurale N°123*

Edifici associati alla Scheda:

ID **644** ID **649** ID **650** ID **651** ID **654** ID **655** ID **656** ID **657** ID **658** ID **659** ID **660** ID **664**

Edificati Minori associati alla Scheda:

ID **333** ID **334** ID **336**



Informazioni sulla Scheda

- Toponimo **PODERE CASTELVECCHI**
- Località **CASTELVECCHI**
- Data rilevazione **11/05/2008**
- Accessibilità **strada vicinale**
strada provinciale
- Recinzioni **muratura**
- Area di pertinenza
 - Giardino
 - Stato **buono**
 - Materiale prevalente **manto erboso**
 - Permeabilità **buono**
- aia
 - Stato **buono**
 - Materiale prevalente **ghiaia**
 - Permeabilità **medio**

- **Alberature di pregio CIPRESSI, ABETI, OLMI, LECCI.**
- **Area di pertinenza: elementi presenti**
 - **Piscina: stato buono**
 - **Pozzo: stato buono**
- **Elementi decorativi**
 - **Cosa: VASI, ZIRI, STATUE LEONINE IN TERRACOTTA.**
 - **Stato: buono**

Informazioni sull'Edificio 644

Unità volumetriche dell'Edificio 644

| N° | Foglio | Particella | N° piani | Piani interrati | Mansarda | Superficie (m²) |
|------|--------|------------|----------|-----------------|----------|-----------------|
| 1586 | 28 | 42 | 1 | | no | 262.88 |

Classe di intervento: 2

Funzioni d'uso

- Uso prevalente: **non residenziale**
- Usi presenti: **deposito**
- Uso Piano terra:
- Piano terra: **agricoltura**

Numero piani fuori terra

- Numero piani massimo: **1**
- Esiste una parte dell'edificio con un numero di piani inferiore a quello massimo: **no**

Proprietà privata

Tipologia architettonica struttura in muratura

Stato di conservazione buono

Compatibilità dell'uso attuale congruo

Copertura

- Tipo di copertura: **a falde**
- Tipo di manto: **a falde**

Caratteristiche architettoniche e strutturali

■ Struttura paramento esterno

- Materiale: **pietra**
- Posa in opera: **conci di pietra irregolari**
- Colore: **ecru grigio chiaro**
- Stato di conservazione: **medio**
- Compatibilità: **congruo**

■ Angolari

- Materiale: **pietra**
- Posa in opera: **conci squadriati**
- Colore: **grigio chiaro**
- Stato di conservazione: **medio**
- Compatibilità: **congruo**

Informazioni sull'Edificio 649

Unità volumetriche dell'Edificio 649

| N° | Foglio | Particella | N° piani | Piani interrati | Mansarda | Superficie (m²) |
|------|--------|------------|-------------------------|-----------------|----------|-----------------|
| 1319 | 28 | 18 | 1 (a monte) 2 (a valle) | | no | 109.8 |

Classe di intervento: 2

Funzioni d'uso

- Uso prevalente: **non residenziale**
- Usi presenti: **att. turistico ricettive extra alberghiere; deposito**
- Uso Piano terra:
- Piano terra: **agricoltura; passo carraio pedonale**

Numero piani fuori terra

- Numero piani massimo: **2**
- Esiste una parte dell'edificio con un numero di piani inferiore a quello massimo: **no**

Proprietà privata

Tipologia architettonica struttura in muratura

Stato di conservazione

Caratteristiche architettoniche e strutturali

■ Struttura paramento esterno

- Materiale: **pietrame**
- Posa in opera: **conci di pietra irregolari**
- Colore: **ecru grigio chiaro grigio scuro rosso mattone**
- Stato di conservazione: **medio**
- Compatibilità: **congruo**

■ Angolari

- Materiale: **pietra**
- Posa in opera: **conci squadriati sovrapposti**
- Colore: **ecru grigio scuro**
- Stato di conservazione: **medio**
- Compatibilità: **congruo**

■ Architravi finestre

- Materiale: **pietra**
- Posa in opera: **conci regolari**
- Colore: **grigio pietra serena**

Elementi di facciata precari e non

- Cavi e tubazioni: **Enel**

medio**Compatibilità dell'uso attuale congruo****Copertura**

- Tipo di copertura: **a falde**
- Tipo di manto: **a falde**
- Presenza di camini e/o comignoli: **in muratura**
- Docce e pluviali: **in rame**
- Gronda: **in legno e laterizio**

- Stato di conservazione: **medio**
- Compatibilità: **congruo**
- **Infissi finestre**
 - Materiale: **legno**
 - Posa in opera: **a 1 2 ante**
 - Colore: **marrone**
 - Stato di conservazione: **buono**
 - Compatibilità: **congruo**
- **Architravi porte**
 - Materiale: **pietra**
 - Posa in opera: **trave**
 - Colore: **grigio pietra serena**
 - Stato di conservazione: **medio**
 - Compatibilità: **congruo**
- **Infissi porte**
 - Materiale: **legno ferro**
 - Posa in opera: **portone a 1 2 ante**
 - Colore: **grigio scuro marrone**
 - Stato di conservazione: **medio**
 - Compatibilità: **congruo**

Informazioni sull'Edificio 650**Unità volumetriche dell'Edificio 650**

| N° | Foglio | Particella | N° piani | Piani interrati | Mansarda | Superficie (m²) |
|------|--------|------------|-------------------------|-----------------|----------|-----------------|
| 1607 | 28 | 18 | 1 (a monte) 2 (a valle) | | | 17.48 |

Classe di intervento: 3**Funzioni d'uso**

- Uso prevalente: **non residenziale**
- Usi presenti: **att. turistico ricettive extra alberghiere**
- Uso Piano terra:
- Piano terra: **agricoltura; passo carraio pedonale**

Numero piani fuori terra

- Numero piani massimo: **2**
- Esiste una parte dell'edificio con un numero di piani inferiore a quello massimo: **no**

Proprietà privata**Tipologia architettonica struttura in muratura****Stato di conservazione medio****Compatibilità dell'uso attuale congruo****Copertura**

- Tipo di copertura: **a falde**
- Tipo di manto: **a falde**
- Docce e pluviali: **in rame**
- Gronda: **in legno e laterizio**

Caratteristiche architettoniche e strutturali

- **Struttura paramento esterno**
 - Materiale: **pietrame**
 - Posa in opera: **conci di pietra irregolari**
 - Colore: **ecru grigio scuro**
 - Stato di conservazione: **buono**
 - Compatibilità: **congruo**
- **Angolari**
 - Materiale: **pietra**
 - Posa in opera: **conci squadrate sovrapposti**
 - Colore: **ecru grigio scuro**
 - Stato di conservazione: **medio**
 - Compatibilità: **congruo**
- **Architravi finestre**
 - Materiale: **pietra**
 - Posa in opera: **conci regolari**
 - Colore: **grigio chiaro**
 - Stato di conservazione: **buono**
 - Compatibilità: **incongruo**
- **Infissi finestre**
 - Materiale: **legno**
 - Posa in opera: **a 2 ante**
 - Colore: **marrone**
 - Stato di conservazione: **medio**
 - Compatibilità: **congruo**
- **Architravi porte**
 - Materiale: **pietra**
 - Posa in opera: **trave**
 - Colore: **grigio chiaro**
 - Stato di conservazione: **buono**
 - Compatibilità: **congruo**
- **Infissi porte**
 - Materiale: **legno**

Elementi di facciata precari e non

- Cavi e tubazioni: **Enel**

- Posa in opera: **portone a 1 anta**
- Colore: **marrone**
- Stato di conservazione: **buono**
- Compatibilità: **congruo**
- **Controporte**
 - Materiale: **ferro**
 - Posa in opera: **inferriata**
 - Colore: **grigio scuro**
 - Stato di conservazione: **buono**
 - Compatibilità: **congruo**

Informazioni sull'Edificio 651

Unità volumetriche dell'Edificio 651

| N° | Foglio | Particella | N° piani | Piani interrati | Mansarda | Superficie (m ²) |
|------|--------|------------|-------------------------|-----------------|----------|------------------------------|
| 1341 | 28 | 29 | 1 (a monte) 2 (a valle) | | no | 61.66 |

Classe di intervento: 3

Funzioni d'uso

- Uso prevalente: **non residenziale**
- Usi presenti: **impianti tecnologici privati; deposito**
- Uso Piano terra:
- Piano terra: **agricoltura; passo carraio pedonale**

Numero piani fuori terra

- Numero piani massimo: **2**
- Esiste una parte dell'edificio con un numero di piani inferiore a quello massimo: **no**

Proprietà privata

Tipologia architettonica struttura in muratura

Stato di conservazione basso

Compatibilità dell'uso attuale congruo

Copertura

- Tipo di copertura: **a falde**
- Tipo di manto: **a falde**
- Gronda: **Solo laterizio**

Caratteristiche architettoniche e strutturali

■ Struttura paramento esterno

- Materiale: **pietrame**
- Posa in opera: **conci di pietra irregolari**
- Colore: **ecru grigio scuro khaki**
- Stato di conservazione: **basso**
- Compatibilità: **congruo**

■ Angolari

- Materiale: **pietra**
- Posa in opera: **conci squadrati sovrapposti**
- Colore: **ecru grigio scuro**
- Stato di conservazione: **basso**
- Compatibilità: **congruo**

■ Architravi finestre

- Materiale: **pietra laterizio**
- Posa in opera: **travi archivolto**
- Colore: **grigio chiaro rosso mattone**
- Stato di conservazione: **basso**
- Compatibilità: **congruo**

■ Architravi porte

- Materiale: **pietra laterizio**
- Posa in opera: **trave archivolto**
- Colore: **grigio pietra serena rosso mattone**
- Stato di conservazione: **basso**
- Compatibilità: **congruo**

■ Infissi porte

- Materiale: **legno**
- Posa in opera: **portone a 2 ante**
- Colore: **terra di Siena naturale**
- Stato di conservazione: **basso**
- Compatibilità: **congruo**

Informazioni sull'Edificio 654

Unità volumetriche dell'Edificio 654

| N° | Foglio | Particella | N° piani | Piani interrati | Mansarda | Superficie (m ²) |
|------|--------|------------|----------|-----------------|----------|------------------------------|
| 2842 | 29 | 38 | 1 | | | 103.48 |

Classe di intervento: 3**Funzioni d'uso**

- Uso prevalente: **non residenziale**
- Usi presenti: **att. turistico ricettive extra alberghiere**
- Uso Piano terra:
- Piano terra: **agricoltura; passo carraio pedonale**

Numero piani fuori terra

- Numero piani massimo: **1**
- Esiste una parte dell'edificio con un numero di piani inferiore a quello massimo: **no**

Proprietà privata**Tipologia architettonica struttura in muratura****Stato di conservazione medio****Compatibilità dell'uso attuale congruo****Copertura**

- Tipo di copertura: **a falde**
- Tipo di manto: **a falde**
- Presenza di camini e/o comignoli: **in muratura**
- Docce e pluviali: **in rame**
- Gronda: **in legno e laterizio**

Caratteristiche architettoniche e strutturali

- **Struttura paramento esterno**
 - Materiale: **pietrame**
 - Posa in opera: **conci di pietra irregolari**
 - Colore: **ecru grigio scuro**
 - Stato di conservazione: **medio**
 - Compatibilità: **congruo**
- **Angolari**
 - Materiale: **pietra**
 - Posa in opera: **conci squadrate sovrapposti**
 - Colore: **grigio scuro**
 - Stato di conservazione: **medio**
 - Compatibilità: **congruo**
- **Cornici**
 - Materiale: **pietra**
 - Posa in opera: **conci squadrate**
 - Colore: **grigio pietra serena**
 - Stato di conservazione: **medio**
 - Compatibilità: **congruo**
- **Architravi finestre**
 - Materiale: **pietra**
 - Posa in opera: **conci regolari**
 - Colore: **grigio pietra serena**
 - Stato di conservazione: **medio**
 - Compatibilità: **congruo**
- **Infissi finestre**
 - Materiale: **legno**
 - Posa in opera: **a 2 ante**
 - Colore: **marrone**
 - Stato di conservazione: **medio**
 - Compatibilità: **congruo**
- **Oscureamento esterno**
 - Materiale: **legno**
 - Posa in opera: **persiane a tavolato**
 - Colore: **marrone**
 - Stato di conservazione: **medio**
 - Compatibilità: **congruo**
- **Architravi porte**
 - Materiale: **pietra**
 - Posa in opera: **trave**
 - Colore: **grigio pietra serena**
 - Stato di conservazione: **medio**
 - Compatibilità: **congruo**
- **Infissi porte**
 - Materiale: **legno vetro**
 - Posa in opera: **portone a 2 ante**
 - Colore: **marrone**
 - Stato di conservazione: **medio**
 - Compatibilità: **congruo**

Informazioni sull'Edificio 655**Unità volumetriche dell'Edificio 655**

| N° | Foglio | Particella | N° piani | Piani interrati | Mansarda | Superficie (m ²) |
|------|--------|------------|----------|-----------------|----------|------------------------------|
| 1603 | 29 | 33 | 2 | | no | 228.64 |

Classe di intervento: 3**Funzioni d'uso**

- Uso prevalente: **misto**
- Usi presenti: **att. turistico ricettive extra alberghiere; deposito**

Caratteristiche architettoniche e strutturali

- **Struttura paramento esterno**
 - Materiale: **pietrame**
 - Posa in opera: **conci di pietra irregolari**
 - Colore: **ecru**

Elementi di facciata precari e non

- Pensiline o tettoie "a muro" in corrispondenza delle aperture: **legno e laterizio**

- Uso Piano terra:
- Piano terra: **agricoltura; passo carraio pedonale**

Numero piani fuori terra

- Numero piani massimo: **2**
- Esiste una parte dell'edificio con un numero di piani inferiore a quello massimo: **no**

Proprietà privata

Tipologia architettonica struttura in muratura

Stato di conservazione medio

Compatibilità dell'uso attuale congruo

Copertura

- Tipo di copertura: **a falde**
- Tipo di manto: **a falde**
- Presenza di camini e/o comignoli: **in muratura**
- Docce e pluviali: **in rame**
- Gronda: **in legno e laterizio**

- Stato di conservazione: **medio**
- Compatibilità: **congruo**
- **Cornici**
 - Materiale: **pietra**
 - Posa in opera: **elementi quadrati**
 - Colore: **grigio pietra serena**
 - Stato di conservazione: **medio**
 - Compatibilità: **congruo**
- **Loggia**
 - Materiale: **pietra**
 - Posa in opera: **aperta su 2fronti**
 - Stato di conservazione: **medio**
 - Compatibilità: **congruo**
- **Architravi finestre**
 - Materiale: **pietra**
 - Posa in opera: **conci regolari**
 - Colore: **grigio pietra serena**
 - Stato di conservazione: **medio**
 - Compatibilità: **congruo**
- **Infissi finestre**
 - Materiale: **legno**
 - Posa in opera: **a 2 ante**
 - Colore: **marrone**
 - Stato di conservazione: **medio**
 - Compatibilità: **congruo**
- **Architravi porte**
 - Materiale: **legno laterizio**
 - Posa in opera: **trave archivolto**
 - Colore: **grigio scuro rosso mattone**
 - Stato di conservazione: **medio**
 - Compatibilità: **congruo**
- **Infissi porte**
 - Materiale: **legno**
 - Posa in opera: **portone a 1 2 ante**
 - Colore: **marrone**
 - Stato di conservazione: **medio**
 - Compatibilità: **congruo**

Informazioni sull'Edificio 656

Unità volumetriche dell'Edificio 656

| N° | Foglio | Particella | N° piani | Piani interrati | Mansarda | Superficie (m ²) |
|------|--------|------------|-------------------------|-----------------|----------|------------------------------|
| 1344 | 29 | 36 | 2 (a monte) 3 (a valle) | | no | 616.24 |

Classe di intervento: **2**

Funzioni d'uso

- Uso prevalente: **non residenziale**
- Usi presenti: **att. turistico ricettive extra alberghiere; deposito; pubblico esercizio**
- Uso Piano terra:
- Piano terra: **agricoltura; passo carraio pedonale**

Numero piani fuori terra

- Numero piani massimo: **3**
- Esiste una parte dell'edificio con un numero di piani inferiore a quello massimo: **no**

Proprietà privata

Caratteristiche architettoniche e strutturali

- **Struttura paramento esterno**
 - Materiale: **pietrame**
 - Posa in opera: **conci di pietra irregolari**
 - Colore: **ecru grigio scuro**
 - Stato di conservazione: **medio**
 - Compatibilità: **congruo**
- **Angolari**
 - Materiale: **pietra**
 - Posa in opera: **conci squadriati sovrapposti**
 - Colore: **grigio scuro**
 - Stato di conservazione: **medio**
 - Compatibilità: **congruo**
- **Cornici**
 - Materiale: **pietra**
 - Posa in opera: **elementi quadrati**
 - Colore: **grigio pietra serena**

Elementi di facciata precari e non

- Cavi e tubazioni: **scarichi telefonia Enel**
- Pensiline o tettoie "a muro" in corrispondenza delle aperture: **legno e laterizio**

Tipologia architettonica struttura in muratura

Stato di conservazione medio

Compatibilità dell'uso attuale congruo

Copertura

- Tipo di copertura: **a falde**
- Tipo di manto: **a falde**
- Presenza di camini e/o comignoli: **in muratura**
- Docce e pluviali: **in rame**
- Gronda: **in legno e laterizio**

- Stato di conservazione: **medio**
- Compatibilità: **congruo**
- **Architravi finestre**
 - Materiale: **pietra legno laterizio**
 - Posa in opera: **travi**
 - Colore: **grigio scuro marrone rosso mattone**
 - Stato di conservazione: **medio**
 - Compatibilità: **congruo**
- **Infissi finestre**
 - Materiale: **legno**
 - Posa in opera: **a 2 ante**
 - Colore: **marrone**
 - Stato di conservazione: **medio**
 - Compatibilità: **congruo**
- **Architravi porte**
 - Materiale: **pietra laterizio**
 - Posa in opera: **trave archivolto**
 - Colore: **grigio chiaro rosso mattone**
 - Stato di conservazione: **medio**
 - Compatibilità: **congruo**
- **Infissi porte**
 - Materiale: **legno ferro vetro**
 - Posa in opera: **portone a 2 ante**
 - Colore: **grigio chiaro grigio scuro marrone**
 - Stato di conservazione: **medio**
 - Compatibilità: **congruo**

Informazioni sull'Edificio 657

Unità volumetriche dell'Edificio 657

| N° | Foglio | Particella | N° piani | Piani interrati | Mansarda | Superficie (m ²) |
|------|--------|------------|-------------------------|-----------------|----------|------------------------------|
| 2834 | 29 | 34 | 1 (a monte) 2 (a valle) | | | 245.3 |

Classe di intervento: **2**

Funzioni d'uso

- Uso prevalente: **non residenziale**
- Usi presenti: **agricoltura; deposito**
- Uso Piano terra:
- Piano terra: **agricoltura; passo carraio pedonale; fondo magazzino**

Numero piani fuori terra

- Numero piani massimo: **2**
- Esiste una parte dell'edificio con un numero di piani inferiore a quello massimo: **no**

Proprietà privata

Tipologia architettonica struttura in muratura

Stato di conservazione buono

Compatibilità dell'uso attuale congruo

Caratteristiche architettoniche e strutturali

- **Struttura paramento esterno**
 - Materiale: **pietrame**
 - Posa in opera: **conci di pietra irregolari**
 - Colore: **ecru grigio chiaro khaki**
 - Stato di conservazione: **buono**
 - Compatibilità: **congruo**
- **Angolari**
 - Materiale: **pietra**
 - Posa in opera: **conci squadrate sovrapposti**
 - Colore: **grigio pietra serena**
 - Stato di conservazione: **buono**
 - Compatibilità: **congruo**
- **Infissi finestre**
 - Materiale: **legno ferro**
 - Posa in opera: **a 1 2 ante**
 - Colore: **marrone seppia**
 - Stato di conservazione: **buono**
 - Compatibilità: **congruo**
- **Oscureamento esterno**
 - Materiale: **legno**
 - Posa in opera: **persiane a tavolato**
 - Colore: **terra di Siena naturale**

Elementi di facciata precari e non

- Cavi e tubazioni: **Enel**

Copertura

- Tipo di copertura: **a falde**
- Tipo di manto: **a falde**
- Docce e pluviali: **in plastica**
- Gronda: **in legno e laterizio**

- Stato di conservazione: **buono**
- Compatibilità: **congruo**
- **Architravi porte**
 - Materiale: **pietra**
 - Posa in opera: **archivolto**
 - Colore: **grigio pietra serena**
 - Stato di conservazione: **buono**
 - Compatibilità: **congruo**
- **Infissi porte**
 - Materiale: **legno**
 - Posa in opera: **portone a 2 ante**
 - Colore: **terra di Siena naturale**
 - Stato di conservazione: **buono**
 - Compatibilità: **congruo**
- **Contrafforte**
 - Materiale: **pietra**
 - Posa in opera: **conci di pietra irregolari**
 - Colore: **ecru grigio chiaro khaki**
 - Stato di conservazione: **buono**
 - Compatibilità: **congruo**

Informazioni sull'Edificio 658**Unità volumetriche dell'Edificio 658**

| N° | Foglio | Particella | N° piani | Piani interrati | Mansarda | Superficie (m²) |
|------|--------|------------|----------|-----------------|----------|-----------------|
| 2835 | 29 | 34 | 3 | | no | 1071.16 |

Classe di intervento: 2**Funzioni d'uso**

- Uso prevalente: **non residenziale**
- Usi presenti: **att. turistico ricettive extra alberghiere**
- Uso Piano terra:
- Piano terra: **agricoltura; passo carraio pedonale; fondo magazzino**

Numero piani fuori terra

- Numero piani massimo: **3**
- Esiste una parte dell'edificio con un numero di piani inferiore a quello massimo: **no**

Proprietà privata**Tipologia architettonica struttura in muratura****Stato di conservazione buono****Compatibilità dell'uso attuale congruo****Copertura**

- Tipo di copertura: **a falde**
- Tipo di manto: **a falde**
- Presenza di camini e/o comignoli: **in muratura**
- Docce e pluviali: **in rame**
- Gronda: **in cemento e laterizio**

Caratteristiche architettoniche e strutturali

- **Ingresso al resede**
 - Materiale: **ferro**
 - Posa in opera: **cancello a 2 ante**
 - Colore: **nero**
 - Stato di conservazione: **buono**
 - Compatibilità: **congruo**
- **Struttura paramento esterno**
 - Materiale: **pietrame**
 - Posa in opera: **conci di pietra irregolari**
 - Colore: **ecru grigio chiaro khaki**
 - Stato di conservazione: **buono**
 - Compatibilità: **congruo**
- **Angolari**
 - Materiale: **pietra**
 - Posa in opera: **conci squadriati sovrapposti**
 - Colore: **grigio chiaro**
 - Stato di conservazione: **buono**
 - Compatibilità: **congruo**
- **Marcapiano**
 - Materiale: **pietra**
 - Posa in opera: **elementi squadriati**
 - Colore: **grigio pietra serena**
 - Stato di conservazione: **buono**
 - Compatibilità: **congruo**
- **Cornici**
 - Materiale: **pietra**
 - Posa in opera: **conci squadriati**
 - Colore: **grigio pietra serena**
 - Stato di conservazione: **buono**
 - Compatibilità: **congruo**
- **Infissi finestre**

- Materiale: **legno**
- Posa in opera: **a 2 ante**
- Colore: **marrone**
- Stato di conservazione: **buono**
- Compatibilità: **congruo**
- **Oscureamento esterno**
 - Materiale: **legno**
 - Posa in opera: **persiane a stecche**
 - Colore: **terra di Siena naturale**
 - Stato di conservazione: **buono**
 - Compatibilità: **congruo**
- **Architravi porte**
 - Materiale: **pietra laterizio**
 - Posa in opera: **trave archivolto**
 - Colore: **grigio pietra serena terracotta**
 - Stato di conservazione: **buono**
 - Compatibilità: **congruo**
- **Infissi porte**
 - Materiale: **legno ferro**
 - Posa in opera: **portone a 1 2 ante**
 - Colore: **terra di Siena naturale**
 - Stato di conservazione: **buono**
 - Compatibilità: **congruo**

Informazioni sull'Edificio 659

Unità volumetriche dell'Edificio 659

| N° | Foglio | Particella | N° piani | Piani interrati | Mansarda | Superficie (m²) |
|------|--------|------------|-------------------------|-----------------|----------|-----------------|
| 2836 | 29 | 32 | 2 (a monte) 3 (a valle) | | no | 190.14 |

Classe di intervento: **2**

Funzioni d'uso

- Uso prevalente: **non residenziale**
- Usi presenti: **att. turistico ricettive extra alberghiere**
- Uso Piano terra:
- Piano terra: **agricoltura; passo carraio pedonale; fondo magazzino**

Numero piani fuori terra

- Numero piani massimo: **3**
- Esiste una parte dell'edificio con un numero di piani inferiore a quello massimo: **no**

Proprietà privata

Tipologia architettonica struttura in muratura

Stato di conservazione buono

Compatibilità dell'uso attuale congruo

Copertura

- Tipo di copertura: **a falde**
- Tipo di manto: **a falde**
- Presenza di camini e/o comignoli: **in muratura**
- Docce e pluviali: **in rame**

Caratteristiche architettoniche e strutturali

- **Struttura paramento esterno**
 - Materiale: **pietrame**
 - Posa in opera: **conci di pietra irregolari**
 - Colore: **ecru grigio chiaro khaki**
 - Stato di conservazione: **buono**
 - Compatibilità: **congruo**
- **Cornici**
 - Materiale: **pietra**
 - Posa in opera: **elementi squadrati**
 - Colore: **grigio pietra serena**
 - Stato di conservazione: **buono**
 - Compatibilità: **congruo**
- **Infissi finestre**
 - Materiale: **legno**
 - Posa in opera: **a 1 2 ante**
 - Colore: **marrone**
 - Stato di conservazione: **buono**
 - Compatibilità: **congruo**
- **Architravi porte**
 - Materiale: **pietra laterizio**
 - Posa in opera: **trave archivolto**
 - Colore: **grigio pietra serena terracotta**
 - Stato di conservazione: **buono**
 - Compatibilità: **congruo**
- **Infissi porte**
 - Materiale: **legno**
 - Posa in opera: **portone a 2 ante**
 - Colore: **marrone**
 - Stato di conservazione: **buono**

Elementi di facciata precari e non

- Cavi e tubazioni: **scarichi**

- Gronda: **in legno e laterizio**
- Compatibilità: **congruo**
- **Colombaia**
 - Materiale: **pietra**
 - Posa in opera: **aperta ad archi**
 - Stato di conservazione: **buono**
 - Compatibilità: **congruo**

Informazioni sull'Edificio 660

Unità volumetriche dell'Edificio 660

| N° | Foglio | Particella | N° piani | Piani interrati | Mansarda | Superficie (m ²) |
|------|--------|------------|-------------------------|-----------------|----------|------------------------------|
| 2844 | 29 | 32 | 2 (a monte) 3 (a valle) | | no | 21.75 |
| 2845 | 29 | 32 | 2 | | no | 215.63 |

Classe di intervento: **2**

Funzioni d'uso

- Uso prevalente: **non residenziale**
- Usi presenti: **att. turistico ricettive extra alberghiere; deposito**
- Uso Piano terra:
- Piano terra: **agricoltura; passo carraio pedonale; fondo magazzino**

Numero piani fuori terra

- Numero piani massimo: **3**
- Esiste una parte dell'edificio con un numero di piani inferiore a quello massimo: **sì**

Proprietà privata

Tipologia architettonica struttura in muratura

Stato di conservazione buono

Compatibilità dell'uso attuale congruo

Copertura

- Tipo di copertura: **a falde**
- Tipo di manto: **a falde**
- Presenza di camini e/o comignoli: **in muratura**

Caratteristiche architettoniche e strutturali

■ Struttura paramento esterno

- Materiale: **pietrame**
- Posa in opera: **conci di pietra irregolari**
- Colore: **ecru grigio chiaro khaki**
- Stato di conservazione: **buono**
- Compatibilità: **congruo**

■ Angolari

- Materiale: **pietra**
- Posa in opera: **conci irregolari sovrapposti**
- Colore: **grigio chiaro khaki**
- Stato di conservazione: **buono**
- Compatibilità: **congruo**

■ Cornici

- Materiale: **laterizio**
- Posa in opera: **elementi posti per taglio**
- Colore: **rosso mattone**
- Stato di conservazione: **buono**
- Compatibilità: **congruo**

■ Infissi finestre

- Materiale: **legno**
- Posa in opera: **a 2 ante**
- Colore: **marrone**
- Stato di conservazione: **buono**
- Compatibilità: **congruo**

■ Architravi porte

- Materiale: **pietra**
- Posa in opera: **trave**
- Colore: **grigio chiaro**
- Stato di conservazione: **buono**
- Compatibilità: **congruo**

■ Infissi porte

- Materiale: **legno ferro**
- Posa in opera: **portone a 1 2 ante**
- Colore: **marrone terra di Siena naturale**
- Stato di conservazione: **buono**
- Compatibilità: **congruo**

■ Controporte

- Materiale: **ferro**
- Posa in opera: **portone a 1 ante**
- Colore: **grigio chiaro**
- Stato di conservazione: **buono**
- Compatibilità: **congruo**

Informazioni sull'Edificio 664

Unità volumetriche dell'Edificio 664

| N° | Foglio | Particella | N° piani | Piani interrati | Mansarda | Superficie (m²) |
|------|--------|------------|----------|-----------------|----------|-----------------|
| 2846 | 29 | 32 | 1 | | | 134.33 |

Classe di intervento: 2

Funzioni d'uso

- Uso prevalente: **non residenziale**
- Usi presenti: **uffici (1)**
- Uso Piano terra:
- Piano terra: **agricoltura; passo carraio pedonale; fondo magazzino**

Numero piani fuori terra

- Numero piani massimo: **1**
- Esiste una parte dell'edificio con un numero di piani inferiore a quello massimo: **no**

Proprietà privata

Tipologia architettonica struttura in muratura

Stato di conservazione buono

Compatibilità dell'uso attuale congruo

Copertura

- Tipo di copertura: **a falde**
- Tipo di manto: **a falde**
- Docce e pluviali: **in rame**
- Gronda: **Solo laterizio**

Caratteristiche architettoniche e strutturali

■ Struttura paramento esterno

- Materiale: **pietrame**
- Posa in opera: **conci di pietra irregolari**
- Colore: **ecru grigio chiaro khaki**
- Stato di conservazione: **buono**
- Compatibilità: **congruo**

■ Angolari

- Materiale: **pietra**
- Posa in opera: **conci irregolari sovrapposti**
- Colore: **ecru grigio pietra serena khaki**
- Stato di conservazione: **buono**
- Compatibilità: **congruo**

■ Cornici

- Materiale: **pietra**
- Posa in opera: **archivolto conci squadati**
- Colore: **grigio pietra serena**
- Stato di conservazione: **buono**
- Compatibilità: **congruo**

■ Architravi finestre

- Materiale: **pietra**
- Posa in opera: **archivolto conci squadati**
- Colore: **grigio pietra serena**
- Stato di conservazione: **buono**
- Compatibilità: **congruo**

■ Infissi finestre

- Materiale: **legno**
- Posa in opera: **a 2 ante**
- Colore: **marrone**
- Stato di conservazione: **buono**
- Compatibilità: **congruo**

■ Oscuramento interno (scurini)

- Materiale: **legno**
- Posa in opera: **persiane a tavolato**
- Colore: **marrone**
- Stato di conservazione: **buono**
- Compatibilità: **congruo**

■ Infissi porte

- Materiale: **legno**
- Posa in opera: **portone a 1 2 ante**
- Colore: **nero**
- Stato di conservazione: **buono**
- Compatibilità: **congruo**

Informazioni sull'Edificato Minore 333

Unità volumetriche dell'Edificato Minore 333

| N° | Foglio | Particella | N° piani | Piani interrati | Mansarda | Superficie (m²) |
|------|--------|------------|----------|-----------------|----------|-----------------|
| 1596 | 29 | 47 | 1 | | no | 49.2 |

Classe di intervento: 2

Tipologia edilizia
manufatto con funzioni
accessorie e o servizio

Informazioni sull'Edificato Minore 334

Unità volumetriche dell'Edificato Minore 334

| N° | Foglio | Particella | N° piani | Piani interrati | Mansarda | Superficie (m²) |
|------|--------|------------|----------|-----------------|----------|-----------------|
| 1593 | 29 | 47 | 1 | | no | 100.71 |

Classe di intervento: 2

Tipologia edilizia
manufatto con funzioni
accessorie e o servizio

Informazioni sull'Edificato Minore 336

Unità volumetriche dell'Edificato Minore 336

| N° | Foglio | Particella | N° piani | Piani interrati | Mansarda | Superficie (m²) |
|------|--------|------------|----------|-----------------|----------|-----------------|
| 2841 | 29 | 37 | 1 | | no | 86.65 |

Classe di intervento: 2

Tipologia edilizia
manufatto con funzioni
accessorie e o servizio

Rilievi fotografici

Posizionamento dei rilievi fotografici

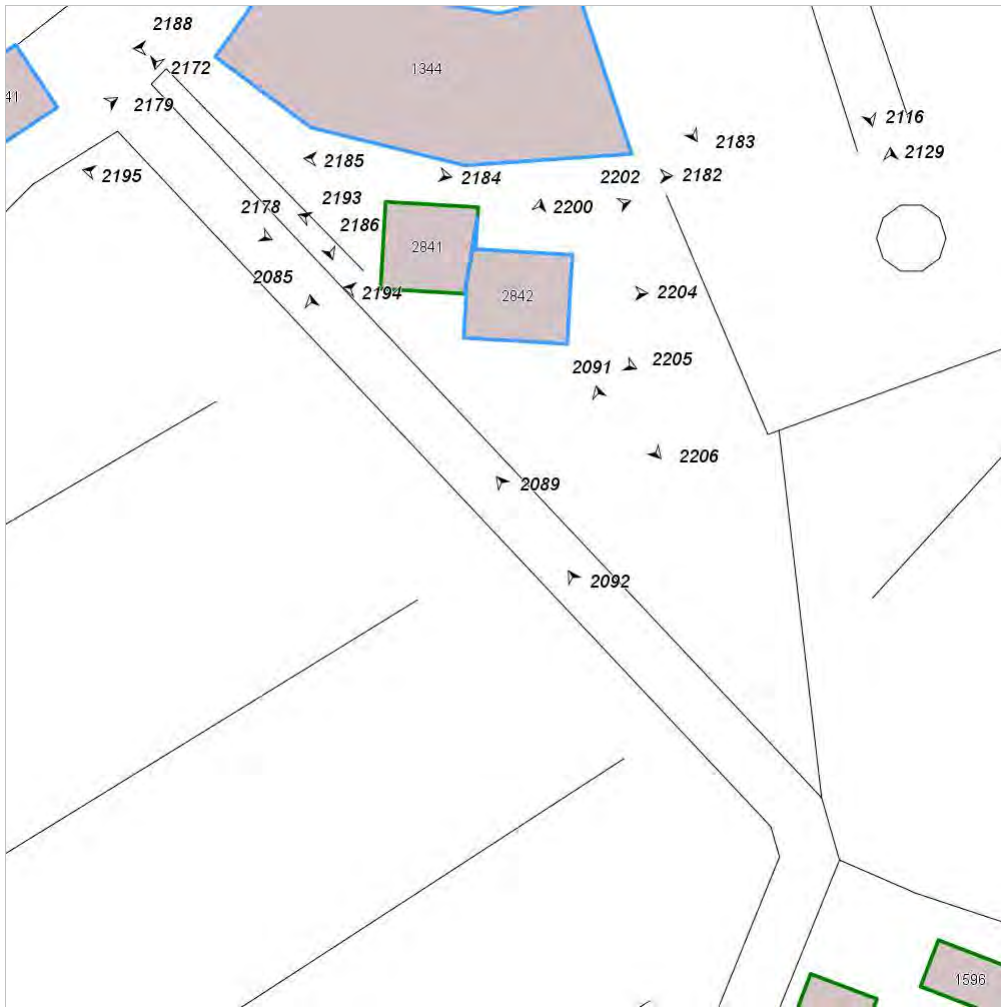


FOTO n° 2084 (edificio 644)



Categoria: Edificio

FOTO n° 2085 (edificio 644)



Categoria: Edificio

FOTO n° 2164 (edificio 649)



Categoria: Edificio

FOTO n° 2167 (edificio 649)



Categoria: Edificio

FOTO n° 2168 (edificio 649)



Categoria: Edificio

FOTO n° 2169 (edificio 650)



Categoria: Edificio

FOTO n° 2170 (edificio 650)

FOTO n° 2171 (edificio 650)



Categoria: Edificio



Categoria: Edificio

FOTO n° 2178 (edificio 651)



Categoria: Edificio

FOTO n° 2179 (edificio 651)



Categoria: Edificio

FOTO n° 2180 (edificio 651)



Categoria: Edificio

FOTO n° 2200 (edificio 654)



Categoria: Edificio

FOTO n° 2202 (edificio 654)

FOTO n° 2204 (edificio 654)



Categoria: Edificio



Categoria: Edificio

FOTO n° 2205 (edificio 654)



Categoria: Edificio

FOTO n° 2206 (edificio 654)



Categoria: Edificio

FOTO n° 2172 (edificio 655)



Categoria: Edificio

FOTO n° 2173 (edificio 655)



Categoria: Edificio

FOTO n° 2174 (edificio 655)

FOTO n° 2175 (edificio 655)



Categoria: Edificio
FOTO n° 2176 (edificio 655)



Categoria: Edificio
FOTO n° 2177 (edificio 655)



Categoria: Edificio



Categoria: Edificio

FOTO n° 2182 (edificio 656)



Categoria: Edificio

FOTO n° 2183 (edificio 656)



Categoria: Edificio

FOTO n° 2184 (edificio 656)

FOTO n° 2185 (edificio 656)



FOTO n° 2186 (edificio 656)



FOTO n° 2188 (edificio 656)



Categoria: Edificio



Categoria: Edificio

FOTO n° 2189 (edificio 656)



Categoria: Edificio

FOTO n° 2190 (edificio 656)



Categoria: Edificio

FOTO n° 2191 (edificio 656)

FOTO n° 2192 (edificio 656)



FOTO n° 2107 (edificio 657)



FOTO n° 2100 (edificio 657)



Categoria: Edificio



Categoria: Edificio

FOTO n° 2101 (edificio 657)



Categoria: Edificio

FOTO n° 2102 (edificio 657)



Categoria: Edificio

FOTO n° 2103 (edificio 657)

FOTO n° 2104 (edificio 657)



FOTO n° 2106 (edificio 657)



FOTO n° 2110 (edificio 657)



Categoria: Edificio



Categoria: Edificio

FOTO n° 2133 (edificio 658)



Categoria: Edificio

FOTO n° 2111 (edificio 658)



Categoria: Edificio

FOTO n° 2112 (edificio 658)



Categoria: pertinenza

FOTO n° 2113 (edificio 658)



Categoria: pertinenza

FOTO n° 2114 (edificio 658)



Categoria: pertinenza

FOTO n° 2115 (edificio 658)



Categoria: pertinenza

FOTO n° 2116 (edificio 658)



Categoria: Edificio

FOTO n° 2117 (edificio 658)



Categoria: Edificio

FOTO n° 2118 (edificio 658)



Categoria: pertinenza

FOTO n° 2119 (edificio 658)



Categoria: pertinenza

FOTO n° 2120 (edificio 658)



Categoria: Edificio

FOTO n° 2122 (edificio 658)



Categoria: Edificio

FOTO n° 2123 (edificio 658)



Categoria: Edificio

FOTO n° 2125 (edificio 658)



Categoria: Edificio

FOTO n° 2127 (edificio 658)



Categoria: Edificio

FOTO n° 2129 (edificio 658)



Categoria: pertinenza

FOTO n° 2130 (edificio 658)



Categoria: pertinenza

FOTO n° 2132 (edificio 658)



Categoria: pertinenza

FOTO n° 2134 (edificio 658)



Categoria: Edificio

FOTO n° 2135 (edificio 658)



Categoria: pertinenza

FOTO n° 2136 (edificio 658)



Categoria: Edificio

FOTO n° 2142 (edificio 659)



Categoria: Edificio

FOTO n° 2139 (edificio 659)

FOTO n° 2140 (edificio 659)



Categoria: pertinenza



Categoria: Edificio

FOTO n° 2141 (edificio 659)



Categoria: Edificio

FOTO n° 2143 (edificio 659)



Categoria: Edificio

FOTO n° 2144 (edificio 659)



Categoria: Elementi architettonici decorativi

FOTO n° 2145 (edificio 659)



Categoria: Edificio

FOTO n° 2146 (edificio 659)

FOTO n° 2147 (edificio 659)



Categoria: Edificio



Categoria: Edificio

FOTO n° 2148 (edificio 659)



Categoria: Edificio

FOTO n° 2149 (edificio 659)



Categoria: Edificio

FOTO n° 2161 (edificio 660)



Categoria: Edificio

FOTO n° 2157 (edificio 660)



Categoria: Edificio

FOTO n° 2158 (edificio 660)

FOTO n° 2159 (edificio 660)



FOTO n° 2160 (edificio 660)



FOTO n° 2162 (edificio 660)



Categoria: Edificio



Categoria: Edificio

FOTO n° 2163 (edificio 660)



Categoria: Caratteristiche architettoniche e strutturali

FOTO n° 2150 (edificio 664)



Categoria: Edificio

FOTO n° 2151 (edificio 664)

FOTO n° 2152 (edificio 664)



FOTO n° 2153 (edificio 664)



FOTO n° 2089 (edificio minore 333)



Categoria: Edificio



Categoria: Edificio

FOTO n° 2088 (edificio minore 333)



FOTO n° 2090 (edificio minore 334)

FOTO n° 2092 (edificio minore 334)



Categoria: Edificio

FOTO n° 2091 (edificio minore 334)



Categoria: Edificio

Categoria: Edificio

FOTO n° 2195 (edificio minore 336)

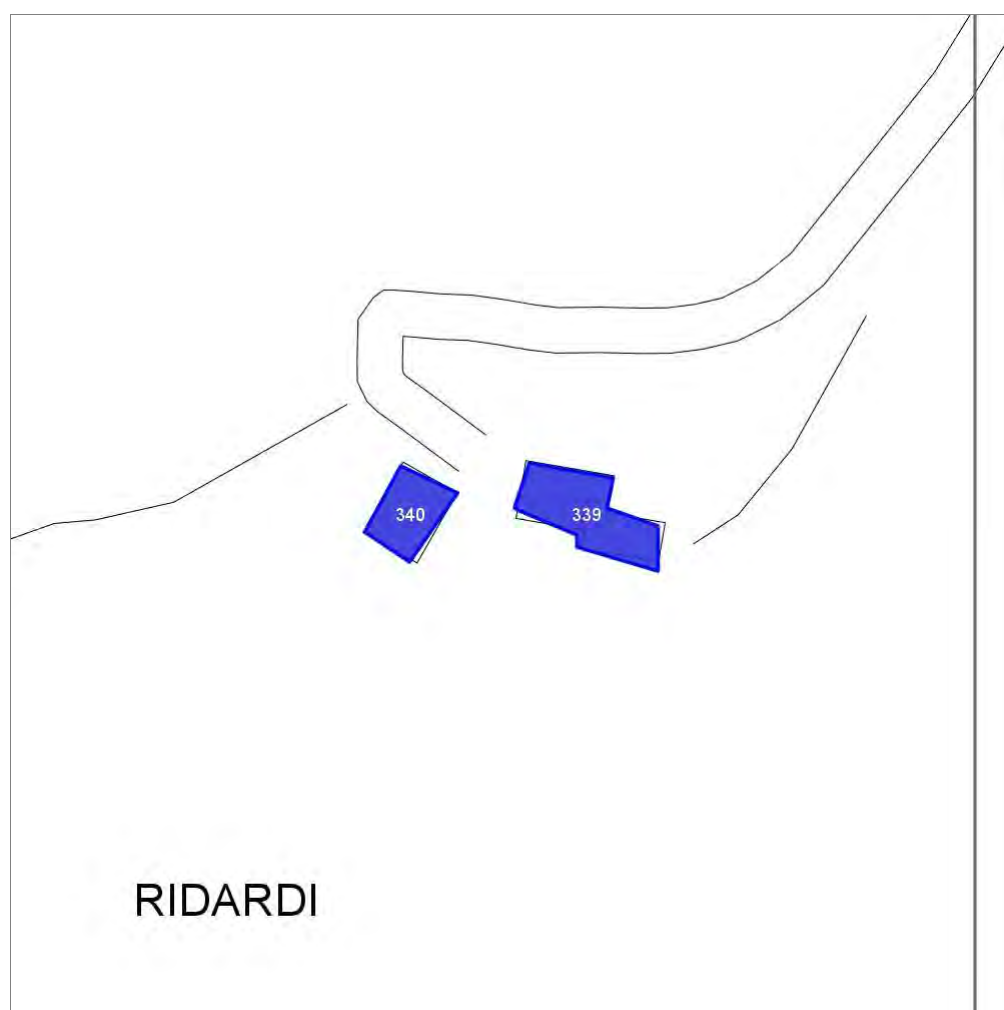


Categoria: Edificio

Report Scheda Edifici: *patrimonio rurale N°124*

Edificati Minori associati alla Scheda:

ID **339** ID **340**



Scala: 1:1000

Informazioni sulla Scheda

- Località **RIDARDI**
- Data rilevazione **11/05/2008**
- Accessibilità **strada vicinale**

Informazioni sull'Edificato Minore 339

Unità volumetriche dell'Edificato Minore 339

| N° | Foglio | Particella | N° piani | Piani interrati | Mansarda | Superficie (m²) |
|------|--------|------------|----------|-----------------|----------|-----------------|
| 2848 | 22 | 54 | 0 | | no | 138.93 |

Classe di intervento:

Tipologia edilizia

manufatto con funzioni
accessorie e o servizio

Informazioni sull'Edificato Minore 340

Unità volumetriche dell'Edificato Minore 340

| N° | Foglio | Particella | N° piani | Piani interrati | Mansarda | Superficie (m²) |
|------|--------|------------|----------|-----------------|----------|-----------------|
| 2847 | 22 | 54 | 0 | | no | 81.02 |

Classe di intervento:

Tipologia edilizia

manufatto con funzioni
accessorie e o servizio

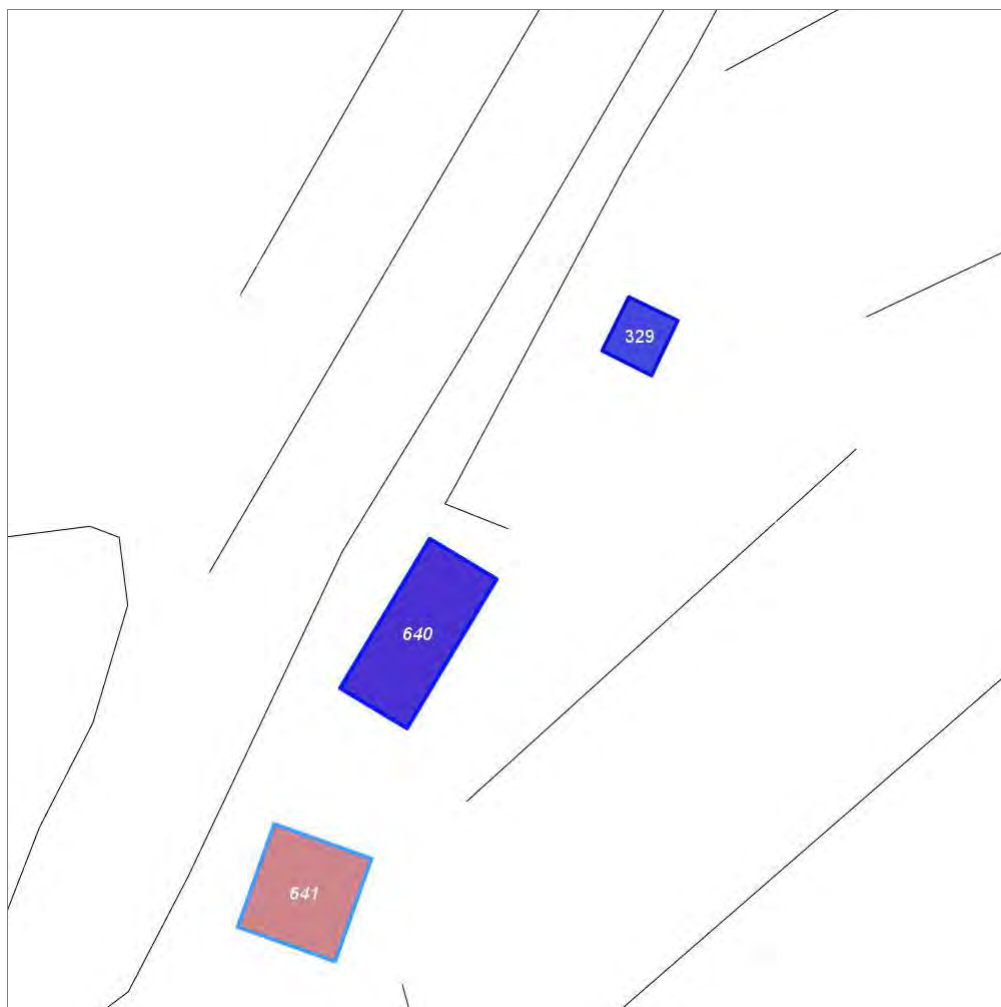
Report Scheda Edifici: *patrimonio rurale N°125*

Edifici associati alla Scheda:

ID **640**

Edificati Minori associati alla Scheda:

ID **329**



Scala: 1:1000

Informazioni sulla Scheda

- Località **CASSERO D ALBOLA**
- Data rilevazione **21/06/2008**
- Accessibilità **strada comunale**
- Recinzioni **muratura naturale**
- Area di pertinenza
 - Giardino
 - Stato **buono**
 - Materiale prevalente **manto erboso**
 - Permeabilità **buono**
- Alberature di pregio **cipressi**
- Area di pertinenza: elementi presenti
 - Tettoia: stato **medio**
 - Piscina: stato **buono**

Informazioni sull'Edificio 640

Unità volumetriche dell'Edificio 640

| N° | Foglio | Particella | N° piani | Piani interrati | Mansarda | Superficie (m²) |
|------|--------|------------|----------|-----------------|----------|-----------------|
| 1642 | 15 | 33 | 2 | | no | 237.91 |

Classe di intervento: 2

Funzioni d'uso

- Uso prevalente: **residenziale**
- Usi presenti: **residenza**
- Uso Piano terra:
- Piano terra: **passo carraio pedonale**
- Numero alloggi: **2**

Numero piani fuori terra

- Numero piani massimo: **2**
- Esiste una parte dell'edificio con un numero di piani inferiore a quello massimo: **no**

Proprietà privata

Tipologia architettonica struttura in muratura

Stato di conservazione buono

Compatibilità dell'uso attuale congruo

Copertura

- Tipo di copertura: **a falde**
- Tipo di manto: **a falde**
- Presenza di camini e/o comignoli: **in muratura**
- Docce e pluviali: **in rame**
- Gronda: **in legno e laterizio**

Caratteristiche architettoniche e strutturali

■ Ingresso al resede

- Materiale: **metallo**
- Posa in opera: **a 2 battenti**
- Colore: **nero**
- Stato di conservazione: **buono**
- Compatibilità: **congruo**

■ Struttura paramento esterno

- Materiale: **pietra**
- Posa in opera: **conci di pietra irregolari**
- Colore: **grigio chiaro
grigio pietra serena
khaki**
- Stato di conservazione: **buono**
- Compatibilità: **congruo**

■ Angolari

- Materiale: **pietra**
- Posa in opera: **conci quadrati**
- Colore: **grigio scuro**
- Stato di conservazione: **buono**
- Compatibilità: **congruo**

■ Cornici

- Materiale: **pietra**
- Posa in opera: **elementi quadrati**
- Colore: **grigio pietra serena**
- Stato di conservazione: **buono**
- Compatibilità: **congruo**

■ Architravi finestre

- Materiale: **pietra**
- Posa in opera: **trave**
- Colore: **grigio pietra serena**
- Stato di conservazione: **buono**
- Compatibilità: **congruo**

■ Infissi finestre

- Materiale: **legno**
- Posa in opera: **a 2 ante**
- Colore: **marrone**
- Stato di conservazione: **buono**
- Compatibilità: **congruo**

■ Oscuramento interno (scurini)

- Materiale: **legno**
- Posa in opera: **a 2 ante**
- Colore: **marrone**
- Stato di conservazione: **buono**
- Compatibilità: **congruo**

■ Architravi porte

- Materiale: **pietra**
- Posa in opera: **trave**
- Colore: **grigio pietra serena**
- Stato di conservazione: **buono**
- Compatibilità: **congruo**

■ Infissi porte

- Materiale: **legno**
- Posa in opera: **a 2 ante**
- Colore: **marrone**
- Stato di conservazione: **buono**
- Compatibilità: **congruo**

■ Contrafforte

Elementi di facciata precari e non

- Pensiline o tettoie "a muro" in corrispondenza delle aperture: **legno e laterizio**

- Materiale: **pietra**
- Posa in opera: **conci di pietra irregolari**
- Colore: **grigio pietra serena**
- Stato di conservazione: **buono**
- Compatibilità: **congruo**

Informazioni sull'Edificato Minore 329

Unità volumetriche dell'Edificato Minore 329

| N° | Foglio | Particella | N° piani | Piani interrati | Mansarda | Superficie (m ²) |
|------|--------|------------|----------|-----------------|----------|------------------------------|
| 2832 | 15 | 32 | 1 | | no | 57.99 |

Classe di intervento: 2

Tipologia edilizia

baracca, manufatto precario

Rilievi fotografici

Posizionamento dei rilievi fotografici

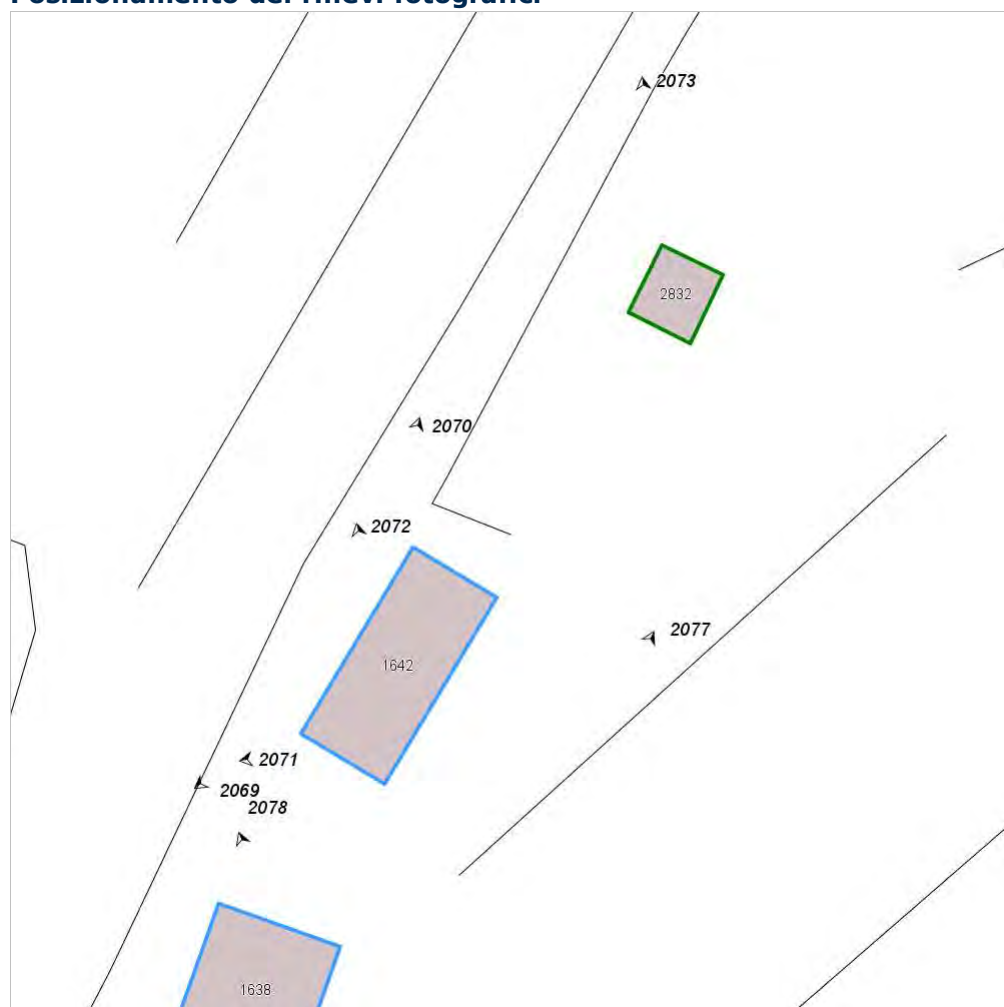


FOTO n° 2068 (edificio 640)



Categoria: Edificio

FOTO n° 2069 (edificio 640)



Categoria: Edificio

FOTO n° 2070 (edificio 640)



Categoria: Edificio

FOTO n° 2071 (edificio 640)



Categoria: Edificio

FOTO n° 2072 (edificio 640)



Categoria: Edificio

FOTO n° 2073 (edificato minore 329)

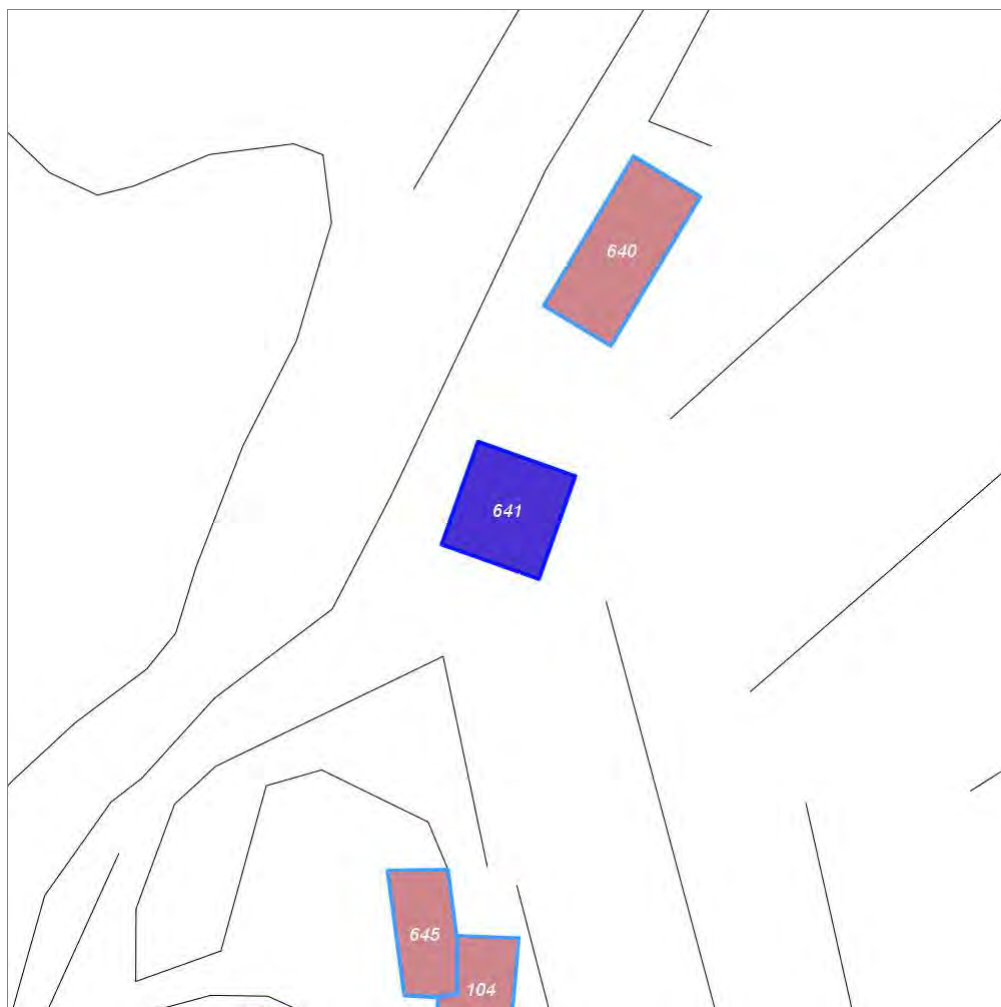


Categoria: Degrado fisico

Report Scheda Edifici: *patrimonio rurale N°126*

Edifici associati alla Scheda:

ID **641**



Scala: 1:1000

Informazioni sulla Scheda

- Località **CASSERO D ALBOLA**
- Data rilevazione **21/06/2008**
- Accessibilità **strada comunale**
- Recinzioni **muratura naturale**
- Area di pertinenza
 - Giardino
 - Stato **buono**
 - Materiale prevalente **manto erboso**
 - Permeabilità **buono**
- Alberature di pregio **cipressi**
- Area di pertinenza: elementi presenti
 - Tettoia: stato **buono**
 - Piscina: stato **buono**

Informazioni sull'Edificio 641

Unità volumetriche dell'Edificio 641

| N° | Foglio | Particella | N° piani | Piani interrati | Mansarda | Superficie (m²) |
|------|--------|------------|----------|-----------------|----------|-----------------|
| 1638 | 15 | 34 | 2 | | no | 196.8 |

Classe di intervento: 2

Funzioni d'uso

- Uso prevalente: **residenziale**
- Usi presenti: **residenza**
- Uso Piano terra:
- Piano terra: **residenza**

Numero piani fuori terra

- Numero piani massimo: **2**
- Esiste una parte dell'edificio con un numero di piani inferiore a quello massimo: **no**

Proprietà privata

Tipologia architettonica struttura in muratura

Stato di conservazione buono

Compatibilità dell'uso attuale congruo

Copertura

- Tipo di copertura: **a falde**
- Tipo di manto: **a falde**
- Presenza di camini e/o comignoli: **in muratura**
- Docce e pluviali: **in rame**
- Gronda: **in legno e laterizio**

Caratteristiche architettoniche e strutturali

■ Struttura paramento esterno

- Materiale: **pietra**
- Posa in opera: **conci di pietra irregolari**
- Colore: **ecru grigio chiaro grigio pietra serena grigio scuro**
- Stato di conservazione: **buono**
- Compatibilità: **congruo**

■ Angolari

- Materiale: **pietra**
- Posa in opera: **conci squadrati**
- Colore: **grigio pietra serena grigio scuro**
- Stato di conservazione: **buono**
- Compatibilità: **congruo**

■ Marcadavanzale

- Materiale: **pietra**
- Posa in opera: **elementi squadrati**
- Colore: **grigio pietra serena**
- Stato di conservazione: **buono**
- Compatibilità: **congruo**

■ Cornici

- Materiale: **pietra**
- Posa in opera: **elementi squadrati**
- Colore: **grigio pietra serena**
- Stato di conservazione: **buono**
- Compatibilità: **congruo**

■ Architravi finestre

- Materiale: **pietra**
- Posa in opera: **trave**
- Colore: **grigio pietra serena**
- Stato di conservazione: **buono**
- Compatibilità: **congruo**

■ Infissi finestre

- Materiale: **legno**
- Posa in opera: **a 2 ante**
- Colore: **marrone**
- Stato di conservazione: **buono**
- Compatibilità: **congruo**

■ Oscuramento interno (scurini)

- Materiale: **legno**
- Posa in opera: **a 2 ante**
- Colore: **marrone**
- Stato di conservazione: **buono**
- Compatibilità: **congruo**

■ Architravi porte

- Materiale: **pietra**
- Posa in opera: **trave**
- Colore: **grigio pietra serena**
- Stato di conservazione: **buono**
- Compatibilità: **congruo**

■ Infissi porte

- Materiale: **legno**
- Posa in opera: **a 1 anta**
- Colore: **marrone**
- Stato di conservazione: **buono**
- Compatibilità: **congruo**

Elementi di facciata precari e non

- Pensiline o tettoie "a muro" in corrispondenza delle aperture: **legno e laterizio**

■ Contrafforte

- Materiale: **pietra**
- Posa in opera: **conci di pietra irregolari**
- Colore: **grigio pietra serena**
- Stato di conservazione: **buono**
- Compatibilità: **congruo**

Rilievi fotografici

Posizionamento dei rilievi fotografici



FOTO n° 2075 (edificio 641)



Categoria: Edificio

FOTO n° 2076 (edificio 641)



Categoria: Edificio

FOTO n° 2077 (edificio 641)



Categoria: pertinenza

FOTO n° 2078 (edificio 641)



Categoria: Edificio

Report Scheda Edifici: *patrimonio rurale N°128*

Edifici associati alla Scheda:

ID **681**



Scala: 1:1000

Informazioni sulla Scheda

- Località **PIAN D ALBOLA**
- Data rilevazione **21/06/2008**
- Accessibilità **strada provinciale**
- Area di pertinenza
 - Cortile
 - Stato **buono**
 - Materiale prevalente **pietra**
 - Permeabilità **basso**
- Alberature di pregio **cipressi, abeti; pini**
- Area di pertinenza: elementi presenti
 - Tettoia: stato **medio**

Informazioni sull'Edificio 681

Unità volumetriche dell'Edificio 681

| N° | Foglio | Particella | N° piani | Piani interrati | Mansarda | Superficie (m ²) |
|----|--------|------------|-------------------------|-----------------|----------|------------------------------|
| 63 | 14 | 2 | 2 (a monte) 3 (a valle) | | no | 303.99 |
| 64 | 14 | 2 | 2 (a monte) 3 (a valle) | | no | 535.34 |

Classe di intervento: 2

Funzioni d'uso

- Uso prevalente: **misto**
- Usi presenti: **magazzini privati; uffici privati; att. turistico ricettive extra alberghiere; residenza (7); deposito; commercio al dettaglio**
- Uso Piano terra:
- Piano terra: **residenza**
- Numero alloggi: **7**

Numero piani fuori terra

- Numero piani massimo: **3**
- Esiste una parte dell'edificio con un numero di piani inferiore a quello massimo: **no**

Proprietà privata

Tipologia architettonica struttura in muratura

Stato di conservazione buono

Compatibilità dell'uso attuale congruo

Copertura

- Tipo di copertura: **a falde**
- Tipo di manto: **a falde**
- Presenza di camini e/o comignoli: **in muratura**
- Docce e pluviali: **in rame**
- Gronda: **in legno e laterizio**

Caratteristiche architettoniche e strutturali

■ Struttura paramento esterno

- Materiale: **pietra**
- Posa in opera: **conci di pietra irregolari**
- Colore: **beige ecru grigio chiaro grigio pietra serena grigio scuro khaki**
- Stato di conservazione: **buono**
- Compatibilità: **congruo**

■ Angolari

- Materiale: **pietra**
- Posa in opera: **conci squadriati**
- Colore: **grigio pietra serena grigio scuro khaki**
- Stato di conservazione: **buono**
- Compatibilità: **congruo**

■ Intonaco

- Materiale: **intonaco tipo terranova**
- Posa in opera: **finitura liscia**
- Colore: **beige**
- Stato di conservazione: **medio**
- Compatibilità: **congruo**

■ Marcadavanzale

- Materiale: **pietra**
- Posa in opera: **elementi squadriati**
- Colore: **grigio chiaro grigio scuro**
- Stato di conservazione: **buono**
- Compatibilità: **congruo**

■ Cornici

- Materiale: **pietra**
- Posa in opera: **elementi squadriati modanati**
- Colore: **beige grigio chiaro grigio pietra serena grigio scuro khaki**
- Stato di conservazione: **buono**
- Compatibilità: **congruo**

■ Architravi finestre

- Materiale: **pietra**
- Posa in opera: **trave archivolto**
- Colore: **beige ecru grigio chiaro grigio pietra serena grigio scuro**
- Stato di conservazione: **buono**
- Compatibilità: **congruo**

■ Infissi finestre

- Materiale: **legno**
- Posa in opera: **a 1 2 ante**
- Colore: **marrone**
- Stato di conservazione: **buono**
- Compatibilità: **congruo**

■ Oscuramento interno (scurini)

- Materiale: **legno**

Elementi di facciata precari e non

- Pensiline o tettoie "a muro" in corrispondenza delle aperture: **legno e laterizio**

- Posa in opera: **a 2 ante**
- Colore: **marrone**
- Stato di conservazione: **buono**
- Compatibilità: **congruo**
- **Oscuramento esterno**
 - Materiale: **legno**
 - Posa in opera: **pesiane a stecche**
 - Colore: **marrone**
 - Stato di conservazione: **buono**
 - Compatibilità: **congruo**
- **Architravi porte**
 - Materiale: **pietra**
 - Posa in opera: **blocco monolitico squadrato**
 - Colore: **ecru**
grigio chiaro
grigio pietra serena
grigio scuro
 - Stato di conservazione: **buono**
 - Compatibilità: **congruo**
- **Infissi porte**
 - Materiale: **legno**
 - Posa in opera: **a 1 2 ante**
 - Colore: **marrone**
 - Stato di conservazione: **buono**
 - Compatibilità: **congruo**
- **Colombaia**
 - Materiale: **pietra**
 - Colore: **grigio chiaro**
grigio scuro
khaki
 - Stato di conservazione: **buono**
 - Compatibilità: **congruo**
- **Cassetta postale a vista**
 - Materiale: **lamiera di ferro**
 - Posa in opera: **fissata al paramento**
 - Colore: **bordeaux**
 - Stato di conservazione: **buono**
 - Compatibilità: **congruo**

Rilievi fotografici

Posizionamento dei rilievi fotografici

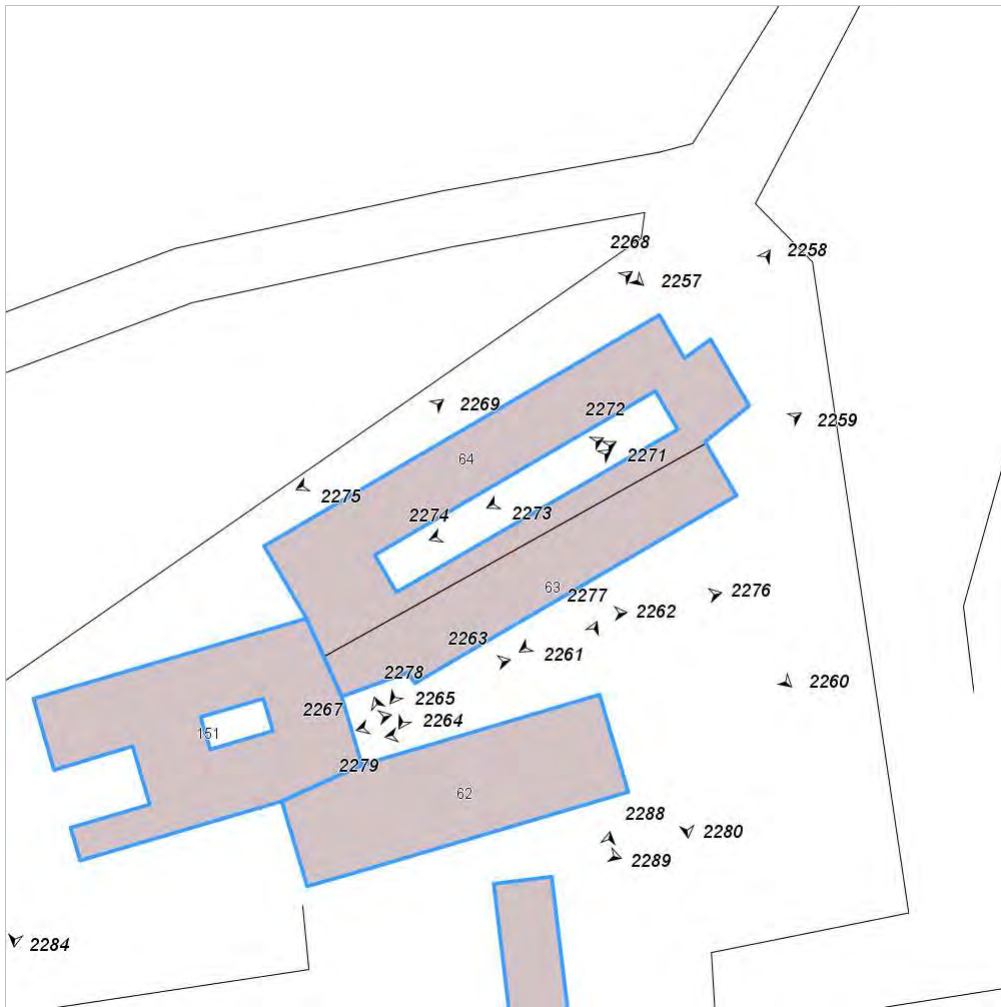


FOTO n° 2257 (edificio 681)



Categoria: Elementi architettonici decorativi

FOTO n° 2258 (edificio 681)



Categoria: Edificio

FOTO n° 2259 (edificio 681)



Categoria: Edificio

FOTO n° 2260 (edificio 681)



Categoria: Edificio

FOTO n° 2261 (edificio 681)



Categoria: Edificio

FOTO n° 2262 (edificio 681)



Categoria: Edificio

FOTO n° 2263 (edificio 681)

FOTO n° 2264 (edificio 681)



Categoria: Edificio



Categoria: Edificio
FOTO n° 2266 (edificio 681)



Categoria: Edificio



Categoria: Edificio

FOTO n° 2267 (edificio 681)



Categoria: Edificio

FOTO n° 2268 (edificio 681)



Categoria: Edificio

FOTO n° 2269 (edificio 681)

FOTO n° 2270 (edificio 681)



FOTO n° 2271 (edificio 681)



FOTO n° 2272 (edificio 681)



Categoria: pertinenza/Cortile



Categoria: pertinenza/Cortile

FOTO n° 2273 (edificio 681)



Categoria: pertinenza/Cortile

FOTO n° 2274 (edificio 681)



Categoria: pertinenza/Cortile

FOTO n° 2275 (edificio 681)



Categoria: Edificio

Report Scheda Edifici: *patrimonio rurale N°129*

Edifici associati alla Scheda:

ID **682**



Scala: 1:1000

Informazioni sulla Scheda

- Località **PIAN D ALBOLA**
- Data rilevazione **21/06/2008**
- Accessibilità **strada provinciale**
- Recinzioni **muratura**
- Area di pertinenza
 - Cortile
 - Stato **buono**
 - Materiale prevalente **pietra**
 - Permeabilità **basso**
- Area di pertinenza: elementi presenti
 - Tettoia: stato **medio**

Informazioni sull'Edificio 682

Unità volumetriche dell'Edificio 682

| N° | Foglio | Particella | N° piani | Piani interrati | Mansarda | Superficie (m²) |
|----|--------|------------|-------------------------|-----------------|----------|-----------------|
| 62 | 14 | 81 | 2 (a monte) 3 (a valle) | | no | 373.8 |

Classe di intervento: 2

Funzioni d'uso

- Uso prevalente: **residenziale**
- Usi presenti: **residenza (3)**
- Uso Piano terra:
- Piano terra: **passo carraio pedonale**
- Numero alloggi: **3**

Numero piani fuori terra

- Numero piani massimo: **3**
- Esiste una parte dell'edificio con un numero di piani inferiore a quello massimo: **no**

Proprietà privata

Tipologia architettonica struttura in muratura

Stato di conservazione buono

Compatibilità dell'uso attuale congruo

Copertura

- Tipo di copertura: **a falde**
- Tipo di manto: **a falde**
- Presenza di camini e/o comignoli: **in muratura**
- Docce e pluviali: **in rame**
- Gronda: **in legno e laterizio**

Caratteristiche architettoniche e strutturali

■ Ingresso al resede

- Materiale: **ferro**
- Posa in opera: **a 2 ante**
- Colore: **grigio scuro**
- Stato di conservazione: **buono**
- Compatibilità: **congruo**

■ Struttura paramento esterno

- Materiale: **pietra intonaco**
- Posa in opera: **conci irregolari liscio**
- Colore: **ambra
beige
ecru
grigio chiaro
grigio scuro
khaki**
- Stato di conservazione: **buono**
- Compatibilità: **congruo**

■ Angolari

- Materiale: **pietra**
- Posa in opera: **conci quadrati**
- Colore: **grigio pietra serena**
- Stato di conservazione: **buono**
- Compatibilità: **congruo**

■ Intonaco

- Materiale: **intonaco tipo terranova**
- Posa in opera: **finitura liscia**
- Colore: **ambra
beige
crema
ecru**
- Stato di conservazione: **buono**
- Compatibilità: **congruo**

■ Marcadavanzale

- Materiale: **pietra**
- Posa in opera: **elementi quadrati**
- Colore: **grigio chiaro
grigio scuro**
- Stato di conservazione: **buono**
- Compatibilità: **congruo**

■ Cornici

- Materiale: **pietra**
- Posa in opera: **elementi quadrati**
- Colore: **grigio chiaro**
- Stato di conservazione: **buono**
- Compatibilità: **congruo**

■ Architravi finestre

- Materiale: **pietra mattone**
- Posa in opera: **trave archivolto**
- Colore: **grigio pietra serena
rosso mattone**
- Stato di conservazione: **buono**
- Compatibilità: **congruo**

■ Infissi finestre

- Materiale: **legno**
- Posa in opera: **a 1 2 ante**
- Colore: **marrone**

■ Oscuramento interno (scurini)

- Stato di conservazione: **buono**
- Compatibilità: **congruo**

- **Oscureamento esterno**
 - Materiale: **legno**
 - Posa in opera: **pesiane a stecche**
 - Colore: **marrone**
 - Stato di conservazione: **buono**
 - Compatibilità: **congruo**
- **Architravi porte**
 - Materiale: **pietra mattone**
 - Posa in opera: **trave archivolto**
 - Colore: **grigio chiaro**
grigio pietra serena
grigio scuro
rosso mattone
 - Stato di conservazione: **buono**
 - Compatibilità: **congruo**
- **Infissi porte**
 - Materiale: **legno**
 - Posa in opera: **a 1 2 ante**
 - Colore: **marrone**
 - Stato di conservazione: **buono**
 - Compatibilità: **congruo**

Rilievi fotografici

Posizionamento dei rilievi fotografici

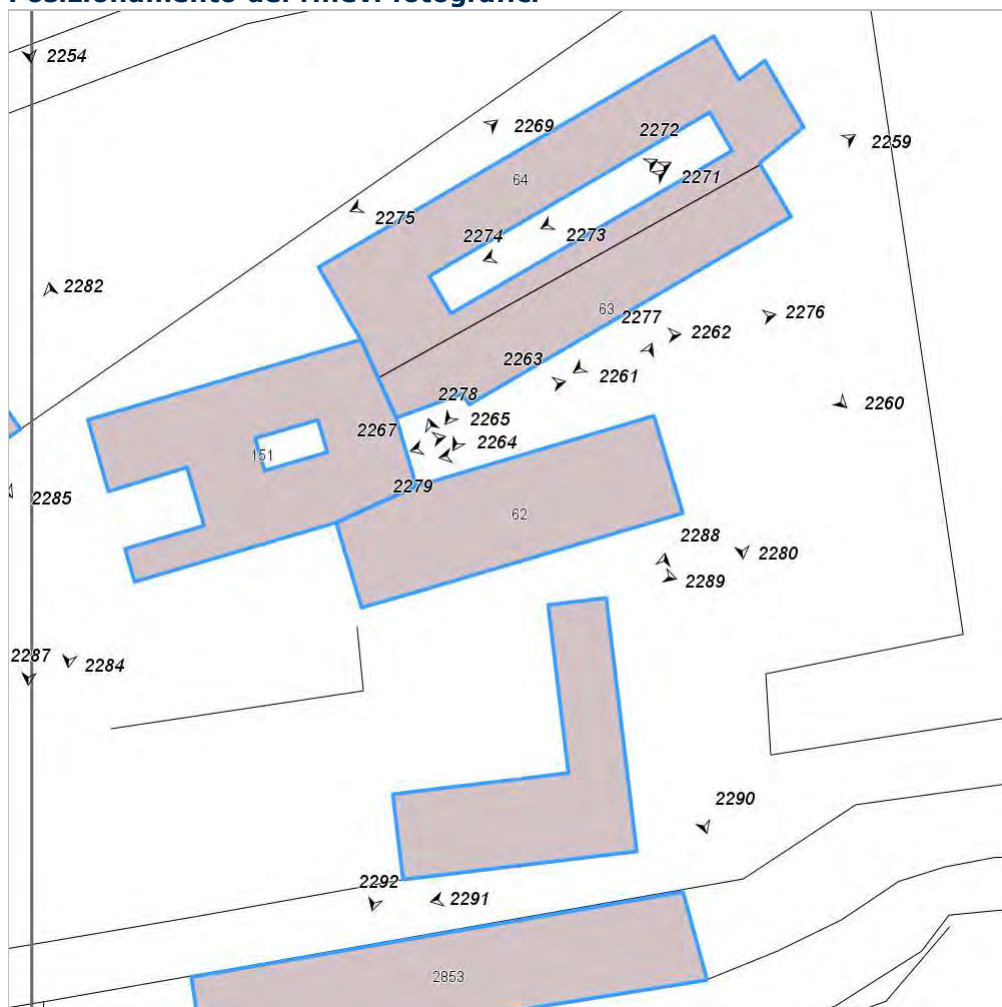


FOTO n° 2276 (edificio 682)



Categoria: Edificio

FOTO n° 2277 (edificio 682)



Categoria: Edificio

FOTO n° 2278 (edificio 682)



Categoria: Edificio

FOTO n° 2279 (edificio 682)



Categoria: Edificio

FOTO n° 2280 (edificio 682)



Categoria: Edificio

Report Scheda Edifici: *patrimonio rurale N°130*

Edifici associati alla Scheda:

ID **683**



Scala: 1:1000

Informazioni sulla Scheda

- Località **PIAN D ALBOLA**
- Data rilevazione **21/06/2008**
- Accessibilità **strada provinciale**
- Recinzioni **muratura**
- Area di pertinenza
 - Giardino
 - Stato **buono**
 - Materiale prevalente **manto erboso**
 - Permeabilità **buono**
- Alberature di pregio **cipressi; pini; abeti.**
- Area di pertinenza: elementi presenti
 - Piscina: stato **buono**

Informazioni sull'Edificio 683

Unità volumetriche dell'Edificio 683

| N° | Foglio | Particella | N° piani | Piani interrati | Mansarda | Superficie (m ²) |
|-----|--------|------------|----------|-----------------|----------|------------------------------|
| 151 | 14 | 1 | 3 | | si | 467.42 |

Classe di intervento: 2

Funzioni d'uso

- Uso prevalente: **residenziale**
- Usi presenti: **residenza (1)**
- Uso Piano terra:
- Piano terra: **residenza**
- Numero alloggi: **1**

Numero piani fuori terra

- Numero piani massimo: **3**
- Esiste una parte dell'edificio con un numero di piani inferiore a quello massimo: **no**

Proprietà privata

Tipologia architettonica struttura in muratura

Stato di conservazione buono

Compatibilità dell'uso attuale congruo

Copertura

- Tipo di copertura: **a falde**
- Tipo di manto: **a falde**
- Presenza di camini e/o comignoli: **in muratura**
- Docce e pluviali: **in rame**
- Gronda: **in legno e laterizio**

Caratteristiche architettoniche e strutturali

- **Ingresso al resede**
 - Materiale: **metallo**
 - Posa in opera: **a 2 ante**
 - Colore: **grigio scuro**
 - Stato di conservazione: **buono**
 - Compatibilità: **congruo**
- **Angolari**
 - Materiali: **pietra**
 - Posa in opera: **conci squadriati**
 - Colore: **beige ecru khaki**
 - Stato di conservazione: **buono**
 - Compatibilità: **congruo**
- **Intonaco**
 - Materiale: **intonaco tipo terranova**
 - Posa in opera: **finitura liscia**
 - Colore: **crema ecru khaki**
 - Stato di conservazione: **buono**
 - Compatibilità: **congruo**
- **Marcadavanzale**
 - Materiale: **pietra**
 - Posa in opera: **elementi modanati**
 - Colore: **grigio pietra serena**
 - Stato di conservazione: **buono**
 - Compatibilità: **congruo**
- **Cornicione**
 - Materiale: **calcstruzzo**
 - Posa in opera: **modanature**
 - Colore: **beige crema ecru**
 - Stato di conservazione: **buono**
 - Compatibilità: **congruo**
- **Cornici**
 - Materiale: **pietra**
 - Posa in opera: **elementi squadriati modanati**
 - Colore: **ecru grigio chiaro grigio scuro**
 - Stato di conservazione: **buono**
 - Compatibilità: **congruo**
- **Infissi finestre**
 - Materiale: **legno**
 - Posa in opera: **a 2 ante**
 - Colore: **marrone**
 - Stato di conservazione: **buono**
 - Compatibilità: **congruo**
- **Oscureamento esterno**
 - Materiale: **legno**
 - Posa in opera: **pesiane a stecche**
 - Colore: **marrone**
 - Stato di conservazione: **buono**
 - Compatibilità: **congruo**
- **Infissi porte**
 - Materiale: **legno**
 - Posa in opera: **a 2 ante**

Elementi architettonici e decorativi

- Elementi architettonici decorativi: **Stemma del castello Ginori-Conti in pietra posizionato sull'ingresso principale. Presenza di una campana sul tetto lungo il prospetto principale. Giardino di cipressi antistante l'ingresso principale.**

- Colore: **marrone**
- Stato di conservazione: **buono**
- Compatibilità: **congruo**

- **Colombaia**
- Materiale: **c.a**
- Colore: **beige crema**
ecru
- Stato di conservazione: **buono**
- Compatibilità: **congruo**

Rilievi fotografici

Posizionamento dei rilievi fotografici



FOTO n° 2281 (edificio 683)



Categoria: Edificio

FOTO n° 2282 (edificio 683)



Categoria: pertinenza/Giardino

FOTO n° 2283 (edificio 683)



Categoria: Edificio

FOTO n° 2284 (edificio 683)



Categoria: Edificio

Report Scheda Edifici: *patrimonio rurale N°131*

Edifici associati alla Scheda:

ID **684**



Scala: 1:1000

Informazioni sulla Scheda

- Località **PIAN D ALBOLA**
- Data rilevazione **21/06/2008**
- Accessibilità **strada provinciale**
- Recinzioni **muratura**
- Area di pertinenza
 - Giardino
 - Stato **buono**
 - Materiale prevalente **manto erboso**
 - Permeabilità **buono**
- Alberature di pregio **cipressi**
- Elementi decorativi
 - Cosa: **Fregi; timpano irregolare**
 - Stato: **buono**

Informazioni sull'Edificio 684

Unità volumetriche dell'Edificio 684

| N° | Foglio | Particella | N° piani | Piani interrati | Mansarda | Superficie (m ²) |
|-----|--------|------------|----------|-----------------|----------|------------------------------|
| 264 | 14 | 83 | 1 | | no | 129.64 |

Classe di intervento: 2

Funzioni d'uso

- Uso prevalente: **non residenziale**
- Usi presenti: **culto (1)**
- Uso Piano terra:
- Piano terra: **religiosa (chiesa)**

Numero piani fuori terra

- Numero piani massimo: **1**
- Esiste una parte dell'edificio con un numero di piani inferiore a quello massimo: **no**

Proprietà privata

Tipologia architettonica struttura in muratura

Stato di conservazione buono

Compatibilità dell'uso attuale congruo

Copertura

- Tipo di copertura: **a falde**
- Tipo di manto: **a falde**
- Docce e pluviali: **in rame**
- Gronda: **Non presenti (interni)**

Caratteristiche architettoniche e strutturali

■ Ingresso al resede

- Materiale: **ferro**
- Posa in opera: **a 2 ante**
- Colore: **grigio scuro**
- Stato di conservazione: **buono**
- Compatibilità: **congruo**

■ Angolari

- Materiale: **pietra**
- Posa in opera: **conci squadriti**
- Colore: **grigio pietra serena**
- Stato di conservazione: **buono**
- Compatibilità: **congruo**

■ Intonaco

- Materiale: **intonaco tipo terranova**
- Posa in opera: **finitura liscia**
- Colore: **beige**
- Stato di conservazione: **buono**
- Compatibilità: **congruo**

■ Cornici

- Materiale: **pietra**
- Posa in opera: **elementi modanati**
- Colore: **grigio pietra serena**
- Stato di conservazione: **buono**
- Compatibilità: **congruo**

■ Infissi finestre

- Materiale: **legno**
- Posa in opera: **a 1 2 ante**
- Colore: **marrone**
- Stato di conservazione: **buono**
- Compatibilità: **congruo**

■ Infissi porte

- Materiale: **legno**
- Posa in opera: **a 2 ante**
- Colore: **marrone**
- Stato di conservazione: **buono**
- Compatibilità: **congruo**

Rilievi fotografici

Posizionamento dei rilievi fotografici



FOTO n° 2285 (edificio 684)



Categoria: Edificio

FOTO n° 2286 (edificio 684)



Categoria: Edificio

FOTO n° 2287 (edificio 684)



Categoria: Edificio

Report Scheda Edifici: *patrimonio rurale N°132*

Edifici associati alla Scheda:

ID **685** ID **729**



Scala: 1:1000

Informazioni sulla Scheda

- Località **PIAN D ALBOLA**
- Data rilevazione **21/06/2008**
- Accessibilità **strada provinciale**
- Recinzioni **muratura**
- Area di pertinenza
 - Cortile
 - Stato **medio**
 - Materiale prevalente **pietra**
 - Permeabilità **basso**

Informazioni sull'Edificio 685

Unità volumetriche dell'Edificio 685

| N° | Foglio | Particella | N° piani | Piani interrati | Mansarda | Superficie (m²) |
|------|--------|------------|----------|-----------------|----------|-----------------|
| 1633 | 14 | 4 | 2 | | no | 336.82 |

Classe di intervento: 2

Funzioni d'uso

- Uso prevalente: **non residenziale**
- Usi presenti: **agricoltura; produzione**
- Uso Piano terra:
- Piano terra: **agricoltura**

Numero piani fuori terra

- Numero piani massimo: **2**
- Esiste una parte dell'edificio con un numero di piani inferiore a quello massimo: **no**

Proprietà privata

Tipologia architettonica struttura in muratura

Stato di conservazione buono

Compatibilità dell'uso attuale congruo

Copertura

- Tipo di copertura: **a falde**
- Tipo di manto: **a falde**
- Presenza di camini e/o comignoli: **in muratura**
- Docce e pluviali: **in rame**
- Gronda: **in legno e laterizio**

Caratteristiche architettoniche e strutturali

■ Ingresso al resede

- Materiale: **ferro**
- Posa in opera: **a 2 ante**
- Colore: **grigio scuro**
- Stato di conservazione: **buono**
- Compatibilità: **congruo**

■ Struttura paramento esterno

- Materiale: **pietra**
- Posa in opera: **conci di pietra irregolari**
- Colore: **grigio chiaro
grigio pietra serena
grigio scuro**
- Stato di conservazione: **buono**
- Compatibilità: **congruo**

■ Angolari

- Materiale: **pietra**
- Posa in opera: **conci quadrati**
- Colore: **grigio chiaro
grigio scuro**
- Stato di conservazione: **buono**
- Compatibilità: **congruo**

■ Marcadavanzale

- Materiale: **pietra**
- Posa in opera: **elementi quadrati**
- Colore: **grigio chiaro
grigio pietra serena
grigio scuro**
- Stato di conservazione: **buono**
- Compatibilità: **congruo**

■ Cornici

- Materiale: **pietra**
- Posa in opera: **elementi quadrati**
- Colore: **beige
grigio chiaro
grigio scuro
khaki**
- Stato di conservazione: **buono**
- Compatibilità: **congruo**

■ Infissi finestre

- Materiale: **legno**
- Posa in opera: **a 1 2 ante**
- Colore: **marrone**
- Stato di conservazione: **buono**
- Compatibilità: **congruo**

■ Oscuramento interno (scurini)

- Materiale: **legno**
- Posa in opera: **a 2 ante**
- Colore: **marrone**
- Stato di conservazione: **buono**
- Compatibilità: **congruo**

■ Infissi porte

- Materiale: **legno**
- Posa in opera: **a 1 anta**
- Colore: **marrone**
- Stato di conservazione: **buono**
- Compatibilità: **congruo**

Informazioni sull'Edificio 729

Unità volumetriche dell'Edificio 729

| N° | Foglio | Particella | N° piani | Piani interrati | Mansarda | Superficie (m²) |
|------|--------|------------|----------|-----------------|----------|-----------------|
| 2853 | 14 | 114 | 1 | | no | 493.27 |

Classe di intervento: 6

Funzioni d'uso

- Uso prevalente: **non residenziale**
- Usi presenti: **magazzini privati; deposito (1)**
- Uso Piano terra:
- Piano terra: **agricoltura; passo carraio pedonale**

Numero piani fuori terra

- Numero piani massimo: **1**
- Esiste una parte dell'edificio con un numero di piani inferiore a quello massimo: **no**

Proprietà privata

Tipologia architettonica struttura in muratura

Stato di conservazione medio

Compatibilità dell'uso attuale congruo

Copertura

- Tipo di copertura: **a falde**
- Tipo di manto: **a falde**
- Docce e pluviali: **in rame**
- Gronda: **Solo laterizio**

Caratteristiche architettoniche e strutturali

■ Struttura paramento esterno

- Materiale: **pietra**
- Posa in opera: **conci di pietra irregolari**
- Colore: **ecru grigio chiaro grigio scuro khaki**
- Stato di conservazione: **medio**
- Compatibilità: **congruo**

■ Architravi porte

- Materiale: **pietra mattone**
- Posa in opera: **trave archivolto**
- Colore: **grigio pietra serena rosso mattone**
- Stato di conservazione: **medio**
- Compatibilità: **congruo**

■ Infissi porte

- Materiale: **legno**
- Posa in opera: **a 2 ante**
- Colore: **marrone**
- Stato di conservazione: **medio**
- Compatibilità: **congruo**

Rilievi fotografici

Posizionamento dei rilievi fotografici



FOTO n° 2288 (edificio 685)



Categoria: Edificio

FOTO n° 2289 (edificio 685)



FOTO n° 2290 (edificio 685)



Categoria: Edificio

FOTO n° 2291 (edificio 685)



Categoria: Edificio

FOTO n° 2292 (edificio 685)

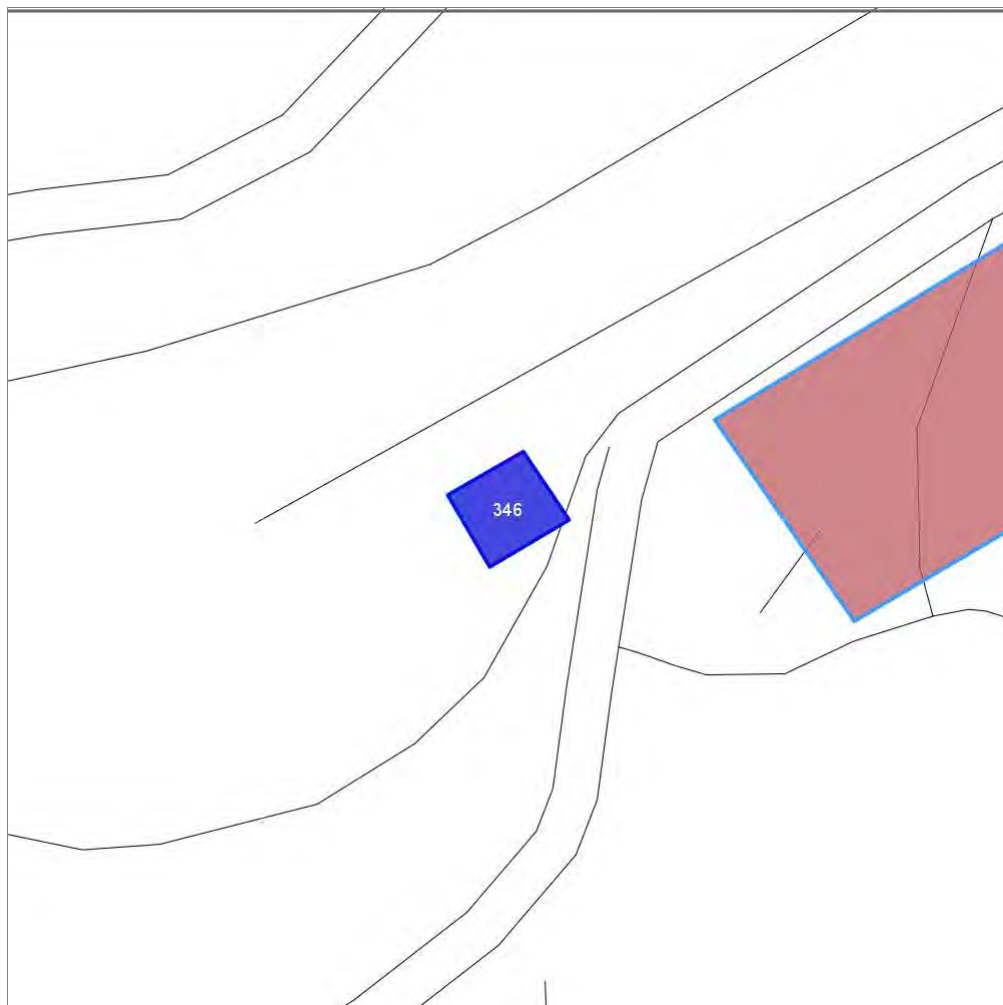


Categoria: Edificio

Report Scheda Edifici: *patrimonio rurale N°133*

Edificati Minori associati alla Scheda:

ID **346**



Scala: 1:1000

Informazioni sulla Scheda

- Località **PIAN D ALBOLA**
- Data rilevazione **21/06/2008**
- Accessibilità **strada podereale**
strada provinciale
- Recinzioni **muratura**
- Area di pertinenza
 - Orto
 - Stato **basso**
 - Materiale prevalente **manto erboso**
 - Permeabilità **buono**
- Area di pertinenza: elementi presenti
 - Baracca: stato **basso**

Informazioni sull'Edificato Minore 346

Unità volumetriche dell'Edificato Minore 346

| N° | Foglio | Particella | N° piani | Piani interrati | Mansarda | Superficie (m ²) |
|------|--------|------------|----------|-----------------|----------|------------------------------|
| 2854 | 14 | 5 | 1 | | no | 130.1 |

Classe di intervento:

Tipologia edilizia
manufatto con funzioni
accessorie e o servizio

Rilievi fotografici

Posizionamento dei rilievi fotografici

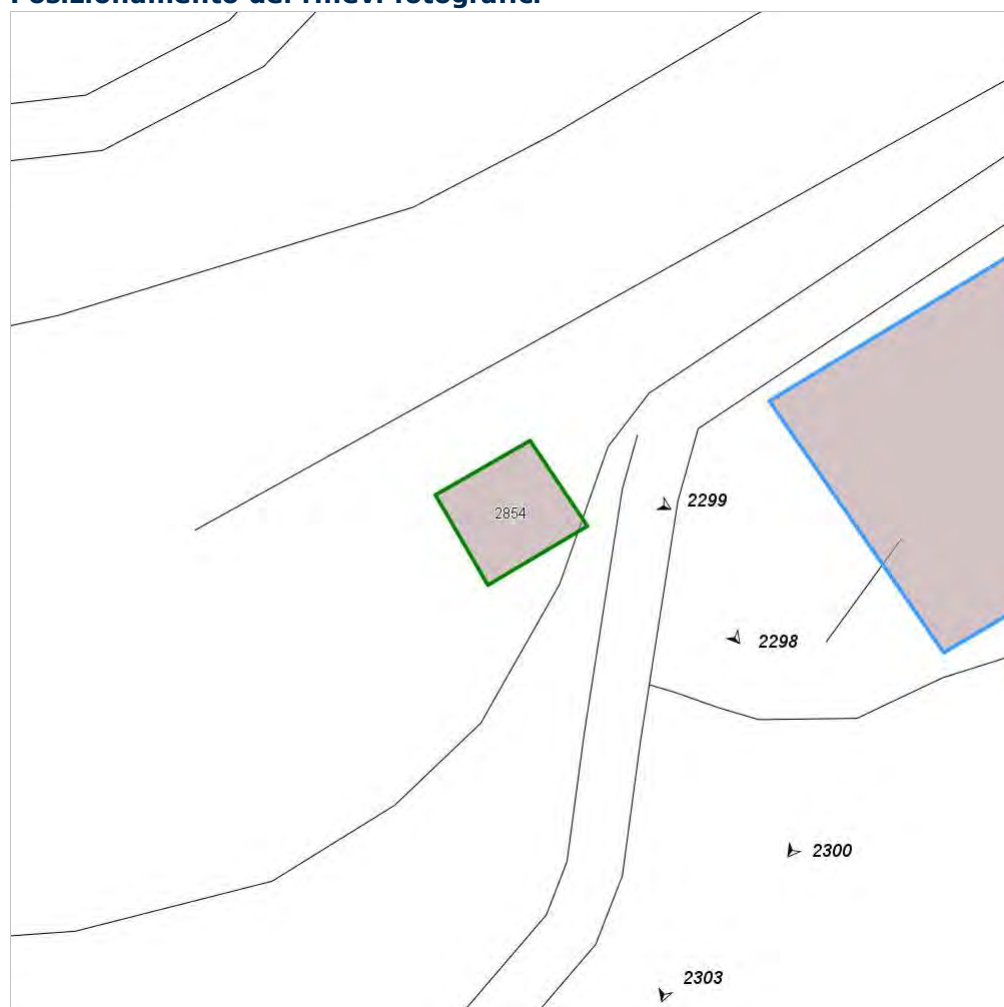


FOTO n° 2298 (edificato minore 346)



Categoria: Edificio

FOTO n° 2299 (edificato minore 346)



Categoria: Edificio

Report Scheda Edifici: *patrimonio rurale N°134*

Edifici associati alla Scheda:

ID **686**



Scala: 1:1000

Informazioni sulla Scheda

- Località **PIAN D ALBOLA**
- Data rilevazione **21/06/2008**
- Accessibilità **strada poderale**
strada provinciale
- Area di pertinenza
 - Cortile
 - Stato **buono**
 - Materiale prevalente **cemento**
 - Permeabilità **basso**

Informazioni sull'Edificio 686

Unità volumetriche dell'Edificio 686

| N° | Foglio | Particella | N° piani | Piani interrati | Mansarda | Superficie (m²) |
|------|--------|------------|----------|-----------------|----------|-----------------|
| 2855 | 14 | 6 | | 1 | no | 2473.38 |

Classe di intervento: 5

Funzioni d'uso

- Uso prevalente: **non residenziale**
- Usi presenti: **agricoltura (1); deposito (1)**
- Piano terra: **fondo magazzino**

Numero piani fuori terra

- Numero piani massimo: **0**
- Esiste una parte dell'edificio con un numero di piani inferiore a quello massimo: **no**

Proprietà privata

Tipologia architettonica struttura in muratura

Stato di conservazione buono

Compatibilità dell'uso attuale congruo

Copertura

- Tipo di copertura: **piana**
- Docce e pluviali: **Non presenti (interni)**
- Gronda: **Non presenti (interni)**

Caratteristiche architettoniche e strutturali

■ Struttura paramento esterno

- Materiale: **pietra**
- Posa in opera: **conci di pietra irregolari**
- Colore: **beige ecru khaki marrone ocra**
- Stato di conservazione: **buono**
- Compatibilità: **congruo**

■ Architravi finestre

- Materiale: **c.a.**
- Posa in opera: **trave**
- Colore: **grigio chiaro**
- Stato di conservazione: **buono**
- Compatibilità: **congruo**

■ Infissi finestre

- Materiale: **ferro**
- Posa in opera: **scorrevole**

■ Architravi porte

- Materiale: **c.a.**
- Posa in opera: **trave**
- Colore: **beige ecru grigio chiaro grigio scuro khaki**
- Stato di conservazione: **buono**
- Compatibilità: **congruo**

■ Infissi porte

- Materiale: **legno ferro**
- Posa in opera: **a 2 ante**
- Colore: **marrone**
- Stato di conservazione: **buono**
- Compatibilità: **congruo**

Rilievi fotografici

Posizionamento dei rilievi fotografici



FOTO n° 2300 (edificio 686)



Categoria: Edificio

FOTO n° 2301 (edificio 686)



Categoria: Edificio

FOTO n° 2302 (edificio 686)



Categoria: Edificio

FOTO n° 2303 (edificio 686)



Categoria: Edificio

FOTO n° 2304 (edificio 686)



Report Scheda Edifici: *patrimonio rurale N°135*

Edifici associati alla Scheda:

ID **687** ID **688**

Edificati Minori associati alla Scheda:

ID **366**



Scala: 1:1000

Informazioni sulla Scheda

- **Toponimo S. ILARIO**
- **Località PIAN D ALBOLA**
- **Data rilevazione 21/06/2008**
- **Accessibilità strada podereale
strada provinciale**
- **Recinzioni muratura
naturale**
- **Area di pertinenza**
 - **Giardino**
 - **Stato medio**
 - **Materiale prevalente terrabattuta**
 - **Permeabilità medio**
- **Alberature di pregio cipressi**

Informazioni sull'Edificio 687

Unità volumetriche dell'Edificio 687

| N° | Foglio | Particella | N° piani | Piani interrati | Mansarda | Superficie (m²) |
|------|--------|------------|----------|-----------------|----------|-----------------|
| 1628 | 14 | 29 | 2 | | no | 176.4 |

Classe di intervento: 2

Funzioni d'uso

- Uso prevalente: **residenziale**
- Usi presenti: **residenza (1)**
- Uso Piano terra:
- Piano terra: **passo carraio pedonale**
- Numero alloggi: **2**

Numero piani fuori terra

- Numero piani massimo: **2**
- Esiste una parte dell'edificio con un numero di piani inferiore a quello massimo: **no**

Proprietà privata

Tipologia architettonica struttura in muratura

Stato di conservazione buono

Compatibilità dell'uso attuale congruo

Copertura

- Tipo di copertura: **a falde**
- Tipo di manto: **a falde**
- Presenza di camini e/o comignoli: **in muratura**
- Docce e pluviali: **in rame**
- Gronda: **in legno e laterizio**

Caratteristiche architettoniche e strutturali

■ Struttura paramento esterno

- Materiale: **pietra**
- Posa in opera: **conci di pietra irregolari**
- Stato di conservazione: **buono**
- Compatibilità: **congruo**

■ Cornici

- Materiale: **pietra**
- Posa in opera: **elementi squadrati**
- Colore: **grigio pietra serena**
- Stato di conservazione: **medio**
- Compatibilità: **congruo**

■ Infissi finestre

- Materiale: **legno**
- Posa in opera: **a 2 ante**
- Colore: **marrone**
- Stato di conservazione: **buono**
- Compatibilità: **congruo**

■ Oscuramento interno (scurini)

- Materiale: **legno**
- Posa in opera: **a 2 ante**
- Colore: **marrone**
- Stato di conservazione: **buono**
- Compatibilità: **congruo**

■ Infissi porte

- Materiale: **legno**
- Posa in opera: **a 1 2 ante**
- Colore: **marrone**
- Stato di conservazione: **medio**
- Compatibilità: **congruo**

■ Cassetta postale a vista

- Materiale: **lamiera di ferro**
- Posa in opera: **fissata al paramento**
- Colore: **grigio chiaro**
nero
- Stato di conservazione: **buono**
- Compatibilità: **congruo**

Informazioni sull'Edificio 688

Unità volumetriche dell'Edificio 688

| N° | Foglio | Particella | N° piani | Piani interrati | Mansarda | Superficie (m²) |
|------|--------|------------|----------|-----------------|----------|-----------------|
| 1284 | 14 | 29 | 2 | | no | 92.11 |

Classe di intervento: 2

Funzioni d'uso

- Uso prevalente: **residenziale**
- Usi presenti: **residenza (1)**
- Uso Piano terra:
- Piano terra: **passo carraio pedonale**
- Numero alloggi: **1**

Numero piani fuori terra

- Numero piani massimo: **2**
- Esiste una parte dell'edificio con un

Caratteristiche architettoniche e strutturali

■ Struttura paramento esterno

- Materiale: **pietra**
- Posa in opera: **conci di pietra irregolari**
- Colore: **grigio chiaro**
grigio scuro
khaki
- Stato di conservazione: **buono**
- Compatibilità: **congruo**

■ Architravi finestre

- Materiale: **pietra**

numero di piani inferiore a quello massimo: **no**

Proprietà privata

Tipologia architettonica struttura in muratura

Stato di conservazione buono

Compatibilità dell'uso attuale congruo

Copertura

- Tipo di copertura: **a falde**
- Tipo di manto: **a falde**
- Presenza di camini e/o comignoli: **in muratura**
- Docce e pluviali: **in rame**
- Gronda: **in legno e laterizio**

- Posa in opera: **trave**
- Colore: **grigio pietra serena**
- Stato di conservazione: **buono**
- Compatibilità: **congruo**
- **Infissi finestre**
 - Materiale: **legno**
 - Posa in opera: **a 2 ante**
 - Colore: **marrone**
 - Stato di conservazione: **buono**
 - Compatibilità: **congruo**
- **Oscureamento interno (scurini)**
 - Materiale: **legno**
 - Posa in opera: **a 2 ante**
 - Colore: **marrone**
 - Stato di conservazione: **buono**
 - Compatibilità: **congruo**
- **Architravi porte**
 - Materiale: **pietra**
 - Posa in opera: **trave**
 - Colore: **grigio pietra serena**
 - Stato di conservazione: **medio**
 - Compatibilità: **congruo**
- **Infissi porte**
 - Materiale: **legno**
 - Posa in opera: **a 1 2 ante**
 - Colore: **marrone**
 - Stato di conservazione: **buono**
 - Compatibilità: **congruo**

Informazioni sull'Edificato Minore 366

Unità volumetriche dell'Edificato Minore 366

| N° | Foglio | Particella | N° piani | Piani interrati | Mansarda | Superficie (m ²) |
|------|--------|------------|----------|-----------------|----------|------------------------------|
| 2134 | 14 | 29 | 1 | | no | 32.99 |

Classe di intervento: 2

Tipologia edilizia manufatto con funzioni accessorie e o servizio

Rilievi fotografici

Posizionamento dei rilievi fotografici



FOTO n° 2305 (edificio 687)



Categoria: Edificio

FOTO n° 4340 (edificio 687)



Categoria: Edificio

FOTO n° 4341 (edificio 687)



Categoria: Edificio

FOTO n° 2308 (edificio 688)



Categoria: Edificio

FOTO n° 4343 (edificio 688)



Categoria: Edificio

FOTO n° 2306 (edificato minore 366)



FOTO n° 4342 (edificato minore 366)

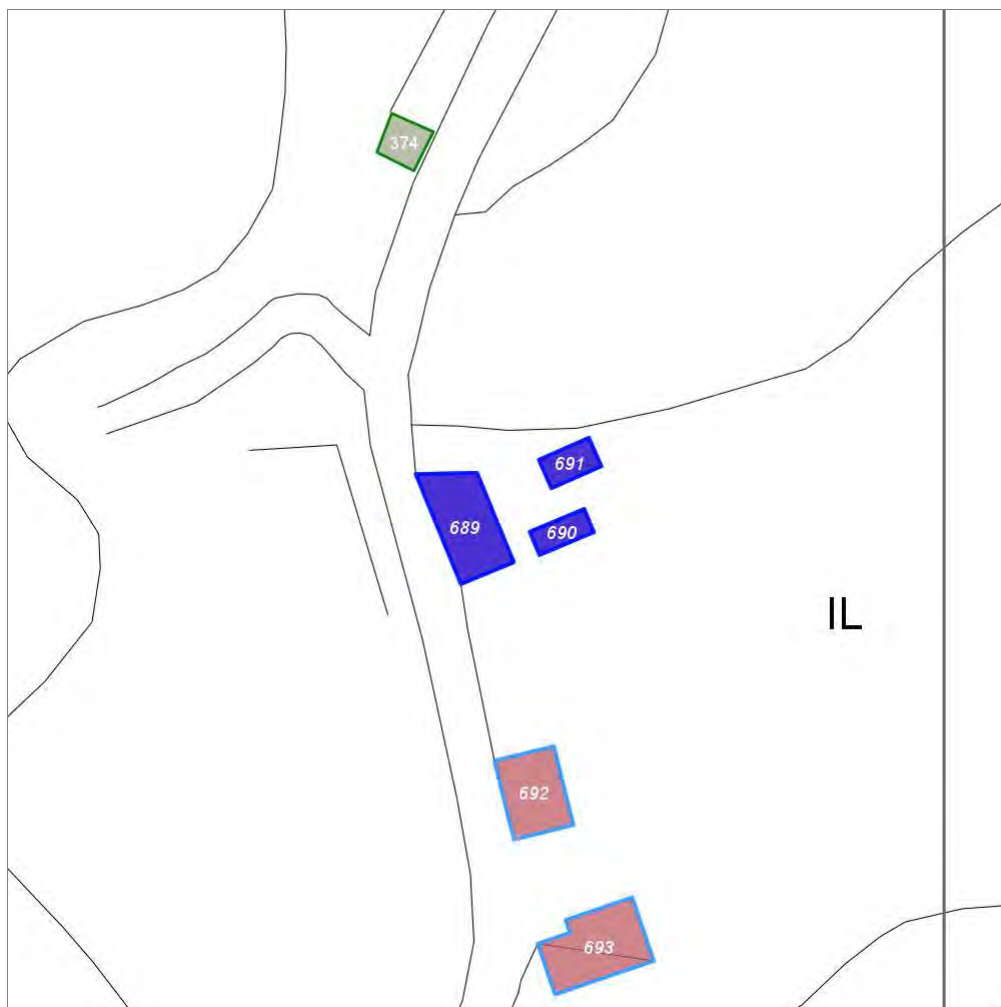


Categoria: Edificio

Report Scheda Edifici: *patrimonio rurale N°136*

Edifici associati alla Scheda:

ID **689** ID **690** ID **691**



Scala: 1:1000

Informazioni sulla Scheda

- Località **IL BAGNO**
- Data rilevazione **31/07/2008**
- Accessibilità **strada provinciale**
- Recinzioni **in legno muratura**
- Area di pertinenza
 - Giardino
 - Stato **medio**
 - Materiale prevalente **pietra**
 - Permeabilità **medio**

Informazioni sull'Edificio 689

Unità volumetriche dell'Edificio 689

| N° | Foglio | Particella | N° piani | Piani interrati | Mansarda | Superficie (m²) |
|------|--------|------------|-------------------------|-----------------|----------|-----------------|
| 1348 | 84 | 6 | 2 (a monte) 3 (a valle) | | no | 107.86 |

Classe di intervento: 2

Funzioni d'uso

- Uso prevalente: **non residenziale**
- Usi presenti: **att. turistico ricettive extra alberghiere**
- Uso Piano terra:
- Piano terra: **residenza**

Numero piani fuori terra

- Numero piani massimo: **3**
- Esiste una parte dell'edificio con un numero di piani inferiore a quello massimo: **no**

Proprietà privata

Tipologia architettonica struttura in muratura

Stato di conservazione buono

Compatibilità dell'uso attuale congruo

Copertura

- Tipo di copertura: **a falde**
- Tipo di manto: **a falde**
- Presenza di camini e/o comignoli: **in muratura**
- Docce e pluviali: **in rame**
- Gronda: **Solo laterizio**

Caratteristiche architettoniche e strutturali

■ Ingresso al resede

- Materiale: **legno**
- Posa in opera: **a 2 ante**
- Colore: **marrone**
- Stato di conservazione: **buono**
- Compatibilità: **congruo**

■ Struttura paramento esterno

- Materiale: **pietra**
- Posa in opera: **conci di pietra irregolari**
- Colore: **beige ecru grigio pietra serena grigio scuro khaki**
- Stato di conservazione: **buono**
- Compatibilità: **congruo**

■ Angolari

- Materiale: **pietra**
- Posa in opera: **conci squadriati**
- Colore: **crema**
- Stato di conservazione: **medio**
- Compatibilità: **congruo**

■ Marcadavanzale

- Materiale: **laterizio**
- Posa in opera: **elementi squadriati**
- Colore: **rosso mattone**
- Stato di conservazione: **medio**
- Compatibilità: **congruo**

■ Cornici

- Materiale: **mattone**
- Posa in opera: **lista**
- Colore: **rosso mattone**
- Stato di conservazione: **medio**
- Compatibilità: **congruo**

■ Architravi finestre

- Materiale: **mattone**
- Posa in opera: **trave**
- Colore: **rosso mattone**
- Stato di conservazione: **medio**
- Compatibilità: **congruo**

■ Infissi finestre

- Materiale: **legno**
- Posa in opera: **a 2 ante**
- Colore: **marrone**
- Stato di conservazione: **medio**
- Compatibilità: **congruo**

■ Architravi porte

- Materiale: **mattone**
- Posa in opera: **trave**
- Colore: **marrone**
- Stato di conservazione: **medio**
- Compatibilità: **congruo**

■ Infissi porte

- Materiale: **legno**
- Posa in opera: **a 2 ante**
- Colore: **marrone**
- Stato di conservazione: **basso**
- Compatibilità: **congruo**

Elementi di facciata precari e non

- Cavi e tubazioni: **telefonia Enel**
- Pensiline o tettoie "a muro" in corrispondenza delle aperture: **ferro e laterizio**

- **Cassetta postale a vista**
 - Materiale: **lamiera di ferro**
 - Posa in opera: **fissata al paramento**
 - Colore: **grigio chiaro**
 - Stato di conservazione: **basso**
 - Compatibilità: **congruo**

Informazioni sull'Edificio 690

Unità volumetriche dell'Edificio 690

| N° | Foglio | Particella | N° piani | Piani interrati | Mansarda | Superficie (m²) |
|------|--------|------------|----------|-----------------|----------|-----------------|
| 2067 | 84 | 6 | 1 | | no | 26 |

Classe di intervento: 3

Funzioni d'uso

- Uso prevalente: **non residenziale**
- Usi presenti: **deposito**
- Uso Piano terra:
- Piano terra: **residenza; passo carraio pedonale**

Numero piani fuori terra

- Numero piani massimo: **1**
- Esiste una parte dell'edificio con un numero di piani inferiore a quello massimo: **no**

Proprietà privata

Tipologia architettonica struttura in muratura

Stato di conservazione buono

Compatibilità dell'uso attuale congruo

Copertura

- Tipo di copertura: **a falde**
- Tipo di manto: **a falde**
- Presenza di camini e/o comignoli: **prefabbricati**
- Docce e pluviali: **in rame**
- Gronda: **Solo laterizio**

Caratteristiche architettoniche e strutturali

- **Struttura paramento esterno**
 - Materiale: **pietra**
 - Posa in opera: **conci di pietra irregolari**
 - Colore: **ecru grigio chiaro khaki**
 - Stato di conservazione: **buono**
 - Compatibilità: **congruo**
- **Angolari**
 - Materiale: **laterizio**
 - Posa in opera: **per piano**
 - Colore: **rosso mattone**
 - Stato di conservazione: **medio**
 - Compatibilità: **congruo**
- **Marcadavanzale**
 - Materiale: **laterizio**
 - Posa in opera: **elementi squadrati**
 - Colore: **rosso mattone**
 - Stato di conservazione: **buono**
 - Compatibilità: **congruo**
- **Cornici**
 - Materiale: **mattone**
 - Posa in opera: **lista**
 - Colore: **rosso mattone**
 - Stato di conservazione: **buono**
 - Compatibilità: **congruo**
- **Architravi finestre**
 - Materiale: **laterizio**
 - Posa in opera: **trave archivolto**
 - Colore: **rosso mattone**
 - Stato di conservazione: **buono**
 - Compatibilità: **congruo**
- **Infissi finestre**
 - Materiale: **legno**
 - Posa in opera: **a 1 anta**
 - Colore: **marrone**
 - Stato di conservazione: **buono**
 - Compatibilità: **congruo**

Elementi di facciata precari e non

- Pensiline o tettoie "a muro" in corrispondenza delle aperture: **legno e laterizio**

Informazioni sull'Edificio 691

Unità volumetriche dell'Edificio 691

| N° | Foglio | Particella | N° piani | Piani interrati | Mansarda | Superficie (m²) |
|------|--------|------------|----------|-----------------|----------|-----------------|
| 2068 | 84 | 6 | 2 | | no | 29.68 |

Classe di intervento: 3

Caratteristiche architettoniche e strutturali

Funzioni d'uso

- Uso prevalente: **non residenziale**
- Usi presenti: **att. turistico ricettive extra alberghiere**
- Uso Piano terra:
- Piano terra: **residenza; passo carraio pedonale**

Numero piani fuori terra

- Numero piani massimo: **2**
- Esiste una parte dell'edificio con un numero di piani inferiore a quello massimo: **no**

Proprietà**privata****Tipologia architettonica
struttura in muratura****Stato di conservazione
buono****Compatibilità dell'uso attuale
congruo****Copertura**

- Tipo di copertura: **a falde**
- Tipo di manto: **a falde**
- Docce e pluviali: **in rame**
- Gronda: **Solo laterizio**

Ingresso al resede

- Materiale: **legno**
- Posa in opera: **a 2 ante**
- Colore: **marrone**
- Stato di conservazione: **medio**
- Compatibilità: **congruo**

Struttura paramento esterno

- Materiale: **pietra**
- Posa in opera: **conci di pietra irregolari**
- Colore: **ecru
grigio chiaro
grigio scuro
khaki**
- Stato di conservazione: **buono**
- Compatibilità: **congruo**

Angolari

- Materiale: **pietra laterizio**
- Posa in opera: **conci squadriati**
- Colore: **grigio chiaro
grigio scuro
rosso mattone**
- Stato di conservazione: **medio**
- Compatibilità: **congruo**

Marcadavanzale

- Materiale: **laterizio**
- Posa in opera: **elementi squadriati**
- Colore: **rosso mattone**
- Stato di conservazione: **medio**
- Compatibilità: **congruo**

Cornici

- Materiale: **mattone**
- Posa in opera: **lista**
- Colore: **rosso mattone**
- Stato di conservazione: **medio**
- Compatibilità: **congruo**

Architravi finestre

- Materiale: **mattone**
- Posa in opera: **archivolto**
- Colore: **rosso mattone**
- Stato di conservazione: **buono**
- Compatibilità: **congruo**

Infissi finestre

- Materiale: **legno**
- Posa in opera: **a 1 2 ante**
- Colore: **beige
ecru**
- Stato di conservazione: **buono**
- Compatibilità: **congruo**

Architravi porte

- Materiale: **mattone**
- Posa in opera: **archivolto**
- Colore: **rosso mattone**
- Stato di conservazione: **medio**
- Compatibilità: **congruo**

Infissi porte

- Materiale: **legno**
- Posa in opera: **a 1 anta**
- Colore: **khaki
marrone**
- Stato di conservazione: **buono**
- Compatibilità: **congruo**

Rilievi fotografici**Posizionamento dei rilievi fotografici**

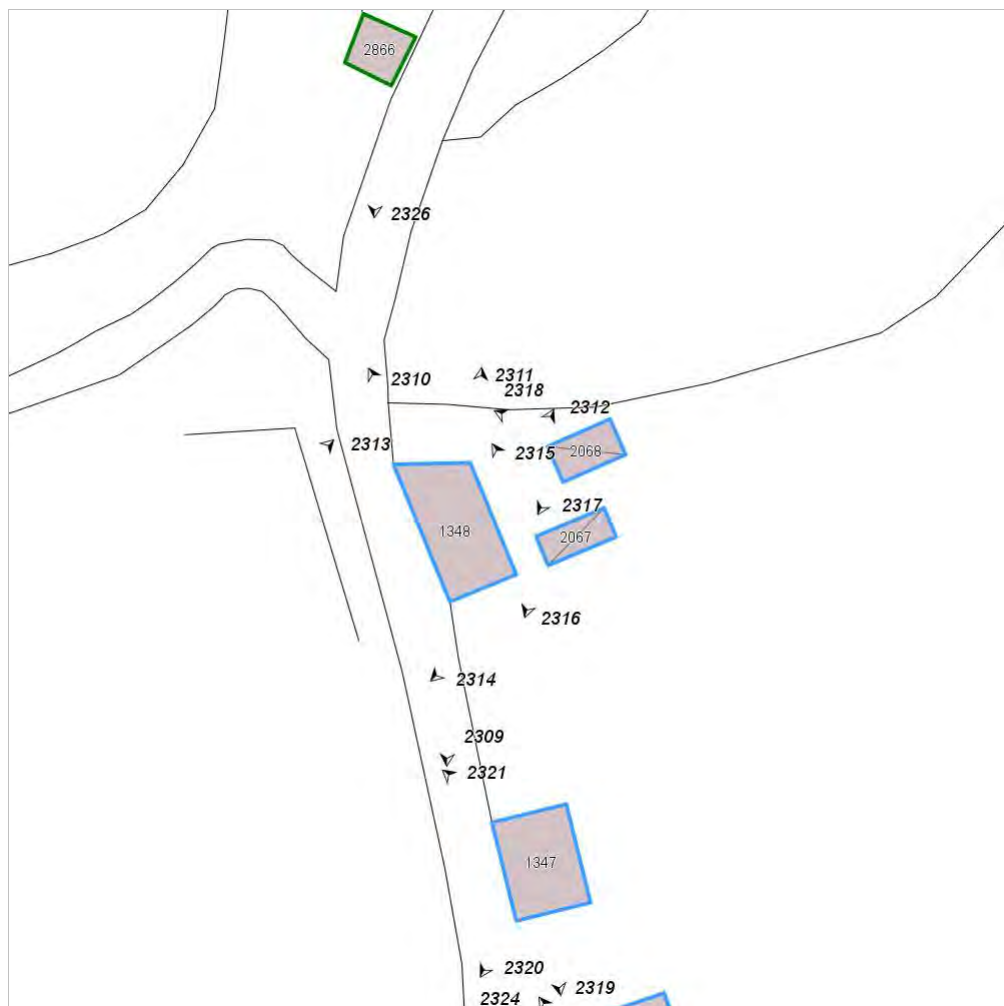


FOTO n° 2309 (edificio 689)



Categoria: Edificio

FOTO n° 2310 (edificio 689)



Categoria: Edificio

FOTO n° 2311 (edificio 689)



Categoria: Edificio

FOTO n° 2312 (edificio 689)



Categoria: Edificio

FOTO n° 2313 (edificio 689)



Categoria: pertinenza

FOTO n° 2314 (edificio 690)



Categoria: Edificio

FOTO n° 2315 (edificio 690)

FOTO n° 2316 (edificio 690)



Categoria: Edificio



Categoria: Edificio

FOTO n° 2317 (edificio 691)



Categoria: Edificio

FOTO n° 2318 (edificio 691)



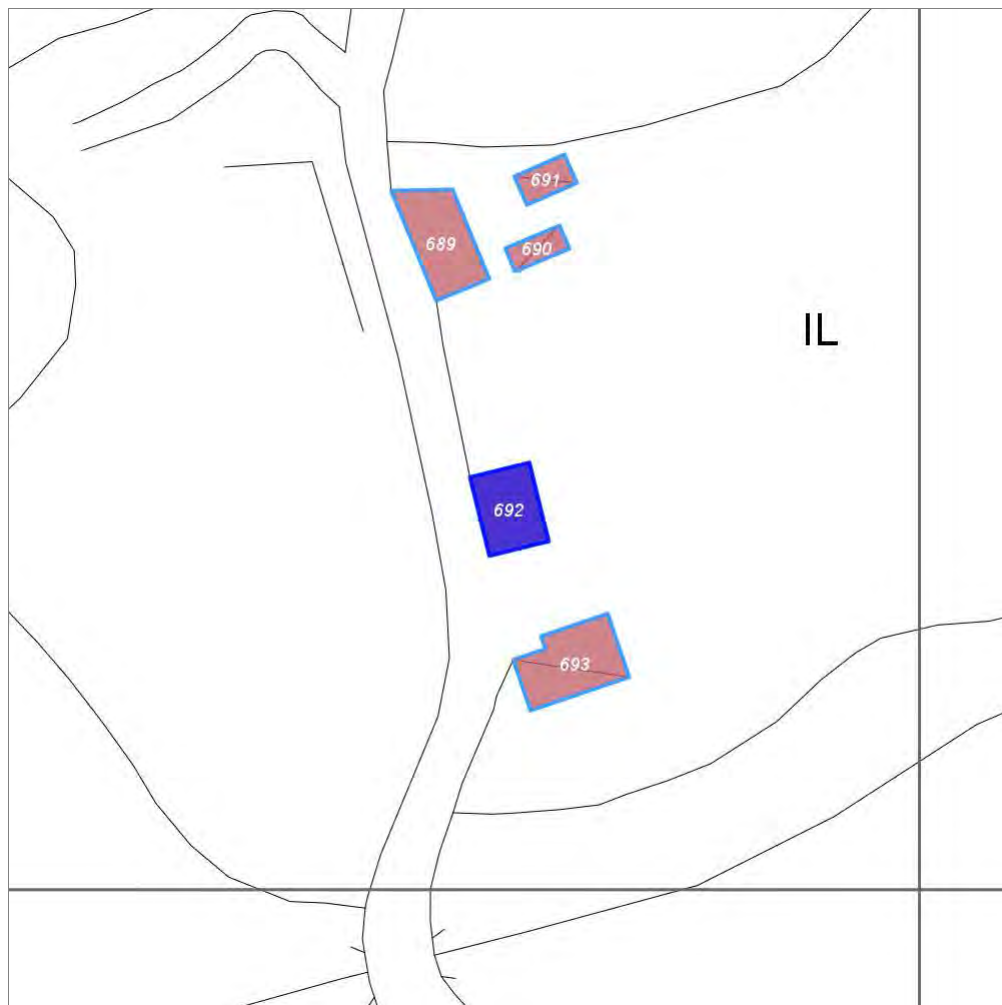
Categoria: Edificio

Report Scheda Edifici: *patrimonio rurale N°137*

Edifici associati alla Scheda:

ID **692**

Estratto della cartografia: inquadramento minimo degli
Edifici associati a questa Scheda 137



Scala: 1:1000

Informazioni sulla Scheda

- Località **IL BAGNO**
- Data rilevazione **31/07/2008**
- Accessibilità **strada provinciale**
- Recinzioni in legno
muratura
- Area di pertinenza
 - Giardino
 - Stato **medio**
 - Materiale prevalente **manto erboso**
 - Permeabilità **buono**
- Area di pertinenza: elementi presenti
 - Barbecue: stato **buono**

Informazioni sull'Edificio 692

Unità volumetriche dell'Edificio 692

| N° | Foglio | Particella | N° piani | Piani interrati | Mansarda | Superficie (m²) |
|------|--------|------------|----------|-----------------|----------|-----------------|
| 1347 | 84 | 75 | 2 | | no | 86.76 |

Classe di intervento: 3

Funzioni d'uso

- Uso prevalente: **non residenziale**
- Usi presenti: **att. turistico ricettive extra alberghiere**
- Uso Piano terra:
- Piano terra: **residenza**

Numero piani fuori terra

- Numero piani massimo: **2**
- Esiste una parte dell'edificio con un numero di piani inferiore a quello massimo: **no**

Proprietà privata

Tipologia architettonica struttura in muratura

Stato di conservazione buono

Compatibilità dell'uso attuale congruo

Copertura

- Tipo di copertura: **a falde**
- Tipo di manto: **a falde**
- Presenza di camini e/o comignoli: **in muratura**
- Docce e pluviali: **in rame**
- Gronda: **in legno e laterizio**

Caratteristiche architettoniche e strutturali

■ Ingresso al resede

- Materiale: **legno**
- Posa in opera: **a 1 ante**
- Colore: **marrone**
- Stato di conservazione: **buono**
- Compatibilità: **congruo**

■ Struttura paramento esterno

- Materiale: **pietra**
- Posa in opera: **conci di pietra irregolari**
- Colore: **beige ecru grigio chiaro khaki**
- Stato di conservazione: **buono**
- Compatibilità: **congruo**

■ Angolari

- Materiale: **pietra**
- Posa in opera: **conci squadrati**
- Colore: **beige ecru khaki**
- Stato di conservazione: **buono**
- Compatibilità: **congruo**

■ Cornici

- Materiale: **mattone**
- Posa in opera: **lista**
- Colore: **rosso mattone**
- Stato di conservazione: **buono**
- Compatibilità: **congruo**

■ Architravi finestre

- Materiale: **mattone**
- Posa in opera: **archivolto**
- Colore: **rosso mattone**
- Stato di conservazione: **buono**
- Compatibilità: **congruo**

■ Infissi finestre

- Materiale: **legno**
- Posa in opera: **a 2 ante**
- Colore: **marrone**
- Stato di conservazione: **buono**
- Compatibilità: **congruo**

■ Oscuramento esterno

- Materiale: **legno**
- Posa in opera: **a 2 ante**
- Colore: **marrone**
- Stato di conservazione: **buono**
- Compatibilità: **congruo**

■ Architravi porte

- Materiale: **mattone**
- Posa in opera: **archivolto**
- Colore: **rosso mattone**
- Stato di conservazione: **buono**
- Compatibilità: **congruo**

■ Infissi porte

- Materiale: **legno**
- Posa in opera: **a 2 ante**
- Colore: **marrone**
- Compatibilità: **congruo**

Rilievi fotografici

Posizionamento dei rilievi fotografici

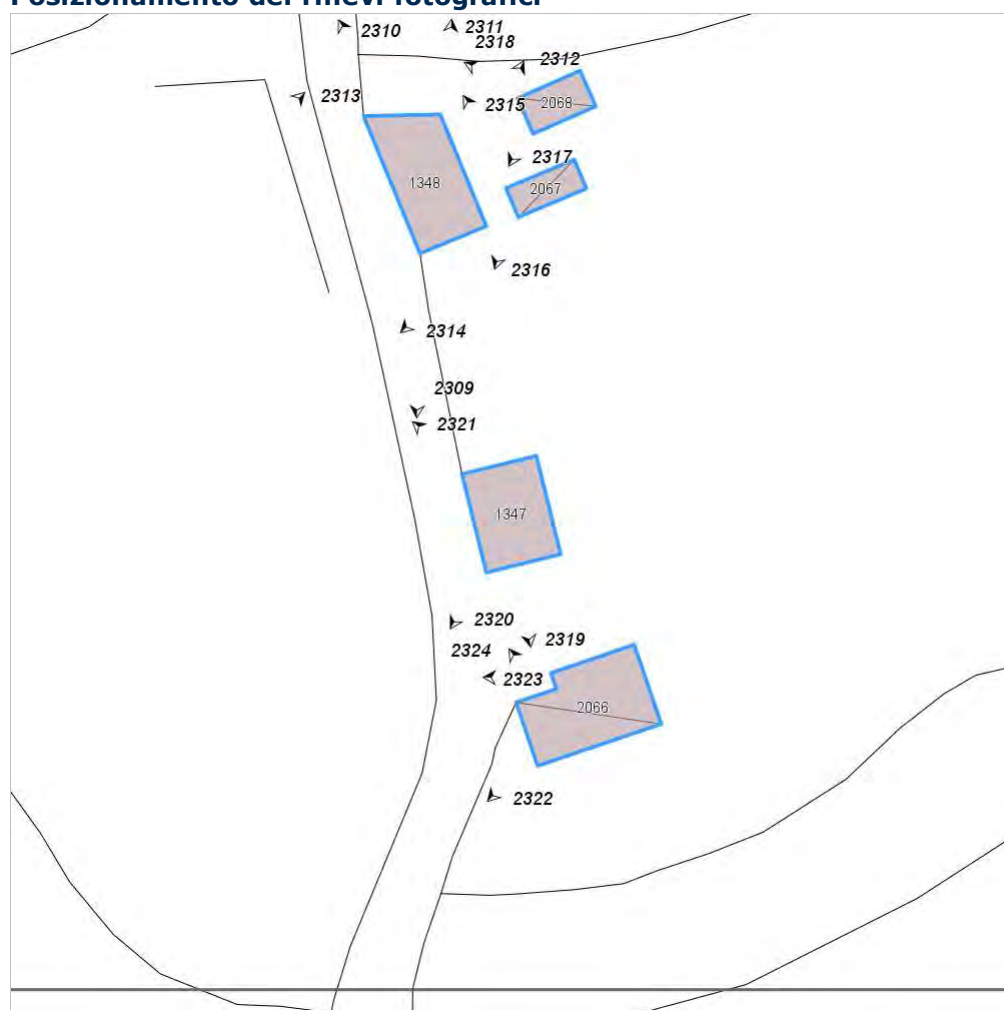


FOTO n° 2319 (edificio 692)



Categoria: Edificio

FOTO n° 2320 (edificio 692)



Categoria: Edificio

FOTO n° 2321 (edificio 692)

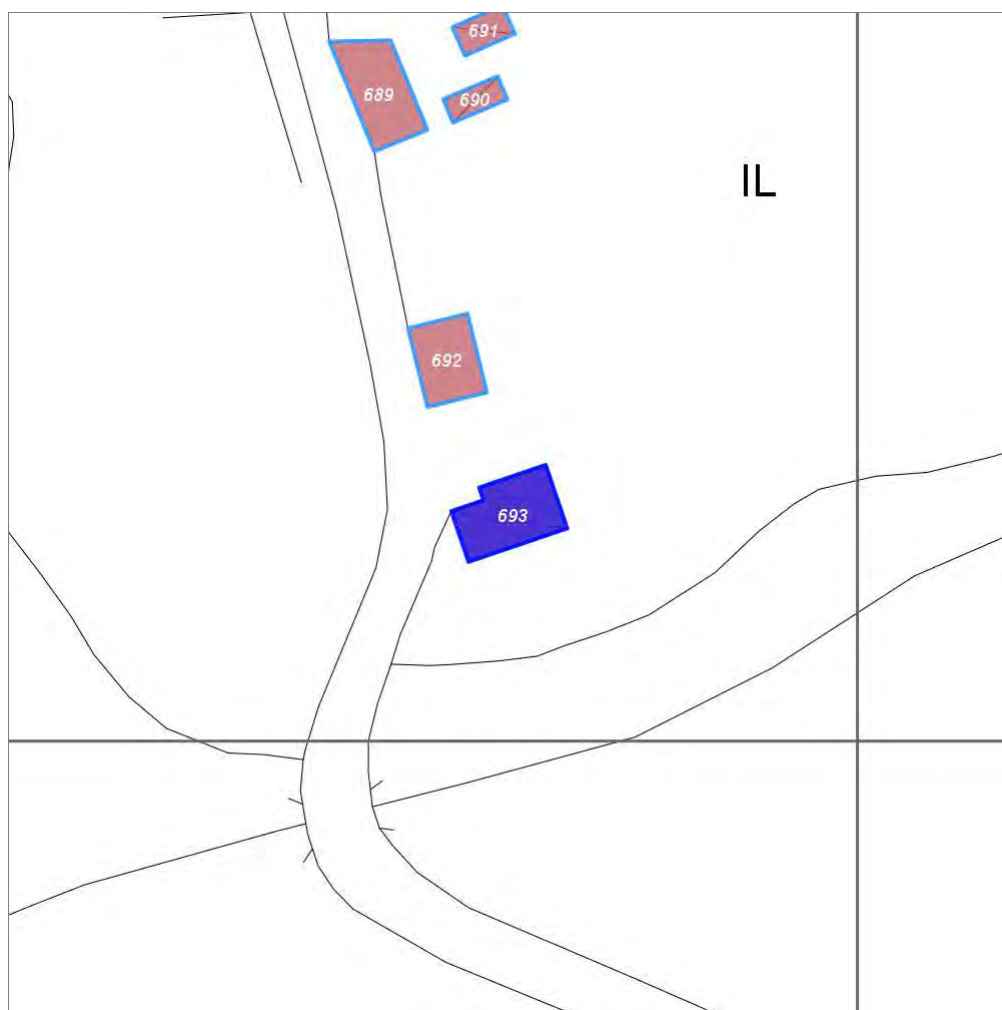


Categoria: Edificio

Report Scheda Edifici: *patrimonio rurale N°138*

Edifici associati alla Scheda:

ID **693**



Scala: 1:1000

Informazioni sulla Scheda

- Località **IL BAGNO**
- Data rilevazione **31/07/2008**
- Accessibilità **strada provinciale**
- Area di pertinenza
 - Giardino
 - Stato **medio**
 - Materiale prevalente **terrabattuta**
 - Permeabilità **buono**

Informazioni sull'Edificio 693

Unità volumetriche dell'Edificio 693

| N° | Foglio | Particella | N° piani | Piani interrati | Mansarda | Superficie (m²) |
|------|--------|------------|----------|-----------------|----------|-----------------|
| 2066 | 84 | 92 | 1 | | no | 114.19 |

Classe di intervento: 2

Funzioni d'uso

- Uso prevalente: **non residenziale**
- Usi presenti: **deposito**
- Uso Piano terra:
- Piano terra: **passo carraio pedonale**

Numero piani fuori terra

- Numero piani massimo: **1**
- Esiste una parte dell'edificio con un numero di piani inferiore a quello massimo: **no**

Caratteristiche architettoniche e strutturali

■ Struttura paramento esterno

- Materiale: **pietra**
- Posa in opera: **conci di pietra irregolari**
- Colore: **ecru grigio chiaro grigio pietra serena grigio scuro**
- Stato di conservazione: **basso**
- Compatibilità: **congruo**

■ Marcadavanzale

- Materiale: **laterizio**
- Posa in opera: **elementi squadrati**
- Colore: **rosso mattone**
- Stato di conservazione: **basso**
- Compatibilità: **congruo**

■ Cornici

- Materiale: **mattone**
- Posa in opera: **lista**
- Colore: **rosso mattone**
- Stato di conservazione: **basso**
- Compatibilità: **congruo**

■ Architravi finestre

- Materiale: **c.a.**
- Posa in opera: **trave**
- Colore: **grigio chiaro**
- Stato di conservazione: **basso**
- Compatibilità: **incongruo**

■ Infissi finestre

- Colore: **beige**

■ Architravi porte

- Materiale: **c.a.**
- Posa in opera: **trave**
- Colore: **grigio chiaro**
- Stato di conservazione: **basso**
- Compatibilità: **incongruo**

Rilievi fotografici

Posizionamento dei rilievi fotografici

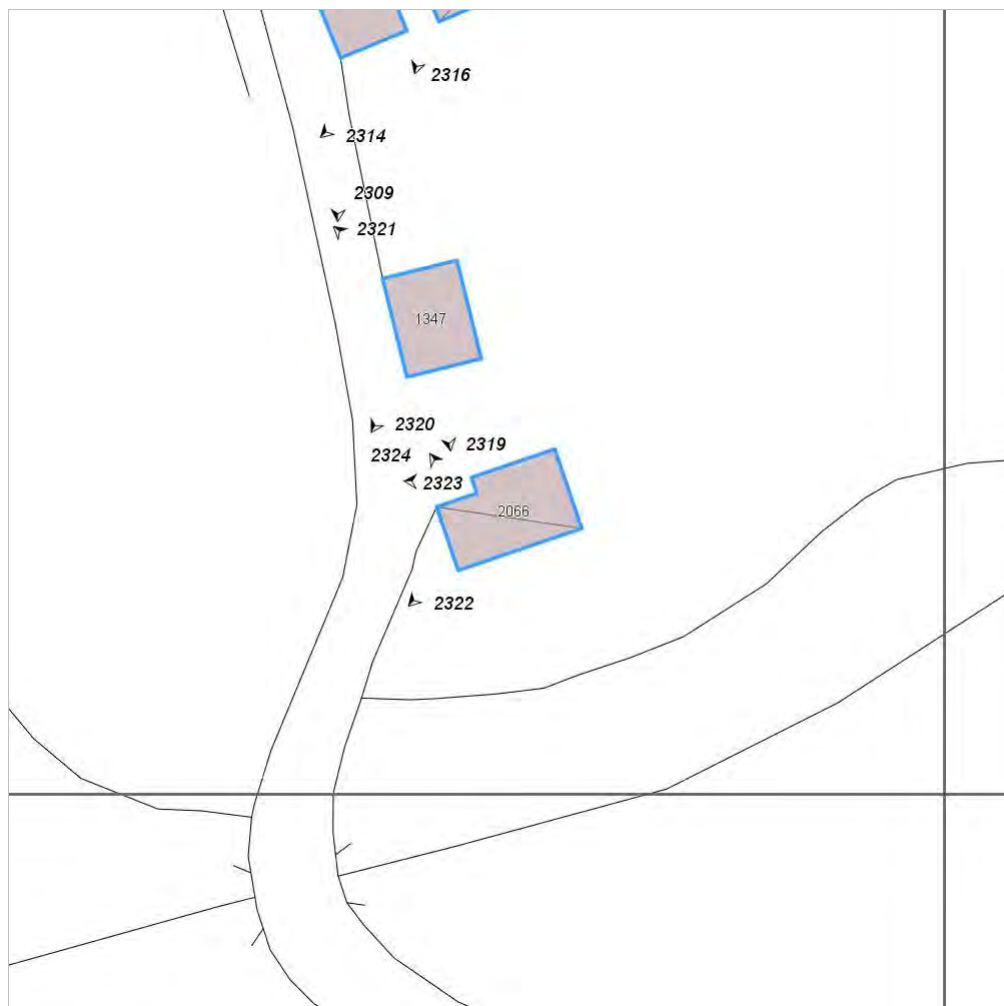


FOTO n° 2322 (edificio 693)



Categoria: Edificio

FOTO n° 2323 (edificio 693)



Categoria: Edificio

FOTO n° 2324 (edificio 693)



Categoria: Edificio

Report Scheda Edifici: *patrimonio rurale N°139*

Edifici associati alla Scheda:

ID **694** ID **695** ID **696** ID **697** ID **698**

Edificati Minori associati alla Scheda:

ID **382** ID **386**



Scala: 1:1000

Informazioni sulla Scheda

- Località **IL PALAGIO**
- Data rilevazione **31/07/2008**
- Accessibilità **strada poderale**
- Area di pertinenza
 - Giardino
 - Stato **buono**
 - Materiale prevalente **manto erboso**
 - Permeabilità **buono**
 - Cortile
 - Stato **buono**
 - Materiale prevalente **pietra**
 - Permeabilità **basso**
- Alberature di pregio **Cipressi; Abeti; Noci; Pini**
- Area di pertinenza: elementi presenti
 - Baracca: stato **basso**
 - Tettoia: stato **medio**
- Elementi decorativi

- **Cosa:** Fonte in pietra
- **Stato:** basso

Informazioni sull'Edificio 694

Unità volumetriche dell'Edificio 694

| N° | Foglio | Particella | N° piani | Piani interrati | Mansarda | Superficie (m²) |
|------|--------|------------|-------------------------|-----------------|----------|-----------------|
| 2856 | | | 2 (a monte) 3 (a valle) | | | 144.04 |

Classe di intervento: 2

Funzioni d'uso

- Uso prevalente: **residenziale**
- Usi presenti: **residenza (1)**
- Uso Piano terra:
- Piano terra: **passo carraio pedonale; residenza**
- Numero alloggi: **2**

Numero piani fuori terra

- Numero piani massimo: **3**
- Esiste una parte dell'edificio con un numero di piani inferiore a quello massimo: **no**

Proprietà privata

Tipologia architettonica struttura in muratura

Stato di conservazione buono

Compatibilità dell'uso attuale congruo

Copertura

- Tipo di copertura: **a falde**
- Tipo di manto: **a falde**
- Presenza di camini e/o comignoli: **metallici**
- Docce e pluviali: **in rame**
- Gronda: **in legno e laterizio**

Caratteristiche architettoniche e strutturali

■ Ingresso al resede

- Materiale: **legno**
- Posa in opera: **cancello a 2 ante**
- Colore: **terra di Siena naturale**
- Stato di conservazione: **buono**
- Compatibilità: **congruo**

■ Struttura paramento esterno

- Materiale: **pietrame**
- Posa in opera: **conci di pietra irregolari**
- Colore: **ecru grigio chiaro khaki**
- Stato di conservazione: **buono**
- Compatibilità: **congruo**

■ Cornici

- Materiale: **laterizio**
- Posa in opera: **elementi posti per taglio**
- Colore: **terracotta**
- Stato di conservazione: **medio**
- Compatibilità: **congruo**

■ Loggia

- Materiale: **pietra**
- Posa in opera: **aperta su 2 fronti**
- Stato di conservazione: **buono**
- Compatibilità: **congruo**

■ Infissi finestre

- Materiale: **legno**
- Posa in opera: **a 2 ante**
- Colore: **marrone**
- Stato di conservazione: **medio**
- Compatibilità: **congruo**

■ Oscuramento esterno

- Materiale: **legno**
- Posa in opera: **persiane a stecche**
- Colore: **terra di Siena naturale**
- Stato di conservazione: **medio**
- Compatibilità: **congruo**

■ Architravi porte

- Materiale: **laterizio**
- Posa in opera: **archivolto**
- Colore: **rosso mattone**
- Stato di conservazione: **buono**
- Compatibilità: **congruo**

■ Infissi porte

- Materiale: **legno**
- Posa in opera: **portone a 2 ante**
- Colore: **terra di Siena naturale**
- Stato di conservazione: **medio**
- Compatibilità: **congruo**

■ Cassetta postale a vista

- Materiale: **lamiera di acciaio**
- Posa in opera: **fissata al paramento esterno**
- Colore: **terra di Siena naturale**
- Stato di conservazione: **buono**
- Compatibilità: **congruo**

Elementi di facciata precari e non

- Cavi e tubazioni: **telefonia Enel**
- Pensiline o tettoie "a muro" in corrispondenza delle aperture: **legno e laterizio**

Informazioni sull'Edificio 695

Unità volumetriche dell'Edificio 695

| N° | Foglio | Particella | N° piani | Piani interrati | Mansarda | Superficie (m²) |
|------|--------|------------|-------------------------|-----------------|----------|-----------------|
| 2858 | | | 2 (a monte) 3 (a valle) | | | 111.61 |

Classe di intervento: 2

Funzioni d'uso

- Uso prevalente: **residenziale**
- Usi presenti: **residenza (1); deposito (2)**
- Uso Piano terra:
- Piano terra: **passo carraio pedonale; residenza; fondo magazzino**
- Numero alloggi: **1**

Numero piani fuori terra

- Numero piani massimo: **3**
- Esiste una parte dell'edificio con un numero di piani inferiore a quello massimo: **no**

Proprietà privata

Tipologia architettonica struttura in muratura

Stato di conservazione buono

Compatibilità dell'uso attuale congruo

Copertura

- Tipo di copertura: **a falde**
- Tipo di manto: **a falde**
- Presenza di camini e/o comignoli: **in muratura**
- Docce e pluviali: **in rame**
- Gronda: **in legno e laterizio**

Caratteristiche architettoniche e strutturali

■ Ingresso al resede

- Materiale: **legno**
- Posa in opera: **cancello a 2 ante**
- Colore: **marrone**
- Stato di conservazione: **buono**
- Compatibilità: **congruo**

■ Struttura paramento esterno

- Materiale: **pietrame**
- Posa in opera: **conci di pietra irregolari**
- Colore: **ecru grigio chiaro khaki**
- Stato di conservazione: **buono**
- Compatibilità: **congruo**

■ Angolari

- Materiale: **pietra**
- Posa in opera: **conci irregolari sovrapposti**
- Colore: **grigio pietra serena**
- Stato di conservazione: **buono**
- Compatibilità: **congruo**

■ Infissi finestre

- Materiale: **legno**
- Posa in opera: **a 2 ante**
- Colore: **terra di Siena naturale**
- Stato di conservazione: **buono**
- Compatibilità: **congruo**

■ Oscuramento esterno

- Materiale: **legno**
- Posa in opera: **persiane a stecche**
- Colore: **terra di Siena naturale**
- Stato di conservazione: **buono**
- Compatibilità: **congruo**

■ Architravi porte

- Materiale: **laterizio**
- Posa in opera: **archivolto**
- Colore: **rosso mattone**
- Stato di conservazione: **buono**
- Compatibilità: **congruo**

■ Infissi porte

- Materiale: **legno**
- Posa in opera: **portone a 1 2 ante**
- Colore: **terra di Siena naturale**
- Stato di conservazione: **buono**
- Compatibilità: **congruo**

■ Controporte

- Materiale: **legno**
- Posa in opera: **portone a 2 ante**
- Colore: **verde veronese**
- Stato di conservazione: **buono**
- Compatibilità: **congruo**

■ Cassetta postale a vista

- Materiale: **lamiera di acciaio**
- Posa in opera: **fissata al paramento esterno**
- Colore: **rosso cardinale**
- Stato di conservazione: **buono**
- Compatibilità: **incongruo**

Elementi di facciata precari e non

- Cavi e tubazioni: **telefonia Enel**
- Pensiline o tettoie "a muro" in corrispondenza delle aperture: **legno e laterizio**

Informazioni sull'Edificio 696

Unità volumetriche dell'Edificio 696

| N° | Foglio | Particella | N° piani | Piani interrati | Mansarda | Superficie (m ²) |
|------|--------|------------|-------------------------|-----------------|----------|------------------------------|
| 2860 | | | 2 (a monte) 3 (a valle) | | | 112.87 |

Classe di intervento: 2

Funzioni d'uso

- Uso prevalente: **residenziale**
- Usi presenti: **residenza (1); deposito (2)**
- Uso Piano terra:
- Piano terra: **passo carraio pedonale; residenza; fondo magazzino**
- Numero alloggi: **1**

Numero piani fuori terra

- Numero piani massimo: **3**
- Esiste una parte dell'edificio con un numero di piani inferiore a quello massimo: **no**

Proprietà privata

Tipologia architettonica struttura in muratura

Stato di conservazione medio

Compatibilità dell'uso attuale congruo

Copertura

- Tipo di copertura: **a falde**
- Tipo di manto: **a falde**
- Presenza di camini e/o comignoli: **in muratura**
- Docce e pluviali: **Non presenti (interni)**
- Gronda: **in legno e laterizio**

Caratteristiche architettoniche e strutturali

■ Struttura paramento esterno

- Materiale: **pietrame**
- Posa in opera: **conci di pietra irregolari**
- Colore: **ecru grigio chiaro khaki rosso mattone**
- Stato di conservazione: **medio**
- Compatibilità: **congruo**

■ Infissi finestre

- Materiale: **legno**
- Posa in opera: **a 2 ante**
- Colore: **marrone**
- Stato di conservazione: **buono**
- Compatibilità: **congruo**

■ Oscuramento esterno

- Materiale: **legno**
- Posa in opera: **persiane a stecche**
- Colore: **terra di Siena naturale**
- Stato di conservazione: **buono**
- Compatibilità: **congruo**

■ Infissi porte

- Materiale: **legno**
- Posa in opera: **portone a 2 ante**
- Colore: **terra di Siena naturale**
- Stato di conservazione: **medio**
- Compatibilità: **congruo**

■ Contrafforte

- Materiale: **pietra**
- Posa in opera: **conci di pietra irregolari**
- Colore: **ecru grigio chiaro khaki**
- Stato di conservazione: **medio**
- Compatibilità: **congruo**

- Note: **vecchia tubazione di scarico acque piovane in terracotta parzialmente incassata sul paramento murario di pietra.**

Elementi di facciata precari e non

- Cavi e tubazioni: **telefonia Enel**
- Pensiline o tettoie "a muro" in corrispondenza delle aperture: **legno e laterizio**

Informazioni sull'Edificio 697

Unità volumetriche dell'Edificio 697

| N° | Foglio | Particella | N° piani | Piani interrati | Mansarda | Superficie (m ²) |
|------|--------|------------|-------------------------|-----------------|----------|------------------------------|
| 2862 | | | 2 (a monte) 3 (a valle) | | | 77.79 |

Classe di intervento: 2

Funzioni d'uso

- Uso prevalente: **residenziale**
- Usi presenti: **residenza (1); deposito (2)**
- Uso Piano terra:
- Piano terra: **passo carraio pedonale; residenza; fondo magazzino**
- Numero alloggi: **1**

Numero piani fuori terra

Caratteristiche architettoniche e strutturali

■ Struttura paramento esterno

- Materiale: **pietrame**
- Posa in opera: **conci di pietra irregolari**
- Colore: **ecru grigio chiaro khaki**
- Stato di conservazione: **buono**
- Compatibilità: **congruo**

■ Intonaco

Elementi di facciata precari e non

- Cavi e tubazioni: **Enel**

- Numero piani massimo: **3**
- Esiste una parte dell'edificio con un numero di piani inferiore a quello massimo: **no**

Proprietà
privata

Tipologia architettonica
struttura in muratura

Stato di conservazione
medio

Compatibilità dell'uso attuale
congruo

Copertura

- Tipo di copertura: **a falde**
- Tipo di manto: **a falde**
- Presenza di camini e/o comignoli: **metallici**

- Materiale: **intonaco tipo terranova**
- Posa in opera: **finitura liscia**
- Colore: **beige**
- Stato di conservazione: **basso**
- Compatibilità: **incongruo**
- **Infissi finestre**
 - Materiale: **legno**
 - Posa in opera: **a 2 ante**
 - Colore: **marrone**
 - Stato di conservazione: **basso**
 - Compatibilità: **congruo**
- **Oscureamento esterno**
 - Materiale: **legno**
 - Posa in opera: **persiane a stecche**
 - Colore: **verde foresta**
 - Stato di conservazione: **basso**
 - Compatibilità: **incongruo**
- **Architravi porte**
 - Materiale: **pietra**
 - Posa in opera: **trave**
 - Colore: **grigio chiaro**
 - Stato di conservazione: **medio**
 - Compatibilità: **congruo**
- **Infissi porte**
 - Materiale: **legno**
 - Posa in opera: **portone a 1 anta**
 - Colore: **terra di Siena naturale**
 - Stato di conservazione: **basso**
 - Compatibilità: **congruo**

Informazioni sull'Edificio 698

Unità volumetriche dell'Edificio 698

| N° | Foglio | Particella | N° piani | Piani interrati | Mansarda | Superficie (m ²) |
|------|--------|------------|-------------------------|-----------------|----------|------------------------------|
| 2346 | 83 | 49 | 1 | | no | 33.56 |
| 2863 | | | 2 (a monte) 3 (a valle) | | | 104.6 |

Classe di intervento: 2

Funzioni d'uso

- Uso prevalente: **residenziale**
- Usi presenti: **magazzini privati (1); residenza (1); deposito (2)**
- Uso Piano terra:
- Piano terra: **passo carraio pedonale; residenza; fondo magazzino; box auto parcheggio**
- Numero alloggi: **1**

Numero piani fuori terra

- Numero piani massimo: **3**
- Esiste una parte dell'edificio con un numero di piani inferiore a quello massimo: **si**

Proprietà
privata

Tipologia architettonica
struttura in muratura

Stato di conservazione
medio

Compatibilità dell'uso attuale

Caratteristiche architettoniche e strutturali

- **Struttura paramento esterno**
 - Materiale: **pietrame**
 - Posa in opera: **conci di pietra irregolari**
 - Colore: **ecru grigio chiaro khaki**
 - Stato di conservazione: **medio**
 - Compatibilità: **congruo**
- **Angolari**
 - Materiale: **pietra**
 - Posa in opera: **conci irregolari sovrapposti**
 - Colore: **grigio chiaro**
 - Stato di conservazione: **buono**
 - Compatibilità: **congruo**
- **Loggia**
 - Materiale: **pietra**
 - Posa in opera: **aperta su 2 fronti**
 - Stato di conservazione: **basso**
 - Compatibilità: **congruo**
- **Infissi finestre**
 - Materiale: **legno**
 - Posa in opera: **a 2 ante**
 - Colore: **marrone**
 - Stato di conservazione: **basso**
 - Compatibilità: **congruo**

Elementi di facciata precari e non

- Cavi e tubazioni: **Enel**

congruo**Copertura**

- Tipo di copertura: **a falde**
- Tipo di manto: **a falde**
- Gronda: **in legno e laterizio**

- **Oscureamento esterno**
 - Materiale: **legno**
 - Posa in opera: **persiane a stecche**
 - Colore: **verde foresta**
 - Stato di conservazione: **basso**
 - Compatibilità: **incongruo**
- **Architravi porte**
 - Materiale: **laterizio**
 - Posa in opera: **archivolto**
 - Colore: **terracotta**
 - Stato di conservazione: **basso**
 - Compatibilità: **congruo**
- **Infissi porte**
 - Materiale: **legno**
 - Posa in opera: **portone a 1 2 ante**
 - Colore: **marrone verde cacciatore**
 - Stato di conservazione: **buono**
 - Compatibilità: **congruo**
- **Aggetti**
 - Materiale: **mattoni**
 - Posa in opera: **per ritto**
 - Colore: **rosso mattone**
 - Stato di conservazione: **basso**
 - Compatibilità: **incongruo**

Informazioni sull'Edificato Minore 382**Unità volumetriche dell'Edificato Minore 382**

| N° | Foglio | Particella | N° piani | Piani interrati | Mansarda | Superficie (m ²) |
|----|--------|------------|----------|-----------------|----------|------------------------------|
| 72 | 83 | 182 | 1 | | no | 34.48 |

Classe di intervento: 2**Tipologia edilizia**

**manufatto con funzioni
accessorie e o servizio**

Informazioni sull'Edificato Minore 386**Unità volumetriche dell'Edificato Minore 386**

| N° | Foglio | Particella | N° piani | Piani interrati | Mansarda | Superficie (m ²) |
|------|--------|------------|----------|-----------------|----------|------------------------------|
| 2345 | 83 | 257 | 1 | | no | 35.02 |

Classe di intervento: 2**Tipologia edilizia**

tettoia

Rilievi fotografici**Posizionamento dei rilievi fotografici**

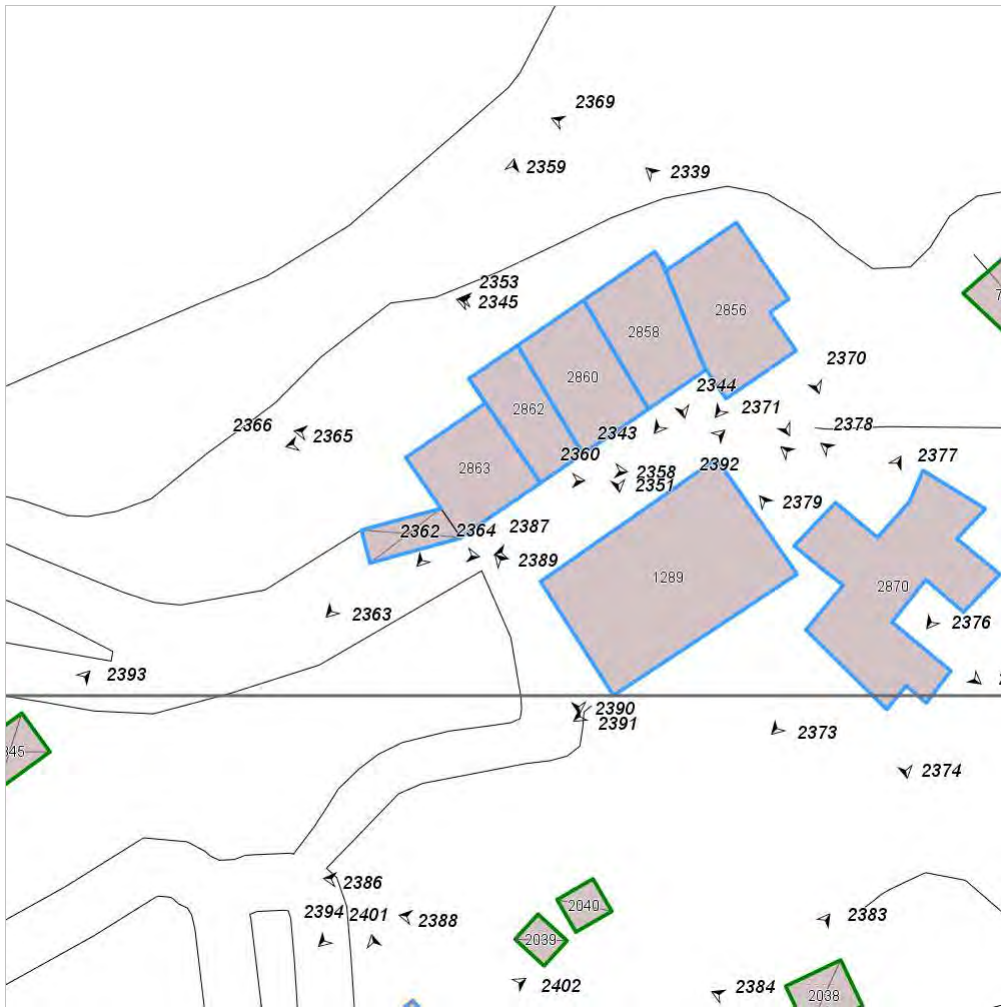


FOTO n° 2338 (edificio 694)



Categoria: Edificio

FOTO n° 2339 (edificio 694)



Categoria: Edificio

FOTO n° 2369 (edificio 694)



Categoria: Edificio

FOTO n° 2370 (edificio 694)



Categoria: Edificio

FOTO n° 2371 (edificio 694)



Categoria: Edificio

FOTO n° 2343 (edificio 695)



Categoria: Edificio

FOTO n° 2344 (edificio 695)

FOTO n° 2345 (edificio 695)



Categoria: pertinenza/Resede



Categoria: Edificio
FOTO n° 2353 (edificio 696)

FOTO n° 2351 (edificio 696)



Categoria: Edificio



Categoria: Edificio

FOTO n° 2358 (edificio 697)



Categoria: Edificio

FOTO n° 2359 (edificio 697)



Categoria: Edificio

FOTO n° 2360 (edificio 698)

FOTO n° 2362 (edificio 698)



Categoria: Edificio



Categoria: Edificio

FOTO n° 2363 (edificio 698)



Categoria: Edificio

FOTO n° 2364 (edificio 698)



Categoria: Edificio

FOTO n° 2365 (edificio 698)



Categoria: Edificio

FOTO n° 2366 (edificio 698)



Categoria: Edificio

FOTO n° 2393 (edificato minore 386)

FOTO n° 2395 (edificato minore 386)



Categoria: Edificio

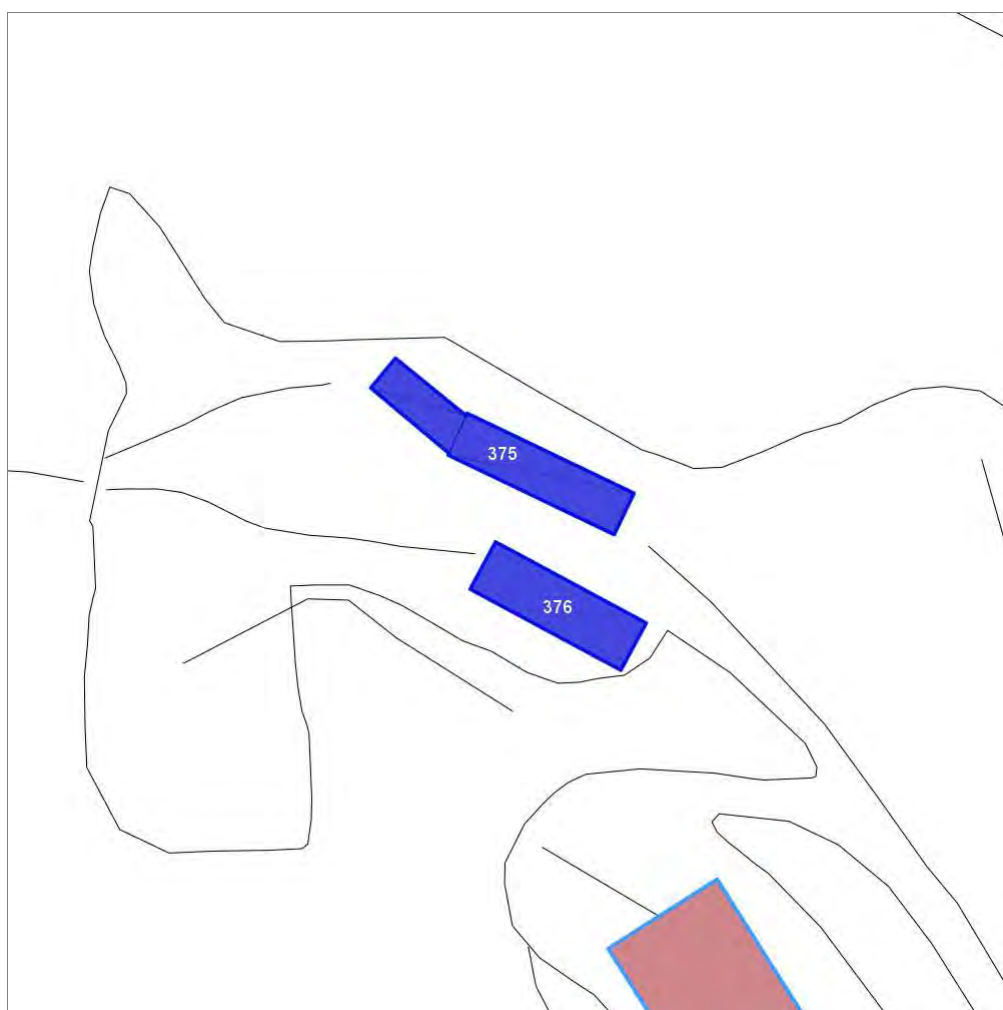


Categoria: Edificio

Report Scheda Edifici: *patrimonio rurale N°140*

Edificati Minori associati alla Scheda:

ID **375** ID **376**



Scala: 1:1000

Informazioni sulla Scheda

- Toponimo **PODERE TERRABIANCA**
- Località **TERRABIANCA**
- Data rilevazione **31/07/2008**
- Accessibilità **strada provinciale**

Informazioni sull'Edificato Minore 375

Unità volumetriche dell'Edificato Minore 375

| N° | Foglio | Particella | N° piani | Piani interrati | Mansarda | Superficie (m²) |
|------|--------|------------|----------|-----------------|----------|-----------------|
| 2058 | 83 | 256 | | | | 148.11 |
| 2059 | 83 | 256 | | | no | 66.35 |

Classe di intervento:

Tipologia edilizia

baracca, manufatto precario

Informazioni sull'Edificato Minore 376

Unità volumetriche dell'Edificato Minore 376

| N° | Foglio | Particella | N° piani | Piani interrati | Mansarda | Superficie (m²) |
|------|--------|------------|----------|-----------------|----------|-----------------|
| 1316 | | | | | | 160.28 |

Classe di intervento:

Tipologia edilizia

manufatto con funzioni
accessorie e o servizio

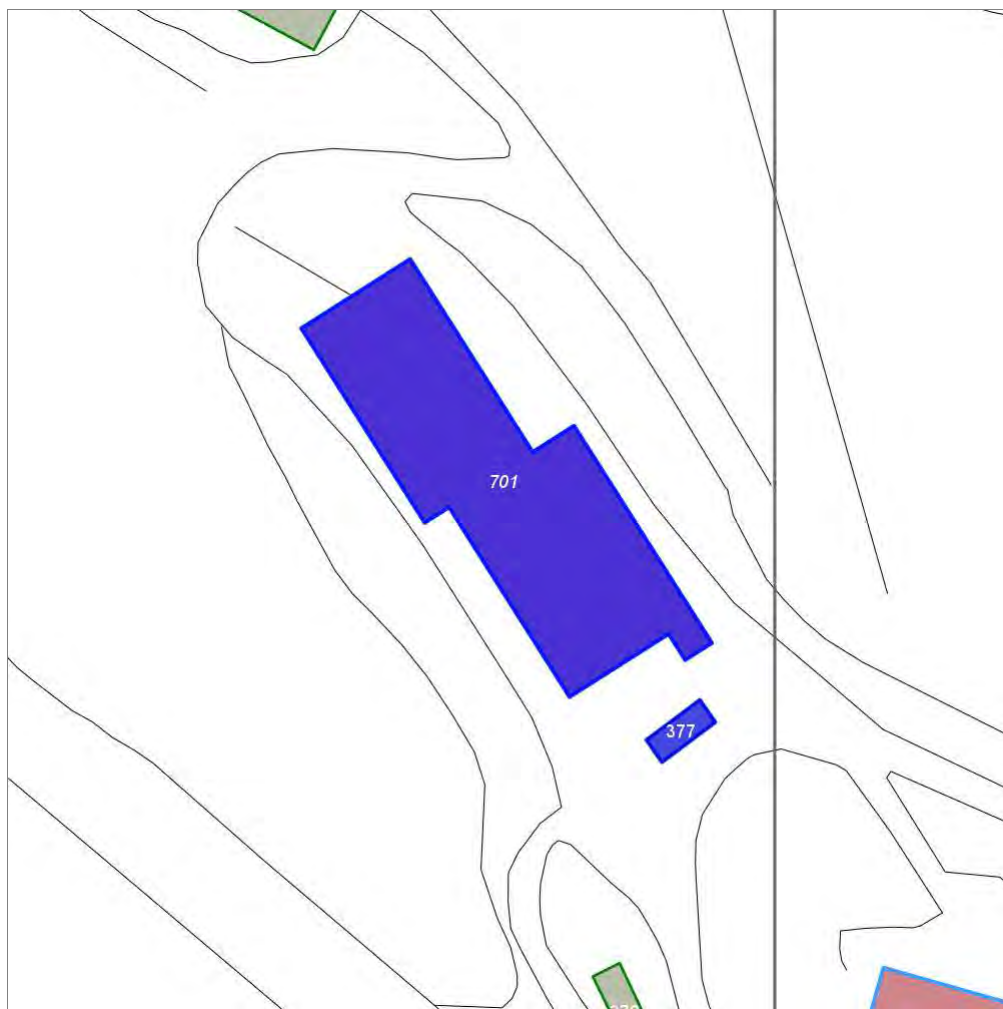
Report Scheda Edifici: *patrimonio rurale N°141*

Edifici associati alla Scheda:

ID **701**

Edificati Minori associati alla Scheda:

ID **377**



Scala: 1:1000

Informazioni sulla Scheda

- Toponimo **PODERE TERRABIANCA**
- Località **TERRABIANCA**
- Data rilevazione **31/07/2008**
- Accessibilità **strada comunale**
strada provinciale
- Recinzioni **naturale**
- Area di pertinenza
 - Cortile
 - Stato **basso**
 - Materiale prevalente **cemento**
 - Permeabilità **medio**
- Area di pertinenza: elementi presenti
 - Baracca: stato **medio**
 - Tettoia: stato **basso**

Informazioni sull'Edificio 701

Unità volumetriche dell'Edificio 701

| N° | Foglio | Particella | N° piani | Piani interrati | Mansarda | Superficie (m²) |
|------|--------|------------|----------|-----------------|----------|-----------------|
| 1686 | 83 | 196 | 1 | | no | 1122.8 |

Classe di intervento: 6

Funzioni d'uso

- Uso prevalente: **non residenziale**
- Usi presenti: **agricoltura; deposito**
- Uso Piano terra:
- Piano terra: **agricoltura**

Numero piani fuori terra

- Numero piani massimo: **1**
- Esiste una parte dell'edificio con un numero di piani inferiore a quello massimo: **no**

Proprietà privata

Tipologia architettonica prefabbricato

Stato di conservazione basso

Compatibilità dell'uso attuale incongruo

Copertura

- Tipo di copertura: **a falde**
- Tipo di manto: **a falde**
- Presenza di camini e/o comignoli: **in muratura**
- Docce e pluviali: **in plastica**
- Gronda: **in cemento e laterizio**

Caratteristiche architettoniche e strutturali

■ Ingresso al resede

- Materiale: **legno**
- Posa in opera: **a 2 ante**
- Colore: **marrone**
- Stato di conservazione: **medio**
- Compatibilità: **congruo**

■ Intonaco

- Materiale: **intonaco**
- Posa in opera: **grezzo**
- Colore: **bianco
grigio chiaro
rosso mattone
verde cacciatore**
- Stato di conservazione: **basso**
- Compatibilità: **incongruo**

■ Architravi porte

- Materiale: **c.a.**
- Posa in opera: **trave**
- Colore: **grigio chiaro**
- Stato di conservazione: **basso**
- Compatibilità: **incongruo**

■ Infissi porte

- Materiale: **ferro**
- Posa in opera: **a 2 ante**
- Colore: **marrone**
- Stato di conservazione: **basso**
- Compatibilità: **incongruo**

Elementi di facciata precari e non

- Pensiline o tettoie "a muro" in corrispondenza delle aperture: **legno e laterizio
ferro e laterizio**

Informazioni sull'Edificato Minore 377

Unità volumetriche dell'Edificato Minore 377

| N° | Foglio | Particella | N° piani | Piani interrati | Mansarda | Superficie (m²) |
|----|--------|------------|----------|-----------------|----------|-----------------|
| 24 | 83 | 196 | 1 | | no | 31.75 |

Classe di intervento: 6

Tipologia edilizia manufatto con funzioni accessorie e o servizio baracca in legno

Rilievi fotografici

Posizionamento dei rilievi fotografici



FOTO n° 2327 (edificio 701)



Categoria: Edificio

FOTO n° 2328 (edificio 701)



Categoria: Edificio

FOTO n° 2329 (edificio 701)



Categoria: Edificio

FOTO n° 2330 (edificio 701)



Categoria: Edificio

FOTO n° 2331 (edificio 701)



Categoria: Edificio

FOTO n° 2332 (edificato minore 377)



Categoria: pertinenza

FOTO n° 2333 (edificato minore 377)



Categoria: pertinenza

Report Scheda Edifici: *patrimonio rurale N°142*

Edifici associati alla Scheda:

ID **702** ID **704**

Edificati Minori associati alla Scheda:

ID **378**



Scala: 1:1000

Informazioni sulla Scheda

- **Toponimo** **PODERE TERRABIANCA**
- **Località** **TERRABIANCA**
- **Data rilevazione** **31/07/2008**
- **Accessibilità** **strada poderale**
strada provinciale
- **Recinzioni muratura**
naturale
- **Area di pertinenza**
 - **Giardino**
 - **Stato** **buono**
 - **Materiale prevalente** **manto erboso**
 - **Permeabilità** **buono**
- **Alberature di pregio** **pini; ulivi; abeti; fichi**
- **Area di pertinenza: elementi presenti**
 - **Tettoia:** stato **buono**
 - **Barbecue:** stato **medio**

Informazioni sull'Edificio 702

Unità volumetriche dell'Edificio 702

| N° | Foglio | Particella | N° piani | Piani interrati | Mansarda | Superficie (m²) |
|------|--------|------------|----------|-----------------|----------|-----------------|
| 1233 | 83 | 78 | 1 | | no | 173.17 |
| 1235 | 83 | 78 | 2 | | si | 291.5 |

Classe di intervento: 2

Funzioni d'uso

- Uso prevalente: **residenziale**
- Usi presenti: **residenza**
- Uso Piano terra:
- Piano terra: **passo carraio pedonale**
- Numero alloggi: **1**

Numero piani fuori terra

- Numero piani massimo: **2**
- Esiste una parte dell'edificio con un numero di piani inferiore a quello massimo: **si**

Proprietà privata

Tipologia architettonica struttura in muratura

Stato di conservazione buono

Compatibilità dell'uso attuale congruo

Copertura

- Tipo di copertura: **a falde**
- Tipo di manto: **a falde**
- Presenza di camini e/o comignoli: **in muratura**
- Docce e pluviali: **in rame**
- Gronda: **in legno e laterizio**

Caratteristiche architettoniche e strutturali

■ Ingresso al resede

- Materiale: **legno**
- Posa in opera: **a 2 ante**
- Colore: **marrone**
- Stato di conservazione: **medio**
- Compatibilità: **congruo**

■ Struttura paramento esterno

- Materiale: **pietra**
- Posa in opera: **conci di pietra irregolari**
- Colore: **ecru
grigio chiaro
grigio scuro
khaki**
- Stato di conservazione: **buono**
- Compatibilità: **congruo**

■ Angolari

- Materiale: **pietra**
- Posa in opera: **conci squadrati**
- Colore: **beige
ecru**
- Stato di conservazione: **buono**
- Compatibilità: **congruo**

■ Marcadavanzale

- Materiale: **pietra**
- Posa in opera: **elementi squadrati**
- Colore: **grigio pietra serena**
- Stato di conservazione: **buono**
- Compatibilità: **congruo**

■ Cornici

- Materiale: **mattone**
- Posa in opera: **lista**
- Colore: **rosso mattone**
- Stato di conservazione: **buono**
- Compatibilità: **congruo**

■ Architravi finestre

- Materiale: **mattone**
- Posa in opera: **archivolto**
- Colore: **rosso mattone**
- Stato di conservazione: **buono**
- Compatibilità: **congruo**

■ Infissi finestre

- Materiale: **legno**
- Posa in opera: **a 2 ante**
- Colore: **marrone**
- Stato di conservazione: **buono**

■ Oscuramento esterno

- Materiale: **legno**
- Posa in opera: **pesiane a stecche**
- Colore: **marrone**
- Stato di conservazione: **buono**
- Compatibilità: **congruo**

■ Architravi porte

- Materiale: **mattone**
- Posa in opera: **trave**
- Colore: **rosso mattone**
- Stato di conservazione: **buono**
- Compatibilità: **congruo**

Elementi di facciata precari e non

- Pensiline o tettoie "a muro" in corrispondenza delle aperture: **legno e laterizio**

- **Infissi porte**
 - Materiale: **legno**
 - Posa in opera: **a 1 2 ante**
 - Colore: **marrone**
 - Stato di conservazione: **buono**
 - Compatibilità: **congruo**

Informazioni sull'Edificio 704

Unità volumetriche dell'Edificio 704

| N° | Foglio | Particella | N° piani | Piani interrati | Mansarda | Superficie (m²) |
|------|--------|------------|----------|-----------------|----------|-----------------|
| 1232 | 83 | 78 | 1 | | no | 101.14 |

Classe di intervento: 3

Funzioni d'uso

- Uso prevalente: **non residenziale**
- Usi presenti: **magazzini privati**
- Uso Piano terra:
- Piano terra: **passo carraio pedonale**

Numero piani fuori terra

- Numero piani massimo: **1**
- Esiste una parte dell'edificio con un numero di piani inferiore a quello massimo: **no**

Proprietà privata

Tipologia architettonica struttura in muratura

Stato di conservazione medio

Compatibilità dell'uso attuale congruo

Copertura

- Tipo di copertura: **a falde**
- Tipo di manto: **a falde**
- Docce e pluviali: **in rame**
- Gronda: **in legno e laterizio**

Caratteristiche architettoniche e strutturali

Struttura paramento esterno

- Materiale: **pietra**
- Posa in opera: **conci di pietra irregolari**
- Colore: **beige ecru grigio chiaro rosso mattone**
- Stato di conservazione: **medio**
- Compatibilità: **congruo**

Informazioni sull'Edificato Minore 378

Unità volumetriche dell'Edificato Minore 378

| N° | Foglio | Particella | N° piani | Piani interrati | Mansarda | Superficie (m²) |
|------|--------|------------|-------------------------|-----------------|----------|-----------------|
| 1773 | 83 | 78 | 1 (a monte) 2 (a valle) | | no | 46.29 |

Classe di intervento: 3

Tipologia edilizia

**manufatto con funzioni
accessorie e o servizio**

Rilievi fotografici

Posizionamento dei rilievi fotografici



FOTO n° 2340 (edificio 702)



Categoria: Edificio

FOTO n° 2341 (edificio 702)



Categoria: Edificio

FOTO n° 2342 (edificio 702)



Categoria: Edificio

FOTO n° 2346 (edificio 702)



Categoria: Edificio

FOTO n° 2347 (edificio 702)



Categoria: Edificio

FOTO n° 2348 (edificio 702)



Categoria: Edificio

FOTO n° 2349 (edificio 702)

FOTO n° 2350 (edificio 702)



Categoria: Edificio



Categoria: Edificio

FOTO n° 2352 (edificio 702)



Categoria: Edificio

FOTO n° 2354 (edificio 704)



Categoria: Edificio

FOTO n° 2355 (edificio 704)



Categoria: Edificio

FOTO n° 2356 (edificio 704)



Categoria: Edificio

FOTO n° 2357 (edificio 704)

FOTO n° 2334 (edificato minore 378)



Categoria: Edificio



Categoria: Edificio

FOTO n° 2335 (edificato minore 378)



Categoria: Edificio

FOTO n° 2336 (edificato minore 378)



Categoria: Edificio

FOTO n° 2337 (edificato minore 378)

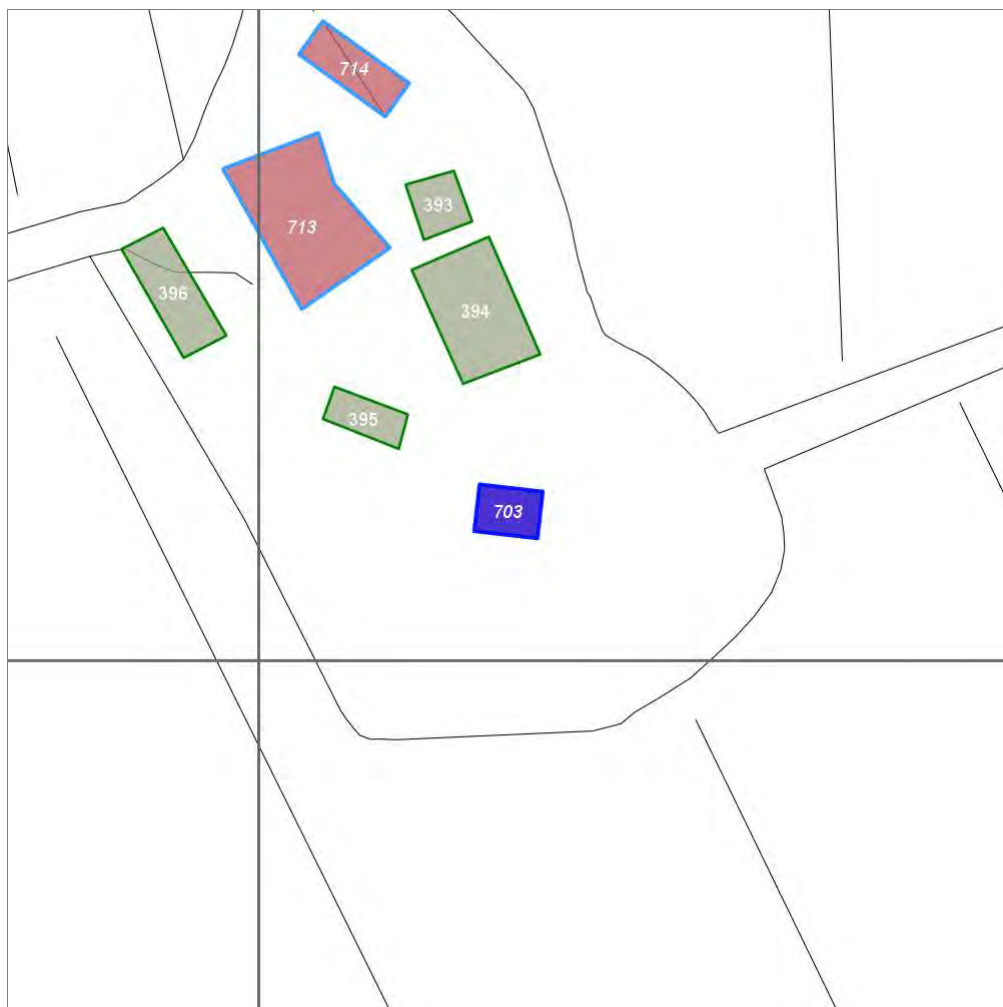


Categoria: Edificio

Report Scheda Edifici: *patrimonio rurale N°143*

Edifici associati alla Scheda:

ID **703**



Scala: 1:1000

Informazioni sulla Scheda

- **Toponimo** CHIESA DI SAN ROMOLO
- **Località** SAN ROMOLO
- **Data rilevazione** 31/07/2008
- **Accessibilità** strada podereale

Informazioni sull'Edificio 703

Unità volumetriche dell'Edificio 703

| N° | Foglio | Particella | N° piani | Piani interrati | Mansarda | Superficie (m²) |
|------|--------|------------|----------|-----------------|----------|-----------------|
| 1242 | 84 | A | 1 | | | 52.22 |

Classe di intervento: 1

Funzioni d'uso

- Uso prevalente: **non residenziale**
- Usi presenti: **culto (1)**
- Uso Piano terra:

Vincoli

vincolato ex D.Lgs.42/2004 art.10

Numero piani fuori terra

- Numero piani massimo: **1**
- Esiste una parte dell'edificio con un numero di piani inferiore a quello massimo: **no**

Proprietà

pubblica

Tipologia architettonica

struttura in muratura

Stato di conservazione

basso

Compatibilità dell'uso attuale

congruo
EDIFICIO IN STATO DI
CONSERVAZIONE PESSIMO,
INVASO DA STERPAGLIE E
ROVI. STATO DI RUDERE

Caratteristiche architettoniche e strutturali

■ Struttura paramento esterno

- Materiale: **pietra**
- Posa in opera: **conci di pietra irregolari**
- Colore: **ecru**
grigio chiaro
grigio scuro
- Stato di conservazione: **basso**
- Compatibilità: **congruo**

■ Angolari

- Materiale: **pietra**

Report Scheda Edifici: *patrimonio rurale N°144*

Edificati Minori associati alla Scheda:

ID **381**



Scala: 1:1000

Informazioni sulla Scheda

- Località **PALAGIO**
- Data rilevazione **31/07/2008**
- Accessibilità **viabilita' di servizio**

Informazioni sull'Edificato Minore 381

Unità volumetriche dell'Edificato Minore 381

| N° | Foglio | Particella | N° piani | Piani interrati | Mansarda | Superficie (m ²) |
|------|--------|------------|----------|-----------------|----------|------------------------------|
| 1230 | 83 | 177 | 1 | | no | 34.98 |

Classe di intervento:

Tipologia edilizia
manufatto con funzioni
accessorie e o servizio

Rilievi fotografici

Posizionamento dei rilievi fotografici

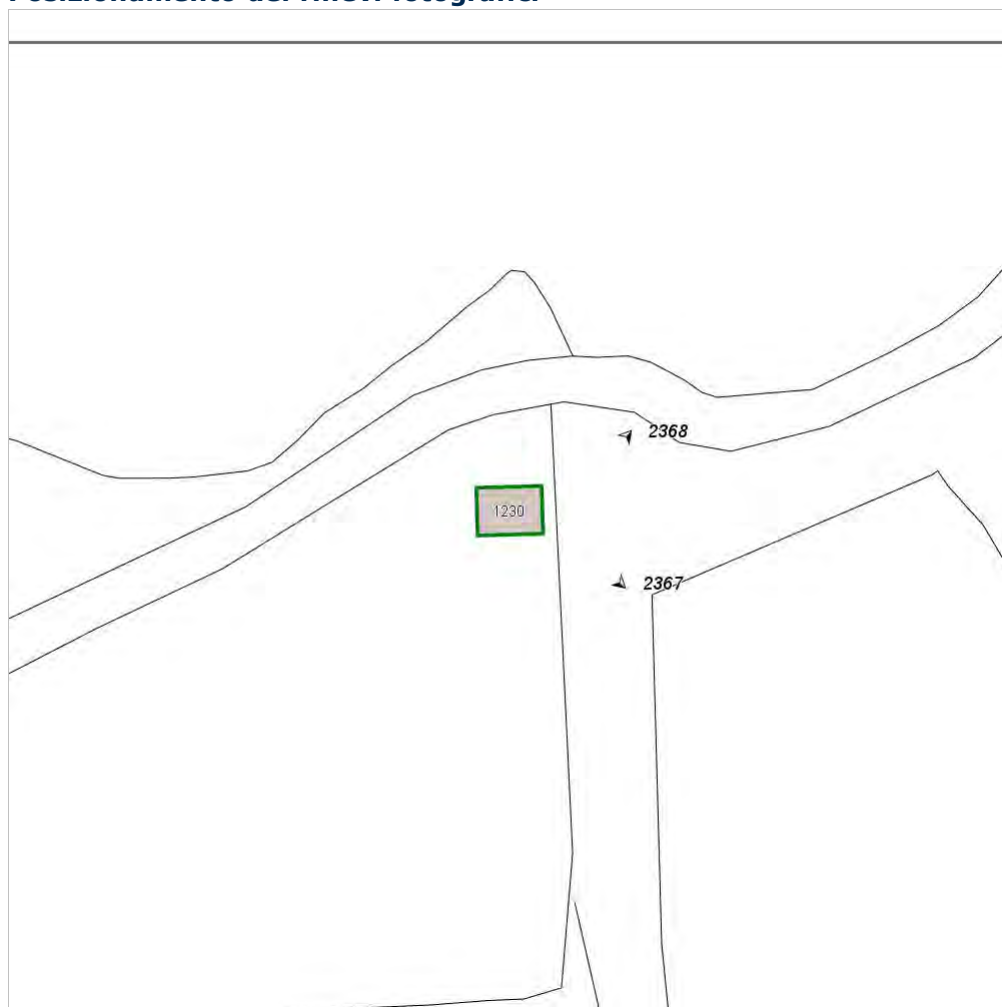


FOTO n° 2367 (edificato minore 381)



Categoria: Edificio

FOTO n° 2368 (edificato minore 381)



Categoria: Edificio

Report Scheda Edifici: *patrimonio rurale N°145*

Edifici associati alla Scheda:

ID **699**

Edificati Minori associati alla Scheda:

ID **384** ID **385**



Scala: 1:1000

Informazioni sulla Scheda

- Località **IL PALAGIO**
- Data rilevazione **31/07/2008**
- Accessibilità **strada poderale**
strada comunale
- Area di pertinenza
 - Cortile
 - Stato **medio**
 - Materiale prevalente **manto erboso**
 - Permeabilità **buono**

Informazioni sull'Edificio 699

Unità volumetriche dell'Edificio 699

| N° | Foglio | Particella | N° piani | Piani interrati | Mansarda | Superficie (m²) |
|------|--------|------------|-------------------------|-----------------|----------|-----------------|
| 1289 | 83 | 51 | 2 (a monte) 3 (a valle) | | no | 335.49 |

Classe di intervento: 2

Funzioni d'uso

- Uso prevalente: **residenziale**
- Usi presenti: **residenza (1); deposito (2)**
- Uso Piano terra:
- Piano terra: **passo carraio pedonale; fondo magazzino**
- Numero alloggi: **5**

Numero piani fuori terra

- Numero piani massimo: **3**
- Esiste una parte dell'edificio con un numero di piani inferiore a quello massimo: **no**

Proprietà privata

Tipologia architettonica struttura in muratura

Stato di conservazione buono

Compatibilità dell'uso attuale congruo

Copertura

- Tipo di copertura: **a falde**
- Tipo di manto: **a falde**
- Presenza di camini e/o comignoli: **in muratura**
- Docce e pluviali: **in rame**
- Gronda: **in legno e laterizio**

Caratteristiche architettoniche e strutturali

■ Ingresso al resede

- Materiale: **ferro**
- Posa in opera: **cancello a 2 ante**
- Colore: **grigio scuro**
- Stato di conservazione: **buono**
- Compatibilità: **congruo**

■ Rivestimento fino a 1 metro/zoccolatura

- Materiale: **pietrame laterizio**
- Posa in opera: **conci di pietra irregolari**
- Colore: **ecru grigio chiaro khaki rosso mattone**
- Stato di conservazione: **medio**
- Compatibilità: **congruo**

■ Angolari

- Materiale: **pietra laterizio**
- Posa in opera: **conci irregolari sovrapposti**
- Colore: **grigio pietra serena rosso mattone**
- Stato di conservazione: **medio**
- Compatibilità: **congruo**

■ Cornici

- Materiale: **laterizio**
- Posa in opera: **elementi posti per taglio**
- Colore: **rosso mattone**
- Stato di conservazione: **medio**
- Compatibilità: **congruo**

■ Infissi finestre

- Materiale: **legno**
- Posa in opera: **a 2 ante**
- Colore: **marrone**
- Stato di conservazione: **medio**
- Compatibilità: **congruo**

■ Oscuramento esterno

- Materiale: **ferro**
- Posa in opera: **persiane a stecche**
- Colore: **terra di Siena naturale**
- Stato di conservazione: **buono**
- Compatibilità: **congruo**

■ Architravi porte

- Materiale: **pietra**
- Posa in opera: **trave archivolto**
- Colore: **grigio chiaro**
- Stato di conservazione: **medio**
- Compatibilità: **congruo**

■ Infissi porte

- Materiale: **legno**
- Posa in opera: **portone a 2 ante**
- Colore: **ambra**
- Stato di conservazione: **medio**
- Compatibilità: **congruo**

■ Contrafforte

- Materiale: **pietra**
- Posa in opera: **conci di pietra irregolari**
- Colore: **ecru grigio chiaro**
- Stato di conservazione: **buono**

Elementi di facciata precari e non

- Cavi e tubazioni: **scarichi telefonia gas Enel**

- Compatibilità: **congruo**
- **Cassetta postale a vista**
 - Materiale: **lamiera di acciaio**
 - Posa in opera: **fissata al paramento esterno**
 - Colore: **albicocca nero**
 - Stato di conservazione: **medio**
 - Compatibilità: **congruo**

Informazioni sull'Edificato Minore 384

Unità volumetriche dell'Edificato Minore 384

| N° | Foglio | Particella | N° piani | Piani interrati | Mansarda | Superficie (m²) |
|------|--------|------------|----------|-----------------|----------|-----------------|
| 2039 | 83 | 228 | 1 | | no | 14.99 |

Classe di intervento: 2

Tipologia edilizia
baracca in legno

Informazioni sull'Edificato Minore 385

Unità volumetriche dell'Edificato Minore 385

| N° | Foglio | Particella | N° piani | Piani interrati | Mansarda | Superficie (m²) |
|------|--------|------------|----------|-----------------|----------|-----------------|
| 2040 | 83 | 228 | 1 | | no | 17.41 |

Classe di intervento: 2

Tipologia edilizia
baracca in legno

Rilievi fotografici

Posizionamento dei rilievi fotografici



FOTO n° 2387 (edificio 699)



Categoria: Edificio

FOTO n° 2389 (edificio 699)



Categoria: Edificio

FOTO n° 2390 (edificio 699)



Categoria: Edificio

FOTO n° 2391 (edificio 699)



Categoria: Edificio

FOTO n° 2392 (edificio 699)



Categoria: Edificio

FOTO n° 2394 (edificio 699)



Categoria: Edificio

FOTO n° 2388 (edificato minore 384)

FOTO n° 2386 (edificato minore 385)



Categoria: Edificio



Categoria: pertinenza

Report Scheda Edifici: *patrimonio rurale N°146*

Edifici associati alla Scheda:

ID **700**

Edificati Minori associati alla Scheda:

ID **383**



Scala: 1:1000

Informazioni sulla Scheda

- Località **PALAGIO**
- Data rilevazione **31/07/2008**
- Accessibilità **strada podereale**
strada comunale
- Recinzioni **muratura**
- Area di pertinenza
 - Giardino
 - Stato **buono**
 - Materiale prevalente **manto erboso**
 - Permeabilità **buono**
 - Cortile
 - Stato **buono**
 - Materiale prevalente **pietra**
 - Permeabilità **basso**
- Alberature di pregio **ABETI**
- Area di pertinenza: elementi presenti
 - Piscina: stato **buono**

Informazioni sull'Edificio 700

Unità volumetriche dell'Edificio 700

| N° | Foglio | Particella | N° piani | Piani interrati | Mansarda | Superficie (m²) |
|------|--------|------------|----------|-----------------|----------|-----------------|
| 2870 | 83 | 52 | 2 | | no | 265.23 |

Classe di intervento: 2

Funzioni d'uso

- Uso prevalente: **non residenziale**
- Usi presenti: **att. turistico ricettive extra alberghiere (1); deposito (1)**
- Uso Piano terra:
- Piano terra: **passo carraio pedonale; residenza**

Numero piani fuori terra

- Numero piani massimo: **2**
- Esiste una parte dell'edificio con un numero di piani inferiore a quello massimo: **no**

Proprietà privata

Tipologia architettonica struttura in muratura

Stato di conservazione medio

Compatibilità dell'uso attuale congruo

Copertura

- Tipo di copertura: **a falde**
- Tipo di manto: **a falde**
- Presenza di camini e/o comignoli: **in muratura**
- Docce e pluviali: **in rame**
- Gronda: **in legno e laterizio**

Caratteristiche architettoniche e strutturali

■ Struttura paramento esterno

- Materiale: **pietra laterizio**
- Posa in opera: **conci irregolari**
- Colore: **ecru grigio chiaro rosso mattone**
- Stato di conservazione: **medio**
- Compatibilità: **congruo**

■ Angolari

- Posa in opera: **conci squadrati**
- Colore: **ecru grigio chiaro**
- Stato di conservazione: **medio**
- Compatibilità: **congruo**

■ Intonaco

- Materiale: **calce**
- Posa in opera: **superfici di stuccatura**
- Colore: **crema**
- Stato di conservazione: **basso**
- Compatibilità: **incongruo**

■ Loggia

- Materiale: **pietra mattoni**
- Posa in opera: **aperta con architrave 3 fronti**
- Colore: **ecru grigio pietra serena rosso mattone**
- Stato di conservazione: **medio**
- Compatibilità: **congruo**

■ Architravi finestre

- Materiale: **mattoni legno**
- Posa in opera: **per lista trave**
- Colore: **grigio scuro rosso mattone**
- Stato di conservazione: **medio**
- Compatibilità: **congruo**

■ Infissi finestre

- Materiale: **legno**
- Posa in opera: **1 2 ante**
- Colore: **nero**
- Stato di conservazione: **buono**
- Compatibilità: **congruo**

■ Architravi porte

- Materiale: **mattoni**
- Posa in opera: **posti per testa**
- Colore: **rosso mattone**
- Stato di conservazione: **buono**
- Compatibilità: **congruo**

■ Infissi porte

- Materiale: **legno vetro**
- Posa in opera: **anta specchiata cieca**
- Colore: **nero**
- Stato di conservazione: **medio**
- Compatibilità: **congruo**

■ Contrafforte

- Materiale: **pietra**
- Posa in opera: **conci irregolari**
- Colore: **ecru grigio chiaro**

Elementi di facciata precari e non

- Cavi e tubazioni: **telefonia Enel**

grigio scuro

- Stato di conservazione: **medio**
- Compatibilità: **congruo**

Informazioni sull'Edificato Minore 383**Unità volumetriche dell'Edificato Minore 383**

| N° | Foglio | Particella | N° piani | Piani interrati | Mansarda | Superficie (m²) |
|------|--------|------------|----------|-----------------|----------|-----------------|
| 2038 | 83 | 52 | 1 | | no | 34.63 |

Classe di intervento: 2**Tipologia edilizia**

**manufatto con funzioni
accessorie e o servizio**

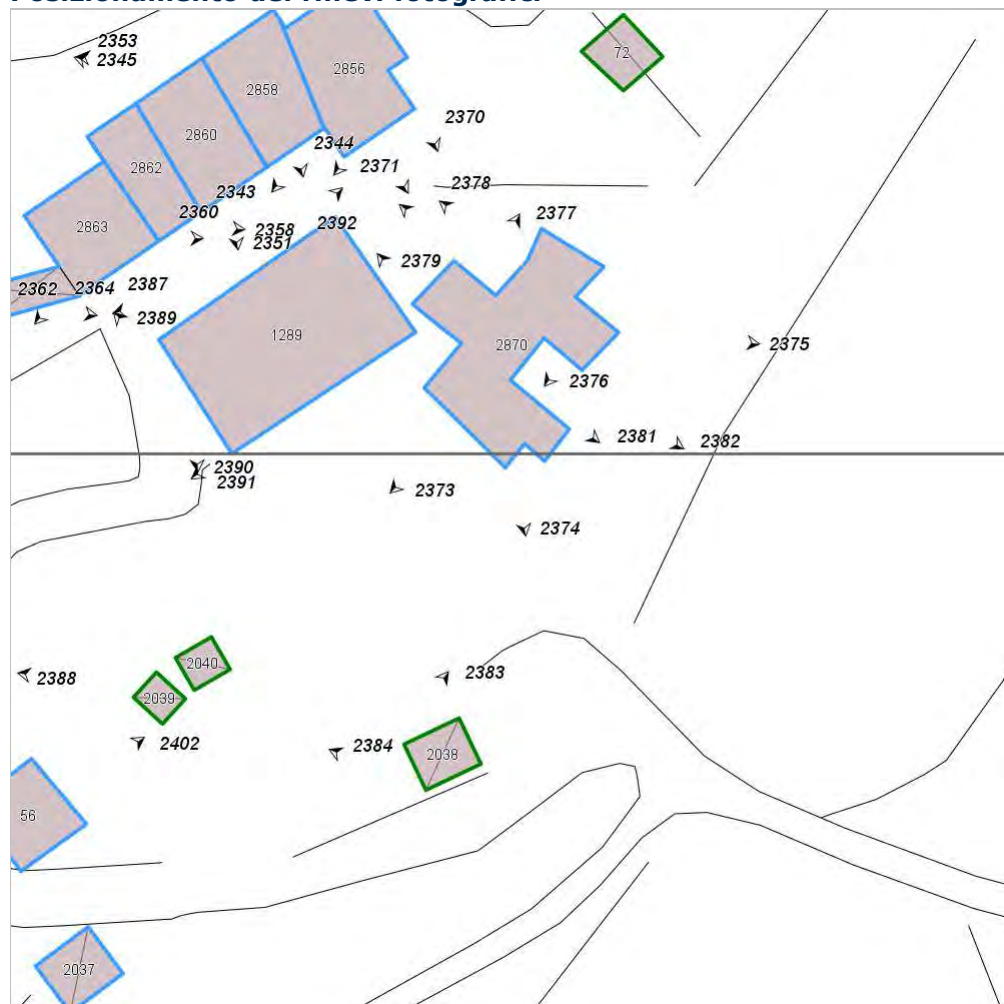
Rilievi fotografici**Posizionamento dei rilievi fotografici**

FOTO n° 2373 (edificio 700)



Categoria: Edificio

FOTO n° 2374 (edificio 700)



Categoria: Edificio

FOTO n° 2375 (edificio 700)



Categoria: Edificio

FOTO n° 2376 (edificio 700)



Categoria: Caratteristiche architettoniche e strutturali

FOTO n° 2377 (edificio 700)



Categoria: Edificio

FOTO n° 2378 (edificio 700)



Categoria: Edificio

FOTO n° 2379 (edificio 700)

FOTO n° 2380 (edificio 700)



Categoria: Edificio



Categoria: Edificio

FOTO n° 2381 (edificio 700)



Categoria: Caratteristiche architettoniche e strutturali

FOTO n° 2382 (edificio 700)



Categoria: Edificio

FOTO n° 2383 (edificato minore 383)



Categoria: Edificio

FOTO n° 2384 (edificato minore 383)



Categoria: Edificio

FOTO n° 2385 (edificato minore 383)

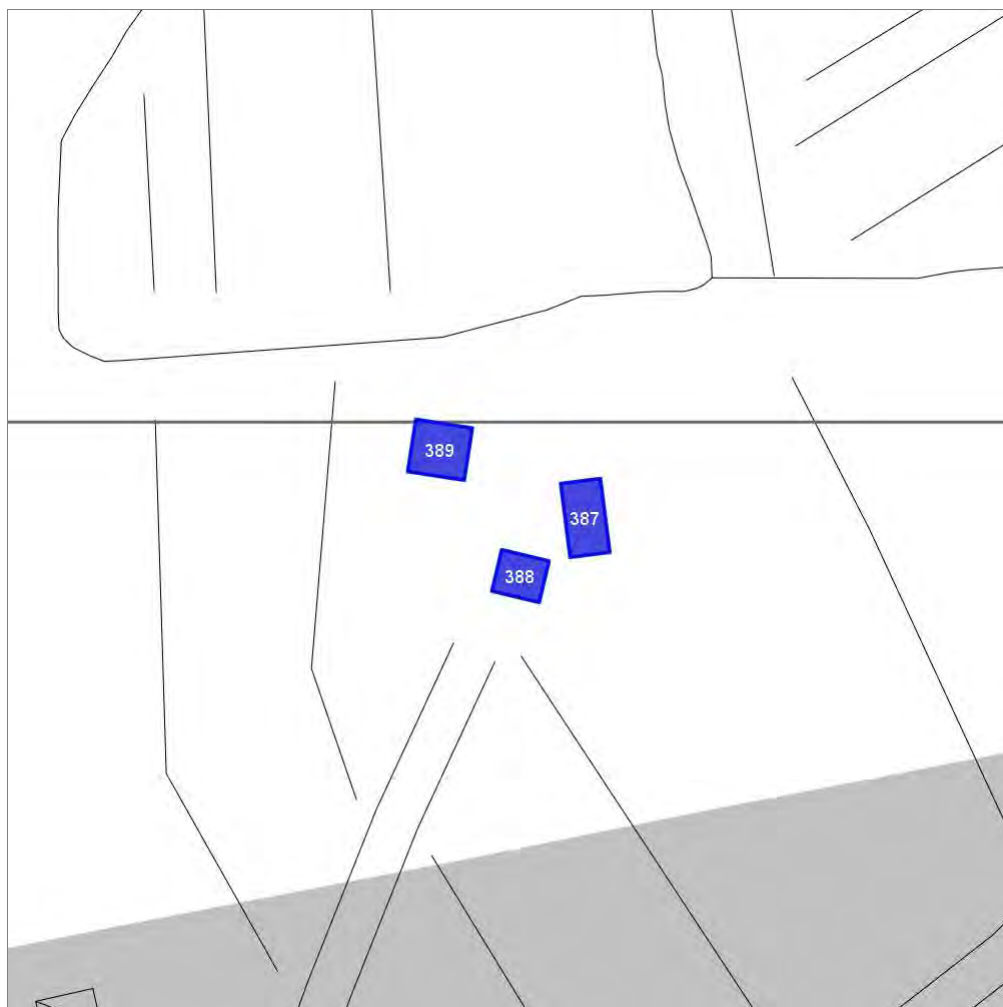


Categoria: pertinenza

Report Scheda Edifici: *patrimonio rurale N°148*

Edificati Minori associati alla Scheda:

ID **387** ID **388** ID **389**



Scala: 1:1000

Informazioni sulla Scheda

- Località **SERRAVALLE**
- Data rilevazione **01/01/2008**
- Accessibilità **strada provinciale**
- Recinzioni **filo spinato**
- Area di pertinenza
 - Giardino
 - Stato **medio**
 - Materiale prevalente **terrabattuta**
 - Permeabilità **buono**

Informazioni sull'Edificato Minore 387

Unità volumetriche dell'Edificato Minore 387

| N° | Foglio | Particella | N° piani | Piani interrati | Mansarda | Superficie (m²) |
|------|--------|------------|----------|-----------------|----------|-----------------|
| 2042 | 83 | 121 | 1 | | no | 52.02 |

Classe di intervento:

Tipologia edilizia

manufatto con funzioni
accessorie e o servizio

Informazioni sull'Edificato Minore 388

Unità volumetriche dell'Edificato Minore 388

| N° | Foglio | Particella | N° piani | Piani interrati | Mansarda | Superficie (m²) |
|------|--------|------------|----------|-----------------|----------|-----------------|
| 2041 | 83 | 121 | 1 | | no | 36.16 |

Classe di intervento:

Tipologia edilizia

manufatto con funzioni
accessorie e o servizio

Informazioni sull'Edificato Minore 389

Unità volumetriche dell'Edificato Minore 389

| N° | Foglio | Particella | N° piani | Piani interrati | Mansarda | Superficie (m²) |
|------|--------|------------|----------|-----------------|----------|-----------------|
| 2043 | 83 | 116 | 1 | | no | 52.74 |

Classe di intervento:

Tipologia edilizia

manufatto con funzioni
accessorie e o servizio

Rilievi fotografici

Posizionamento dei rilievi fotografici



FOTO n° 2398 (edificato minore 387)



Categoria: pertinenza

FOTO n° 2399 (edificato minore 387)

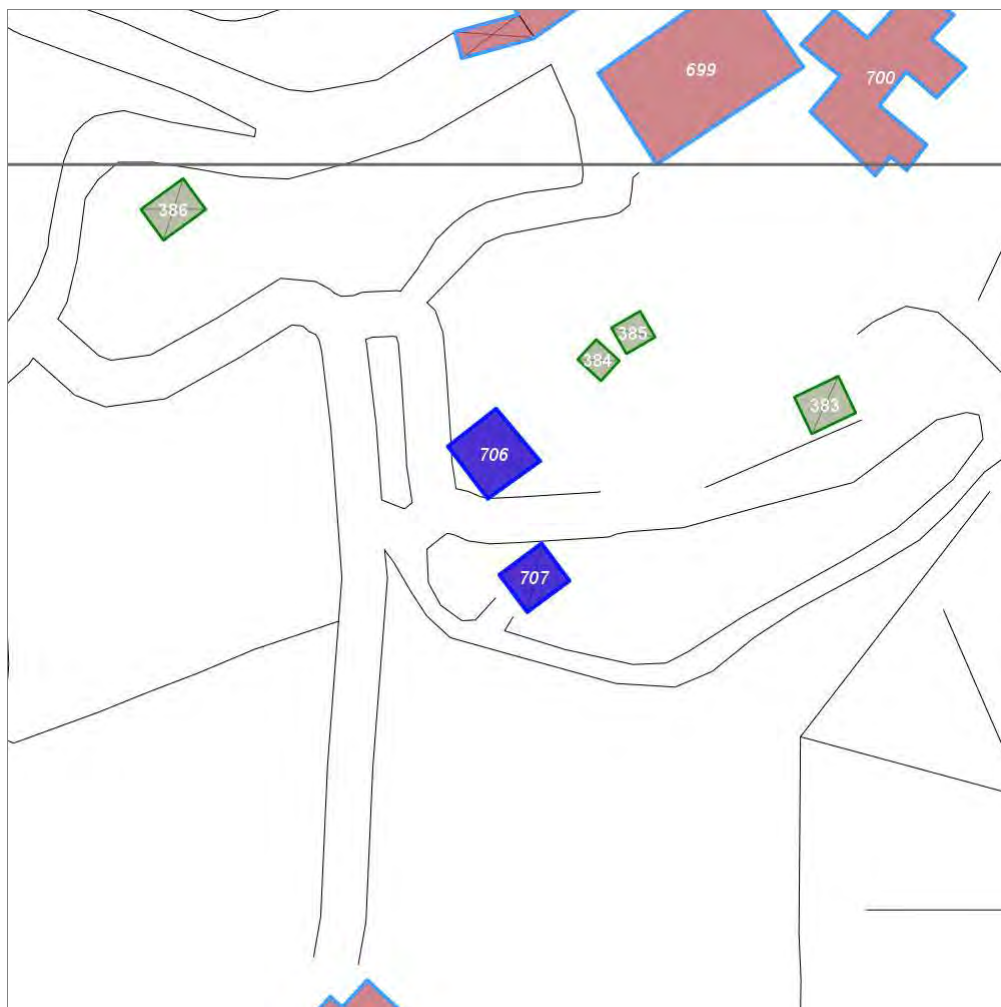


Categoria: pertinenza

Report Scheda Edifici: *patrimonio rurale N°150*

Edifici associati alla Scheda:

ID **706** ID **707**



Scala: 1:1000

Informazioni sulla Scheda

- Località **IL PALAGIO**
- Data rilevazione **31/07/2008**
- Accessibilità **strada poderale**
- Area di pertinenza
 - Cortile
 - Stato **basso**
 - Materiale prevalente **manto erboso**
 - Permeabilità **buono**
- Alberature di pregio **Cipressi;**

Informazioni sull'Edificio 706

Unità volumetriche dell'Edificio 706

| N° | Foglio | Particella | N° piani | Piani interrati | Mansarda | Superficie (m ²) |
|----|--------|------------|----------|-----------------|----------|------------------------------|
| 56 | 83 | 208 | 1 | | no | 73.63 |

Classe di intervento: 6

Funzioni d'uso

- Uso prevalente: **non residenziale**
- Usi presenti: **deposito (1)**
- Uso Piano terra:
- Piano terra: **fondo magazzino**

Numero piani fuori terra

- Numero piani massimo: **1**
- Esiste una parte dell'edificio con un numero di piani inferiore a quello massimo: **no**

Proprietà privata

Tipologia architettonica struttura in muratura

Stato di conservazione basso

Compatibilità dell'uso attuale congruo

Copertura

- Tipo di copertura: **a falde**
- Tipo di manto: **a falde**
- Presenza di camini e/o comignoli: **prefabbricati**
- Docce e pluviali: **in rame**
- Gronda: **in legno e laterizio**

Caratteristiche architettoniche e strutturali

■ Struttura paramento esterno

- Materiale: **pietrame laterizio**
- Posa in opera: **conci irregolari**
- Colore: **grigio chiaro rosso mattone**
- Stato di conservazione: **basso**
- Compatibilità: **congruo**

■ Cornici

- Materiale: **laterizio**
- Posa in opera: **elementi posti per taglio**
- Colore: **rosso mattone**
- Stato di conservazione: **buono**
- Compatibilità: **congruo**

■ Loggia

- Materiale: **laterizio pietra**
- Posa in opera: **aperta su 3 fronti**
- Stato di conservazione: **basso**
- Compatibilità: **congruo**

■ Infissi finestre

- Materiale: **legno**
- Posa in opera: **a 2 ante**
- Colore: **marrone**
- Stato di conservazione: **medio**
- Compatibilità: **congruo**

■ Architravi porte

- Materiale: **c.a.**
- Posa in opera: **trave**
- Colore: **grigio chiaro**
- Stato di conservazione: **medio**
- Compatibilità: **incongruo**

■ Infissi porte

- Materiale: **legno**
- Posa in opera: **portone a 2 ante**
- Colore: **marrone**
- Stato di conservazione: **basso**
- Compatibilità: **congruo**

Informazioni sull'Edificio 707

Unità volumetriche dell'Edificio 707

| N° | Foglio | Particella | N° piani | Piani interrati | Mansarda | Superficie (m ²) |
|------|--------|------------|----------|-----------------|----------|------------------------------|
| 2037 | 83 | 209 | 1 | | no | 42.83 |

Classe di intervento: 3

Funzioni d'uso

- Uso prevalente: **non residenziale**
- Usi presenti: **deposito (1)**
- Uso Piano terra:
- Piano terra: **fondo magazzino**

Numero piani fuori terra

- Numero piani massimo: **1**
- Esiste una parte dell'edificio con un numero di piani inferiore a quello massimo: **no**

Proprietà privata

Tipologia architettonica struttura in muratura

Stato di conservazione buono

Compatibilità dell'uso attuale congruo

Copertura

- Tipo di copertura: **a falde**
- Tipo di manto: **a falde**
- Docce e pluviali: **in rame**
- Gronda: **in legno e laterizio**

Caratteristiche architettoniche e strutturali

■ Struttura paramento esterno

- Materiale: **pietrame**
- Posa in opera: **conci di pietra irregolari**
- Colore: **ecru
grigio chiaro
khaki**
- Stato di conservazione: **buono**
- Compatibilità: **congruo**

■ Angolari

- Materiale: **pietra laterizio**
- Posa in opera: **conci irregolari sovrapposti**
- Colore: **grigio chiaro
rosso mattone**
- Stato di conservazione: **buono**
- Compatibilità: **congruo**

■ Cornici

- Materiale: **laterizio**
- Posa in opera: **elementi posti per taglio**
- Colore: **rosso mattone**
- Stato di conservazione: **buono**
- Compatibilità: **congruo**

■ Infissi finestre

- Materiale: **legno**
- Posa in opera: **a 2 ante**
- Colore: **marrone**
- Stato di conservazione: **buono**
- Compatibilità: **congruo**

■ Architravi porte

- Materiale: **laterizio**
- Posa in opera: **archivolto**
- Colore: **rosso mattone**
- Stato di conservazione: **buono**
- Compatibilità: **congruo**

■ Infissi porte

- Materiale: **legno**
- Posa in opera: **porta finestra a 3 ante**
- Colore: **marrone**
- Stato di conservazione: **buono**
- Compatibilità: **congruo**

Rilievi fotografici

Posizionamento dei rilievi fotografici

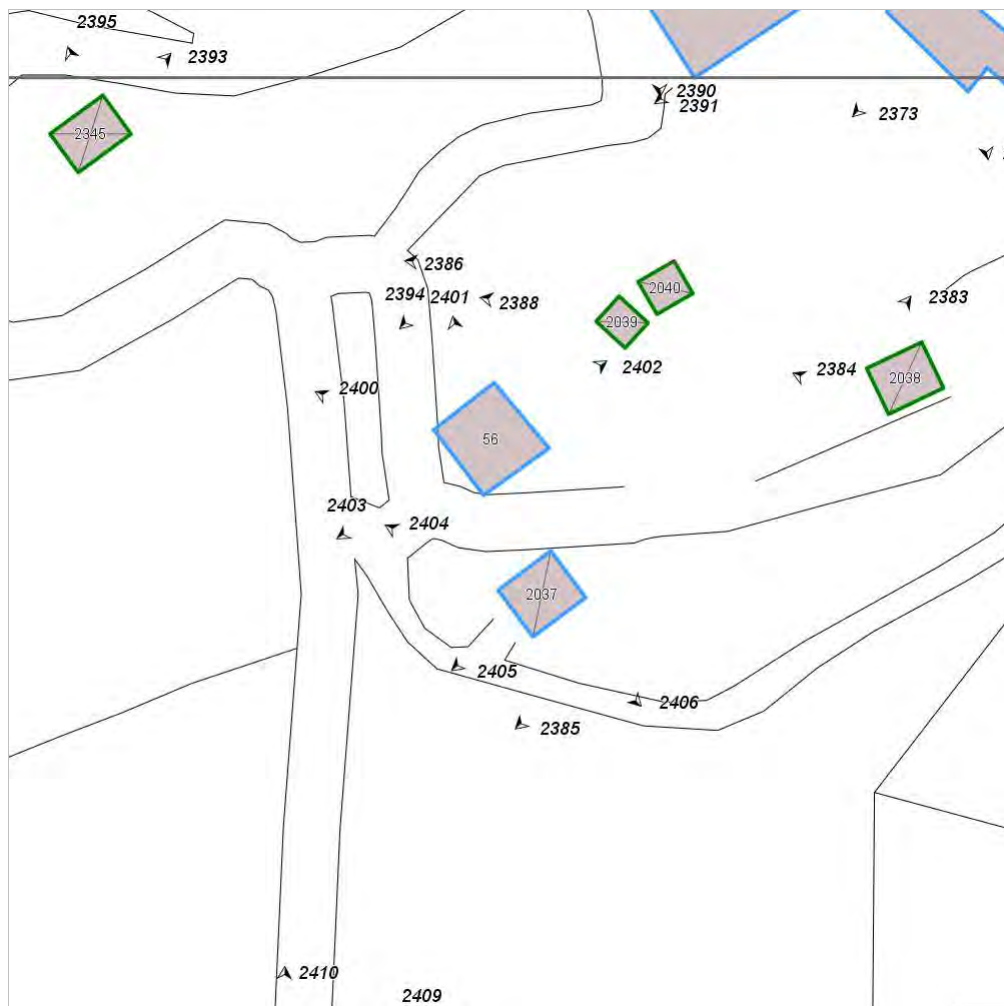


FOTO n° 2400 (edificio 706)



Categoria: Edificio

FOTO n° 2401 (edificio 706)



Categoria: Edificio

FOTO n° 2402 (edificio 706)



Categoria: Edificio

FOTO n° 2403 (edificio 706)



Categoria: Edificio

FOTO n° 2404 (edificio 707)



Categoria: Edificio

FOTO n° 2405 (edificio 707)



Categoria: Edificio

FOTO n° 2406 (edificio 707)

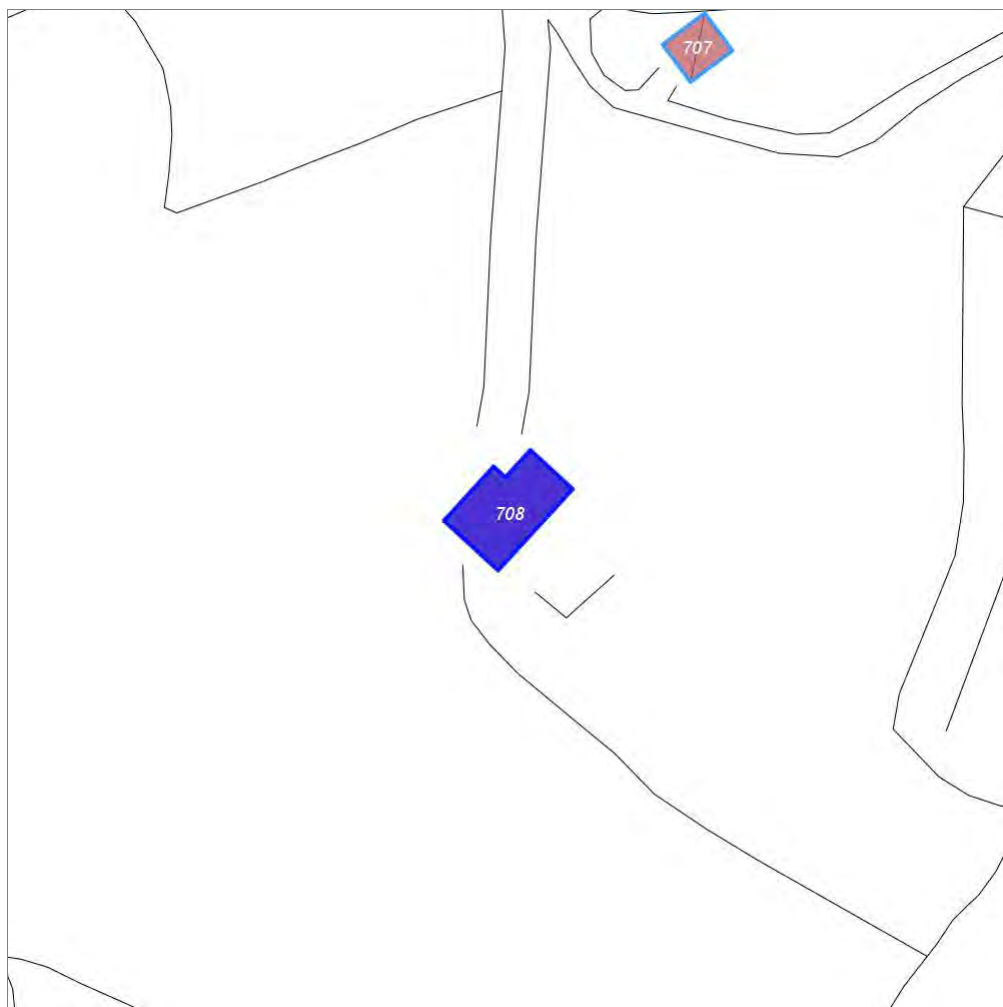


Categoria: Edificio

Report Scheda Edifici: *patrimonio rurale N°151*

Edifici associati alla Scheda:

ID **708**



Scala: 1:1000

Informazioni sulla Scheda

- Località **CASA AL POZZO**
- Data rilevazione **31/07/2008**
- Accessibilità **strada poderale**
- Area di pertinenza
 - Giardino
 - Stato **basso**
 - Materiale prevalente **terrabattuta**
 - Permeabilità **buono**
 - Cortile
 - Stato **basso**
 - Materiale prevalente **laterizio**
 - Permeabilità **basso**
- Alberature di pregio **Palme; Pini**
- Area di pertinenza: elementi presenti
 - Piscina: stato **basso**

Informazioni sull'Edificio 708

Unità volumetriche dell'Edificio 708

| N° | Foglio | Particella | N° piani | Piani interrati | Mansarda | Superficie (m ²) |
|-----|--------|------------|-------------------------|-----------------|----------|------------------------------|
| 707 | 83 | 56 | 2 (a monte) 1 (a valle) | | no | 131.87 |

Classe di intervento: 3

Funzioni d'uso

- Uso prevalente: **non residenziale**
- Usi presenti: **impianti tecnologici privati (1); att. turistico ricettive extra alberghiere (1); deposito (1)**
- Uso Piano terra:
- Piano terra: **passo carraio pedonale**

Numero piani fuori terra

- Numero piani massimo: **2**
- Esiste una parte dell'edificio con un numero di piani inferiore a quello massimo: **no**

Proprietà privata

Tipologia architettonica struttura in muratura

Stato di conservazione basso

Compatibilità dell'uso attuale congruo

Copertura

- Tipo di copertura: **a falde**
- Tipo di manto: **a falde**
- Presenza di camini e/o comignoli: **in muratura**
- Docce e pluviali: **in rame**
- Gronda: **Solo laterizio**

Caratteristiche architettoniche e strutturali

■ Struttura paramento esterno

- Materiale: **pietrame blocchi di tufo**
- Posa in opera: **conci irregolari filari**
- Colore: **beige ecru grigio chiaro**
- Stato di conservazione: **medio**
- Compatibilità: **congruo**

■ Angolari

- Materiale: **pietra**
- Posa in opera: **conci irregolari sovrapposti**
- Colore: **grigio chiaro**
- Stato di conservazione: **medio**
- Compatibilità: **congruo**

■ Infissi finestre

- Materiale: **legno**
- Posa in opera: **a 1 2 ante**
- Colore: **terra di Siena naturale**
- Stato di conservazione: **medio**
- Compatibilità: **congruo**

■ Architravi porte

- Materiale: **legno**
- Posa in opera: **trave**
- Colore: **grigio scuro**
- Stato di conservazione: **medio**
- Compatibilità: **congruo**

■ Infissi porte

- Materiale: **legno**
- Posa in opera: **portone a 1 2 ante**
- Colore: **terra di Siena naturale**
- Stato di conservazione: **medio**
- Compatibilità: **congruo**

■ Contrafforte

- Materiale: **pietra**
- Posa in opera: **conci di pietra irregolari**
- Colore: **ecru grigio chiaro**
- Stato di conservazione: **medio**
- Compatibilità: **congruo**

Elementi di facciata precari e non

- Cavi e tubazioni: **Enel**

Rilievi fotografici

Posizionamento dei rilievi fotografici

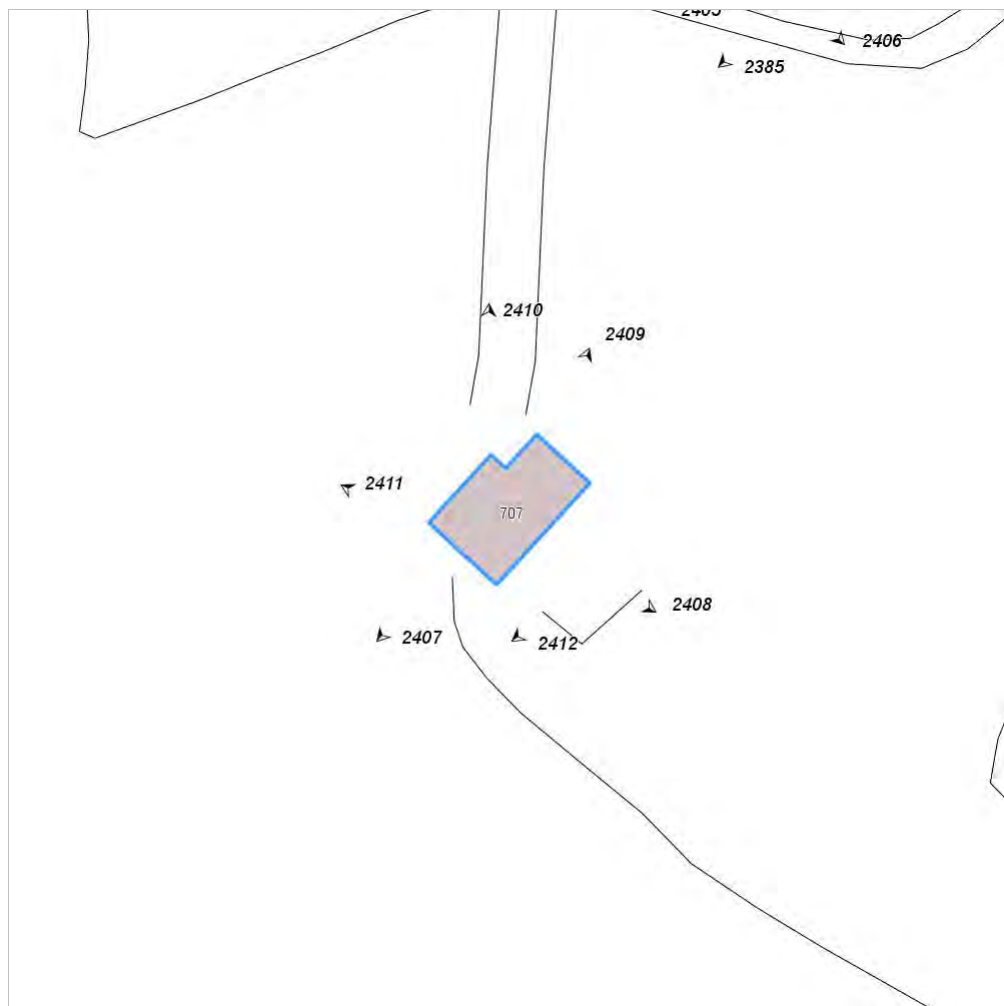


FOTO n° 2407 (edificio 708)



Categoria: Edificio

FOTO n° 2408 (edificio 708)



Categoria: Edificio

FOTO n° 2409 (edificio 708)



Categoria: Edificio

FOTO n° 2410 (edificio 708)



Categoria: Edificio

FOTO n° 2411 (edificio 708)



Categoria: Edificio

FOTO n° 2412 (edificio 708)



Categoria: pertinenza/Cortile

Report Scheda Edifici: *patrimonio rurale N°152*

Edifici associati alla Scheda:

ID **85**



Scala: 1:1000

Informazioni sulla Scheda

- Località **TERRABIANCA**
- Data rilevazione **31/07/2008**
- Accessibilità **viabilita' di servizio**
- Recinzioni **in legno filo spinato**
- Area di pertinenza
 - Giardino
 - Stato **medio**
 - Materiale prevalente **manto erboso**
 - Permeabilità **buono**
- Alberature di pregio **pini**
- Area di pertinenza: **elementi presenti**
 - Pozzo: stato **medio**

Informazioni sull'Edificio 85

Unità volumetriche dell'Edificio 85

| N° | Foglio | Particella | N° piani | Piani interrati | Mansarda | Superficie (m ²) |
|-----|--------|------------|----------|-----------------|----------|------------------------------|
| 302 | 83 | A | 1 | | no | 142.1 |

Classe di intervento: **1**

Funzioni d'uso

- Uso prevalente: **non residenziale**
- Usi presenti: **culto**
- Uso Piano terra:
- Piano terra: **religiosa (chiesa)**

Vincoli

vincolato ex D.Lgs.42/2004 art.10|vincolato ex D.Leg.490/99

Numero piani fuori terra

- Numero piani massimo: **1**
- Esiste una parte dell'edificio con un numero di piani inferiore a quello massimo: **no**

Proprietà privata

Tipologia architettonica struttura in muratura

Stato di conservazione medio

Compatibilità dell'uso attuale congruo

Copertura

- Tipo di copertura: **a falde**
- Tipo di manto: **a falde**
- Gronda: **Solo laterizio**

Caratteristiche architettoniche e strutturali

■ Struttura paramento esterno

- Materiale: **pietra**
- Posa in opera: **conci di pietra irregolari**
- Colore: **ecru grigio chiaro khaki rosso mattone sabbia**
- Stato di conservazione: **medio**
- Compatibilità: **congruo**

■ Angolari

- Materiale: **pietra**
- Posa in opera: **conci squadrati**
- Colore: **grigio scuro rosso mattone**
- Stato di conservazione: **medio**
- Compatibilità: **congruo**

■ Cornici

- Materiale: **mattone**
- Posa in opera: **lista**
- Colore: **rosso mattone**
- Stato di conservazione: **medio**
- Compatibilità: **congruo**

■ Loggia

- Materiale: **intonaco**
- Posa in opera: **aperta**
- Colore: **beige crema ecru**
- Stato di conservazione: **medio**
- Compatibilità: **congruo**

■ Infissi finestre

- Materiale: **legno**
- Posa in opera: **a 1 2 ante**
- Colore: **marrone**
- Stato di conservazione: **medio**
- Compatibilità: **congruo**

■ Architravi porte

- Materiale: **pietra mattone**
- Posa in opera: **trave archivolto**
- Colore: **grigio pietra serena rosso mattone**
- Stato di conservazione: **buono**
- Compatibilità: **congruo**

■ Infissi porte

- Materiale: **legno**
- Posa in opera: **a 1 2 ante**
- Colore: **marrone**
- Stato di conservazione: **medio**
- Compatibilità: **congruo**

Rilievi fotografici

Posizionamento dei rilievi fotografici

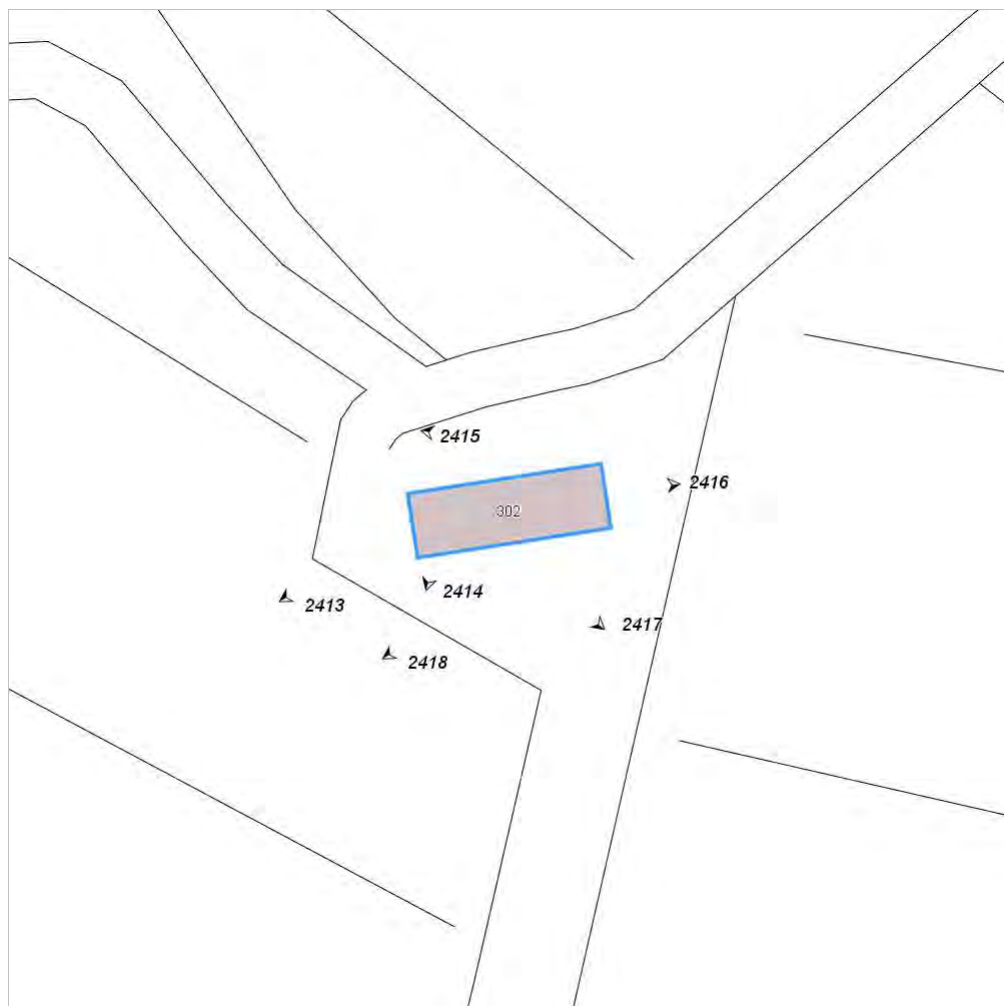


FOTO n° 2413 (edificio 85)



Categoria: Edificio

FOTO n° 2414 (edificio 85)



Categoria: Edificio

FOTO n° 2415 (edificio 85)



Categoria: Edificio

FOTO n° 2416 (edificio 85)



Categoria: Edificio

FOTO n° 2417 (edificio 85)



Categoria: Edificio

FOTO n° 2418 (edificio 85)

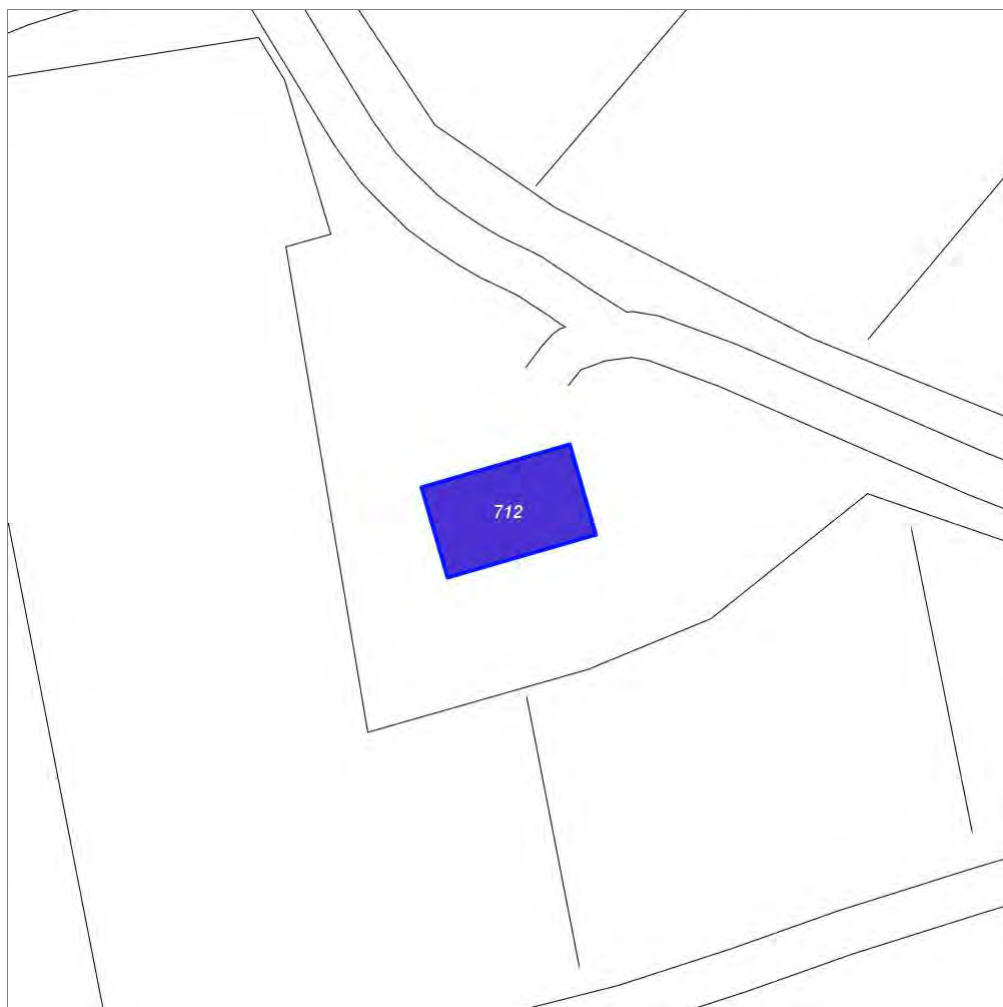


Categoria: Edificio

Report Scheda Edifici: *patrimonio rurale N°154*

Edifici associati alla Scheda:

ID **712**



Scala: 1:1000

Informazioni sulla Scheda

- **Toponimo** **LOC. SAN ROMOLO**
- **Località** **SAN ROMOLO**
- **Data rilevazione** **31/07/2008**
- **Accessibilità** **strada vicinale**
- **Recinzioni** **muratura**
- **Area di pertinenza**
 - **Giardino**
 - **Stato** **buono**
 - **Materiale prevalente** **manto erboso**
 - **Permeabilità** **buono**
- **Alberature di pregio** **cipressi; ulivi**
- **Area di pertinenza: elementi presenti**
 - **Tettoia:** **stato buono**
 - **Piscina:** **stato buono**
 - **Pozzo:** **stato buono**

Informazioni sull'Edificio 712

Unità volumetriche dell'Edificio 712

| N° | Foglio | Particella | N° piani | Piani interrati | Mansarda | Superficie (m²) |
|------|--------|------------|-------------------------|-----------------|----------|-----------------|
| 1245 | 84 | 32 | 1 (a monte) 2 (a valle) | | no | 253.43 |

Classe di intervento: 2

Funzioni d'uso

- Uso prevalente: **residenziale**
- Usi presenti: **residenza (1)**
- Uso Piano terra:
- Piano terra: **passo carraio pedonale**
- Numero alloggi: **1**

Numero piani fuori terra

- Numero piani massimo: **2**
- Esiste una parte dell'edificio con un numero di piani inferiore a quello massimo: **no**

Proprietà privata

Tipologia architettonica struttura in muratura

Stato di conservazione buono

Compatibilità dell'uso attuale congruo

Copertura

- Tipo di copertura: **a falde**
- Tipo di manto: **a falde**
- Presenza di camini e/o comignoli: **in muratura**
- Docce e pluviali: **in rame**
- Gronda: **Solo laterizio**

Caratteristiche architettoniche e strutturali

■ Ingresso al resede

- Materiale: **ferro**
- Posa in opera: **a 2 ante**
- Colore: **grigio scuro**
- Stato di conservazione: **buono**
- Compatibilità: **congruo**

■ Struttura paramento esterno

- Materiale: **pietra**
- Posa in opera: **conci di pietra irregolari**
- Colore: **ambra
beige
ecru
grigio chiaro
khaki**
- Stato di conservazione: **buono**
- Compatibilità: **congruo**

■ Angolari

- Materiale: **pietra**
- Posa in opera: **conci squadriati**
- Colore: **grigio chiaro
grigio pietra serena
khaki**
- Stato di conservazione: **buono**
- Compatibilità: **congruo**

■ Marcadavanzale

- Materiale: **laterizio**
- Posa in opera: **elementi squadriati**
- Colore: **rosso mattone**
- Stato di conservazione: **buono**
- Compatibilità: **congruo**

■ Cornici

- Materiale: **mattone**
- Posa in opera: **testa**
- Colore: **rosso mattone**
- Stato di conservazione: **buono**
- Compatibilità: **congruo**

■ Architravi finestre

- Materiale: **mattone**
- Posa in opera: **trave archivolto**
- Colore: **rosso mattone**
- Stato di conservazione: **buono**
- Compatibilità: **congruo**

■ Infissi finestre

- Materiale: **legno**
- Posa in opera: **a 2 ante**
- Colore: **marrone**
- Stato di conservazione: **buono**
- Compatibilità: **congruo**

■ Oscuramento interno (scurini)

- Materiale: **legno**
- Posa in opera: **a 2 ante**
- Colore: **marrone**
- Stato di conservazione: **buono**
- Compatibilità: **congruo**

■ Architravi porte

- Materiale: **mattone**
- Posa in opera: **trave archivolto**
- Colore: **rosso mattone**

Elementi di facciata precari e non

- Pensiline o tettoie "a muro" in corrispondenza delle aperture: **legno e laterizio**

- Stato di conservazione: **buono**
- Compatibilità: **congruo**
- **Infissi porte**
 - Materiale: **legno**
 - Posa in opera: **a 1 2 ante**
 - Colore: **marrone**
 - Stato di conservazione: **buono**
 - Compatibilità: **congruo**

Report Scheda Edifici: *patrimonio rurale N°155*

Edifici associati alla Scheda:

ID **713** ID **714**

Edificati Minori associati alla Scheda:

ID **393** ID **394** ID **395** ID **396**



Scala: 1:1000

Informazioni sulla Scheda

- **Toponimo** **LOC. SAN ROMOLO**
- **Località** **SAN ROMOLO**
- **Data rilevazione** **31/07/2008**
- **Accessibilità** **strada vicinale**
- **Area di pertinenza**
 - **aia**
 - **Stato** **medio**
 - **Materiale prevalente** **manto erboso**
 - **Permeabilità** **buono**
- **Alberature di pregio** **cipressi; pini; abeti**

Informazioni sull'Edificio 713

Unità volumetriche dell'Edificio 713

| N° | Foglio | Particella | N° piani | Piani interrati | Mansarda | Superficie (m²) |
|------|--------|------------|----------|-----------------|----------|-----------------|
| 1244 | 84 | 50 | 2 | | no | 252.34 |

Classe di intervento: 2

Funzioni d'uso

- Uso prevalente: **residenziale**
- Usi presenti:
- Uso Piano terra:
- Piano terra: **passo carraio pedonale**

Numero piani fuori terra

- Numero piani massimo: **2**
- Esiste una parte dell'edificio con un numero di piani inferiore a quello massimo: **no**

Proprietà privata

Tipologia architettonica struttura in muratura

Stato di conservazione basso

Compatibilità dell'uso attuale congruo

L'edificio presenta intervento di consolidamento della loggia con trave in c.a. in facciavista.

Copertura

- Tipo di copertura: **a falde**
- Tipo di manto: **a falde**
- Presenza di camini e/o comignoli: **in muratura**
- Gronda: **Solo laterizio**

Caratteristiche architettoniche e strutturali

■ Struttura paramento esterno

- Materiale: **pietra**
- Posa in opera: **conci di pietra irregolari**
- Colore: **beige grigio chiaro grigio scuro khaki**
- Stato di conservazione: **basso**
- Compatibilità: **congruo**

■ Angolari

- Materiale: **pietra laterizio**
- Posa in opera: **per piano**
- Colore: **grigio chiaro grigio scuro rosso mattone**
- Stato di conservazione: **basso**
- Compatibilità: **congruo**

■ Marcadavanzale

- Materiale: **pietra**
- Posa in opera: **elementi squadrati**
- Colore: **grigio pietra serena**
- Stato di conservazione: **medio**
- Compatibilità: **congruo**

■ Cornici

- Materiale: **mattone**
- Posa in opera: **lista**
- Colore: **rosso mattone**
- Stato di conservazione: **medio**
- Compatibilità: **congruo**

■ Loggia

- Materiale: **intonaco**
- Posa in opera: **aperta**
- Colore: **crema**
- Stato di conservazione: **basso**
- Compatibilità: **congruo**

■ Architravi finestre

- Materiale: **mattone**
- Posa in opera: **archivolto**
- Colore: **rosso mattone**
- Stato di conservazione: **medio**
- Compatibilità: **congruo**

■ Infissi finestre

- Materiale: **legno**
- Posa in opera: **a 2 ante**
- Colore: **grigio chiaro**
- Stato di conservazione: **basso**
- Compatibilità: **congruo**

■ Oscuramento interno (scurini)

- Materiale: **legno**
- Posa in opera: **a 2 ante**
- Colore: **grigio chiaro**
- Stato di conservazione: **basso**
- Compatibilità: **congruo**

■ Architravi porte

- Materiale: **mattone**
- Posa in opera: **trave**
- Colore: **rosso mattone**
- Stato di conservazione: **basso**

Elementi di facciata precari e non

- Cavi e tubazioni: **Enel**

- Compatibilità: **congruo**
- **Infissi porte**
 - Materiale: **legno ferro**
 - Posa in opera: **a 1 2 ante**
 - Colore: **grigio scuro marrone**
 - Stato di conservazione: **basso**
 - Compatibilità: **congruo**

Informazioni sull'Edificio 714

Unità volumetriche dell'Edificio 714

| N° | Foglio | Particella | N° piani | Piani interrati | Mansarda | Superficie (m²) |
|------|--------|------------|----------|-----------------|----------|-----------------|
| 2044 | 84 | 50 | 1 | | no | 76.22 |

Classe di intervento: 6

Funzioni d'uso

- Uso prevalente: **non residenziale**
- Usi presenti: **deposito (1)**
- Uso Piano terra:
- Piano terra: **passo carraio pedonale**

Numero piani fuori terra

- Numero piani massimo: **1**
- Esiste una parte dell'edificio con un numero di piani inferiore a quello massimo: **no**

Proprietà privata

Tipologia architettonica struttura in muratura

Stato di conservazione basso

Compatibilità dell'uso attuale congruo
La struttura dell'edificio presenta opere di consolidamento con trave in c.a.

Copertura

- Tipo di copertura: **a falde**
- Tipo di manto: **a falde**

Caratteristiche architettoniche e strutturali

Struttura paramento esterno

- Materiale: **pietra**
- Posa in opera: **conci di pietra irregolari**
- Colore: **beige grigio pietra serena grigio scuro**
- Stato di conservazione: **basso**
- Compatibilità: **congruo**

Angolari

- Materiale: **laterizio**
- Posa in opera: **per piano**
- Colore: **rosso mattone**
- Stato di conservazione: **medio**
- Compatibilità: **congruo**

Architravi finestre

- Materiale: **c.a.**
- Posa in opera: **trave**
- Colore: **grigio scuro**
- Stato di conservazione: **medio**
- Compatibilità: **congruo**

Elementi di facciata precari e non

- Cavi e tubazioni: **Enel**

Informazioni sull'Edificato Minore 393

Unità volumetriche dell'Edificato Minore 393

| N° | Foglio | Particella | N° piani | Piani interrati | Mansarda | Superficie (m²) |
|----|--------|------------|----------|-----------------|----------|-----------------|
| 59 | 84 | 50 | 1 | | no | 49.59 |

Classe di intervento: 6

Tipologia edilizia tettoia box metallico

Informazioni sull'Edificato Minore 394

Unità volumetriche dell'Edificato Minore 394

| N° | Foglio | Particella | N° piani | Piani interrati | Mansarda | Superficie (m ²) |
|----|--------|------------|----------|-----------------|----------|------------------------------|
| 58 | 84 | 50 | 1 | | no | 183.71 |

Classe di intervento: 6

Tipologia edilizia

**tettoia
box metallico**

Informazioni sull'Edificato Minore 395

Unità volumetriche dell'Edificato Minore 395

| N° | Foglio | Particella | N° piani | Piani interrati | Mansarda | Superficie (m ²) |
|----|--------|------------|----------|-----------------|----------|------------------------------|
| 57 | 84 | 50 | 1 | | no | 48.53 |

Classe di intervento: 6

Tipologia edilizia

**tettoia
box metallico**

Informazioni sull'Edificato Minore 396

Unità volumetriche dell'Edificato Minore 396

| N° | Foglio | Particella | N° piani | Piani interrati | Mansarda | Superficie (m ²) |
|------|--------|------------|----------|-----------------|----------|------------------------------|
| 2868 | 84 | 50 | 1 | | no | 103.4 |

Classe di intervento: 6

Tipologia edilizia

**tettoia
box metallico**

Rilievi fotografici

Posizionamento dei rilievi fotografici

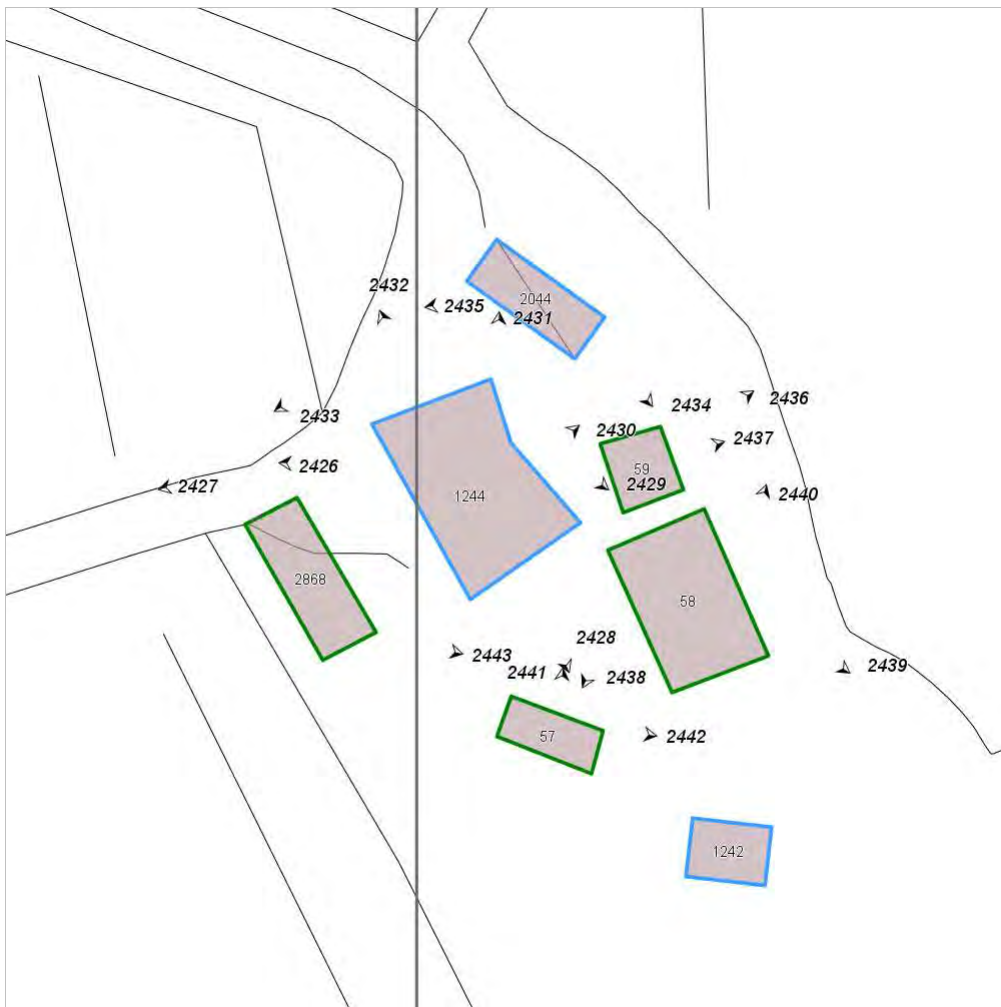


FOTO n° 2426 (edificio 713)



Categoria: Edificio

FOTO n° 2427 (edificio 713)



Categoria: Edificio

FOTO n° 2428 (edificio 713)



Categoria: Edificio

FOTO n° 2429 (edificio 713)



Categoria: Edificio

FOTO n° 2430 (edificio 713)



Categoria: Edificio

FOTO n° 2431 (edificio 713)



Categoria: Edificio

FOTO n° 2432 (edificio 713)

FOTO n° 2433 (edificio 714)



Categoria: Edificio



Categoria: Edificio

FOTO n° 2434 (edificio 714)



Categoria: Edificio

FOTO n° 2435 (edificio 714)



Categoria: Edificio

FOTO n° 2436 (edificato minore 393)



Categoria: Edificio

FOTO n° 2437 (edificato minore 393)



Categoria: Edificio

FOTO n° 2438 (edificato minore 394)

FOTO n° 2439 (edificato minore 394)



Categoria: Edificio



Categoria: pertinenza

FOTO n° 2440 (edificato minore 394)



Categoria: Edificio

FOTO n° 2441 (edificato minore 395)



Categoria: Edificio

FOTO n° 2442 (edificato minore 395)



Categoria: Edificio

FOTO n° 2443 (edificato minore 396)

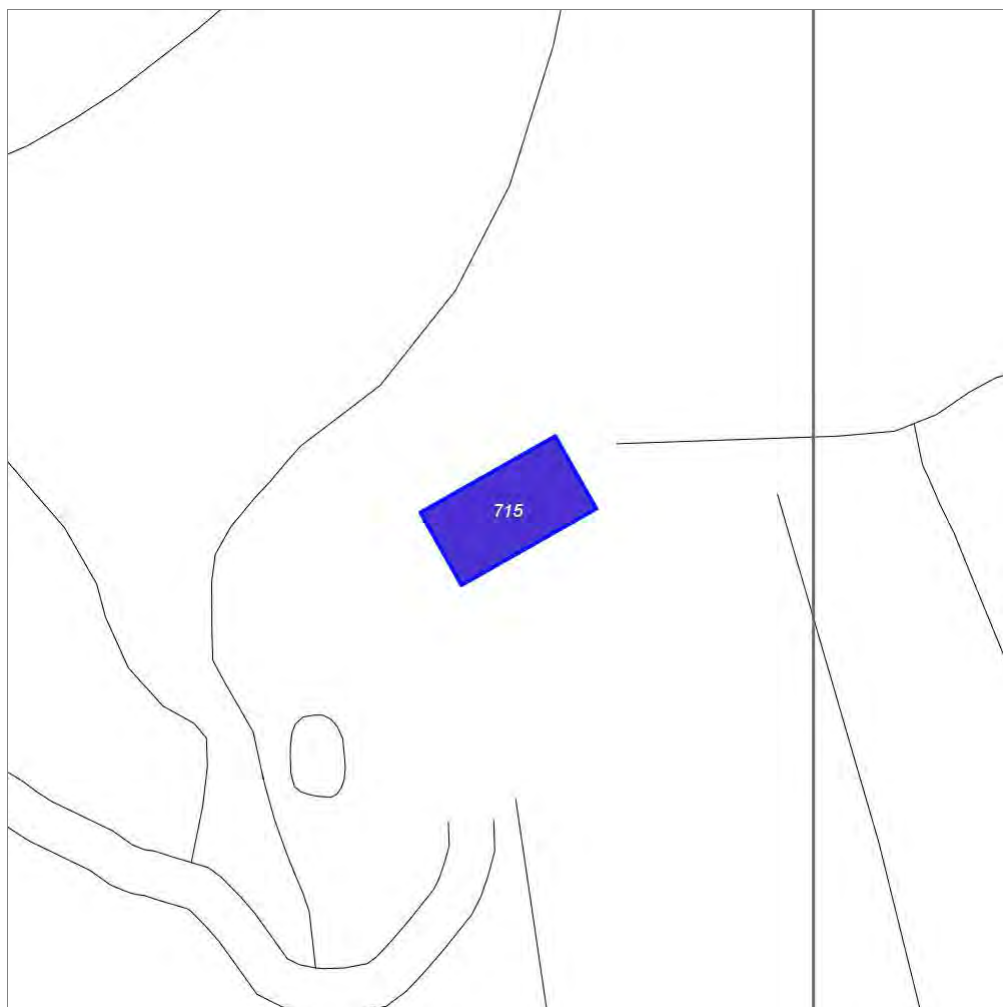


Categoria: Edificio

Report Scheda Edifici: *patrimonio rurale N°156*

Edifici associati alla Scheda:

ID **715**



Scala: 1:1000

Informazioni sulla Scheda

- Toponimo **PODERE MULINACCIO**
- Località **MULINACCIO**
- Data rilevazione **31/07/2008**
- Accessibilità **strada vicinale**
- Recinzioni **naturale**
- Area di pertinenza
 - Giardino
 - Stato **buono**
 - Materiale prevalente **manto erboso**
 - Permeabilità **buono**
- Alberature di pregio **cipressi; abeti**
- Area di pertinenza: elementi presenti
 - Tettoia: stato **medio**
 - Piscina: stato **buono**
 - Pozzo: stato **medio**

Informazioni sull'Edificio 715

Unità volumetriche dell'Edificio 715

| N° | Foglio | Particella | N° piani | Piani interrati | Mansarda | Superficie (m²) |
|------|--------|------------|----------|-----------------|----------|-----------------|
| 1312 | 84 | 24 | 2 | | no | 225.83 |

Classe di intervento: 2

Funzioni d'uso

- Uso prevalente: **residenziale**
- Usi presenti: **residenza (1)**
- Uso Piano terra:
- Piano terra: **passo carraio pedonale**
- Numero alloggi: **1**

Numero piani fuori terra

- Numero piani massimo: **2**
- Esiste una parte dell'edificio con un numero di piani inferiore a quello massimo: **no**

Proprietà privata

Tipologia architettonica struttura in muratura

Stato di conservazione buono

Compatibilità dell'uso attuale congruo

Copertura

- Tipo di copertura: **a falde**
- Tipo di manto: **a falde**
- Presenza di camini e/o comignoli: **in muratura**
- Docce e pluviali: **in rame**
- Gronda: **in legno e laterizio**

Caratteristiche architettoniche e strutturali

■ Ingresso al resede

- Materiale: **ferro**
- Posa in opera: **a 2 ante**
- Colore: **grigio scuro**
- Stato di conservazione: **buono**
- Compatibilità: **congruo**

■ Struttura paramento esterno

- Materiale: **pietra**
- Posa in opera: **conci di pietra irregolari**
- Colore: **beige ecru grigio chiaro grigio pietra serena grigio scuro khaki**
- Stato di conservazione: **buono**
- Compatibilità: **congruo**

■ Marcadavanzale

- Materiale: **pietra**
- Posa in opera: **elementi quadrati**
- Colore: **grigio pietra serena**
- Stato di conservazione: **buono**
- Compatibilità: **congruo**

■ Cornici

- Materiale: **pietra**
- Posa in opera: **elementi quadrati**
- Colore: **grigio pietra serena**
- Stato di conservazione: **medio**
- Compatibilità: **congruo**

■ Loggia

- Posa in opera: **aperta**
- Colore: **grigio pietra serena**
- Stato di conservazione: **buono**
- Compatibilità: **congruo**

■ Architravi finestre

- Materiale: **pietra**
- Posa in opera: **trave**
- Colore: **grigio pietra serena**
- Stato di conservazione: **buono**
- Compatibilità: **congruo**

■ Infissi finestre

- Materiale: **legno**
- Posa in opera: **a 2 ante**
- Colore: **marrone**
- Stato di conservazione: **buono**
- Compatibilità: **congruo**

■ Oscuramento interno (scurini)

- Materiale: **legno**
- Posa in opera: **a 2 ante**
- Colore: **marrone**
- Stato di conservazione: **buono**
- Compatibilità: **congruo**

■ Architravi porte

- Materiale: **pietra**
- Posa in opera: **trave**
- Colore: **marrone**
- Stato di conservazione: **buono**
- Compatibilità: **congruo**

■ Infissi porte

- Materiale: **legno**
- Posa in opera: **a 2 ante**
- Colore: **marrone**
- Stato di conservazione: **buono**
- Compatibilità: **congruo**

■ Colombaia

- Materiale: **pietra**
- Colore: **ecru**
grigio chiaro
khaki
- Stato di conservazione: **buono**
- Compatibilità: **congruo**

Rilievi fotografici

Posizionamento dei rilievi fotografici

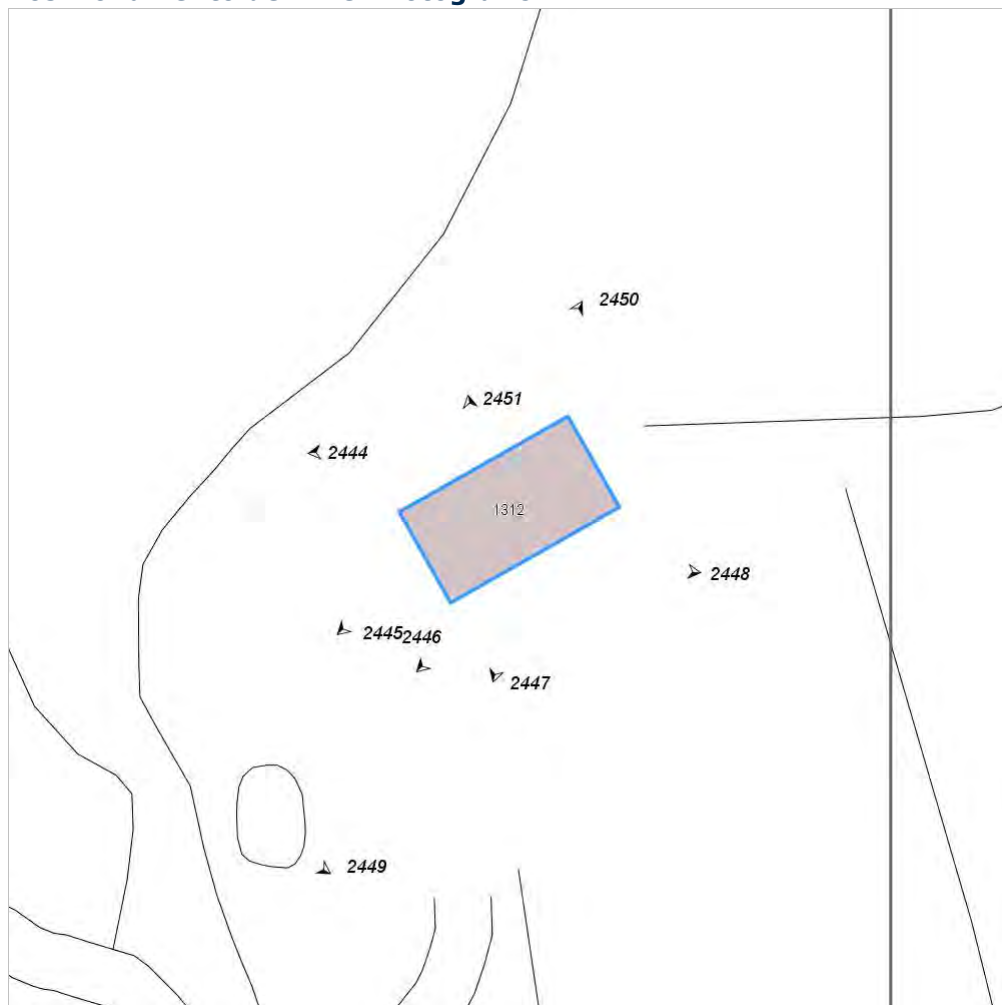


FOTO n° 2444 (edificio 715)



Categoria: Edificio

FOTO n° 2445 (edificio 715)



Categoria: Edificio

FOTO n° 2446 (edificio 715)



Categoria: Edificio

FOTO n° 2447 (edificio 715)



Categoria: Edificio

FOTO n° 2448 (edificio 715)



Categoria: Edificio

FOTO n° 2449 (edificio 715)



Categoria: pertinenza

FOTO n° 2450 (edificio 715)

FOTO n° 2451 (edificio 715)



Categoria: Edificio



Categoria: Edificio

Report Scheda Edifici: *patrimonio rurale N°157*

Edifici associati alla Scheda:

ID **86**



Scala: 1:1000

Informazioni sulla Scheda

- Località **SAN FEDELE**
- Data rilevazione **31/07/2008**
- Accessibilità **strada comunale**
- Recinzioni **muratura**
- Alberature di pregio **cipressi**

Informazioni sull'Edificio 86

Unità volumetriche dell'Edificio 86

| N° | Foglio | Particella | N° piani | Piani interrati | Mansarda | Superficie (m²) |
|------|--------|------------|----------|-----------------|----------|-----------------|
| 1736 | 81 | A | 1 | | no | 45.41 |

Classe di intervento: **1**

Funzioni d'uso

- Uso prevalente: **non residenziale**
- Usi presenti: **cimiteriale (1)**
- Uso Piano terra:
- Piano terra: **passo carraio pedonale**

Vincoli

vincolato (dati regione Toscana)

Numero piani fuori terra

- Numero piani massimo: **1**
- Esiste una parte dell'edificio con un numero di piani inferiore a quello massimo: **no**

Proprietà

pubblica

Tipologia architettonica

struttura in muratura

Stato di conservazione

medio

Compatibilità dell'uso attuale

congruo

Copertura

- Tipo di copertura: **a falde**
- Tipo di manto: **a falde**
- Docce e pluviali: **Non presenti (interni)**
- Gronda: **Non presenti (interni)**

Caratteristiche architettoniche e strutturali

■ Ingresso al resede

- Materiale: **ferro**
- Posa in opera: **a 2 ante**
- Colore: **grigio scuro**
- Stato di conservazione: **buono**
- Compatibilità: **congruo**

■ Struttura paramento esterno

- Materiale: **pietra**
- Posa in opera: **conci di pietra irregolari**
- Colore: **ecru grigio chiaro grigio scuro khaki**
- Stato di conservazione: **buono**
- Compatibilità: **congruo**

■ Angolari

- Materiale: **pietra**
- Posa in opera: **per piano testa**
- Colore: **rosso mattone**
- Stato di conservazione: **buono**
- Compatibilità: **congruo**

■ Cornice sottotetto

- Materiale: **mattoni**
- Posa in opera: **per lista**
- Colore: **rosso mattone**
- Stato di conservazione: **buono**
- Compatibilità: **congruo**

■ Timpani

- Materiale: **pietra**
- Posa in opera: **conci di pietra irregolari**
- Colore: **grigio chiaro khaki**
- Stato di conservazione: **medio**
- Compatibilità: **congruo**

■ Cornici

- Materiale: **mattone**
- Posa in opera: **testa**
- Colore: **rosso mattone**
- Stato di conservazione: **buono**
- Compatibilità: **congruo**

■ Architravi porte

- Materiale: **mattone**
- Posa in opera: **trave**
- Colore: **rosso mattone**
- Stato di conservazione: **buono**
- Compatibilità: **congruo**

■ Infissi porte

- Materiale: **legno**
- Posa in opera: **a 2 ante**
- Colore: **marrone**
- Stato di conservazione: **buono**
- Compatibilità: **congruo**

Rilievi fotografici

Posizionamento dei rilievi fotografici



FOTO n° 2452 (edificio 86)



Categoria: Edificio

FOTO n° 2453 (edificio 86)



Categoria: Edificio

FOTO n° 2454 (edificio 86)



Categoria: Edificio

Report Scheda Edifici: *patrimonio rurale N°158*

Edifici associati alla Scheda:

ID **14** ID **89** ID **717** ID **719**



Scala: 1:1000

Informazioni sulla Scheda

- Località **SAN FEDELE**
- Data rilevazione **31/07/2008**
- Accessibilità **strada provinciale**
- Area di pertinenza
 - Cortile
 - Stato
 - Materiale prevalente **ghiaia**
 - Permeabilità **buono**
- Area di pertinenza: elementi presenti
 - Piscina: stato **buono**

Informazioni sull'Edificio 14

Unità volumetriche dell'Edificio 14

| N° | Foglio | Particella | N° piani | Piani interrati | Mansarda | Superficie (m²) |
|----|--------|------------|----------|-----------------|----------|-----------------|
| 61 | 81 | 22 | 1 | | | 391.37 |

Classe di intervento: 1

Funzioni d'uso

- Uso prevalente: **non residenziale**
- Usi presenti: **culto**
- Uso Piano terra:

Vincoli

vincolato (dati regione Toscana)|vincolato ex D.Lgs.42/2004 art.10

Numero piani fuori terra

- Numero piani massimo: **1**
- Esiste una parte dell'edificio con un numero di piani inferiore a quello massimo: **no**

Proprietà privata

Tipologia architettonica struttura in muratura

Stato di conservazione buono

Compatibilità dell'uso attuale congruo

Copertura

- Tipo di copertura: **a falde**
- Tipo di manto: **a falde**
- Presenza di camini e/o comignoli: **in muratura**
- Docce e pluviali: **in rame**
- Gronda: **in legno e laterizio**

Caratteristiche architettoniche e strutturali

■ Ingresso al resede

- Materiale: **ferro**
- Posa in opera: **a 2 ante**
- Colore: **grigio chiaro**
- Stato di conservazione: **buono**
- Compatibilità: **congruo**

■ Struttura paramento esterno

- Materiale: **pietra**
- Posa in opera: **conci di pietra irregolari**
- Colore: **grigio chiaro
grigio scuro
khaki**
- Stato di conservazione: **buono**
- Compatibilità: **congruo**

■ Timpani

- Materiale: **intonaco**
- Posa in opera: **liscio**
- Colore: **ambra**
- Stato di conservazione: **buono**
- Compatibilità: **congruo**

■ Cornici

- Materiale: **mattone**
- Posa in opera: **testa**
- Colore: **rosso mattone**
- Stato di conservazione: **buono**
- Compatibilità: **congruo**

■ Infissi finestre

- Materiale: **legno**
- Posa in opera: **a 1 anta**
- Colore: **marrone**
- Stato di conservazione: **buono**
- Compatibilità: **congruo**

■ Architravi porte

- Materiale: **pietra**
- Posa in opera: **conci di pietra squadrati**
- Colore: **beige**
- Stato di conservazione: **buono**
- Compatibilità: **congruo**

■ Infissi porte

- Materiale: **legno**
- Posa in opera: **a 2 ante**
- Colore: **grigio chiaro**
- Stato di conservazione: **buono**
- Compatibilità: **congruo**

Informazioni sull'Edificio 89

Unità volumetriche dell'Edificio 89

| N° | Foglio | Particella | N° piani | Piani interrati | Mansarda | Superficie (m²) |
|------|--------|------------|----------|-----------------|----------|-----------------|
| 1261 | | | | | | 247.16 |

Classe di intervento: 1

Funzioni d'uso

- Uso prevalente: **residenziale**

Caratteristiche architettoniche e strutturali

■ Ingresso al resede

- Materiale: **ferro**

- Usi presenti: **residenza (1)**
- Piano terra: **passo carraio pedonale**

Vincoli

vincolato (dati regione Toscana)|vincolato ex D.Lgs.42/2004 art.10

Numero piani fuori terra

- Numero piani massimo: **0**
- Esiste una parte dell'edificio con un numero di piani inferiore a quello massimo: **no**

Proprietà privata

Tipologia architettonica struttura in muratura

Stato di conservazione buono

Compatibilità dell'uso attuale congruo

Copertura

- Tipo di copertura: **a falde**
- Tipo di manto: **a falde**
- Presenza di camini e/o comignoli: **in muratura**
- Docce e pluviali: **in rame**
- Gronda: **Solo laterizio**

- Posa in opera: **a 2 ante**
- Colore: **grigio chiaro**
- Stato di conservazione: **buono**
- Compatibilità: **congruo**
- Struttura paramento esterno**
 - Materiale: **pietra**
 - Posa in opera: **conci di pietra irregolari**
 - Colore: **ambra**
 - Stato di conservazione: **buono**
 - Compatibilità: **congruo**
- Infissi finestre**
 - Materiale: **legno**
 - Posa in opera: **a 2 ante**
 - Colore: **marrone**
 - Stato di conservazione: **buono**
 - Compatibilità: **congruo**
- Oscuramento interno (scurini)**
 - Materiale: **legno**
 - Posa in opera: **a 2 ante**
 - Colore: **marrone**
 - Stato di conservazione: **buono**
 - Compatibilità: **congruo**
- Architravi porte**
 - Materiale: **mattone**
 - Posa in opera: **trave**
 - Colore: **rosso mattone**
 - Stato di conservazione: **buono**
 - Compatibilità: **congruo**
- Infissi porte**
 - Materiale: **legno**
 - Posa in opera: **a 2 ante**
 - Colore: **bordeaux**
 - Stato di conservazione: **buono**
 - Compatibilità: **congruo**

Informazioni sull'Edificio 717

Unità volumetriche dell'Edificio 717

| N° | Foglio | Particella | N° piani | Piani interrati | Mansarda | Superficie (m ²) |
|------|--------|------------|-------------------------|-----------------|----------|------------------------------|
| 1260 | 81 | 22 | 2 (a monte) 3 (a valle) | | no | 286.08 |

Classe di intervento: **1**

Funzioni d'uso

- Uso prevalente: **residenziale**
- Usi presenti: **residenza (1)**
- Uso Piano terra:
- Piano terra: **passo carraio pedonale**
- Numero alloggi: **1**

Vincoli

vincolato ex D.Lgs.42/2004 art.10

Numero piani fuori terra

- Numero piani massimo: **3**
- Esiste una parte dell'edificio con un numero di piani inferiore a quello massimo: **no**

Proprietà privata

Tipologia architettonica struttura in muratura

Caratteristiche architettoniche e strutturali

- Intonaco**
 - Materiale: **intonaco tipo terranova**
 - Posa in opera: **finitura liscia**
 - Colore: **ambra bianco**
 - Stato di conservazione: **buono**
 - Compatibilità: **congruo**
- Marcadavanzale**
 - Materiale: **laterizio**
 - Posa in opera: **elementi squadrati**
 - Colore: **rosso mattone**
 - Stato di conservazione: **buono**
 - Compatibilità: **congruo**
- Cornicione**
 - Colore: **grigio chiaro**
- Cornice sottotetto**
 - Materiale: **calcastruzzo**
 - Posa in opera: **modanature**
 - Colore: **grigio chiaro**
 - Stato di conservazione: **buono**
 - Compatibilità: **congruo**

Stato di conservazione

buono

Compatibilità dell'uso attuale

congruo

Copertura

- Tipo di copertura: **a falde**
- Tipo di manto: **a falde**
- Presenza di camini e/o comignoli: **in muratura**
- Docce e pluviali: **in rame**
- Gronda: **in legno e laterizio**

- **Timpani**
 - Colore: **ambra**
- **Cornici**
 - Materiale: **c.a.**
 - Posa in opera: **elementi modanati**
 - Colore: **beige**
 - Stato di conservazione: **buono**
 - Compatibilità: **congruo**
- **Infissi finestre**
 - Materiale: **legno**
 - Posa in opera: **a 2 ante**
 - Colore: **grigio chiaro**
 - Stato di conservazione: **buono**
 - Compatibilità: **congruo**
- **Oscureamento interno (scurini)**
 - Materiale: **legno**
 - Posa in opera: **a 2 ante**
 - Colore: **grigio chiaro**
 - Stato di conservazione: **buono**
 - Compatibilità: **congruo**
- **Infissi porte**
 - Materiale: **legno**
 - Posa in opera: **a 2 ante**
 - Colore: **grigio chiaro**
 - Stato di conservazione: **buono**
 - Compatibilità: **congruo**

Informazioni sull'Edificio 719

Unità volumetriche dell'Edificio 719

| N° | Foglio | Particella | N° piani | Piani interrati | Mansarda | Superficie (m²) |
|------|--------|------------|----------|-----------------|----------|-----------------|
| 1259 | 81 | 22 | 1 | | no | 167.92 |
| 2878 | 81 | 22 | 1 | | no | 89.97 |

Classe di intervento: **1**

Funzioni d'uso

- Uso prevalente: **residenziale**
- Usi presenti: **residenza (1)**
- Uso Piano terra:
- Piano terra: **passo carraio pedonale**
- Numero alloggi: **1**

Vincoli

vincolato ex D.Lgs.42/2004 art.10

Numero piani fuori terra

- Numero piani massimo: **1**
- Esiste una parte dell'edificio con un numero di piani inferiore a quello massimo: **no**

Proprietà

privata

Tipologia architettonica

struttura in muratura

Stato di conservazione

buono

Compatibilità dell'uso attuale

congruo

Caratteristiche architettoniche e strutturali

- **Struttura paramento esterno**
 - Materiale: **pietra**
 - Posa in opera: **conci di pietra irregolari**
 - Colore: **grigio scuro**
 - Stato di conservazione: **buono**
 - Compatibilità: **congruo**
- **Marcadavanzale**
 - Materiale: **laterizio**
 - Posa in opera: **elementi squadrati**
 - Colore: **rosso mattone**
 - Stato di conservazione: **buono**
 - Compatibilità: **congruo**
- **Cornici**
 - Materiale: **mattone**
 - Posa in opera: **lista**
 - Colore: **rosso mattone**
 - Stato di conservazione: **buono**
 - Compatibilità: **congruo**
- **Architravi finestre**
 - Materiale: **mattone**
 - Posa in opera: **archivolto**
 - Colore: **rosso mattone**
 - Stato di conservazione: **buono**
 - Compatibilità: **congruo**
- **Infissi finestre**
 - Materiale: **legno**
 - Posa in opera: **a 2 ante**
 - Colore: **marrone**

Copertura

- Tipo di copertura: **a falde**
- Tipo di manto: **a falde**
- Presenza di camini e/o comignoli: **in muratura**
- Docce e pluviali: **in rame**
- Gronda: **Solo laterizio**

- Stato di conservazione: **buono**
- Compatibilità: **congruo**

Architravi porte

- Materiale: **mattone**
- Posa in opera: **archivolto**
- Colore: **rosso mattone**
- Stato di conservazione: **buono**
- Compatibilità: **congruo**

Infissi porte

- Materiale: **legno**
- Posa in opera: **a 2 ante**
- Colore: **marrone**
- Stato di conservazione: **buono**
- Compatibilità: **congruo**

Rilievi fotografici

Posizionamento dei rilievi fotografici

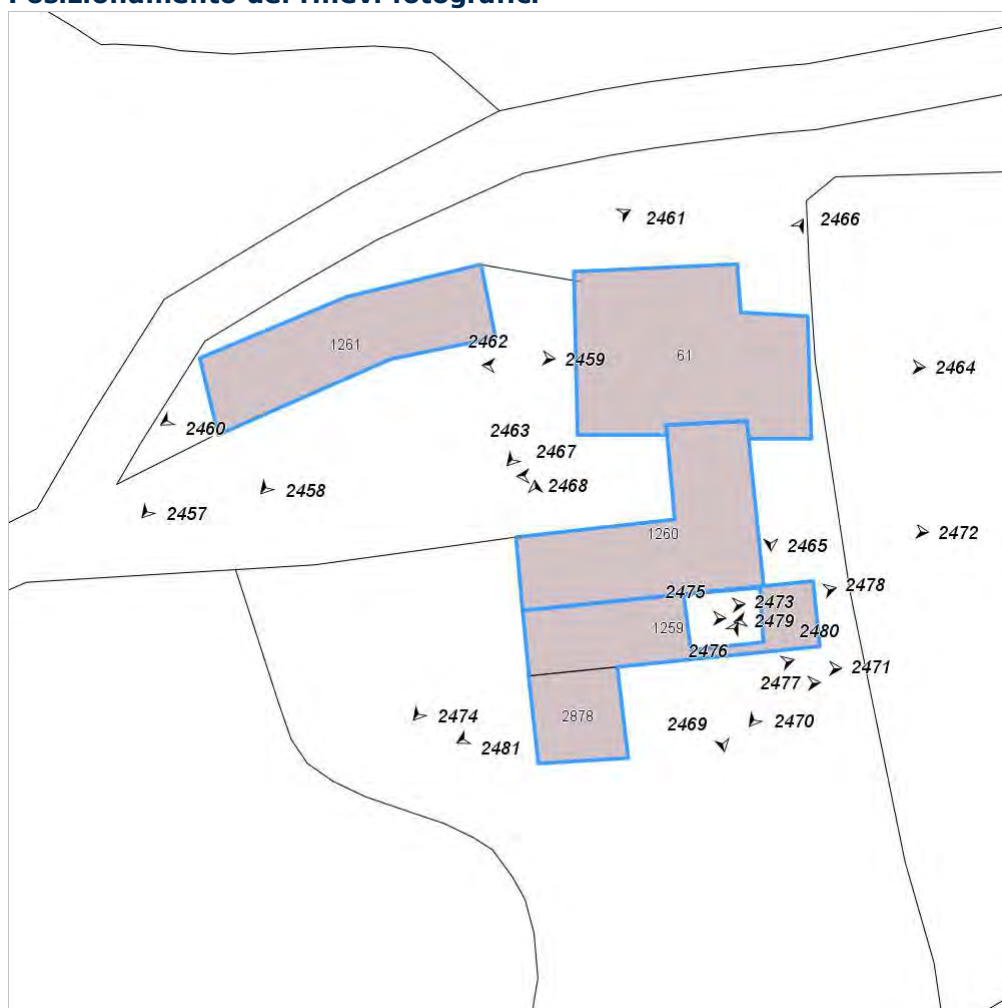


FOTO n° 2462 (edificio 14)



Categoria: Edificio

FOTO n° 2463 (edificio 14)



Categoria: Edificio

FOTO n° 2464 (edificio 14)



Categoria: Edificio

FOTO n° 2465 (edificio 14)



Categoria: Edificio

FOTO n° 2466 (edificio 14)



Categoria: Edificio

FOTO n° 2457 (edificio 89)



Categoria: Edificio

FOTO n° 2458 (edificio 89)

FOTO n° 2459 (edificio 89)



Categoria: Edificio



Categoria: Edificio

FOTO n° 2460 (edificio 89)



Categoria: Edificio

FOTO n° 2461 (edificio 89)



Categoria: Edificio

FOTO n° 2467 (edificio 717)



Categoria: Edificio

FOTO n° 2468 (edificio 717)



Categoria: Edificio

FOTO n° 2469 (edificio 717)

FOTO n° 2470 (edificio 717)



Categoria: Edificio



Categoria: Edificio

FOTO n° 2471 (edificio 717)



Categoria: Edificio

FOTO n° 2472 (edificio 717)



Categoria: Edificio

FOTO n° 2473 (edificio 717)



Categoria: Edificio

FOTO n° 2474 (edificio 717)



Categoria: Edificio

FOTO n° 2475 (edificio 719)

FOTO n° 2476 (edificio 719)



Categoria: pertinenza/Cortile
FOTO n° 2477 (edificio 719)



Categoria: pertinenza/Cortile
FOTO n° 2478 (edificio 719)



Categoria: Edificio



Categoria: pertinenza/Cortile

FOTO n° 2479 (edificio 719)



Categoria: Edificio

FOTO n° 2480 (edificio 719)



Categoria: pertinenza/Giardino

FOTO n° 2481 (edificio 719)



Categoria: Edificio

Report Scheda Edifici: *patrimonio rurale N°159*

Edificati Minori associati alla Scheda:

ID 401 ID 402



Scala: 1:1000

Informazioni sulla Scheda

- Località **POGGIO LA CROCE**
- Data rilevazione **24/12/2007**
- Accessibilità **viabilita' di servizio**
- Alberature di pregio **BOSCO DI QUERCIE**

Informazioni sull'Edificato Minore 401

Unità volumetriche dell'Edificato Minore 401

| N° | Foglio | Particella | N° piani | Piani interrati | Mansarda | Superficie (m²) |
|------|--------|------------|----------|-----------------|----------|-----------------|
| 2193 | 59 | 144 | 1 | | no | 62.32 |

Classe di intervento:

Tipologia edilizia

manufatto con funzioni
accessorie e o servizio

Informazioni sull'Edificato Minore 402

Unità volumetriche dell'Edificato Minore 402

| N° | Foglio | Particella | N° piani | Piani interrati | Mansarda | Superficie (m²) |
|------|--------|------------|----------|-----------------|----------|-----------------|
| 2196 | 59 | 119 | 1 | | no | 10.85 |

Classe di intervento:

Tipologia edilizia

manufatto con funzioni
accessorie e o servizio

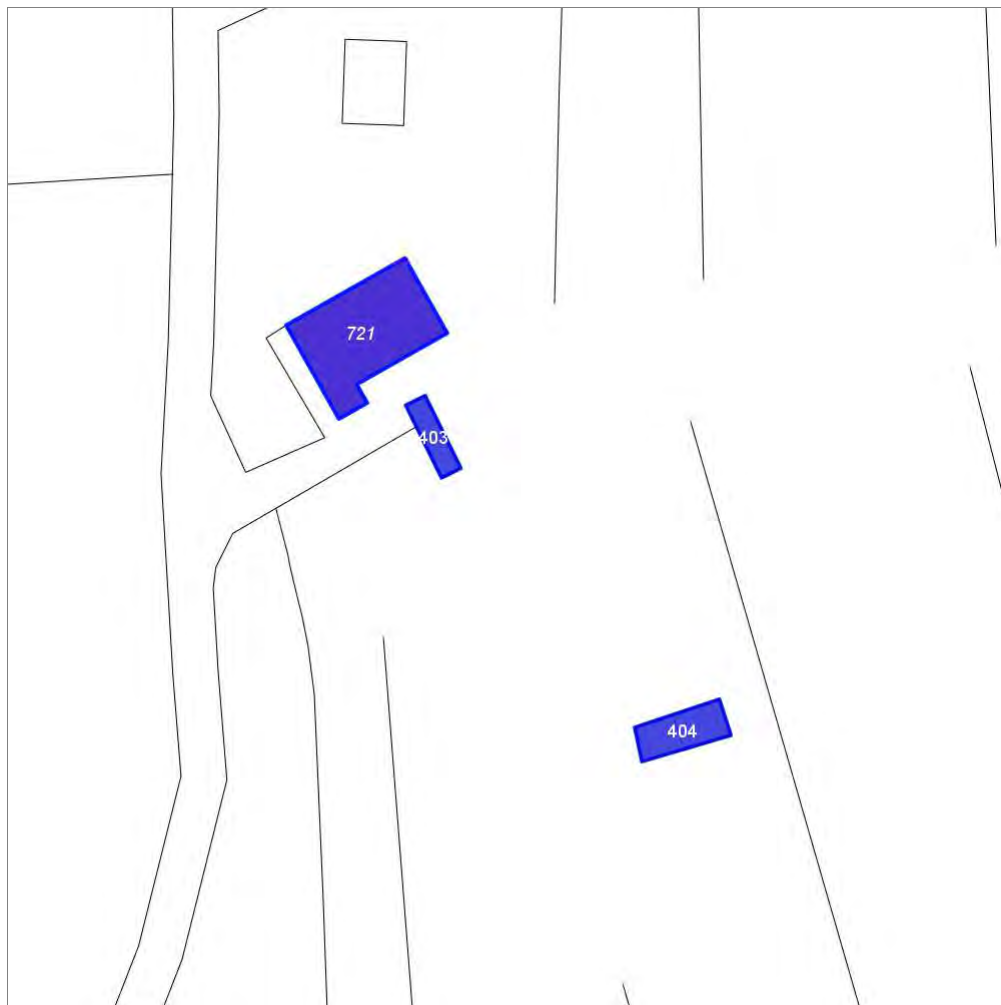
Report Scheda Edifici: *patrimonio rurale N°160*

Edifici associati alla Scheda:

ID **721**

Edificati Minori associati alla Scheda:

ID **403** ID **404**



Scala: 1:1000

Informazioni sulla Scheda

- Toponimo **PODERE IL MORO**
- Località **IL MORO**
- Data rilevazione **20/09/2008**
- Accessibilità **strada poderale**
- Area di pertinenza
 - Giardino
 - Stato **buono**
 - Materiale prevalente **manto erboso**
 - Permeabilità **buono**
- Area di pertinenza: elementi presenti
 - Piscina: stato **buono**

Informazioni sull'Edificio 721

Unità volumetriche dell'Edificio 721

| N° | Foglio | Particella | N° piani | Piani interrati | Mansarda | Superficie (m²) |
|------|--------|------------|----------|-----------------|----------|-----------------|
| 1410 | 55 | 21 | 2 | | no | 217.55 |

Classe di intervento: 2

Funzioni d'uso

- Uso prevalente: **non residenziale**
- Usi presenti: **att. turistico ricettive extra alberghiere (1)**
- Uso Piano terra:
- Piano terra: **passo carraio pedonale**

Numero piani fuori terra

- Numero piani massimo: **2**
- Esiste una parte dell'edificio con un numero di piani inferiore a quello massimo: **no**

Proprietà privata

Tipologia architettonica struttura in muratura

Stato di conservazione buono

Compatibilità dell'uso attuale congruo Complesso immobiliare utilizzato come Casa vacanze per affittanze stagionali.

Copertura

- Tipo di copertura: **a falde**
- Tipo di manto: **a falde**
- Presenza di camini e/o comignoli: **in muratura**

Informazioni sull'Edificato Minore 403

Unità volumetriche dell'Edificato Minore 403

| N° | Foglio | Particella | N° piani | Piani interrati | Mansarda | Superficie (m²) |
|------|--------|------------|----------|-----------------|----------|-----------------|
| 1407 | 55 | 22 | | | | 30.65 |

Classe di intervento: 2

Tipologia edilizia manufatto con funzioni accessorie e o servizio

Informazioni sull'Edificato Minore 404

Unità volumetriche dell'Edificato Minore 404

| N° | Foglio | Particella | N° piani | Piani interrati | Mansarda | Superficie (m²) |
|------|--------|------------|----------|-----------------|----------|-----------------|
| 1756 | 55 | 22 | | | | 57.76 |

Classe di intervento: 2

Tipologia edilizia
manufatto con funzioni
accessorie e o servizio

Report Scheda Edifici: *patrimonio rurale N°161*

Edifici associati alla Scheda:

ID **727**



Scala: 1:1000

Informazioni sulla Scheda

- **Toponimo** **PODERE LA CASACCIA**
- **Località** **LA CASACCIA**
- **Data rilevazione** **01/08/2008**
- **Accessibilità** **strada podereale**
- **Recinzioni** **naturale**
- **Area di pertinenza**
 - **Giardino**
 - **Stato** **medio**
 - **Materiale prevalente** **manto erboso**
 - **Permeabilità** **buono**
 - **aia**
 - **Stato** **medio**
 - **Materiale prevalente** **manto erboso**
 - **Permeabilità** **buono**
- **Alberature di pregio** **abeti**

Informazioni sull'Edificio 727

Unità volumetriche dell'Edificio 727

| N° | Foglio | Particella | N° piani | Piani interrati | Mansarda | Superficie (m²) |
|------|--------|------------|-------------------------|-----------------|----------|-----------------|
| 1266 | 77 | 79 | 1 (a monte) 2 (a valle) | 1 | | 85.71 |

Classe di intervento: 2

Funzioni d'uso

- Uso prevalente: **residenziale**
- Usi presenti: **residenza (1)**
- Uso Piano terra:
- Piano terra: **passo carraio pedonale**
- Numero alloggi: **1**

Numero piani fuori terra

- Numero piani massimo: **2**
- Esiste una parte dell'edificio con un numero di piani inferiore a quello massimo: **no**

Proprietà privata

Tipologia architettonica struttura in muratura

Stato di conservazione buono

Compatibilità dell'uso attuale congruo

Copertura

- Tipo di copertura: **a falde**
- Tipo di manto: **a falde**
- Presenza di camini e/o comignoli: **prefabbricati**
- Docce e pluviali: **Non presenti (interni)**
- Gronda: **Solo laterizio**

Caratteristiche architettoniche e strutturali

■ Struttura paramento esterno

- Materiale: **pietra**
- Posa in opera: **elementi irregolari**
- Colore: **grigio chiaro**
- Stato di conservazione: **buono**
- Compatibilità: **congruo**

■ Angolari

- Materiale: **pietra**
- Posa in opera: **conci squadratig**
- Colore: **grigio chiaro**
- Stato di conservazione: **buono**
- Compatibilità: **congruo**

■ Cornici

- Materiale: **laterizio**
- Posa in opera: **mattoni posti di piatto**
- Colore: **terracotta**
- Stato di conservazione: **buono**
- Compatibilità: **congruo**

■ Architravi finestre

- Materiale: **pietra**
- Posa in opera: **elementi quadrati**
- Colore: **grigio chiaro**
- Stato di conservazione: **buono**
- Compatibilità: **congruo**

■ Infissi finestre

- Materiale: **legno**
- Posa in opera: **a 2 ante**
- Colore: **ambra**
- Stato di conservazione: **buono**
- Compatibilità: **congruo**

■ Architravi porte

- Materiale: **archivolto in laterizio**
- Posa in opera: **mattoni posti per lista**
- Colore: **terracotta**
- Stato di conservazione: **buono**
- Compatibilità: **congruo**

■ Infissi porte

- Materiale: **legno**
- Posa in opera: **a 2 ante**
- Colore: **ambra**
- Stato di conservazione: **buono**
- Compatibilità: **congruo**

■ Controporte

- Materiale: **legno**
- Posa in opera: **a 2 ante**
- Colore: **marrone**
- Stato di conservazione: **buono**
- Compatibilità: **congruo**

Rilievi fotografici

Posizionamento dei rilievi fotografici



FOTO n° 2520 (edificio 727)



Categoria: Edificio

FOTO n° 2521 (edificio 727)



Categoria: Edificio

FOTO n° 2522 (edificio 727)



Categoria: Edificio

FOTO n° 2523 (edificio 727)



Categoria: Edificio

FOTO n° 2524 (edificio 727)



Categoria: Edificio

Report Scheda Edifici: *patrimonio rurale N°162*

Edifici associati alla Scheda:

ID **728**



Scala: 1:1000

Informazioni sulla Scheda

- **Toponimo** **PODERE LA CASACCIA**
- **Località** **LA CASACCIA**
- **Data rilevazione** **01/08/2008**
- **Accessibilità** **strada poderale**
- **Recinzioni** **muratura**
- **Area di pertinenza**
 - **Giardino**
 - **Stato** **buono**
 - **Materiale prevalente** **ghiaia**
 - **Permeabilità** **buono**
- **Alberature di pregio** **cipressi, abeti, lecci**
- **Area di pertinenza: elementi presenti**
 - **Tettoia:** stato **buono**
 - **Forno:** stato **buono**

Informazioni sull'Edificio 728

Unità volumetriche dell'Edificio 728

| N° | Foglio | Particella | N° piani | Piani interrati | Mansarda | Superficie (m²) |
|------|--------|------------|----------|-----------------|----------|-----------------|
| 1267 | 77 | 78 | 2 | | | 251.88 |

Classe di intervento: 2

Funzioni d'uso

- Uso prevalente: **residenziale**
- Usi presenti: **residenza (1)**
- Uso Piano terra:
- Piano terra: **passo carraio pedonale**
- Numero alloggi: **2**

Numero piani fuori terra

- Numero piani massimo: **2**
- Esiste una parte dell'edificio con un numero di piani inferiore a quello massimo: **no**

Proprietà privata

Tipologia architettonica struttura in muratura

Stato di conservazione buono

Compatibilità dell'uso attuale congruo

Copertura

- Tipo di copertura: **a falde**
- Tipo di manto: **a falde**
- Presenza di camini e/o comignoli: **in muratura**
- Docce e pluviali: **in rame**
- Gronda: **in legno e laterizio**

Caratteristiche architettoniche e strutturali

- **Ingresso al resede**
 - Materiale: **metallo**
 - Posa in opera: **a 1 anta**
 - Colore: **grigio scuro**
 - Stato di conservazione: **buono**
 - Compatibilità: **congruo**
- **Struttura paramento esterno**
 - Materiale: **pietra**
 - Posa in opera: **elementi irregolari**
 - Colore: **grigio chiaro**
 - Stato di conservazione: **buono**
 - Compatibilità: **congruo**
- **Angolari**
 - Materiale: **pietra**
 - Posa in opera: **conci squadriati**
 - Colore: **grigio chiaro**
 - Stato di conservazione: **buono**
 - Compatibilità: **congruo**
- **Cornici**
 - Materiale: **pietra**
 - Posa in opera: **elementi regolari**
 - Colore: **grigio pietra serena**
 - Stato di conservazione: **buono**
 - Compatibilità: **congruo**
- **Loggia**
 - Materiale: **legno laterizio pietra**
 - Posa in opera: **aperta con parapetto**
 - Stato di conservazione: **medio**
 - Compatibilità: **congruo**
- **Architravi finestre**
 - Materiale: **pietra**
 - Posa in opera: **elementi squadriati**
 - Colore: **grigio pietra serena**
 - Stato di conservazione: **buono**
 - Compatibilità: **congruo**
- **Infissi finestre**
 - Materiale: **legno**
 - Posa in opera: **a 2 ante**
 - Colore: **marrone**
 - Stato di conservazione: **buono**
 - Compatibilità: **congruo**
- **Oscuramento interno (scurini)**
 - Materiale: **legno**
 - Posa in opera: **a 2 ante**
 - Colore: **marrone**
 - Stato di conservazione: **buono**
 - Compatibilità: **congruo**
- **Architravi porte**
 - Materiale: **laterizio**
 - Posa in opera: **mattoni posti per lista**
 - Colore: **terracotta**
 - Stato di conservazione: **buono**
 - Compatibilità: **congruo**
- **Infissi porte**
 - Materiale: **legno**
 - Posa in opera: **a 2 ante**
 - Colore: **marrone**

Elementi di facciata precari e non

- Insegne: **faretto**

- Stato di conservazione: **buono**
- Compatibilità: **congruo**
- **Contrafforte**
 - Materiale: **pietra**
 - Posa in opera: **elementi squadrati**
 - Colore: **grigio chiaro**
 - Stato di conservazione: **buono**
 - Compatibilità: **congruo**

Rilievi fotografici

Posizionamento dei rilievi fotografici



FOTO n° 2525 (edificio 728)



Categoria: Edificio

FOTO n° 2526 (edificio 728)



Categoria: Edificio

FOTO n° 2527 (edificio 728)



Categoria: Edificio

FOTO n° 2529 (edificio 728)



Categoria: Edificio

FOTO n° 2530 (edificio 728)



Categoria: Edificio

FOTO n° 2531 (edificio 728)



Categoria: Edificio

FOTO n° 2532 (edificio 728)

FOTO n° 2533 (edificio 728)



Categoria: Edificio



Categoria: Edificio

FOTO n° 2534 (edificio 728)



Categoria: Edificio

FOTO n° 2535 (edificio 728)



Categoria: Edificio

Report Scheda Edifici: *patrimonio rurale N°163*

Edifici associati alla Scheda:

ID **730**

Edificati Minori associati alla Scheda:

ID **411** ID **412**



Scala: 1:1000

Informazioni sulla Scheda

- Località **MODANE**
- Data rilevazione **04/08/2008**
- Accessibilità **strada comunale**
- Area di pertinenza
 - Giardino
 - Stato **buono**
 - Materiale prevalente **manto erboso**
 - Permeabilità **buono**
- Alberature di pregio **abeti; pini**
- Area di pertinenza: elementi presenti
 - Piscina: stato **buono**
- Elementi decorativi
 - Cosa: **Fontana**
 - Stato: **buono**

Informazioni sull'Edificio 730

Unità volumetriche dell'Edificio 730

| N° | Foglio | Particella | N° piani | Piani interrati | Mansarda | Superficie (m²) |
|------|--------|------------|----------|-----------------|----------|-----------------|
| 1363 | 79 | 27 | 2 | 1 | no | 232.32 |

Classe di intervento: 2

Funzioni d'uso

- Uso prevalente: **non residenziale**
- Usi presenti: **att. turistico ricettive extra alberghiere**
- Uso Piano terra:
- Piano terra: **passo carraio pedonale**

Numero piani fuori terra

- Numero piani massimo: **2**
- Esiste una parte dell'edificio con un numero di piani inferiore a quello massimo: **no**

Proprietà privata

Tipologia architettonica struttura in muratura

Stato di conservazione buono

Compatibilità dell'uso attuale congruo

Copertura

- Tipo di copertura: **a falde**
- Tipo di manto: **a falde**
- Presenza di camini e/o comignoli: **in muratura**
- Docce e pluviali: **in rame**
- Gronda: **in legno e laterizio**

Caratteristiche architettoniche e strutturali

- **Intonaco**
 - Materiale: **intonaco tipo terranova**
 - Posa in opera: **finitura liscia**
 - Colore: **beige**
 - Stato di conservazione: **buono**
 - Compatibilità: **congruo**
- **Marcadavanzale**
 - Materiale: **pietra**
 - Posa in opera: **elementi squadati**
 - Colore: **bianco**
 - Stato di conservazione: **buono**
 - Compatibilità: **congruo**
- **Infissi finestre**
 - Materiale: **legno**
 - Posa in opera: **a 2 ante**
 - Colore: **marrone**
 - Stato di conservazione: **buono**
 - Compatibilità: **congruo**
- **Oscureamento esterno**
 - Materiale: **legno**
 - Posa in opera: **pesiane a stecche**
 - Colore: **marrone**
 - Stato di conservazione: **buono**
 - Compatibilità: **congruo**
- **Infissi porte**
 - Materiale: **legno**
 - Posa in opera: **a 2 ante**
 - Colore: **marrone**
 - Stato di conservazione: **buono**
 - Compatibilità: **congruo**

Elementi architettonici e decorativi

- Elementi architettonici decorativi: **Fontana circolare nel giardino**

Elementi di facciata precari e non

- Pensiline o tettoie "a muro" in corrispondenza delle aperture: **legno e laterizio ferro e vetro**

Informazioni sull'Edificato Minore 411

Unità volumetriche dell'Edificato Minore 411

| N° | Foglio | Particella | N° piani | Piani interrati | Mansarda | Superficie (m²) |
|------|--------|------------|----------|-----------------|----------|-----------------|
| 2072 | 79 | 24 | 1 | | no | 47.28 |

Classe di intervento: 3

Tipologia edilizia tettoia baracca in legno

Informazioni sull'Edificato Minore 412

Unità volumetriche dell'Edificato Minore 412

| N° | Foglio | Particella | N° piani | Piani interrati | Mansarda | Superficie (m²) |
|------|--------|------------|----------|-----------------|----------|-----------------|
| 1364 | 79 | 24 | 1 | | no | 49.27 |

Classe di intervento: 2

Tipologia edilizia manufatto con funzioni accessorie e o servizio

Rilievi fotografici

Posizionamento dei rilievi fotografici

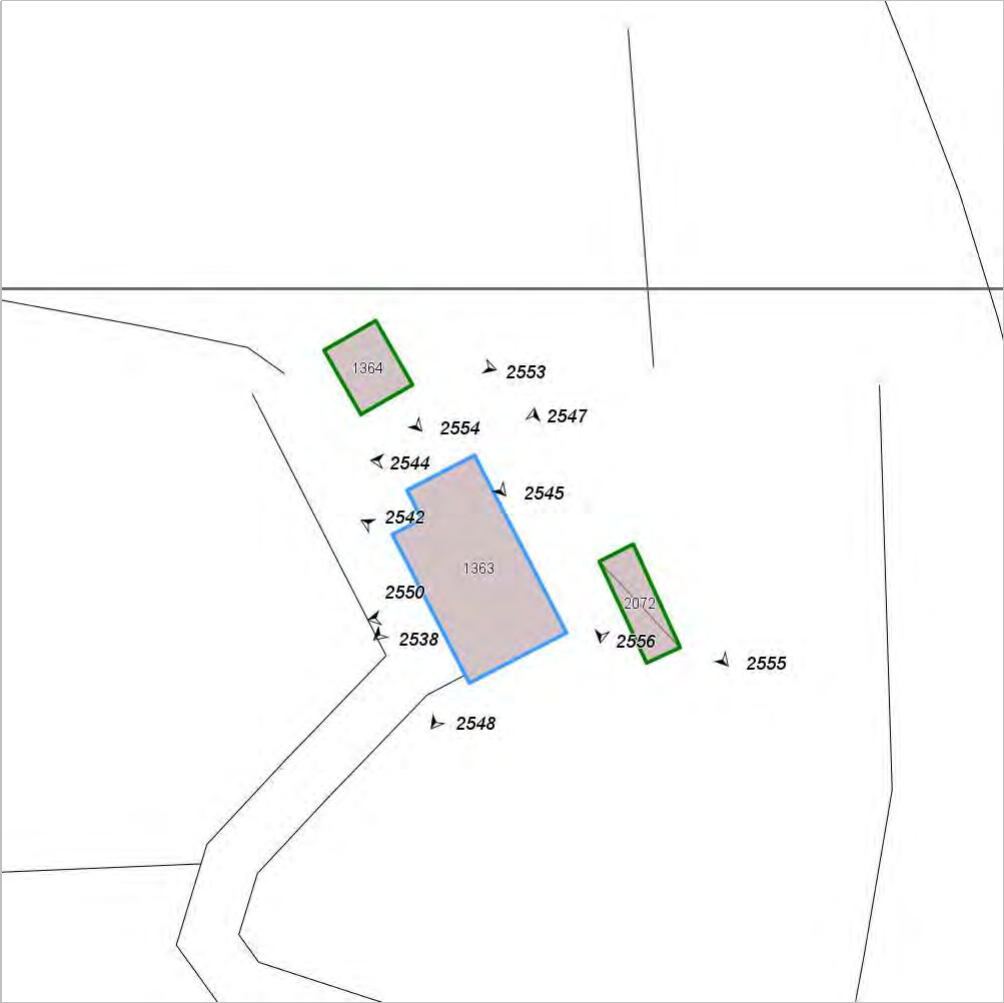


FOTO n° 2538 (edificio 730)



Categoria: Edificio

FOTO n° 2542 (edificio 730)



Categoria: Edificio

FOTO n° 2544 (edificio 730)



Categoria: Edificio

FOTO n° 2545 (edificio 730)



Categoria: Edificio

FOTO n° 2547 (edificio 730)



Categoria: Edificio

FOTO n° 2548 (edificio 730)



Categoria: Edificio

FOTO n° 2550 (edificio 730)



Categoria: Elementi architettonici decorativi

FOTO n° 2555 (edificio minore 411)



Categoria: Edificio

FOTO n° 2556 (edificio minore 411)



Categoria: Edificio

FOTO n° 2553 (edificio minore 412)



Categoria: Edificio

FOTO n° 2554 (edificio minore 412)

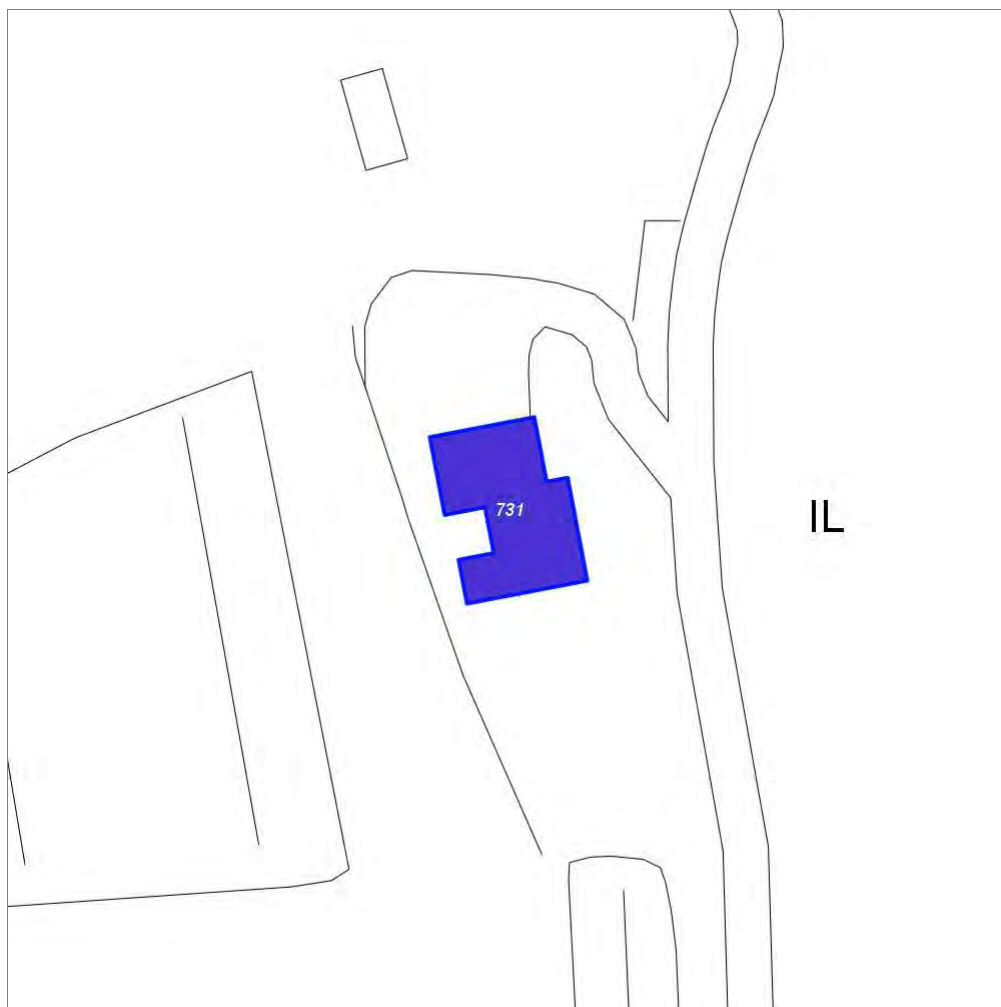


Categoria: Edificio

Report Scheda Edifici: *patrimonio rurale N°164*

Edifici associati alla Scheda:

ID **731**



Scala: 1:1000

Informazioni sulla Scheda

- Località **IL CAMPO**
- Data rilevazione **01/08/2008**
- Accessibilità **strada poderale**
- Recinzioni **muratura naturale**
- Area di pertinenza
 - Giardino
 - Stato **buono**
 - Materiale prevalente **manto erboso**
 - Permeabilità **buono**
- Alberature di pregio **cipresso, lecci,**
- Area di pertinenza: elementi presenti
 - Tettoia: stato **medio**
 - Forno: stato **buono**
 - Piscina: stato **buono**

Informazioni sull'Edificio 731

Unità volumetriche dell'Edificio 731

| N° | Foglio | Particella | N° piani | Piani interrati | Mansarda | Superficie (m²) |
|------|--------|------------|----------|-----------------|----------|-----------------|
| 1247 | 82 | 95 | 1 | | | 318.91 |

Classe di intervento: 3

Funzioni d'uso

- Uso prevalente: **residenziale**
- Usi presenti: **residenza (1)**
- Uso Piano terra:
- Piano terra: **passo carraio pedonale**
- Numero alloggi: **1**

Numero piani fuori terra

- Numero piani massimo: **1**
- Esiste una parte dell'edificio con un numero di piani inferiore a quello massimo: **no**

Proprietà privata

Tipologia architettonica struttura in muratura

Stato di conservazione buono

Compatibilità dell'uso attuale congruo

Copertura

- Tipo di copertura: **a falde**
- Tipo di manto: **a falde**
- Presenza di camini e/o comignoli: **in muratura**
- Docce e pluviali: **in rame**
- Gronda: **in legno e laterizio**

Caratteristiche architettoniche e strutturali

■ Struttura paramento esterno

- Materiale: **pietra**
- Posa in opera: **elementi irregolari**
- Colore: **grigio chiaro**
- Stato di conservazione: **buono**
- Compatibilità: **congruo**

■ Angolari

- Materiale: **pietra**
- Posa in opera: **conci squadrati**
- Colore: **grigio chiaro**
- Stato di conservazione: **buono**
- Compatibilità: **congruo**

■ Cornici

- Materiale: **pietra**
- Posa in opera: **finestra circolare modanata**
- Colore: **grigio pietra serena**
- Stato di conservazione: **buono**
- Compatibilità: **congruo**

■ Loggia

- Materiale: **legno-laterizio**
- Posa in opera: **aperta**
- Colore: **marrone terracotta**
- Stato di conservazione: **buono**
- Compatibilità: **congruo**

■ Architravi finestre

- Materiale: **archivolto in pietra**
- Posa in opera: **conci squadrati**
- Colore: **grigio chiaro**
- Stato di conservazione: **buono**
- Compatibilità: **congruo**

■ Infissi finestre

- Materiale: **legno**
- Posa in opera: **a 2 ante**
- Colore: **marrone**
- Stato di conservazione: **buono**
- Compatibilità: **congruo**

■ Oscuramento interno (scurini)

- Materiale: **legno**
- Posa in opera: **a 2 ante**
- Colore: **marrone**
- Stato di conservazione: **buono**
- Compatibilità: **congruo**

■ Controfinestre

- Materiale: **metallo**
- Posa in opera: **ringhiera di protezione**
- Colore: **grigio scuro**
- Stato di conservazione: **buono**
- Compatibilità: **congruo**

■ Infissi porte

- Materiale: **legno**
- Posa in opera: **a 2 ante**
- Colore: **marrone**
- Stato di conservazione: **buono**
- Compatibilità: **congruo**

■ Controporte

- Materiale: **metallo**

Elementi di facciata precari e non

- Insegne: **faretti**
- Pensiline o tettoie "a muro" in corrispondenza delle aperture: **legno e laterizio**

- Posa in opera: **inferiata**
- Colore: **grigio scuro**
- Stato di conservazione: **buono**
- Compatibilità: **congruo**

Rilievi fotografici

Posizionamento dei rilievi fotografici

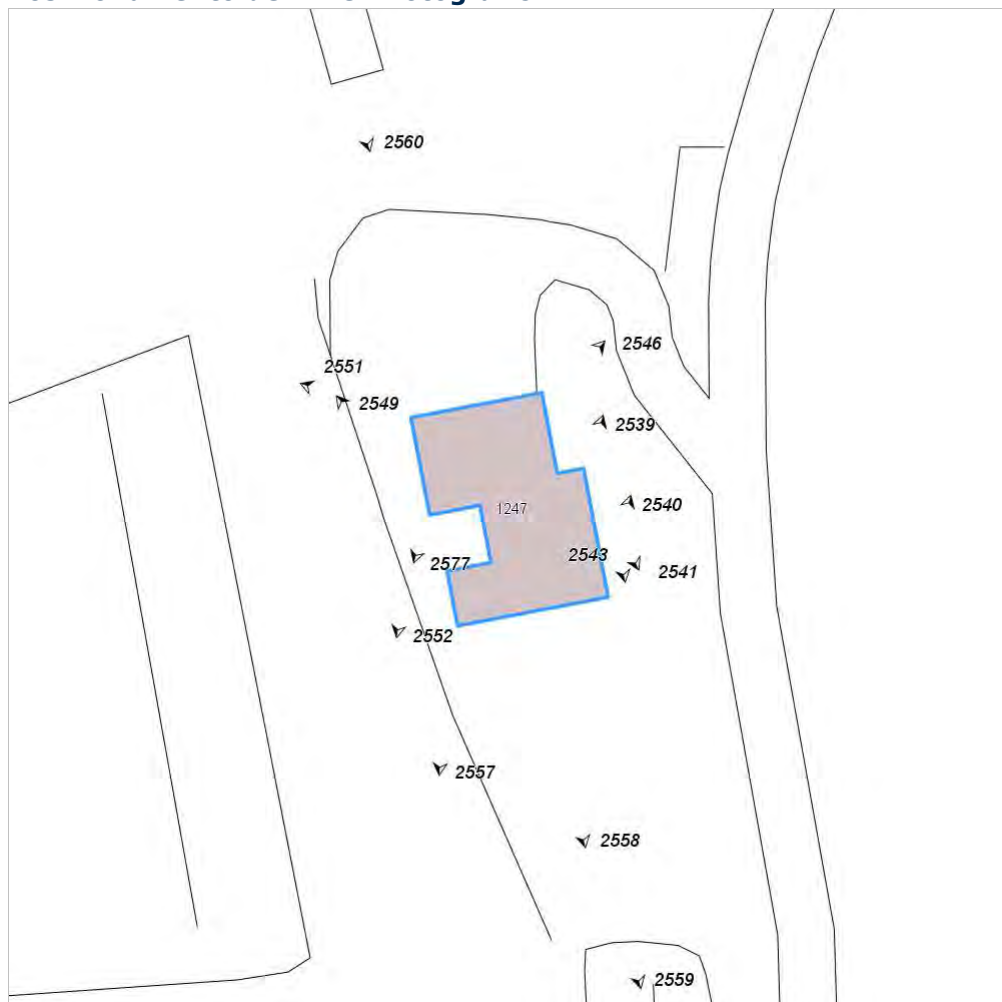


FOTO n° 2549 (edificio 731)



Categoria: Edificio

FOTO n° 2539 (edificio 731)



Categoria: Edificio

FOTO n° 2540 (edificio 731)



Categoria: Edificio

FOTO n° 2541 (edificio 731)



Categoria: Edificio

FOTO n° 2543 (edificio 731)



Categoria: Rilevanza ambientale in rapporto al contesto


FOTO n° 2546 (edificio 731)



Categoria: Edificio

FOTO n° 2551 (edificio 731)

FOTO n° 2552 (edificio 731)



Categoria: Edificio



Categoria: Edificio

FOTO n° 2557 (edificio 731)



Categoria: Edificio

FOTO n° 2558 (edificio 731)



Categoria: Edificio

FOTO n° 2559 (edificio 731)



Categoria: Rilevanza ambientale in rapporto al contesto

FOTO n° 2560 (edificio 731)



Categoria: pertinenza

FOTO n° 2577 (edificio 731)



Categoria: Edificio

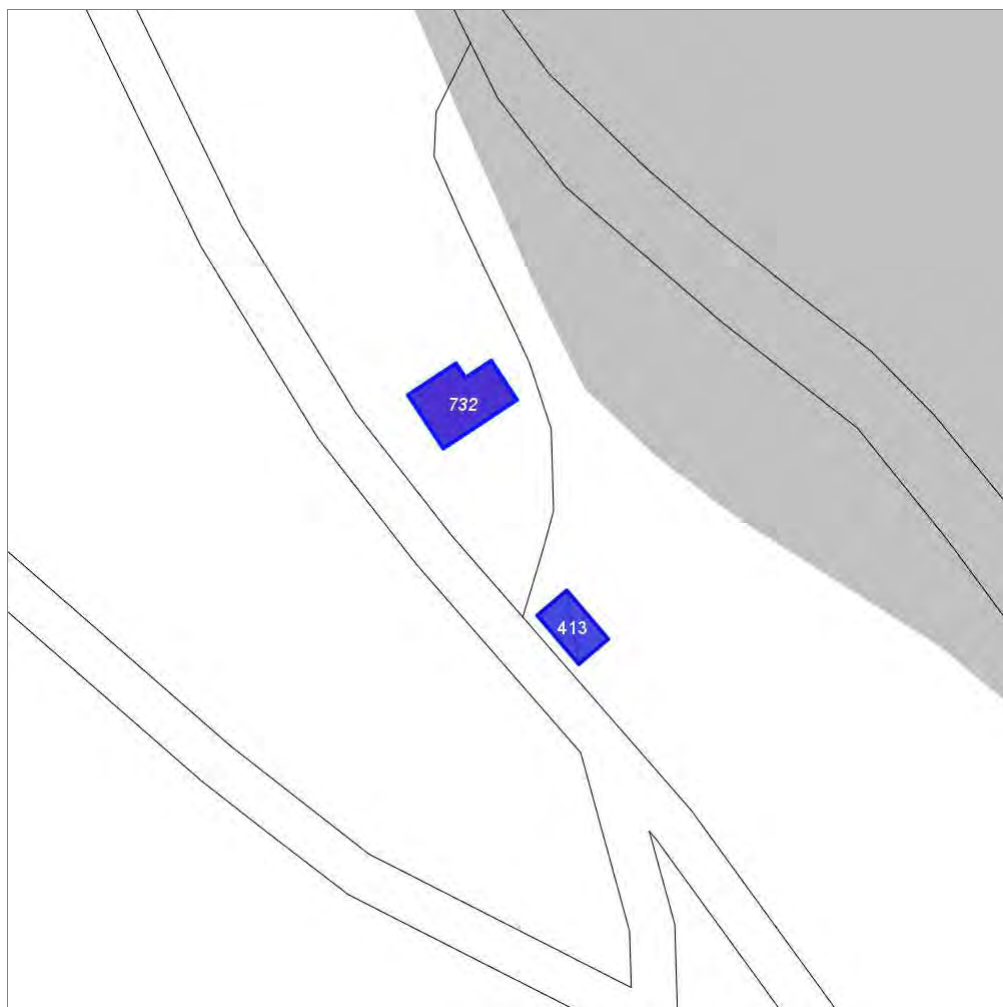
Report Scheda Edifici: *patrimonio rurale N°166*

Edifici associati alla Scheda:

ID **732**

Edificati Minori associati alla Scheda:

ID **413**



Scala: 1:1000

Informazioni sulla Scheda

- Località **MULINUZZO DELLE MOLINA**
- Data rilevazione **04/08/2008**
- Accessibilità **strada provinciale**
- Area di pertinenza
 - Giardino
 - Stato **basso**
 - Materiale prevalente **manto erboso**
 - Permeabilità **medio**
- Alberature di pregio **abeti; pini**

Informazioni sull'Edificio 732

Unità volumetriche dell'Edificio 732

| N° | Foglio | Particella | N° piani | Piani interrati | Mansarda | Superficie (m²) |
|------|--------|------------|-------------------------|-----------------|----------|-----------------|
| 1354 | 79 | 60 | 1 (a monte) 3 (a valle) | | no | 89.99 |

Classe di intervento: 3

Funzioni d'uso

- Uso prevalente: **residenziale**
- Usi presenti: **residenza (1)**
- Uso Piano terra:
- Piano terra: **passo carraio pedonale**
- Numero alloggi: **1**

Numero piani fuori terra

- Numero piani massimo: **3**
- Esiste una parte dell'edificio con un numero di piani inferiore a quello massimo: **no**

Proprietà privata

Tipologia architettonica struttura in muratura

Stato di conservazione medio

Compatibilità dell'uso attuale congruo

Copertura

- Tipo di copertura: **a falde**
- Tipo di manto: **a falde**
- Presenza di camini e/o comignoli: **in muratura**
- Docce e pluviali: **in rame**
- Gronda: **in legno e laterizio**

Caratteristiche architettoniche e strutturali

Struttura paramento esterno

- Materiale: **pietra**
- Posa in opera: **conci di pietra irregolari**
- Colore: **grigio chiaro grigio pietra serena grigio scuro**
- Stato di conservazione: **medio**
- Compatibilità: **congruo**

Cornici

- Materiale: **mattone**
- Posa in opera: **testa**
- Colore: **rosso mattone**
- Stato di conservazione: **buono**
- Compatibilità: **congruo**

Architravi finestre

- Materiale: **mattone**
- Posa in opera: **archivolto**
- Colore: **rosso mattone**
- Stato di conservazione: **buono**
- Compatibilità: **congruo**

Infissi finestre

- Materiale: **legno**
- Posa in opera: **a 2 ante**
- Colore: **marrone**
- Stato di conservazione: **medio**
- Compatibilità: **congruo**

Oscureamento esterno

- Materiale: **legno**
- Posa in opera: **a 2 ante**
- Colore: **marrone**
- Stato di conservazione: **medio**
- Compatibilità: **congruo**

Architravi porte

- Materiale: **mattone**
- Posa in opera: **archivolto**
- Stato di conservazione: **buono**
- Compatibilità: **congruo**

Infissi porte

- Materiale: **legno**
- Posa in opera: **a 2 ante**
- Colore: **marrone**
- Stato di conservazione: **buono**
- Compatibilità: **congruo**

Informazioni sull'Edificato Minore 413

Unità volumetriche dell'Edificato Minore 413

| N° | Foglio | Particella | N° piani | Piani interrati | Mansarda | Superficie (m²) |
|------|--------|------------|----------|-----------------|----------|-----------------|
| 2071 | 79 | 37 | 1 | | no | 43.73 |

Classe di intervento: 3

Tipologia edilizia

manufatto con funzioni accessorie e o servizio

Rilievi fotografici

Posizionamento dei rilievi fotografici



FOTO n° 2561 (edificio 732)



Categoria: Edificio

FOTO n° 2562 (edificio 732)



Categoria: Edificio

FOTO n° 2563 (edificio 732)



Categoria: Edificio

FOTO n° 2564 (edificio 732)



Categoria: Edificio

FOTO n° 2565 (edificio 732)



Categoria: Edificio

FOTO n° 2566 (edificio 732)



Categoria: Edificio

FOTO n° 2567 (edificio 732)

FOTO n° 2568 (edificato minore 413)



Categoria: Edificio



Categoria: Edificio

FOTO n° 2569 (edificato minore 413)



Categoria: Edificio

FOTO n° 2570 (edificato minore 413)

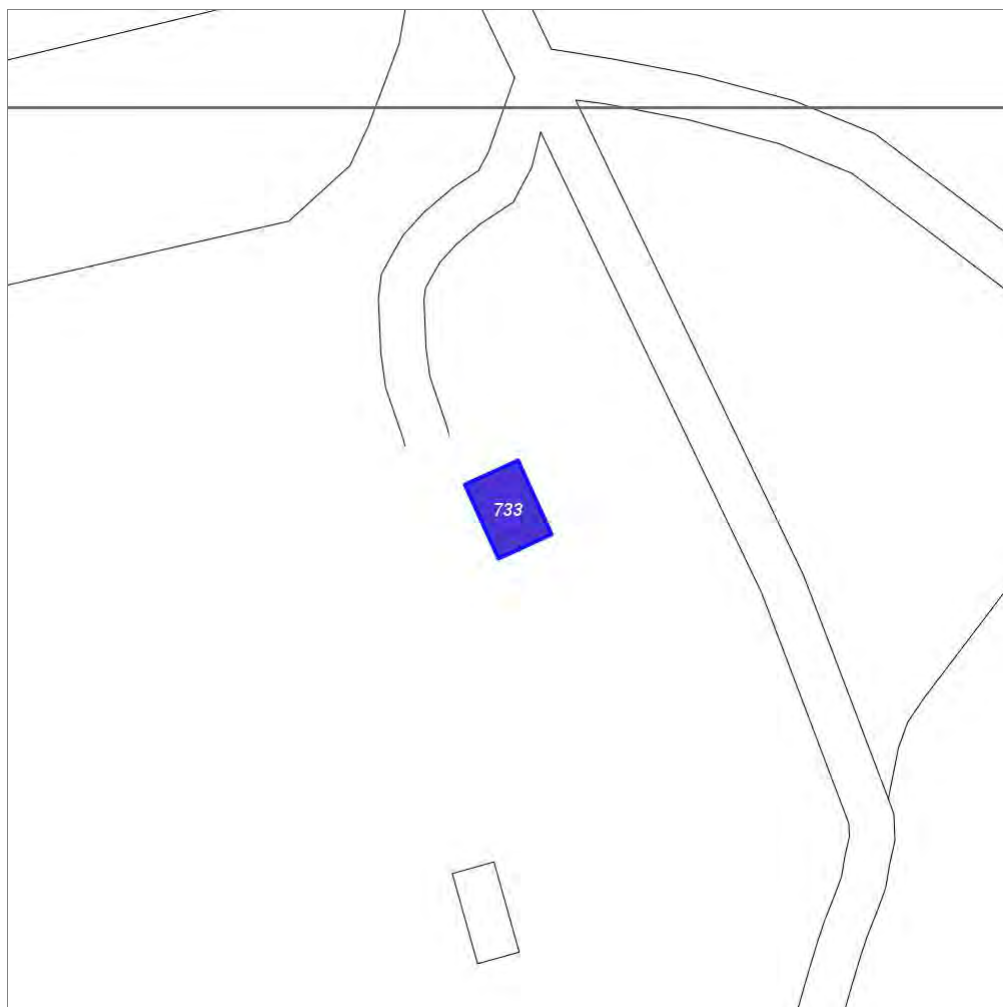


Categoria: Edificio

Report Scheda Edifici: *patrimonio rurale N°167*

Edifici associati alla Scheda:

ID **733**



Scala: 1:1000

Informazioni sulla Scheda

- Località **IL CAMPO**
- Data rilevazione **01/08/2008**
- Accessibilità **strada poderale**
- Recinzioni **muratura naturale**
- Area di pertinenza
 - Giardino
 - Stato **buono**
 - Materiale prevalente **manto erboso**
 - Permeabilità **buono**
- Alberature di pregio **abeti, lecci**
- Area di pertinenza: elementi presenti
 - Tettoia: stato **buono**
 - Rimessa: stato **buono**

Informazioni sull'Edificio 733

Unità volumetriche dell'Edificio 733

| N° | Foglio | Particella | N° piani | Piani interrati | Mansarda | Superficie (m²) |
|------|--------|------------|----------|-----------------|----------|-----------------|
| 1231 | 82 | 90 | 1 | | | 82.92 |

Classe di intervento: 3

Funzioni d'uso

- Uso prevalente: **residenziale**
- Usi presenti: **residenza (1)**
- Uso Piano terra:
- Piano terra: **passo carraio pedonale**
- Numero alloggi: **1**

Numero piani fuori terra

- Numero piani massimo: **1**
- Esiste una parte dell'edificio con un numero di piani inferiore a quello massimo: **no**

Proprietà privata

Tipologia architettonica struttura in muratura

Stato di conservazione buono

Compatibilità dell'uso attuale congruo

Copertura

- Tipo di copertura: **a falde**
- Tipo di manto: **a falde**
- Presenza di camini e/o comignoli: **prefabbricati**
- Docce e pluviali: **in rame**
- Gronda: **in legno e laterizio**

Caratteristiche architettoniche e strutturali

Struttura paramento esterno

- Materiale: **pietra**
- Posa in opera: **elementi irregolari**
- Colore: **grigio chiaro**
- Stato di conservazione: **buono**
- Compatibilità: **congruo**

Angolari

- Materiale: **pietra**
- Posa in opera: **conci squadriati**
- Colore: **grigio chiaro**
- Stato di conservazione: **buono**
- Compatibilità: **congruo**

Marcadavanzale

- Materiale: **pietra**
- Posa in opera: **elementi modanati**
- Colore: **grigio pietra serena**
- Stato di conservazione: **buono**
- Compatibilità: **congruo**

Loggia

- Materiale: **legno laterizio pietra**
- Posa in opera: **aperta**
- Stato di conservazione: **buono**
- Compatibilità: **congruo**

Architravi finestre

- Materiale: **pietra**
- Posa in opera: **elementi squadriati**
- Colore: **grigio chiaro**
- Stato di conservazione: **buono**
- Compatibilità: **congruo**

Infissi finestre

- Materiale: **legno**
- Posa in opera: **a 2 ante**
- Colore: **marrone**
- Stato di conservazione: **buono**
- Compatibilità: **congruo**

Oscureamento interno (scurini)

- Materiale: **legno**
- Posa in opera: **a 2 ante**
- Colore: **marrone**
- Stato di conservazione: **buono**
- Compatibilità: **congruo**

Controfinestre

- Materiale: **metallo**
- Posa in opera: **ringhiera di protezione**
- Colore: **grigio scuro**
- Stato di conservazione: **buono**
- Compatibilità: **congruo**

Infissi porte

- Materiale: **legno**
- Posa in opera: **a 2 ante**
- Colore: **marrone**
- Stato di conservazione: **medio**
- Compatibilità: **congruo**

Rilievi fotografici

Posizionamento dei rilievi fotografici

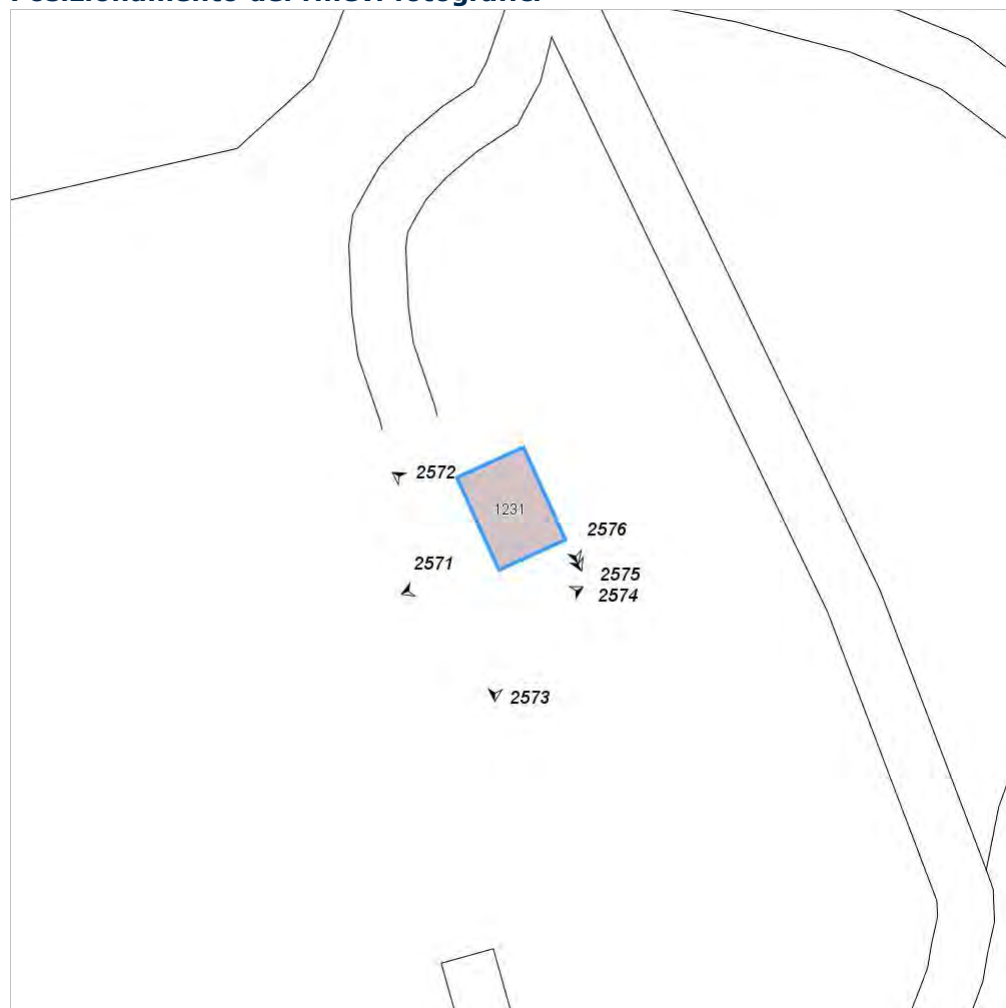


FOTO n° 2571 (edificio 733)



Categoria: Edificio

FOTO n° 2572 (edificio 733)



Categoria: Edificio

FOTO n° 2573 (edificio 733)



Categoria: Edificio

FOTO n° 2574 (edificio 733)



FOTO n° 2575 (edificio 733)



Categoria: Edificio

FOTO n° 2576 (edificio 733)



Categoria: Edificio

Report Scheda Edifici: *patrimonio rurale N°168*

Edifici associati alla Scheda:

ID **734** ID **736** ID **737**



Scala: 1:1000

Informazioni sulla Scheda

- Località **LE MULINA**
- Data rilevazione **04/08/2008**
- Accessibilità **strada provinciale**
- Area di pertinenza
 - aia
 - Stato **basso**
 - Materiale prevalente **manto erboso**
 - Permeabilità **buono**
- Alberature di pregio **pini; abeti; lecci**
- Area di pertinenza: elementi presenti
 - Forno: stato **basso**

Informazioni sull'Edificio 734

Unità volumetriche dell'Edificio 734

| N° | Foglio | Particella | N° piani | Piani interrati | Mansarda | Superficie (m²) |
|------|--------|------------|----------|-----------------|----------|-----------------|
| 2881 | 75 | 153 | 2 | | no | 114.85 |

Classe di intervento: 2

Funzioni d'uso

- Uso prevalente: **residenziale**
- Usi presenti: **edifici non utilizzati privati**
- Uso Piano terra:
- Piano terra: **residenza**
- Numero alloggi: **1**

Numero piani fuori terra

- Numero piani massimo: **2**
- Esiste una parte dell'edificio con un numero di piani inferiore a quello massimo: **no**

Proprietà privata

Tipologia architettonica struttura in muratura

Stato di conservazione basso

Compatibilità dell'uso attuale congruo

Copertura

- Tipo di copertura: **a falde**
- Tipo di manto: **a falde**
- Presenza di camini e/o comignoli: **in muratura**
- Docce e pluviali: **in rame**
- Gronda: **in legno e laterizio**

Caratteristiche architettoniche e strutturali

Struttura paramento esterno

- Materiale: **pietra**
- Posa in opera: **conci di pietra irregolari**
- Colore: **grigio chiaro grigio scuro khaki**
- Stato di conservazione: **basso**
- Compatibilità: **congruo**

Cornici

- Materiale: **mattone pietra**
- Posa in opera: **elementi squadrate**
- Colore: **grigio chiaro rosso mattone**
- Stato di conservazione: **basso**
- Compatibilità: **congruo**

Architravi finestre

- Materiale: **mattone**
- Posa in opera: **archivolto**
- Colore: **rosso mattone**
- Stato di conservazione: **medio**
- Compatibilità: **congruo**

Infissi finestre

- Materiale: **legno**
- Posa in opera: **a 2 ante**
- Colore: **grigio chiaro**
- Stato di conservazione: **basso**
- Compatibilità: **congruo**

Oscureamento esterno

- Materiale: **legno**
- Posa in opera: **a 2 ante**
- Colore: **grigio chiaro**
- Stato di conservazione: **basso**
- Compatibilità: **congruo**

Architravi porte

- Materiale: **mattone**
- Posa in opera: **archivolto**
- Colore: **rosso mattone**
- Stato di conservazione: **basso**
- Compatibilità: **congruo**

Infissi porte

- Materiale: **legno**
- Posa in opera: **a 2 ante**
- Colore: **grigio chiaro**
- Stato di conservazione: **basso**
- Compatibilità: **congruo**

Informazioni sull'Edificio 736

Unità volumetriche dell'Edificio 736

| N° | Foglio | Particella | N° piani | Piani interrati | Mansarda | Superficie (m²) |
|------|--------|------------|----------|-----------------|----------|-----------------|
| 2882 | 75 | 146 | 1 | | no | 36.72 |

Classe di intervento: 3

Funzioni d'uso

Caratteristiche architettoniche e strutturali

Struttura paramento esterno

- Uso prevalente: **residenziale**
- Usi presenti:
- Uso Piano terra:
- Piano terra: **residenza**

Numero piani fuori terra

- Numero piani massimo: **1**
- Esiste una parte dell'edificio con un numero di piani inferiore a quello massimo: **no**

Proprietà privata

Tipologia architettonica struttura in muratura

Stato di conservazione basso

Compatibilità dell'uso attuale congruo

Copertura

- Tipo di copertura: **a falde**
- Tipo di manto: **a falde**
- Gronda: **Non presenti (interni)**

Informazioni sull'Edificio **737**

Unità volumetriche dell'Edificio **737**

| N° | Foglio | Particella | N° piani | Piani interrati | Mansarda | Superficie (m²) |
|------|--------|------------|----------|-----------------|----------|-----------------|
| 1373 | 75 | 144 | 1 | | no | 45.23 |

Classe di intervento: 3

Funzioni d'uso

- Uso prevalente: **residenziale**
- Usi presenti:
- Uso Piano terra:
- Piano terra: **residenza**

Numero piani fuori terra

- Numero piani massimo: **1**
- Esiste una parte dell'edificio con un numero di piani inferiore a quello massimo: **no**

Proprietà privata

Tipologia architettonica struttura in muratura

Stato di conservazione basso

Compatibilità dell'uso attuale congruo

Copertura

- Tipo di copertura: **a falde**
- Tipo di manto: **a falde**
- Presenza di camini e/o comignoli: **in muratura**

- Materiale: **pietra**
- Posa in opera: **conci di pietra irregolari**
- Colore: **crema
ecru
grigio chiaro
khaki**
- Stato di conservazione: **basso**
- Compatibilità: **congruo**

Caratteristiche architettoniche e strutturali

■ Struttura paramento esterno

- Materiale: **pietra**
- Posa in opera: **conci di pietra irregolari**
- Colore: **ecru
grigio chiaro
grigio scuro
khaki**
- Stato di conservazione: **basso**
- Compatibilità: **congruo**

■ Architravi finestre

- Materiale: **pietra**
- Posa in opera: **trave**
- Colore: **grigio pietra serena**
- Stato di conservazione: **medio**
- Compatibilità: **congruo**

■ Architravi porte

- Materiale: **pietra**
- Posa in opera: **trave**
- Colore: **grigio pietra serena**
- Stato di conservazione: **medio**
- Compatibilità: **congruo**

■ Infissi porte

- Materiale: **legno**
- Posa in opera: **a 2 ante**
- Colore: **marrone**
- Stato di conservazione: **basso**
- Compatibilità: **congruo**

■ Gronda: **Solo laterizio**

Rilievi fotografici

Posizionamento dei rilievi fotografici



FOTO n° 2578 (edificio 734)



Categoria: Edificio

FOTO n° 2579 (edificio 734)



Categoria: Edificio

FOTO n° 2580 (edificio 734)



Categoria: Edificio

FOTO n° 2585 (edificio 736)



Categoria: Edificio

FOTO n° 2586 (edificio 736)



Categoria: Edificio

FOTO n° 2591 (edificio 737)



Categoria: Edificio

FOTO n° 2592 (edificio 737)

FOTO n° 2594 (edificio 737)



Categoria: Edificio



Categoria: Edificio

FOTO n° 2595 (edificio 737)



Categoria: Edificio

Report Scheda Edifici: *patrimonio rurale N°169*

Edifici associati alla Scheda:

ID **735** ID **738** ID **739**



Scala: 1:1000

Informazioni sulla Scheda

- Località **LO STELLINO**
- Data rilevazione **01/08/2008**
- Accessibilità **strada poderale**
- Recinzioni **muratura naturale**
- Area di pertinenza
 - Giardino
 - Stato **medio**
 - Materiale prevalente **manto erboso**
 - Permeabilità **buono**
- Alberature di pregio **ulivi, abeti,**
- Area di pertinenza: elementi presenti
 - Forno: stato **buono**

Informazioni sull'Edificio 735

Unità volumetriche dell'Edificio 735

| N° | Foglio | Particella | N° piani | Piani interrati | Mansarda | Superficie (m²) |
|------|--------|------------|-------------------------|-----------------|----------|-----------------|
| 1315 | 82 | 37 | 2 (a monte) 3 (a valle) | | si | 190.52 |

Classe di intervento: 2

Funzioni d'uso

- Uso prevalente: **residenziale**
- Usi presenti: **residenza (1)**
- Uso Piano terra:
- Piano terra: **passo carraio pedonale**
- Numero alloggi: **2**

Numero piani fuori terra

- Numero piani massimo: **3**
- Esiste una parte dell'edificio con un numero di piani inferiore a quello massimo: **no**

Proprietà privata

Tipologia architettonica struttura in muratura

Stato di conservazione buono

Compatibilità dell'uso attuale congruo

Copertura

- Tipo di copertura: **a falde**
- Tipo di manto: **a falde**
- Presenza di camini e/o comignoli: **in muratura**
- Docce e pluviali: **in rame**
- Gronda: **in legno e laterizio**

Caratteristiche architettoniche e strutturali

■ Struttura paramento esterno

- Materiale: **pietra**
- Posa in opera: **elementi irregolari**
- Colore: **grigio chiaro**
- Stato di conservazione: **buono**
- Compatibilità: **congruo**

■ Angolari

- Materiale: **pietra**
- Posa in opera: **conci squadrati**
- Colore: **grigio chiaro**
- Stato di conservazione: **buono**
- Compatibilità: **congruo**

■ Cornici

- Materiale: **laterizio**
- Posa in opera: **mattoni posti di piatto-lista**
- Colore: **terracotta**
- Stato di conservazione: **medio**
- Compatibilità: **congruo**

■ Infissi finestre

- Materiale: **legno**
- Posa in opera: **a 1 anta**
- Colore: **ambra**
- Stato di conservazione: **medio**
- Compatibilità: **congruo**

■ Oscuramento esterno

- Materiale: **legno**
- Posa in opera: **a 2 ante**
- Colore: **marrone**
- Stato di conservazione: **buono**
- Compatibilità: **congruo**

■ Controfinestre

- Materiale: **metallo**
- Posa in opera: **ringhiera di protezione**
- Colore: **rosso mattone**
- Stato di conservazione: **buono**
- Compatibilità: **incongruo**

■ Infissi porte

- Materiale: **legno**
- Posa in opera: **a 2 ante**
- Colore: **ambra**
- Stato di conservazione: **buono**
- Compatibilità: **congruo**

■ Controporte

- Materiale: **metallo**
- Posa in opera: **inferiata**
- Colore: **rosso mattone**
- Stato di conservazione: **buono**
- Compatibilità: **incongruo**

■ Contrafforte

- Materiale: **pietra**
- Posa in opera: **elementi squadrati**
- Colore: **grigio chiaro**
- Stato di conservazione: **buono**
- Compatibilità: **congruo**

Elementi di facciata precari e non

- Insegne: **faretti**
- Pensiline o tettoie "a muro" in corrispondenza delle aperture: **legno e laterizio**

Informazioni sull'Edificio 738

Unità volumetriche dell'Edificio 738

| N° | Foglio | Particella | N° piani | Piani interrati | Mansarda | Superficie (m ²) |
|------|--------|------------|----------|-----------------|----------|------------------------------|
| 1311 | 82 | 37 | 1 | | | 109.21 |

Classe di intervento: 2

Funzioni d'uso

- Uso prevalente: **non residenziale**
- Usi presenti: **agricoltura**
- Uso Piano terra:

Numero piani fuori terra

- Numero piani massimo: **1**
- Esiste una parte dell'edificio con un numero di piani inferiore a quello massimo: **no**

Proprietà privata

Tipologia architettonica struttura in muratura

Stato di conservazione buono

Compatibilità dell'uso attuale congruo

Copertura

- Tipo di copertura: **a falde**
- Tipo di manto: **a falde**
- Presenza di camini e/o comignoli: **in muratura**
- Docce e pluviali: **in rame**
- Gronda: **in legno e laterizio**

Caratteristiche architettoniche e strutturali

Struttura paramento esterno

- Materiale: **pietra**
- Posa in opera: **elementi irregolari**
- Colore: **grigio chiaro**
- Stato di conservazione: **buono**
- Compatibilità: **congruo**

Angolari

- Materiale: **pietra**
- Posa in opera: **conci squadriati**
- Colore: **grigio chiaro**
- Stato di conservazione: **buono**
- Compatibilità: **congruo**

Cornici

- Materiale: **laterizio**
- Posa in opera: **mattoni posti di piatto-lista**
- Colore: **terracotta**
- Stato di conservazione: **buono**
- Compatibilità: **congruo**

Controfinestre

- Materiale: **laterizio**
- Posa in opera: **mattoni disposti a frangisole**
- Colore: **terracotta**
- Stato di conservazione: **buono**
- Compatibilità: **congruo**

Architravi porte

- Materiale: **laterizio**
- Posa in opera: **mattoni posti per lista**
- Colore: **terracotta**
- Stato di conservazione: **buono**
- Compatibilità: **congruo**

Infissi porte

- Materiale: **legno**
- Posa in opera: **a 2 ante**
- Colore: **ambra**
- Stato di conservazione: **buono**
- Compatibilità: **congruo**

Elementi di facciata precari e non

- Cavi e tubazioni: **Enel**
- Insegne: **faretti**
- Pensiline o tettoie "a muro" in corrispondenza delle aperture: **legno e laterizio**

Informazioni sull'Edificio 739

Unità volumetriche dell'Edificio 739

| N° | Foglio | Particella | N° piani | Piani interrati | Mansarda | Superficie (m ²) |
|------|--------|------------|-------------------------|-----------------|----------|------------------------------|
| 1313 | 82 | 37 | 1 (a monte) 2 (a valle) | 1 | | 105.58 |

Classe di intervento: 2

Funzioni d'uso

- Uso prevalente: **residenziale**
- Usi presenti: **residenza (1)**
- Uso Piano terra:
- Numero alloggi: **1**

Numero piani fuori terra

- Numero piani massimo: **2**
- Esiste una parte dell'edificio con un numero di piani inferiore a quello

Caratteristiche architettoniche e strutturali

Struttura paramento esterno

- Materiale: **pietra**
- Posa in opera: **elementi irregolari**
- Colore: **grigio chiaro**
- Stato di conservazione: **buono**
- Compatibilità: **congruo**

Angolari

- Materiale: **pietra**
- Posa in opera: **conci squadriati**
- Colore: **grigio chiaro**

Elementi di facciata precari e non

- Insegne: **faretti**

massimo: **no**

Proprietà privata

Tipologia architettonica struttura in muratura

Stato di conservazione buono

Compatibilità dell'uso attuale congruo

Copertura

- Tipo di copertura: **a falde**
- Tipo di manto: **a falde**
- Presenza di camini e/o comignoli: **in muratura**
- Docce e pluviali: **in rame**
- Gronda: **in legno e laterizio**

- Stato di conservazione: **buono**
- Compatibilità: **congruo**
- **Cornici**
 - Materiale: **laterizio**
 - Posa in opera: **mattoni posti di piatto-lista**
 - Colore: **terracotta**
 - Stato di conservazione: **buono**
 - Compatibilità: **congruo**
- **Loggia**
 - Materiale: **legno laterizio pietra**
 - Posa in opera: **aperta**
 - Colore: **grigio chiaro terracotta**
 - Stato di conservazione: **buono**
 - Compatibilità: **congruo**
- **Infissi finestre**
 - Materiale: **legno**
 - Posa in opera: **a 2 ante**
 - Colore: **marrone**
 - Stato di conservazione: **buono**
 - Compatibilità: **congruo**
- **Controfinestre**
 - Materiale: **laterizio**
 - Posa in opera: **mattoni disposti a rombo**
 - Colore: **terracotta**
 - Stato di conservazione: **buono**
 - Compatibilità: **congruo**
- **Infissi porte**
 - Materiale: **legno-vetro**
 - Posa in opera: **a 1 anta**
 - Colore: **marrone**
 - Stato di conservazione: **buono**
 - Compatibilità: **congruo**
- **Controporte**
 - Materiale: **metallo**
 - Posa in opera: **inferiata**
 - Colore: **marrone**
 - Stato di conservazione: **buono**
 - Compatibilità: **congruo**

Rilievi fotografici

Posizionamento dei rilievi fotografici

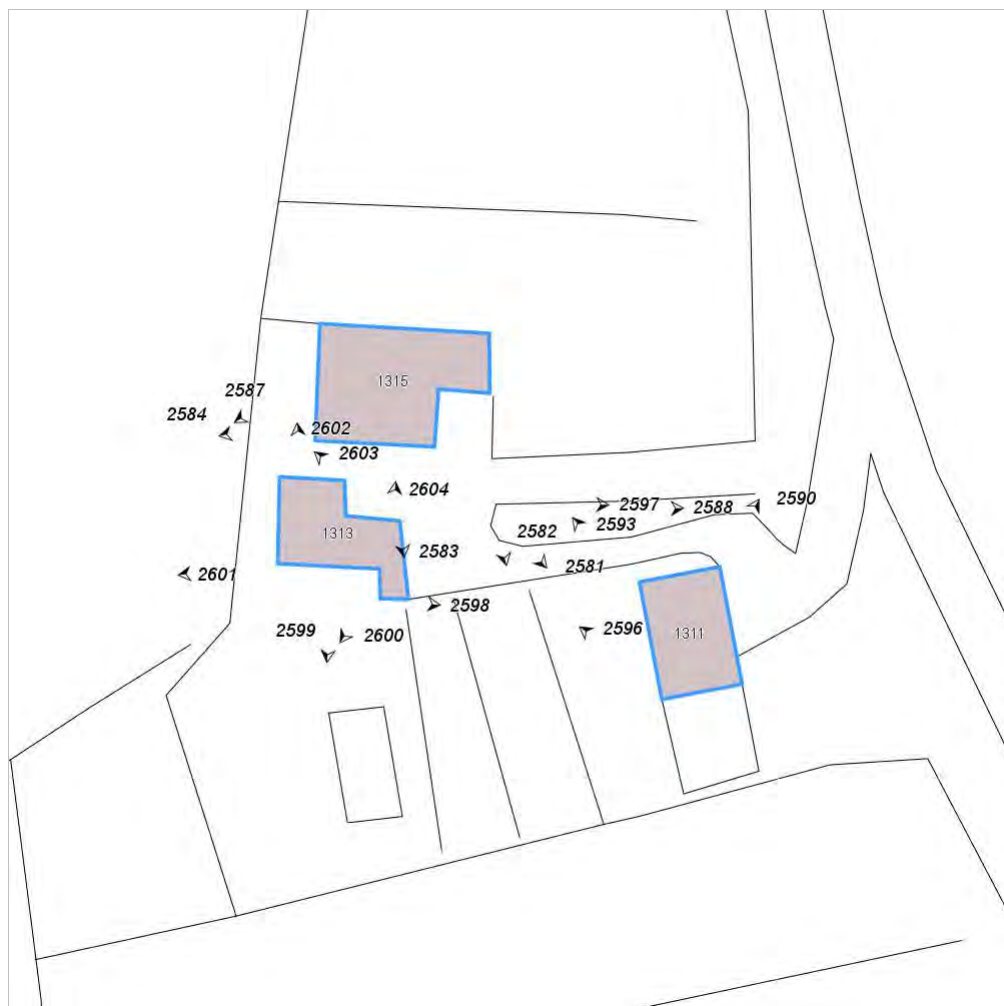


FOTO n° 2581 (edificio 735)



Categoria: Edificio

FOTO n° 2582 (edificio 735)



Categoria: Edificio

FOTO n° 2583 (edificio 735)



Categoria: Edificio

FOTO n° 2584 (edificio 735)



Categoria: Edificio

FOTO n° 2587 (edificio 735)



Categoria: Edificio

FOTO n° 2588 (edificio 735)



Categoria: Rilevanza ambientale in rapporto al contesto

FOTO n° 2589 (edificio 738)

FOTO n° 2590 (edificio 738)



Categoria: Edificio



Categoria: Edificio

FOTO n° 2593 (edificio 738)



Categoria: Edificio

FOTO n° 2596 (edificio 738)



Categoria: Edificio

FOTO n° 2597 (edificio 739)



Categoria: Rilevanza ambientale in rapporto al contesto

FOTO n° 2598 (edificio 739)



Categoria: Edificio

FOTO n° 2599 (edificio 739)

FOTO n° 2600 (edificio 739)



Categoria: Edificio



Categoria: Edificio

FOTO n° 2601 (edificio 739)



Categoria: Edificio

FOTO n° 2602 (edificio 739)



Categoria: Edificio

FOTO n° 2603 (edificio 739)



Categoria: Caratteristiche architettoniche e strutturali

FOTO n° 2604 (edificio 739)

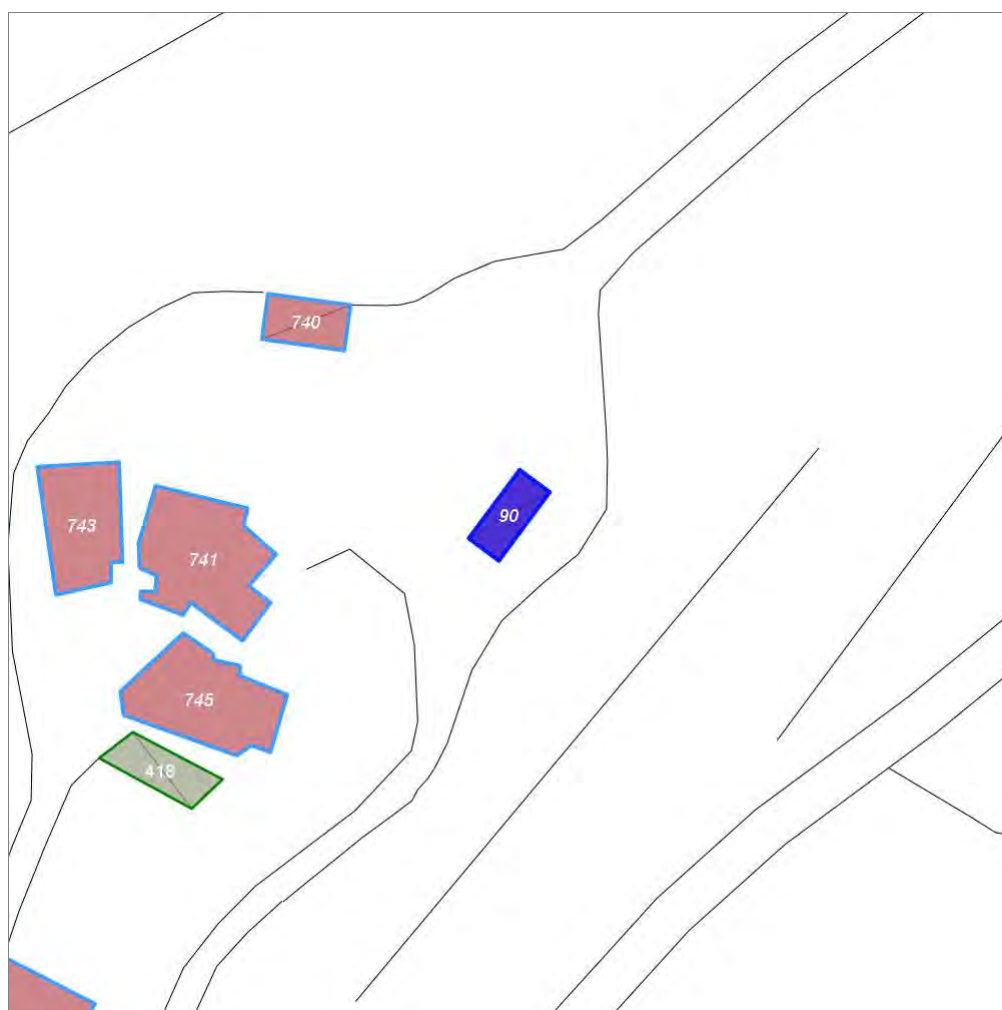


Categoria: pertinenza

Report Scheda Edifici: *patrimonio rurale N°171*

Edifici associati alla Scheda:

ID **90**



Scala: 1:1000

Informazioni sulla Scheda

- Località **LIVERNANO**
- Data rilevazione **04/08/2008**
- Accessibilità **strada vicinale**
- Area di pertinenza
 - aia
 - Stato **medio**
 - Materiale prevalente **manto erboso**
 - Permeabilità **buono**
- Alberature di pregio **lecci; pini; quercia**

Informazioni sull'Edificio 90

Unità volumetriche dell'Edificio 90

| N° | Foglio | Particella | N° piani | Piani interrati | Mansarda | Superficie (m²) |
|------|--------|------------|----------|-----------------|----------|-----------------|
| 2052 | 78 | 93 | 1 | | no | 56.27 |

Classe di intervento: **1**

Funzioni d'uso

- Uso prevalente: **non residenziale**
- Usi presenti: **culto (1)**
- Uso Piano terra:
- Piano terra: **religiosa (chiesa)**

Vincoli

vincolato (dati regione Toscana)

Numero piani fuori terra

- Numero piani massimo: **1**
- Esiste una parte dell'edificio con un numero di piani inferiore a quello massimo: **no**

Proprietà

privata

Tipologia architettonica

struttura in muratura

Stato di conservazione

medio

Compatibilità dell'uso attuale

congruo

Copertura

- Tipo di copertura: **a falde**
- Tipo di manto: **a falde**
- Docce e pluviali: **Non presenti (interni)**
- Gronda: **Non presenti (interni)**

Caratteristiche architettoniche e strutturali

■ Struttura paramento esterno

- Materiale: **pietra**
- Posa in opera: **conci di pietra irregolari**
- Colore: **beige ecru grigio chiaro grigio scuro**
- Stato di conservazione: **medio**
- Compatibilità: **congruo**

■ Architravi porte

- Materiale: **pietra**
- Posa in opera: **archivolto**
- Colore: **ecru grigio chiaro**
- Stato di conservazione: **buono**
- Compatibilità: **congruo**

■ Infissi porte

- Materiale: **legno**
- Posa in opera: **a 2 ante**
- Colore: **marrone**
- Stato di conservazione: **medio**
- Compatibilità: **congruo**

Rilievi fotografici

Posizionamento dei rilievi fotografici



FOTO n° 2605 (edificio 90)



Categoria: Edificio

FOTO n° 2606 (edificio 90)



Categoria: Edificio

FOTO n° 2607 (edificio 90)

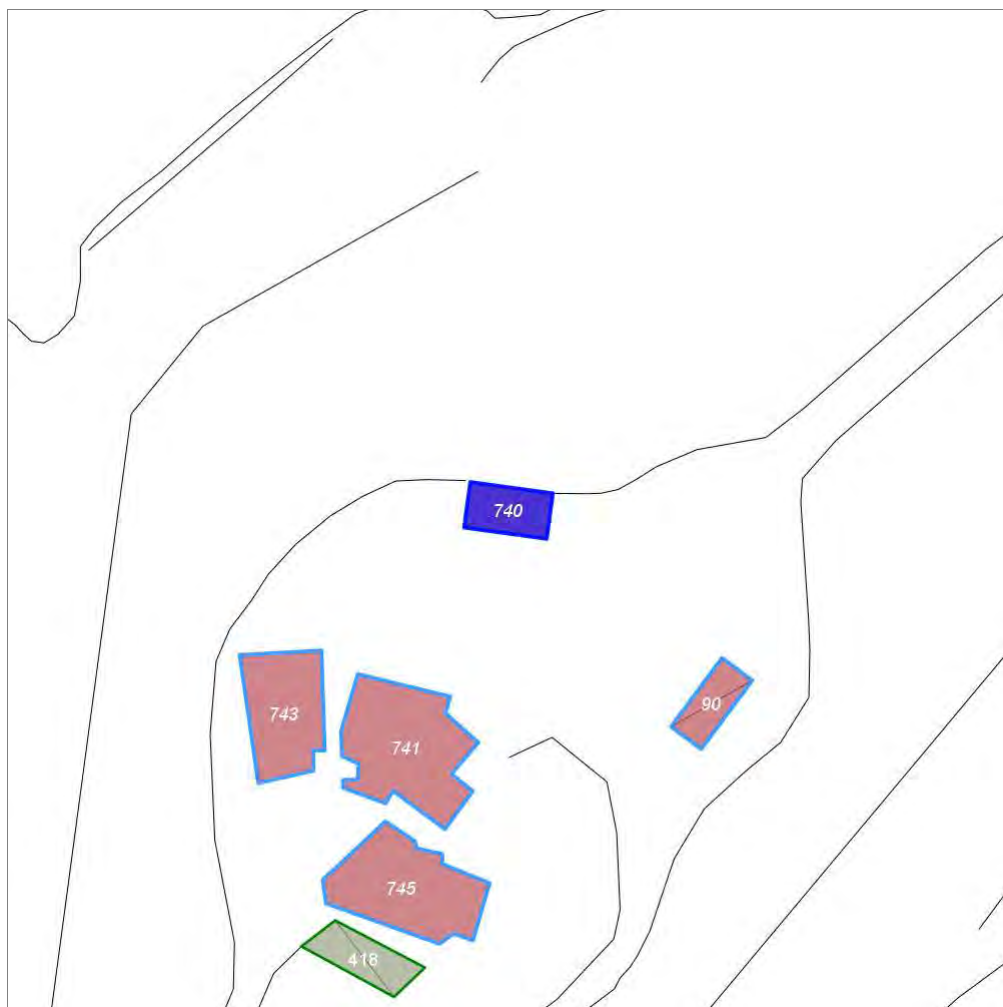


Categoria: Edificio

Report Scheda Edifici: *patrimonio rurale N°172*

Edifici associati alla Scheda:

ID **740**



Scala: 1:1000

Informazioni sulla Scheda

- Località **LIVERNANO**
- Data rilevazione **04/08/2008**
- Accessibilità **strada vicinale**
- Area di pertinenza
 - Giardino
 - Stato **medio**
 - Materiale prevalente **manto erboso**
 - Permeabilità **buono**
- Alberature di pregio **lecci; abeti; cipressi**
- Area di pertinenza: elementi presenti
 - Tettoia: stato **medio**

Informazioni sull'Edificio 740

Unità volumetriche dell'Edificio 740

| N° | Foglio | Particella | N° piani | Piani interrati | Mansarda | Superficie (m²) |
|------|--------|------------|----------|-----------------|----------|-----------------|
| 2062 | 78 | 39 | 1 | | no | 66.68 |

Classe di intervento: 3

Funzioni d'uso

- Uso prevalente: **non residenziale**
- Usi presenti: **magazzini privati; agricoltura (1)**
- Uso Piano terra:
- Piano terra: **residenza**

Numero piani fuori terra

- Numero piani massimo: **1**
- Esiste una parte dell'edificio con un numero di piani inferiore a quello massimo: **no**

Proprietà privata

Tipologia architettonica struttura in muratura

Stato di conservazione buono

Compatibilità dell'uso attuale congruo

Copertura

- Tipo di copertura: **a falde**
- Tipo di manto: **a falde**
- Presenza di camini e/o comignoli: **in muratura**
- Docce e pluviali: **in rame**
- Gronda: **Solo laterizio**

Caratteristiche architettoniche e strutturali

■ Struttura paramento esterno

- Materiale: **pietra**
- Posa in opera: **conci di pietra irregolari**
- Colore: **grigio chiaro
grigio pietra serena
grigio scuro**
- Stato di conservazione: **buono**
- Compatibilità: **congruo**

■ Angolari

- Materiale: **pietra**
- Posa in opera: **conci squadriati**
- Colore: **grigio scuro**
- Stato di conservazione: **buono**
- Compatibilità: **congruo**

■ Architravi finestre

- Materiale: **mattone**
- Posa in opera: **archivolto**

■ Infissi finestre

- Materiale: **legno**
- Posa in opera: **a 2 ante**
- Colore: **grigio chiaro**
- Stato di conservazione: **medio**
- Compatibilità: **congruo**

■ Architravi porte

- Materiale: **mattone**
- Posa in opera: **archivolto**
- Colore: **rosso mattone**
- Stato di conservazione: **buono**
- Compatibilità: **congruo**

■ Infissi porte

- Materiale: **legno**
- Posa in opera: **a 2 ante**
- Colore: **marrone**
- Stato di conservazione: **medio**
- Compatibilità: **congruo**

Rilievi fotografici

Posizionamento dei rilievi fotografici

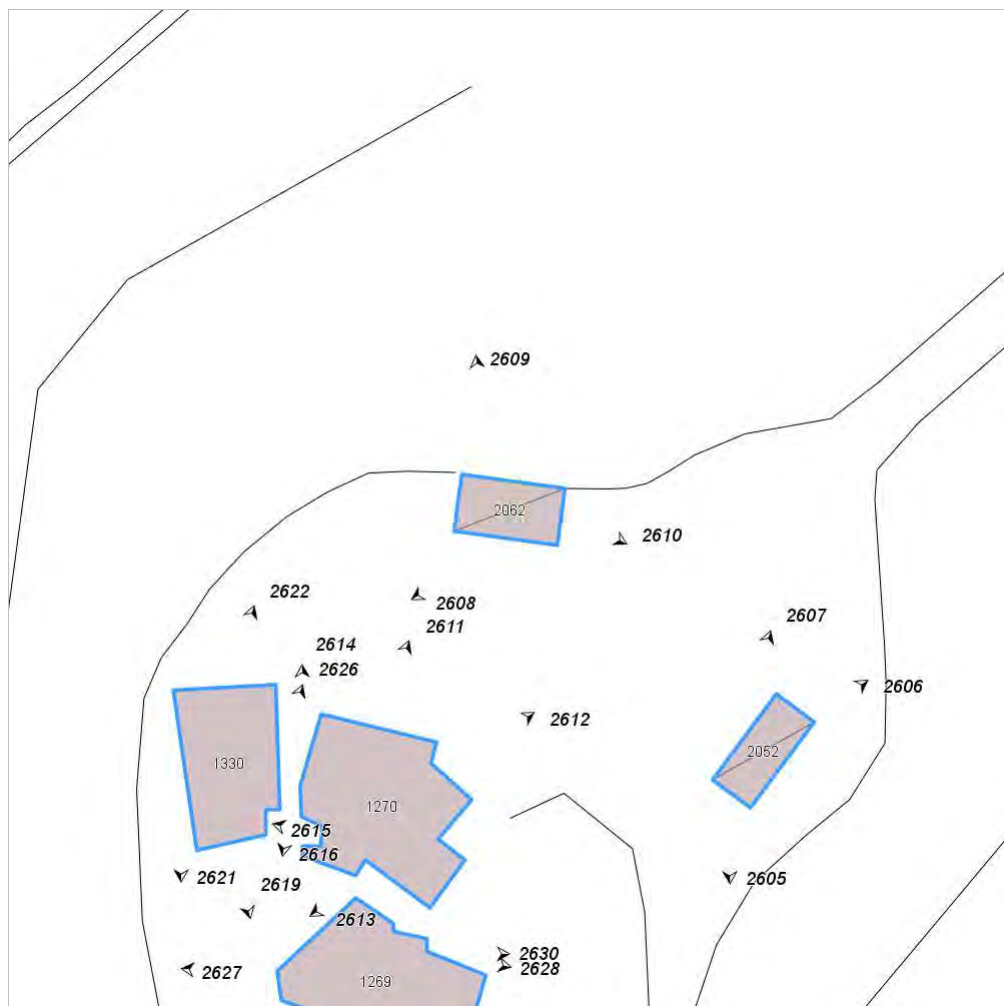


FOTO n° 2608 (edificio 740)



Categoria: Edificio

FOTO n° 2609 (edificio 740)



Categoria: Edificio

FOTO n° 2610 (edificio 740)

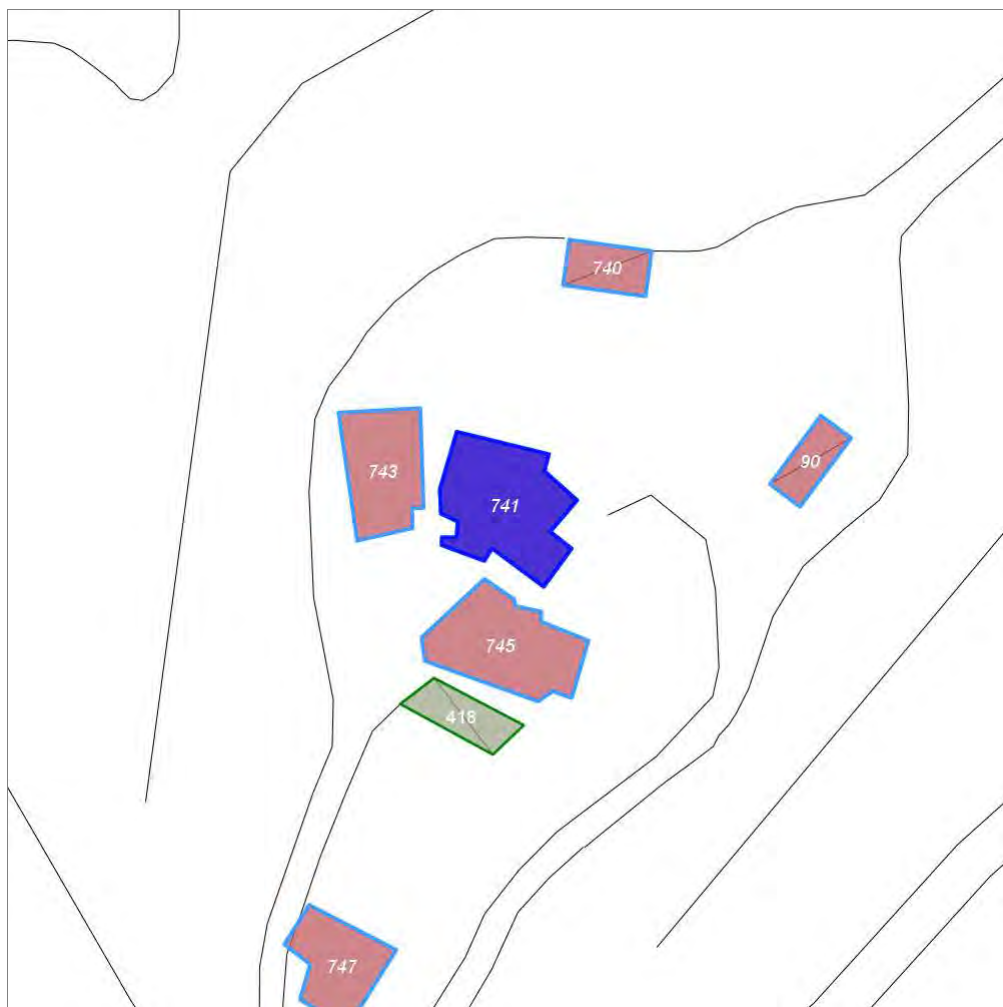


Categoria: Edificio

Report Scheda Edifici: *patrimonio rurale N°173*

Edifici associati alla Scheda:

ID **741**



Scala: 1:1000

Informazioni sulla Scheda

- Località **LIVERNANO**
- Data rilevazione **04/08/2008**
- Accessibilità **strada vicinale**
- Area di pertinenza
 - Giardino
 - Stato **buono**
 - Materiale prevalente **manto erboso**
 - Permeabilità **buono**
- Alberature di pregio **cipressi; abeti; quercia**
- Area di pertinenza: elementi presenti
 - Piscina: stato **buono**

Informazioni sull'Edificio 741

Unità volumetriche dell'Edificio 741

| N° | Foglio | Particella | N° piani | Piani interrati | Mansarda | Superficie (m²) |
|------|--------|------------|----------|-----------------|----------|-----------------|
| 1270 | 78 | 39 | 3 | | no | 237.28 |

Classe di intervento: 2

Funzioni d'uso

- Uso prevalente: **misto**
- Usi presenti: **agriturismo (1); uffici (1); deposito (1); pubblico esercizio (1)**
- Uso Piano terra:
- Piano terra: **passo carraio pedonale**

Numero piani fuori terra

- Numero piani massimo: **3**
- Esiste una parte dell'edificio con un numero di piani inferiore a quello massimo: **no**

Proprietà privata

Tipologia architettonica prefabbricato

Stato di conservazione buono

Compatibilità dell'uso attuale congruo

Copertura

- Tipo di copertura: **a falde**
- Tipo di manto: **a falde**
- Presenza di camini e/o comignoli: **in muratura**
- Docce e pluviali: **in rame**
- Gronda: **Solo laterizio**

Caratteristiche architettoniche e strutturali

■ Struttura paramento esterno

- Materiale: **pietra**
- Posa in opera: **conci di pietra irregolari**
- Colore: **grigio chiaro grigio scuro**
- Stato di conservazione: **buono**
- Compatibilità: **congruo**

■ Marcadavanzale

- Materiale: **pietra laterizio**
- Posa in opera: **elementi squadriati**
- Colore: **grigio pietra serena rosso mattone**
- Stato di conservazione: **buono**
- Compatibilità: **congruo**

■ Cornici

- Materiale: **mattone pietra**
- Posa in opera: **elementi squadriati**
- Colore: **grigio pietra serena rosso mattone**
- Stato di conservazione: **buono**
- Compatibilità: **congruo**

■ Architravi finestre

- Materiale: **mattone**
- Posa in opera: **archivolto**
- Colore: **rosso mattone**
- Stato di conservazione: **buono**
- Compatibilità: **congruo**

■ Infissi finestre

- Materiale: **legno ferro**
- Posa in opera: **a 1 2 ante**
- Colore: **grigio chiaro marrone**
- Stato di conservazione: **buono**
- Compatibilità: **congruo**

■ Architravi porte

- Materiale: **pietra mattone**
- Posa in opera: **trave archivolto**
- Colore: **grigio pietra serena rosso mattone**
- Stato di conservazione: **buono**
- Compatibilità: **congruo**

■ Infissi porte

- Materiale: **legno ferro**
- Posa in opera: **a 1 2 ante**
- Colore: **grigio pietra serena marrone**
- Stato di conservazione: **buono**
- Compatibilità: **congruo**

Rilievi fotografici

Posizionamento dei rilievi fotografici



FOTO n° 2611 (edificio 741)



Categoria: Edificio

FOTO n° 2612 (edificio 741)



Categoria: Edificio

FOTO n° 2613 (edificio 741)



Categoria: Edificio

FOTO n° 2614 (edificio 741)



Categoria: Edificio

FOTO n° 2615 (edificio 741)



Categoria: Edificio

FOTO n° 2616 (edificio 741)

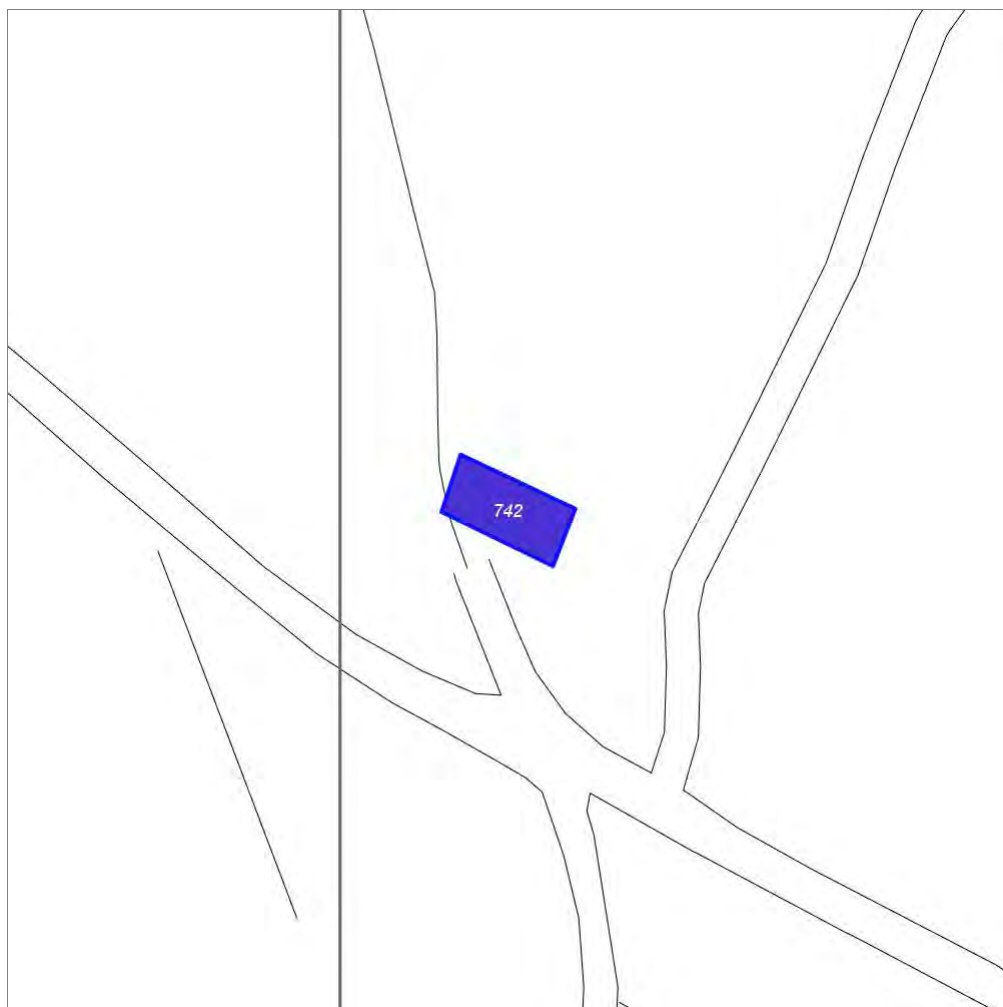


Categoria: Edificio

Report Scheda Edifici: *patrimonio rurale N°174*

Edifici associati alla Scheda:

ID **742**



Scala: 1:1000

Informazioni sulla Scheda

- Località **LA STELLA**
- Data rilevazione **01/08/2008**
- Accessibilità **strada poderale**
- Recinzioni **naturale**
- Area di pertinenza
 - Giardino
 - Stato **basso**
 - Materiale prevalente **manto erboso**
 - Permeabilità **buono**
- Alberature di pregio **lecci,**

Informazioni sull'Edificio 742

Unità volumetriche dell'Edificio 742

| N° | Foglio | Particella | N° piani | Piani interrati | Mansarda | Superficie (m ²) |
|----|--------|------------|----------|-----------------|----------|------------------------------|
| 83 | 76 | 76 | 1 | | | 133.19 |

Classe di intervento: 6

Funzioni d'uso

- Uso prevalente: **residenziale**
- Usi presenti: **residenza (1)**
- Uso Piano terra:
- Piano terra: **passo carraio pedonale**
- Numero alloggi: **1**

Numero piani fuori terra

- Numero piani massimo: **1**
- Esiste una parte dell'edificio con un numero di piani inferiore a quello massimo: **no**

Proprietà privata

Tipologia architettonica struttura in muratura

Stato di conservazione buono

Compatibilità dell'uso attuale congruo

Copertura

- Tipo di copertura: **a falde**
- Tipo di manto: **a falde**
- Presenza di camini e/o comignoli: **in muratura**
- Docce e pluviali: **in rame**
- Gronda: **in cemento e laterizio**

Caratteristiche architettoniche e strutturali

■ Ingresso al resede

- Materiale: **legno**
- Posa in opera: **a 2 ante**
- Colore: **marrone**
- Stato di conservazione: **buono**
- Compatibilità: **congruo**

■ Rivestimento fino a 1 metro/zoccolatura

- Materiale: **pietra da taglio**
- Posa in opera: **elementi irregolari**
- Colore: **grigio chiaro**
- Stato di conservazione: **buono**
- Compatibilità: **congruo**

■ Angolari

- Materiale: **laterizio**
- Posa in opera: **mattoni posti di piatto**
- Colore: **terracotta**
- Stato di conservazione: **buono**
- Compatibilità: **congruo**

■ Architravi finestre

- Materiale: **laterizio**
- Posa in opera: **mattoni posti per lista**
- Colore: **terracotta**
- Stato di conservazione: **buono**
- Compatibilità: **congruo**

■ Oscuramento esterno

- Materiale: **legno**
- Posa in opera: **a 1 anta**
- Colore: **marrone**
- Stato di conservazione: **buono**
- Compatibilità: **congruo**

■ Architravi porte

- Materiale: **laterizio**
- Posa in opera: **mattoni posti per lista**
- Colore: **terracotta**
- Stato di conservazione: **buono**
- Compatibilità: **congruo**

■ Controporte

- Materiale: **legno**
- Posa in opera: **a 2 ante**
- Colore: **marrone**
- Stato di conservazione: **buono**
- Compatibilità: **congruo**

Rilievi fotografici

Posizionamento dei rilievi fotografici

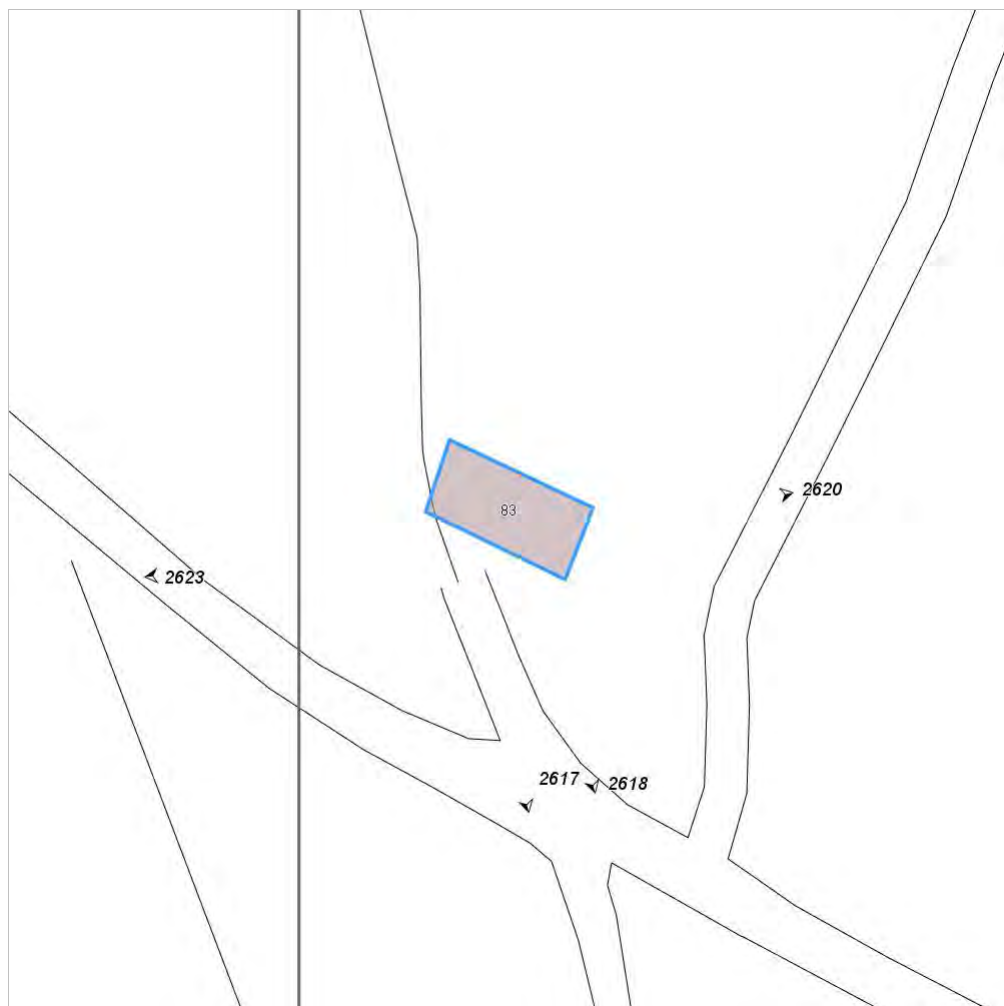


FOTO n° 2618 (edificio 742)



Categoria: Edificio

FOTO n° 2617 (edificio 742)



Categoria: Edificio

FOTO n° 2620 (edificio 742)



Categoria: Edificio

FOTO n° 2623 (edificio 742)



Categoria: Edificio

Report Scheda Edifici: *patrimonio rurale N°175*

Edifici associati alla Scheda:

ID **744** ID **746**

Edificati Minori associati alla Scheda:

ID **416** ID **417**



Scala: 1:1000

Informazioni sulla Scheda

- Località **LA STELLA**
- Data rilevazione **01/08/2008**
- Accessibilità **strada poderale**
- Recinzioni **muratura naturale**
- Area di pertinenza
 - Giardino
 - Stato **buono**
 - Materiale prevalente **manto erboso**
 - Permeabilità **buono**
 - Cortile
 - Stato **buono**
 - Materiale prevalente **pietra**
 - Permeabilità **buono**
- Alberature di pregio **lecci, platani**
- Area di pertinenza: elementi presenti
 - Tettoia: stato **buono**
 - Barbecue: stato **buono**

- **Forno: stato buono**
- **Piscina: stato buono**

Informazioni sull'Edificio 744

Unità volumetriche dell'Edificio 744

| N° | Foglio | Particella | N° piani | Piani interrati | Mansarda | Superficie (m²) |
|------|--------|------------|----------|-----------------|----------|-----------------|
| 1346 | 82 | 22 | 2 | | | 342.58 |

Classe di intervento: 3

Funzioni d'uso

- Uso prevalente: **residenziale**
- Usi presenti: **residenza (1)**
- Uso Piano terra:
- Piano terra: **passo carraio pedonale**
- Numero alloggi: **3**

Numero piani fuori terra

- Numero piani massimo: **2**
- Esiste una parte dell'edificio con un numero di piani inferiore a quello massimo: **no**

Proprietà privata

Tipologia architettonica struttura in muratura

Stato di conservazione buono

Compatibilità dell'uso attuale congruo

Copertura

- Tipo di copertura: **a falde**
- Tipo di manto: **a falde**
- Presenza di camini e/o comignoli: **in muratura**
- Docce e pluviali: **in rame**
- Gronda: **in legno e laterizio**

Caratteristiche architettoniche e strutturali

■ Struttura paramento esterno

- Materiale: **pietra-laterizio**
- Posa in opera: **elementi irregolari**
- Colore: **grigio chiaro**
- Stato di conservazione: **buono**
- Compatibilità: **congruo**

■ Angolari

- Materiale: **pietra-laterizio**
- Posa in opera: **conci squadriati**
- Colore: **terracotta**
- Stato di conservazione: **buono**
- Compatibilità: **congruo**

■ Cornici

- Materiale: **laterizio**
- Posa in opera: **mattoni posti di piatto-lista**
- Colore: **terracotta**
- Stato di conservazione: **buono**
- Compatibilità: **congruo**

■ Loggia

- Materiale: **legno laterizio pietra vetro**
- Posa in opera: **chiusa**
- Colore: **terracotta**
- Stato di conservazione: **buono**
- Compatibilità: **congruo**

■ Architravi finestre

- Materiale: **archivolto in laterizio**
- Posa in opera: **mattoni posti per lista**
- Colore: **terracotta**
- Stato di conservazione: **buono**
- Compatibilità: **congruo**

■ Infissi finestre

- Materiale: **legno**
- Posa in opera: **a 2 ante**
- Colore: **marrone**
- Stato di conservazione: **buono**
- Compatibilità: **congruo**

■ Oscuramento interno (scurini)

- Materiale: **legno**
- Posa in opera: **a 2 ante**
- Colore: **marrone**
- Stato di conservazione: **buono**
- Compatibilità: **congruo**

■ Architravi porte

- Materiale: **archivolto in laterizio**
- Posa in opera: **mattoni posti per lista**
- Colore: **terracotta**
- Stato di conservazione: **buono**
- Compatibilità: **congruo**

■ Infissi porte

- Materiale: **legno**
- Posa in opera: **a 1 anta**
- Colore: **ambra**
- Stato di conservazione: **buono**
- Compatibilità: **congruo**

Elementi di facciata precari e non

- Insegne: **faretti**

Informazioni sull'Edificio 746

Unità volumetriche dell'Edificio 746

| N° | Foglio | Particella | N° piani | Piani interrati | Mansarda | Superficie (m²) |
|------|--------|------------|-------------------------|-----------------|----------|-----------------|
| 81 | 82 | 23 | 1 (a monte) 2 (a valle) | 1 | | 78.96 |
| 1317 | | | | | | 102.31 |

Classe di intervento: 2

Funzioni d'uso

- Uso prevalente: **residenziale**
- Usi presenti: **residenza (1)**
- Uso Piano terra:
- Piano terra: **passo carraio pedonale**
- Numero alloggi: **1**

Numero piani fuori terra

- Numero piani massimo: **2**
- Esiste una parte dell'edificio con un numero di piani inferiore a quello massimo: **si**

Proprietà privata

Tipologia architettonica struttura in muratura

Stato di conservazione buono

Compatibilità dell'uso attuale congruo

Copertura

- Tipo di copertura: **a falde**
- Tipo di manto: **a falde**
- Docce e pluviali: **in rame**
- Gronda: **in legno e laterizio**

Caratteristiche architettoniche e strutturali

■ Struttura paramento esterno

- Materiale: **pietra-laterizio**
- Posa in opera: **elementi irregolari**
- Colore: **terracotta**
- Stato di conservazione: **buono**
- Compatibilità: **congruo**

■ Angolari

- Materiale: **pietra**
- Posa in opera: **conci squadriati**
- Colore: **grigio chiaro**
- Stato di conservazione: **buono**
- Compatibilità: **congruo**

■ Cornice sottotetto

- Materiale: **laterizio**
- Posa in opera: **mattoni posti per coltello**
- Colore: **terracotta**
- Stato di conservazione: **buono**
- Compatibilità: **congruo**

■ Cornici

- Materiale: **laterizio**
- Posa in opera: **mattoni posti di piatto-lista**
- Colore: **terracotta**
- Stato di conservazione: **buono**
- Compatibilità: **congruo**

■ Architravi finestre

- Materiale: **archivolto in laterizio**
- Posa in opera: **mattoni posti per lista**
- Colore: **terracotta**
- Stato di conservazione: **buono**
- Compatibilità: **congruo**

■ Infissi finestre

- Materiale: **legno**
- Posa in opera: **a 2 ante**
- Colore: **ambra**
- Stato di conservazione: **buono**
- Compatibilità: **congruo**

■ Oscuramento esterno

- Materiale: **legno**
- Posa in opera: **a 2 ante**
- Colore: **grigio chiaro**
- Stato di conservazione: **buono**
- Compatibilità: **incongruo**

■ Architravi porte

- Materiale: **pietra**
- Posa in opera: **elementi squadriati**
- Colore: **grigio pietra serena**
- Stato di conservazione: **buono**
- Compatibilità: **congruo**

■ Infissi porte

- Materiale: **legno**
- Posa in opera: **a 1 anta**
- Colore: **ambra**
- Stato di conservazione: **buono**
- Compatibilità: **congruo**

■ Controporte

- Materiale: **metallo**

Elementi di facciata precari e non

- Insegne: **faretti**

- Posa in opera: **inferiata**
- Colore: **grigio scuro**
- Stato di conservazione: **buono**
- Compatibilità: **congruo**

Informazioni sull'Edificato Minore 416

Unità volumetriche dell'Edificato Minore 416

| N° | Foglio | Particella | N° piani | Piani interrati | Mansarda | Superficie (m²) |
|------|--------|------------|----------|-----------------|----------|-----------------|
| 2065 | | | | | | 52.96 |

Classe di intervento: 2

Tipologia edilizia
tettoia

Informazioni sull'Edificato Minore 417

Unità volumetriche dell'Edificato Minore 417

| N° | Foglio | Particella | N° piani | Piani interrati | Mansarda | Superficie (m²) |
|------|--------|------------|----------|-----------------|----------|-----------------|
| 2894 | | | | | | 65.94 |

Classe di intervento: 2

Tipologia edilizia
tettoia

Rilievi fotografici

Posizionamento dei rilievi fotografici

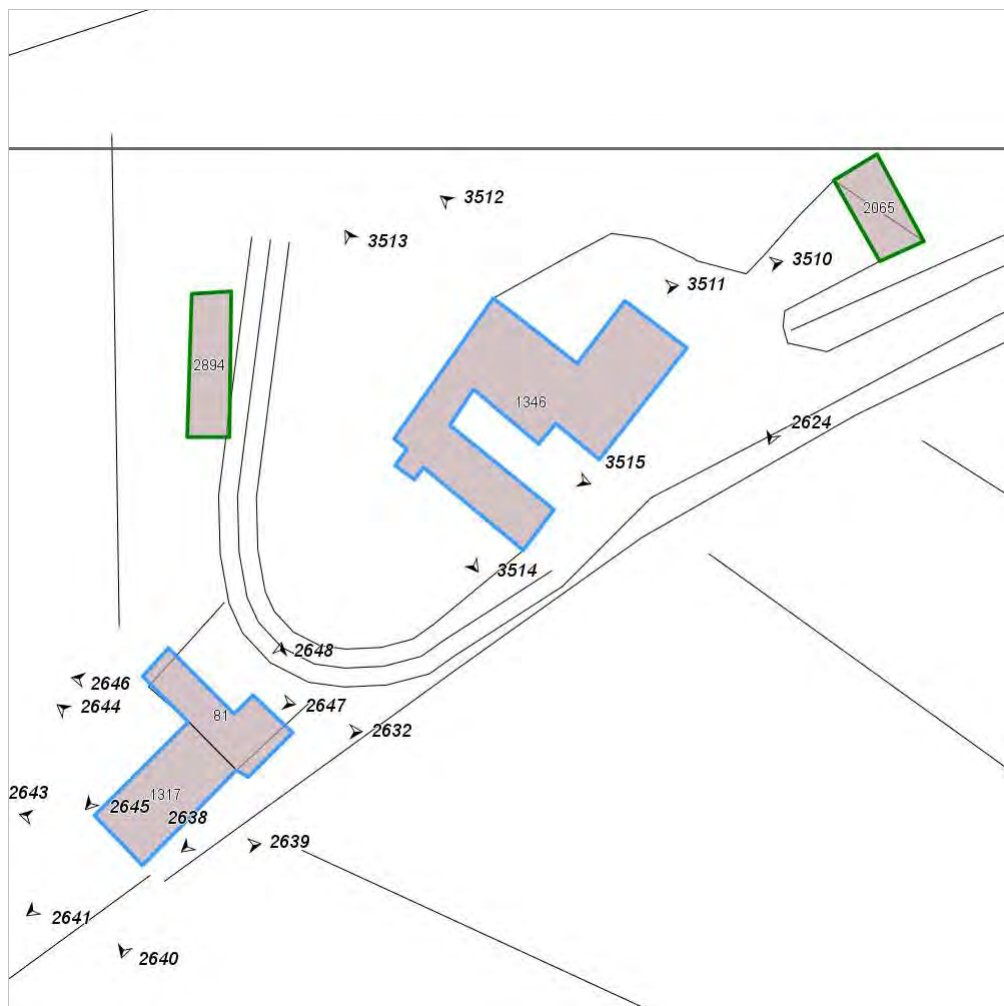


FOTO n° 3510 (edificio 744)



Categoria: Edificio

FOTO n° 3511 (edificio 744)



Categoria: Edificio

FOTO n° 3512 (edificio 744)



Categoria: Edificio

FOTO n° 3513 (edificio 744)



Categoria: Edificio

FOTO n° 3514 (edificio 744)



Categoria: Edificio

FOTO n° 3515 (edificio 744)



Categoria: Edificio

FOTO n° 2632 (edificio 746)

FOTO n° 2638 (edificio 746)



Categoria: Edificio



Categoria: Edificio

FOTO n° 2639 (edificio 746)



Categoria: Edificio

FOTO n° 2640 (edificio 746)



Categoria: Edificio

FOTO n° 2641 (edificio 746)



Categoria: Edificio

FOTO n° 2643 (edificio 746)



Categoria: Edificio

FOTO n° 2644 (edificio 746)

FOTO n° 2645 (edificio 746)



Categoria: Edificio



Categoria: Edificio

FOTO n° 2646 (edificio 746)



Categoria: Edificio

FOTO n° 2647 (edificio 746)



Categoria: Edificio

FOTO n° 2648 (edificio 746)



Categoria: Edificio

FOTO n° 2624 (edificato minore 416)



Categoria: Edificio

FOTO n° 2625 (edificato minore 417)



Categoria: Edificio

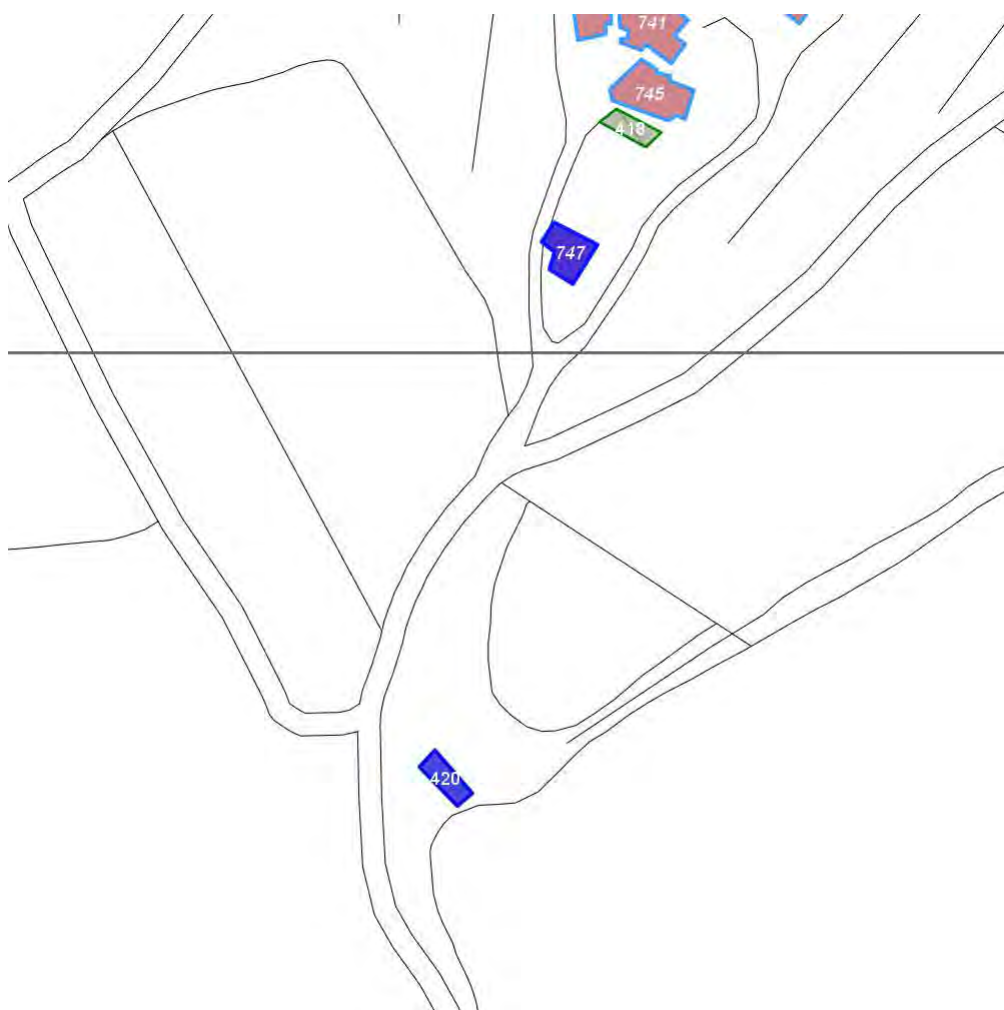
Report Scheda Edifici: *patrimonio rurale N°176*

Edifici associati alla Scheda:

ID **747**

Edificati Minori associati alla Scheda:

ID **420**



Scala: 1:2000

Informazioni sulla Scheda

- Località **LIVERNANO**
- Data rilevazione **04/08/2008**
- Accessibilità **strada vicinale**
- Area di pertinenza
 - Giardino
 - Stato **medio**
 - Materiale prevalente **manto erboso**
 - Permeabilità **buono**
- Alberature di pregio **leccio; quercia**

Informazioni sull'Edificio 747

Unità volumetriche dell'Edificio 747

| N° | Foglio | Particella | N° piani | Piani interrati | Mansarda | Superficie (m²) |
|------|--------|------------|----------|-----------------|----------|-----------------|
| 1268 | 78 | 39 | 1 | | no | 127.99 |

Classe di intervento: 2

Funzioni d'uso

- Uso prevalente: **non residenziale**
- Usi presenti: **agriturismo (1); att. turistico ricettive extra alberghiere (1); deposito (1)**
- Uso Piano terra:
- Piano terra: **passo carraio pedonale**

Numero piani fuori terra

- Numero piani massimo: **1**
- Esiste una parte dell'edificio con un numero di piani inferiore a quello massimo: **no**

Proprietà privata

Tipologia architettonica struttura in muratura

Stato di conservazione buono

Compatibilità dell'uso attuale congruo

Copertura

- Tipo di copertura: **a falde**
- Tipo di manto: **a falde**
- Presenza di camini e/o comignoli: **in muratura**
- Docce e pluviali: **in rame**
- Gronda: **Solo laterizio**

Caratteristiche architettoniche e strutturali

Struttura paramento esterno

- Materiale: **pietra**
- Posa in opera: **conci di pietra irregolari**
- Colore: **ecru grigio scuro khaki**
- Stato di conservazione: **buono**
- Compatibilità: **congruo**

Architravi finestre

- Materiale: **mattone**
- Posa in opera: **archivolto**
- Colore: **rosso mattone**
- Stato di conservazione: **buono**
- Compatibilità: **congruo**

Infissi finestre

- Materiale: **legno**
- Posa in opera: **a 2 ante**
- Stato di conservazione: **buono**
- Compatibilità: **congruo**

Architravi porte

- Materiale: **mattone**
- Posa in opera: **archivolto**
- Colore: **rosso mattone**
- Stato di conservazione: **buono**
- Compatibilità: **congruo**

Infissi porte

- Materiale: **legno**
- Posa in opera: **a 2 ante**
- Colore: **marrone**
- Stato di conservazione: **buono**
- Compatibilità: **congruo**

Informazioni sull'Edificato Minore 420

Unità volumetriche dell'Edificato Minore 420

| N° | Foglio | Particella | N° piani | Piani interrati | Mansarda | Superficie (m²) |
|------|--------|------------|----------|-----------------|----------|-----------------|
| 2883 | 78 | 66 | 1 | | no | 83.7 |

Classe di intervento: 2

Tipologia edilizia tettoia

Rilievi fotografici

Posizionamento dei rilievi fotografici



FOTO n° 2633 (edificio 747)



Categoria: Edificio

FOTO n° 2634 (edificio 747)



Categoria: Edificio

FOTO n° 2635 (edificio 747)



Categoria: Edificio

FOTO n° 2637 (edificio 747)



Categoria: Edificio

FOTO n° 2642 (edificato minore 420)

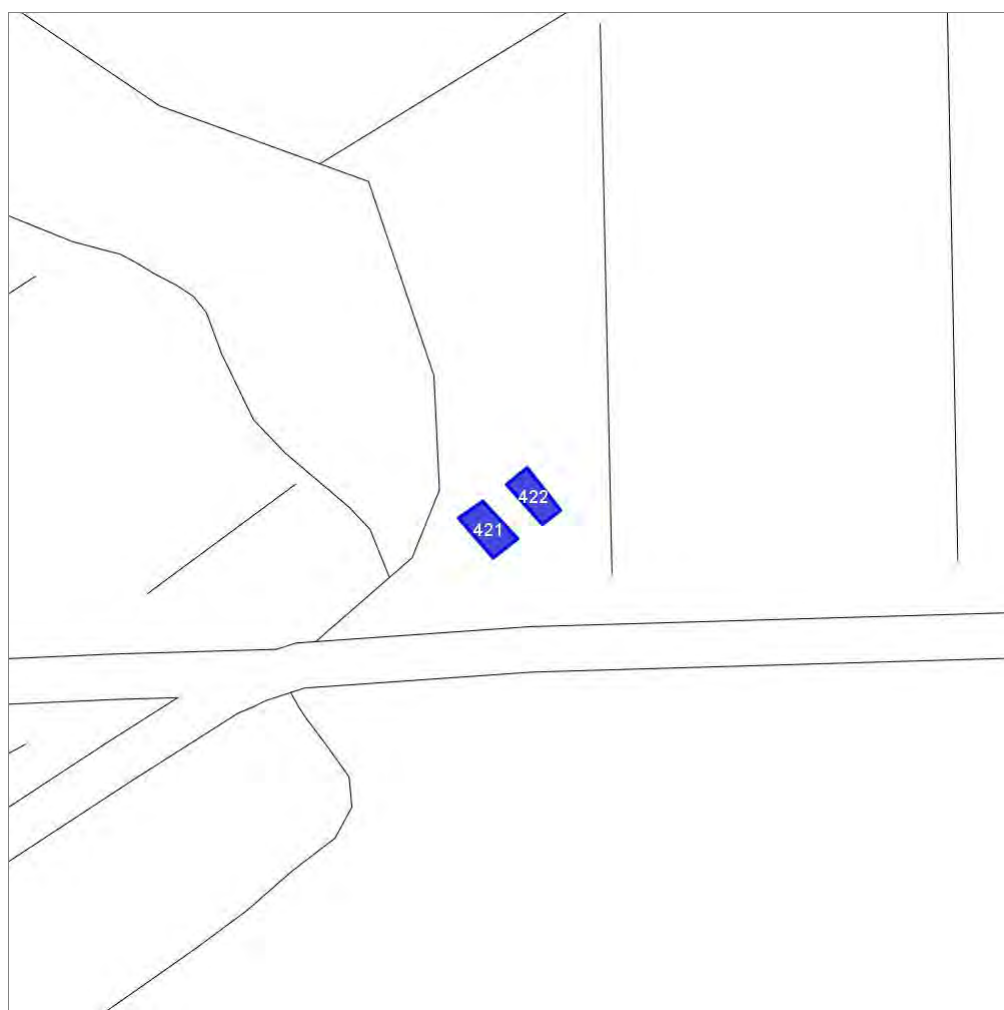


Categoria: Edificio

Report Scheda Edifici: *patrimonio rurale N°177*

Edificati Minori associati alla Scheda:

ID **421** ID **422**



Scala: 1:1000

Informazioni sulla Scheda

- Località **LIVERNANO**
- Data rilevazione **04/08/2008**
- Accessibilità **strada vicinale**

Informazioni sull'Edificato Minore 421

Unità volumetriche dell'Edificato Minore 421

| N° | Foglio | Particella | N° piani | Piani interrati | Mansarda | Superficie (m²) |
|------|--------|------------|----------|-----------------|----------|-----------------|
| 2900 | 78 | 28 | 1 | | no | 27.3 |

Classe di intervento:

Tipologia edilizia

manufatto con funzioni
accessorie e o servizio

Informazioni sull'Edificato Minore 422

Unità volumetriche dell'Edificato Minore 422

| N° | Foglio | Particella | N° piani | Piani interrati | Mansarda | Superficie (m²) |
|------|--------|------------|----------|-----------------|----------|-----------------|
| 2901 | 78 | 28 | 1 | | no | 23.2 |

Classe di intervento:

Tipologia edilizia

manufatto con funzioni
accessorie e o servizio

Rilievi fotografici

Posizionamento dei rilievi fotografici



FOTO n° 2649 (edificato minore 421)



Categoria: Edificio

FOTO n° 2651 (edificato minore 422)



Categoria: Edificio

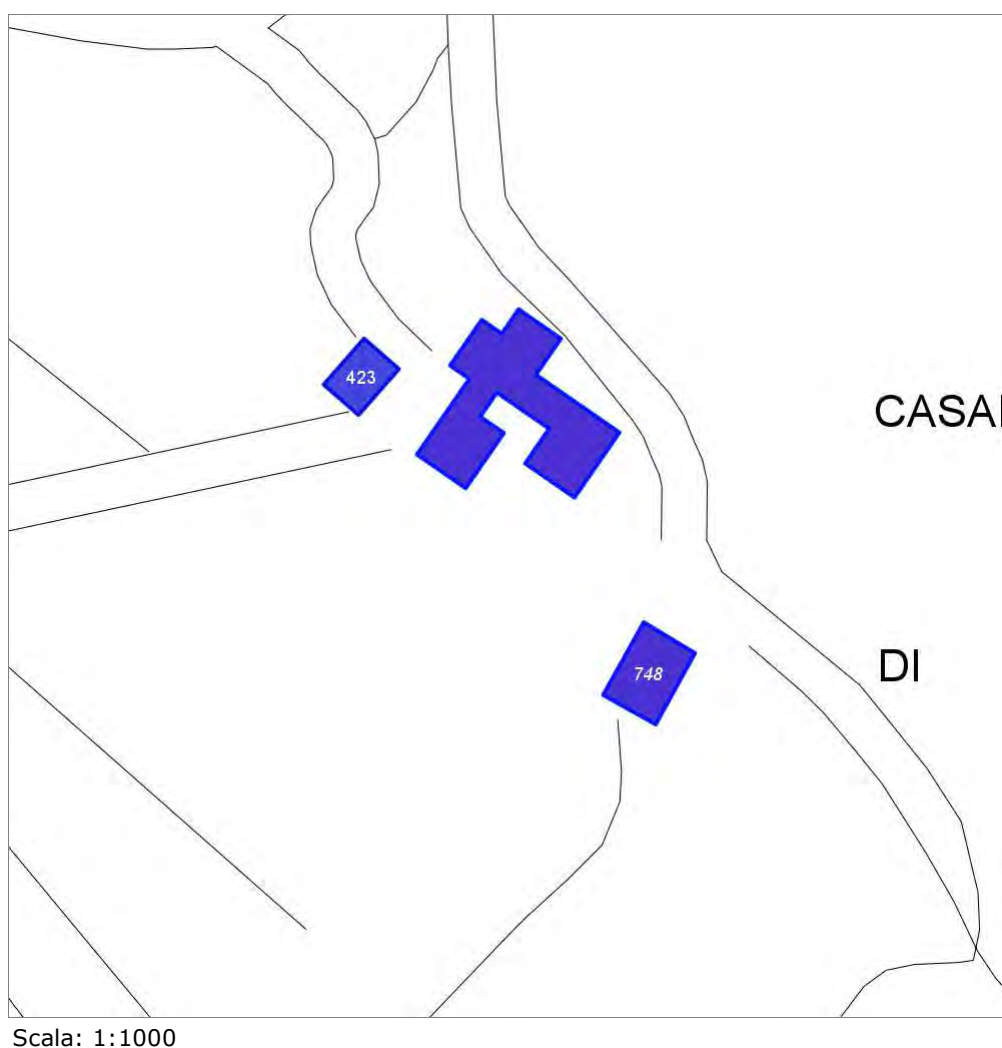
Report Scheda Edifici: *patrimonio rurale N°179*

Edifici associati alla Scheda:

ID **748** ID **750**

Edificati Minori associati alla Scheda:

ID **423**



Informazioni sulla Scheda

- Località **CASANOVA DI SAN FEDELE**
- Data rilevazione **01/08/2008**
- Accessibilità **strada poderale**
- Recinzioni **muratura naturale**
- Area di pertinenza
 - Giardino
 - Stato **buono**
 - Materiale prevalente **manto erboso**
 - Permeabilità **buono**
- Alberature di pregio **abeti, cipressi, lecci**
- Area di pertinenza: elementi presenti
 - Tettoia: stato **buono**
 - Barbecue: stato **buono**
 - Forno: stato **buono**
 - Pozzo: stato **buono**
 - Rimessa: stato **buono**

Informazioni sull'Edificio 748

Unità volumetriche dell'Edificio 748

| N° | Foglio | Particella | N° piani | Piani interrati | Mansarda | Superficie (m²) |
|------|--------|------------|----------|-----------------|----------|-----------------|
| 1349 | 81 | 77 | 1 | | no | 86.6 |

Classe di intervento: 3

Funzioni d'uso

- Uso prevalente: **non residenziale**
- Usi presenti: **deposito (1)**
- Uso Piano terra:
- Piano terra: **passo carraio pedonale**

Numero piani fuori terra

- Numero piani massimo: **1**
- Esiste una parte dell'edificio con un numero di piani inferiore a quello massimo: **no**

Proprietà privata

Tipologia architettonica struttura in muratura

Stato di conservazione buono

Compatibilità dell'uso attuale congruo

Copertura

- Tipo di copertura: **a falde**
- Tipo di manto: **a falde**
- Gronda: **in legno e laterizio**

Caratteristiche architettoniche e strutturali

Struttura paramento esterno

- Materiale: **pietra**
- Posa in opera: **elementi irregolari**
- Colore: **grigio chiaro**
- Stato di conservazione: **buono**
- Compatibilità: **congruo**

Angolari

- Materiale: **pietra**
- Posa in opera: **conci squadriati**
- Colore: **grigio chiaro**
- Stato di conservazione: **buono**
- Compatibilità: **congruo**

Loggia

- Materiale: **legno laterizio pietra**
- Posa in opera: **aperta**
- Colore: **terracotta**
- Stato di conservazione: **buono**
- Compatibilità: **congruo**

Architravi porte

- Materiale: **archivolto in pietra**
- Posa in opera: **conci squadriati**
- Colore: **grigio chiaro**
- Stato di conservazione: **buono**
- Compatibilità: **congruo**

Infissi porte

- Materiale: **legno**
- Posa in opera: **a 2 ante**
- Colore: **marrone**
- Stato di conservazione: **buono**
- Compatibilità: **congruo**

Informazioni sull'Edificio 750

Unità volumetriche dell'Edificio 750

| N° | Foglio | Particella | N° piani | Piani interrati | Mansarda | Superficie (m²) |
|------|--------|------------|----------|-----------------|----------|-----------------|
| 1258 | 81 | 36 | 2 | | | 291.57 |

Classe di intervento: 2

Funzioni d'uso

- Uso prevalente: **residenziale**
- Usi presenti: **residenza (1); deposito (1)**
- Uso Piano terra:
- Piano terra: **passo carraio pedonale**
- Numero alloggi: **1**

Numero piani fuori terra

- Numero piani massimo: **2**
- Esiste una parte dell'edificio con un numero di piani inferiore a quello massimo: **no**

Proprietà privata

Caratteristiche architettoniche e strutturali

Struttura paramento esterno

- Materiale: **pietra**
- Posa in opera: **elementi irregolari**
- Colore: **grigio chiaro**
- Stato di conservazione: **buono**
- Compatibilità: **congruo**

Angolari

- Materiale: **pietra**
- Posa in opera: **conci squadriati**
- Colore: **grigio chiaro**
- Stato di conservazione: **buono**
- Compatibilità: **congruo**

Cornici

- Materiale: **pietra**
- Posa in opera: **conci squadriati**
- Colore: **grigio chiaro**

Elementi di facciata precari e non

- Cavi e tubazioni: **Enel**

Tipologia architettonica struttura in muratura

Stato di conservazione buono

Compatibilità dell'uso attuale congruo

Copertura

- Tipo di copertura: **a falde**
- Tipo di manto: **a falde**
- Presenza di camini e/o comignoli: **in muratura**
- Docce e pluviali: **in rame**
- Gronda: **in legno e laterizio**

- Stato di conservazione: **buono**
- Compatibilità: **congruo**
- **Loggia**
 - Materiale: **legno laterizio pietra vetro**
 - Posa in opera: **chiusa su tre lati**
 - Colore: **grigio chiaro**
 - Stato di conservazione: **buono**
 - Compatibilità: **congruo**
- **Architravi finestre**
 - Materiale: **pietra**
 - Posa in opera: **conci squadrati**
 - Colore: **grigio chiaro**
 - Stato di conservazione: **buono**
 - Compatibilità: **congruo**
- **Infissi finestre**
 - Materiale: **legno**
 - Posa in opera: **a 1 anta**
 - Colore: **ambra**
 - Stato di conservazione: **buono**
 - Compatibilità: **congruo**
- **Architravi porte**
 - Materiale: **archivolto in pietra**
 - Posa in opera: **conci squadrati**
 - Colore: **grigio chiaro**
 - Stato di conservazione: **buono**
 - Compatibilità: **congruo**
- **Infissi porte**
 - Materiale: **legno**
 - Posa in opera: **a 2 ante**
 - Colore: **marrone**
 - Stato di conservazione: **buono**
 - Compatibilità: **congruo**

Informazioni sull'Edificato Minore 423

Unità volumetriche dell'Edificato Minore 423

| N° | Foglio | Particella | N° piani | Piani interrati | Mansarda | Superficie (m²) |
|------|--------|------------|----------|-----------------|----------|-----------------|
| 2069 | | | | | | 50 |

Classe di intervento: 2

Tipologia edilizia tettoia

Rilievi fotografici

Posizionamento dei rilievi fotografici

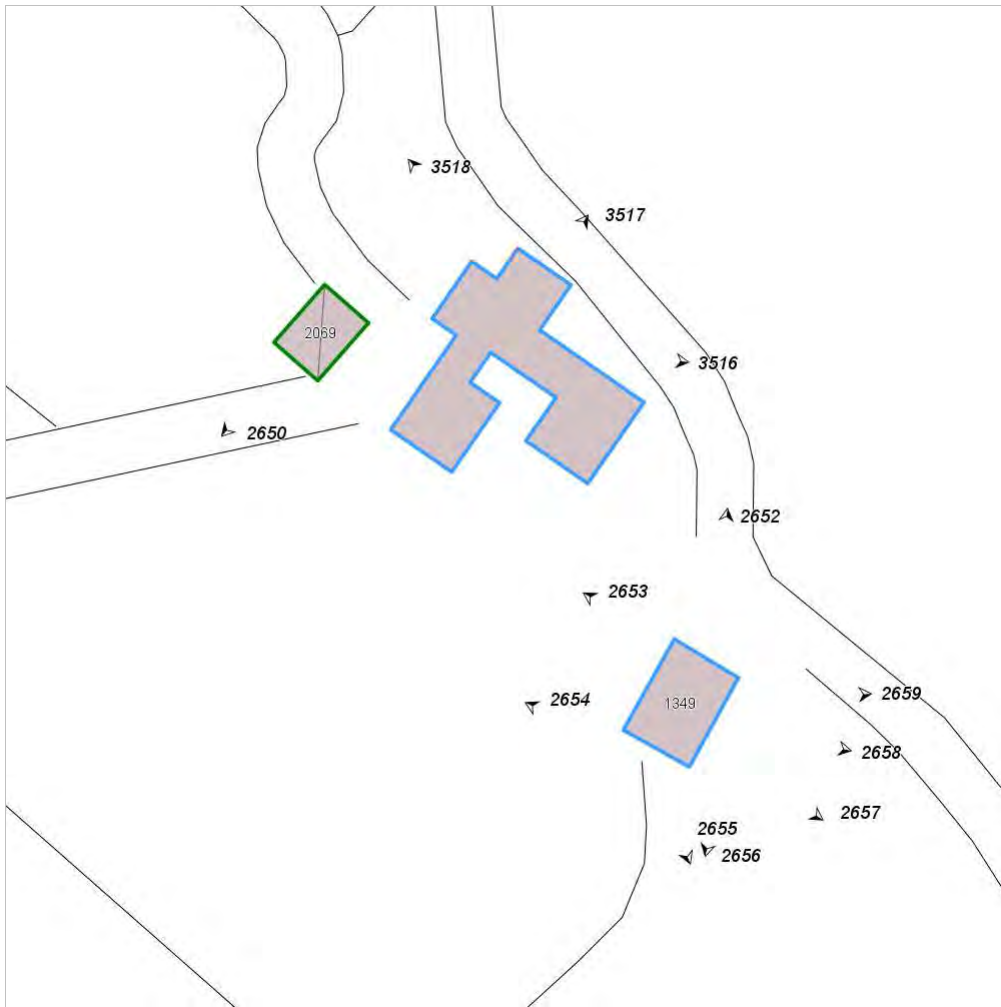


FOTO n° 2652 (edificio 748)



Categoria: Edificio

FOTO n° 2653 (edificio 748)



Categoria: Edificio

FOTO n° 2654 (edificio 748)



Categoria: Edificio

FOTO n° 2655 (edificio 748)



Categoria: Edificio

FOTO n° 2656 (edificio 748)



Categoria: Edificio

FOTO n° 2657 (edificio 748)



Categoria: Edificio

FOTO n° 2658 (edificio 748)

FOTO n° 2659 (edificio 748)



Categoria: Edificio



Categoria: Edificio

FOTO n° 3516 (edificio 750)



Categoria: Edificio

FOTO n° 3517 (edificio 750)



Categoria: Edificio

FOTO n° 3518 (edificio 750)



Categoria: Edificio

FOTO n° 2650 (edificato minore 423)

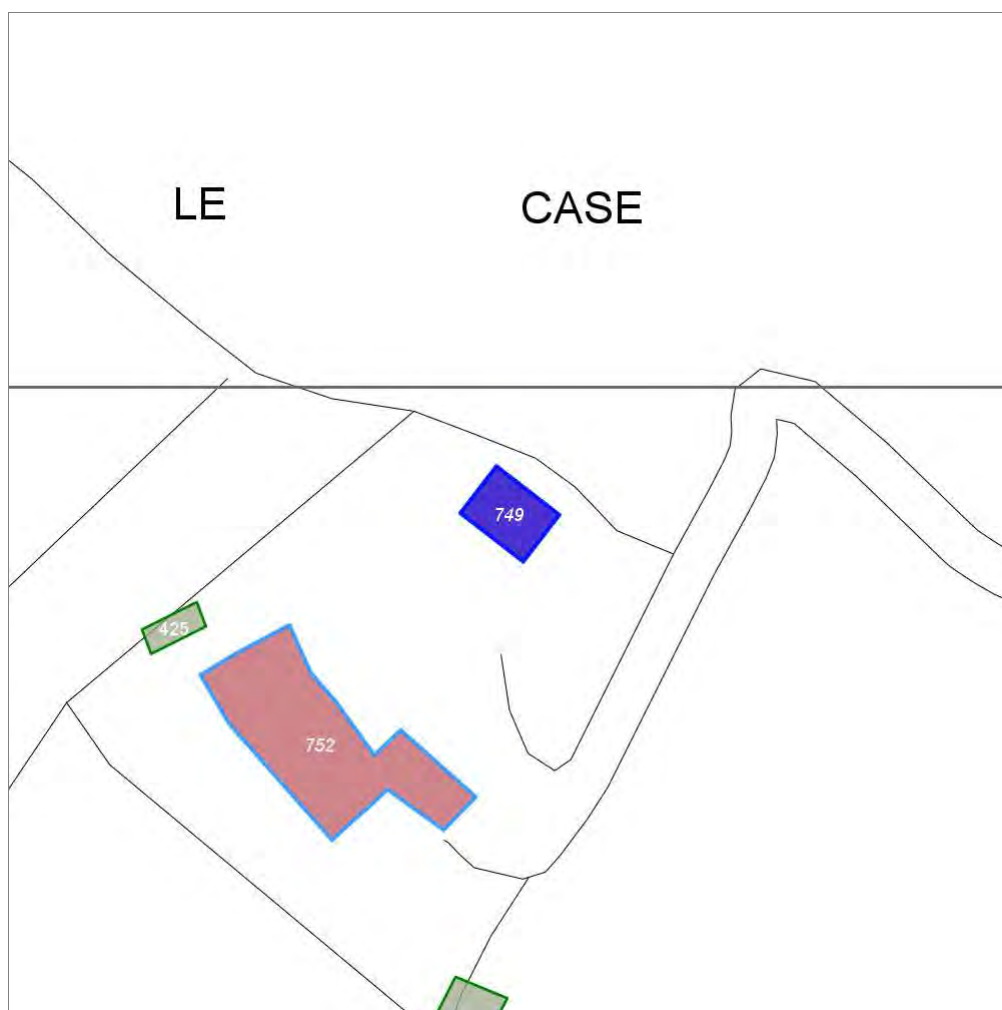


Categoria: Edificio

Report Scheda Edifici: *patrimonio rurale N°180*

Edifici associati alla Scheda:

ID **749**



Scala: 1:1000

Informazioni sulla Scheda

- Località **LE CASE**
- Data rilevazione **04/08/2008**
- Accessibilità **strada podereale**
strada comunale
- Area di pertinenza
 - Giardino
 - Stato **buono**
 - Materiale prevalente **manto erboso**
 - Permeabilità **buono**
- Alberature di pregio **quercia; abete; cipressi; ulivi**
- Area di pertinenza: elementi presenti
 - Tettoia: stato **buono**

Informazioni sull'Edificio 749

Unità volumetriche dell'Edificio 749

| N° | Foglio | Particella | N° piani | Piani interrati | Mansarda | Superficie (m²) |
|------|--------|------------|-------------------------|-----------------|----------|-----------------|
| 1352 | 77 | 16 | 1 (a monte) 2 (a valle) | | | 82.25 |

Classe di intervento: 3

Funzioni d'uso

- Uso prevalente: **non residenziale**
- Usi presenti: **agriturismo (1)**
- Uso Piano terra:
- Piano terra: **residenza**

Numero piani fuori terra

- Numero piani massimo: **2**
- Esiste una parte dell'edificio con un numero di piani inferiore a quello massimo: **no**

Proprietà privata

Tipologia architettonica struttura in muratura

Stato di conservazione buono

Compatibilità dell'uso attuale congruo

Copertura

- Tipo di copertura: **a falde**
- Tipo di manto: **a falde**
- Presenza di camini e/o comignoli: **in muratura**
- Docce e pluviali: **in rame**
- Gronda: **Solo laterizio**

Caratteristiche architettoniche e strutturali

■ Struttura paramento esterno

- Posa in opera: **conci di pietra irregolari**
- Colore: **ecru grigio chiaro grigio scuro khaki**
- Stato di conservazione: **buono**
- Compatibilità: **congruo**

■ Marcadavanzale

- Materiale: **laterizio**
- Posa in opera: **elementi squadrati**
- Colore: **rosso mattone**
- Stato di conservazione: **buono**
- Compatibilità: **congruo**

■ Architravi finestre

- Materiale: **mattone**
- Posa in opera: **archivolto**
- Colore: **rosso mattone**
- Stato di conservazione: **buono**
- Compatibilità: **congruo**

■ Infissi finestre

- Materiale: **legno**
- Posa in opera: **a 2 ante**
- Colore: **marrone**
- Stato di conservazione: **buono**
- Compatibilità: **congruo**

■ Architravi porte

- Materiale: **mattone**
- Posa in opera: **archivolto**
- Colore: **rosso mattone**
- Stato di conservazione: **buono**
- Compatibilità: **congruo**

■ Infissi porte

- Materiale: **legno**
- Posa in opera: **a 2 ante**
- Colore: **marrone**
- Stato di conservazione: **buono**
- Compatibilità: **congruo**

Rilievi fotografici

Posizionamento dei rilievi fotografici

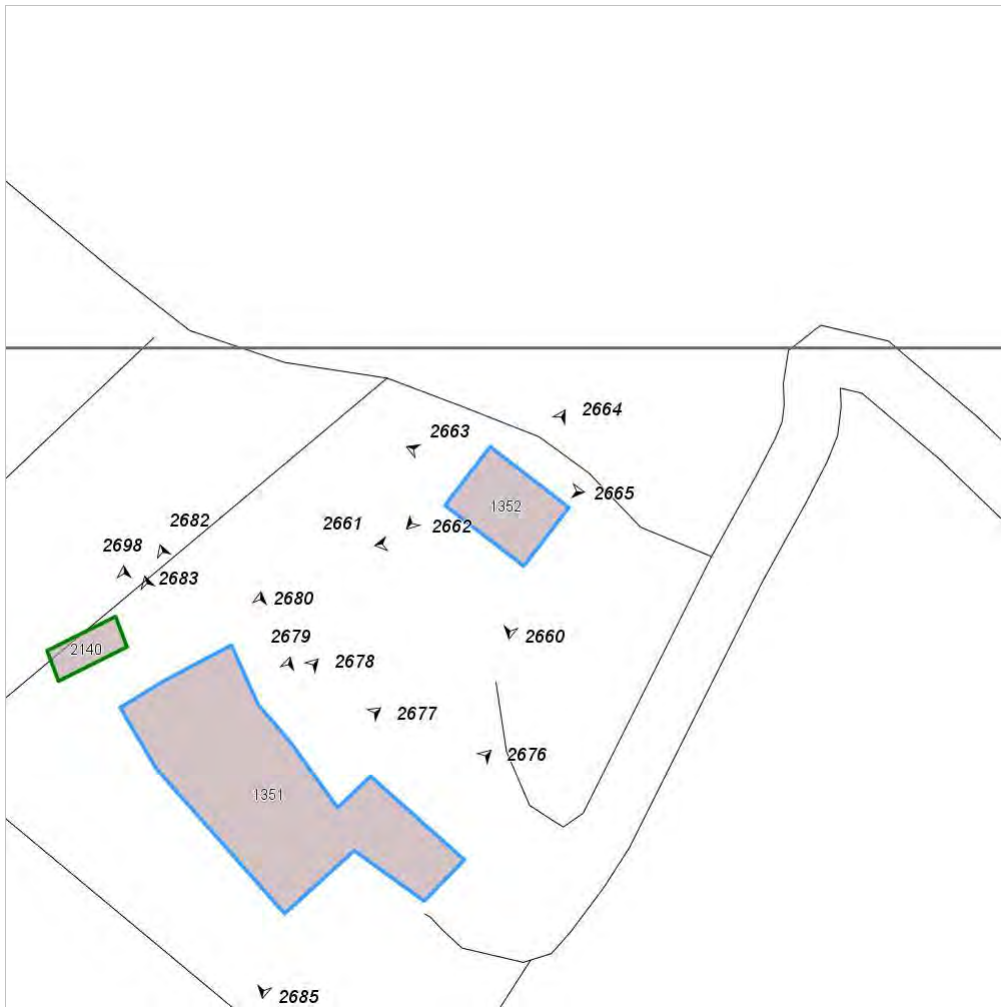


FOTO n° 2660 (edificio 749)



Categoria: Edificio

FOTO n° 2661 (edificio 749)



Categoria: Edificio

FOTO n° 2662 (edificio 749)



Categoria: Edificio

FOTO n° 2663 (edificio 749)



Categoria: Edificio

FOTO n° 2664 (edificio 749)



Categoria: Edificio

FOTO n° 2665 (edificio 749)

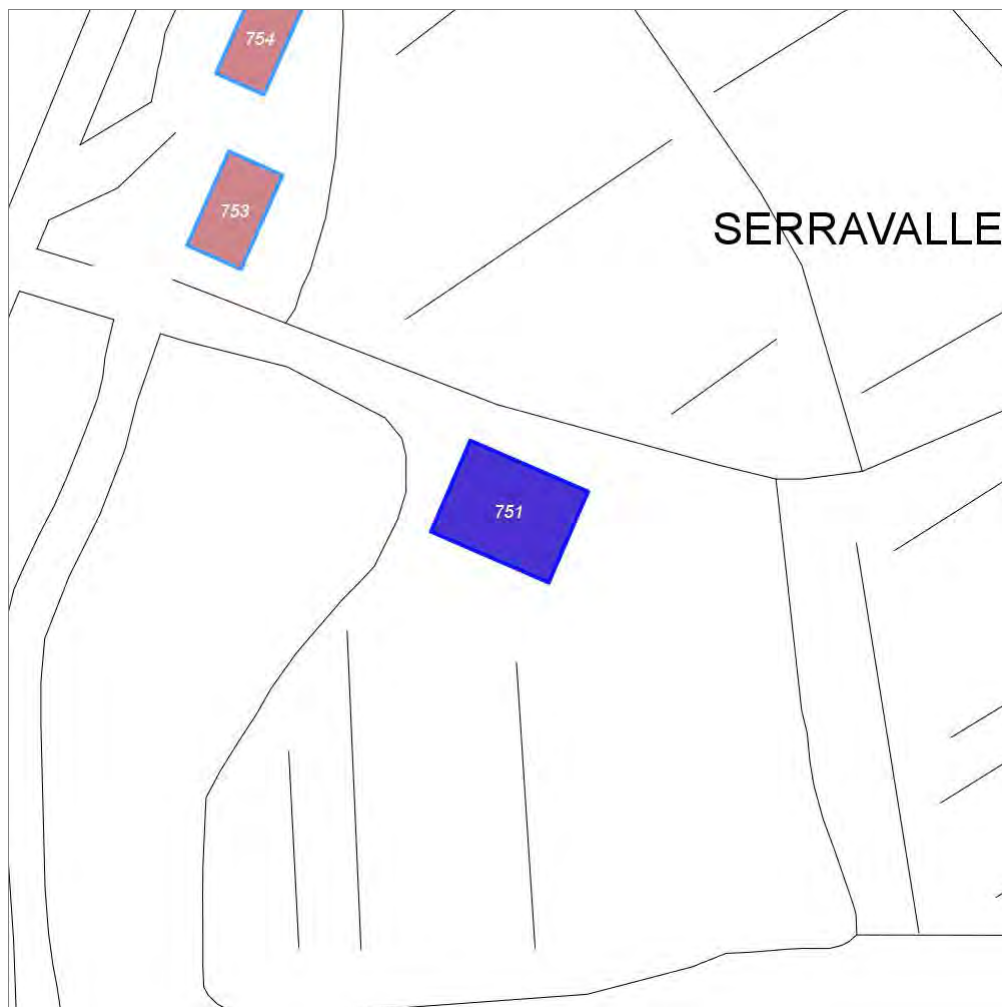


Categoria: Edificio

Report Scheda Edifici: *patrimonio rurale N°181*

Edifici associati alla Scheda:

ID **751**



Scala: 1:1000

Informazioni sulla Scheda

- Località **SERRAVALLE**
- Data rilevazione **01/08/2008**
- Accessibilità **strada poderale**
- Recinzioni **muratura naturale**
- Area di pertinenza
 - Giardino
 - Stato **buono**
 - Materiale prevalente **manto erboso**
 - Permeabilità **buono**
 - Cortile
 - Stato **buono**
 - Materiale prevalente **pietra**
 - Permeabilità **basso**
- Alberature di pregio **abeti, ulivi, lecci**
- Area di pertinenza: **elementi presenti**
 - Piscina: stato **buono**

Informazioni sull'Edificio 751

Unità volumetriche dell'Edificio 751

| N° | Foglio | Particella | N° piani | Piani interrati | Mansarda | Superficie (m²) |
|------|--------|------------|-------------------------|-----------------|----------|-----------------|
| 1239 | 83 | 223 | 1 (a monte) 2 (a valle) | | | 222.27 |

Classe di intervento: 4

Funzioni d'uso

- Uso prevalente: **residenziale**
- Usi presenti: **residenza (1)**
- Uso Piano terra:
- Piano terra: **passo carraio pedonale**
- Numero alloggi: **2**

Numero piani fuori terra

- Numero piani massimo: **2**
- Esiste una parte dell'edificio con un numero di piani inferiore a quello massimo: **no**

Proprietà privata

Tipologia architettonica prefabbricato

Stato di conservazione buono

Compatibilità dell'uso attuale congruo

Copertura

- Tipo di copertura: **a falde**
- Tipo di manto: **a falde**
- Presenza di camini e/o comignoli: **in muratura**
- Docce e pluviali: **in rame**
- Gronda: **in legno e laterizio**

Caratteristiche architettoniche e strutturali

■ Struttura paramento esterno

- Materiale: **pietra da taglio**
- Posa in opera: **elementi irregolari**
- Colore: **grigio chiaro**
- Stato di conservazione: **buono**
- Compatibilità: **congruo**

■ Angolari

- Materiale: **laterizio**
- Posa in opera: **mattoni posti di piatto**
- Colore: **terracotta**
- Stato di conservazione: **buono**
- Compatibilità: **congruo**

■ Cornici

- Materiale: **laterizio**
- Posa in opera: **mattoni posti di piatto-lista**
- Colore: **terracotta**
- Stato di conservazione: **buono**
- Compatibilità: **congruo**

■ Loggia

- Materiale: **legno-laterizio**
- Posa in opera: **aperta**
- Stato di conservazione: **buono**
- Compatibilità: **congruo**

■ Architravi finestre

- Materiale: **legno**
- Posa in opera: **elementi squadrati**
- Colore: **marrone**
- Stato di conservazione: **buono**
- Compatibilità: **congruo**

■ Infissi finestre

- Materiale: **legno**
- Posa in opera: **a 2 ante**
- Colore: **marrone**
- Stato di conservazione: **buono**
- Compatibilità: **congruo**

■ Oscuramento esterno

- Materiale: **legno**
- Posa in opera: **a 2 ante**
- Colore: **marrone**
- Stato di conservazione: **buono**
- Compatibilità: **congruo**

■ Controfinestre

- Materiale: **metallo**
- Posa in opera: **ringhiera di protezione**
- Colore: **grigio scuro**
- Stato di conservazione: **buono**
- Compatibilità: **congruo**

■ Infissi porte

- Materiale: **legno**
- Posa in opera: **a 2 ante**
- Colore: **marrone**
- Stato di conservazione: **buono**
- Compatibilità: **congruo**

■ Controporte

- Materiale: **legno**
- Posa in opera: **a 2 ante**
- Colore: **marrone**

Elementi di facciata precari e non

- Insegne: **neon**
- Pensiline o tettoie "a muro" in corrispondenza delle aperture: **legno e laterizio**

- Stato di conservazione: **buono**
- Compatibilità: **congruo**

Rilievi fotografici

Posizionamento dei rilievi fotografici

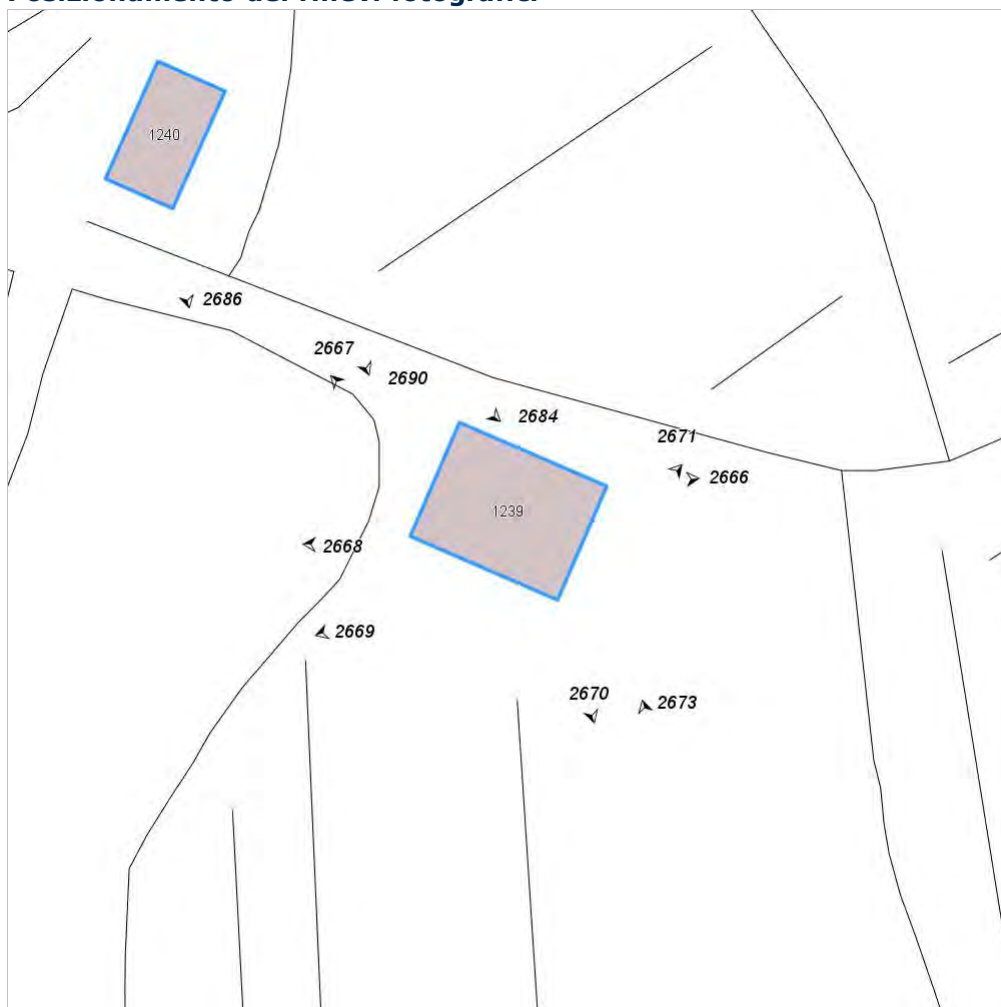


FOTO n° 2666 (edificio 751)



Categoria: Edificio

FOTO n° 2667 (edificio 751)



Categoria: Edificio

FOTO n° 2668 (edificio 751)



Categoria: Edificio

FOTO n° 2669 (edificio 751)



Categoria: Edificio

FOTO n° 2670 (edificio 751)



Categoria: Edificio

FOTO n° 2671 (edificio 751)



Categoria: Edificio

FOTO n° 2672 (edificio 751)

FOTO n° 2673 (edificio 751)



Categoria: Rilevanza ambientale in rapporto al contesto



Categoria: pertinenza

Report Scheda Edifici: *patrimonio rurale N°182*

Edifici associati alla Scheda:

ID **752**

Edificati Minori associati alla Scheda:

ID **424** ID **425**



Scala: 1:1000

Informazioni sulla Scheda

- Località **LE CASE**
- Data rilevazione **04/08/2008**
- Accessibilità **strada poderale**
- Area di pertinenza
 - Giardino
 - Stato **buono**
 - Materiale prevalente **manto erboso**
 - Permeabilità **buono**
- Alberature di pregio **ulivi; cipressi; quercia; abeti**
- Area di pertinenza: elementi presenti
 - Tettoia: stato **buono**
 - Piscina: stato **buono**

Informazioni sull'Edificio 752

Unità volumetriche dell'Edificio 752

| N° | Foglio | Particella | N° piani | Piani interrati | Mansarda | Superficie (m²) |
|------|--------|------------|----------|-----------------|----------|-----------------|
| 1351 | 77 | 16 | 2 | | no | 410.87 |

Classe di intervento: 2

Funzioni d'uso

- Uso prevalente: **non residenziale**
- Usi presenti: **agriturismo (1)**
- Uso Piano terra:
- Piano terra: **passo carraio pedonale**

Numero piani fuori terra

- Numero piani massimo: **2**
- Esiste una parte dell'edificio con un numero di piani inferiore a quello massimo: **no**

Proprietà privata

Tipologia architettonica struttura in muratura

Stato di conservazione buono

Compatibilità dell'uso attuale congruo

Copertura

- Tipo di copertura: **a falde**
- Tipo di manto: **a falde**
- Presenza di camini e/o comignoli: **in muratura**
- Docce e pluviali: **in rame**
- Gronda: **Solo laterizio**

Caratteristiche architettoniche e strutturali

■ Struttura paramento esterno

- Materiale: **pietra**
- Colore: **beige ecru grigio chiaro grigio scuro khaki**
- Stato di conservazione: **buono**
- Compatibilità: **congruo**

■ Marcadavanzale

- Materiale: **laterizio**
- Posa in opera: **elementi squadrati**
- Colore: **rosso mattone**
- Stato di conservazione: **medio**
- Compatibilità: **congruo**

■ Cornici

- Materiale: **mattone**
- Posa in opera: **testa**
- Colore: **rosso mattone**
- Stato di conservazione: **medio**
- Compatibilità: **congruo**

■ Loggia

- Materiale: **pietra**
- Posa in opera: **aperta**
- Colore: **beige**
- Stato di conservazione: **buono**
- Compatibilità: **congruo**

■ Architravi finestre

- Materiale: **mattone**
- Posa in opera: **archivolto**
- Colore: **rosso mattone**
- Stato di conservazione: **buono**
- Compatibilità: **congruo**

■ Infissi finestre

- Materiale: **legno**
- Posa in opera: **a 2 ante**
- Colore: **marrone**
- Stato di conservazione: **buono**
- Compatibilità: **congruo**

■ Oscuramento interno (scurini)

- Materiale: **legno**
- Posa in opera: **a 2 ante**
- Colore: **marrone**
- Stato di conservazione: **buono**
- Compatibilità: **congruo**

■ Architravi porte

- Materiale: **mattone**
- Posa in opera: **archivolto**
- Colore: **grigio scuro rosso mattone**
- Stato di conservazione: **buono**
- Compatibilità: **congruo**

■ Infissi porte

- Materiale: **legno**
- Posa in opera: **a 2 ante**
- Colore: **marrone**

Elementi di facciata precari e non

- Pensiline o tettoie "a muro" in corrispondenza delle aperture: **legno e laterizio**

Informazioni sull'Edificato Minore 424

Unità volumetriche dell'Edificato Minore 424

| N° | Foglio | Particella | N° piani | Piani interrati | Mansarda | Superficie (m ²) |
|----|--------|------------|----------|-----------------|----------|------------------------------|
| 85 | 77 | 17 | 1 | | no | 136.6 |

Classe di intervento: 2

Tipologia edilizia
tettoia

Informazioni sull'Edificato Minore 425

Unità volumetriche dell'Edificato Minore 425

| N° | Foglio | Particella | N° piani | Piani interrati | Mansarda | Superficie (m ²) |
|------|--------|------------|----------|-----------------|----------|------------------------------|
| 2140 | 77 | 16 | 1 | | no | 27.68 |

Classe di intervento: 2

Tipologia edilizia
tettoia

Rilievi fotografici

Posizionamento dei rilievi fotografici

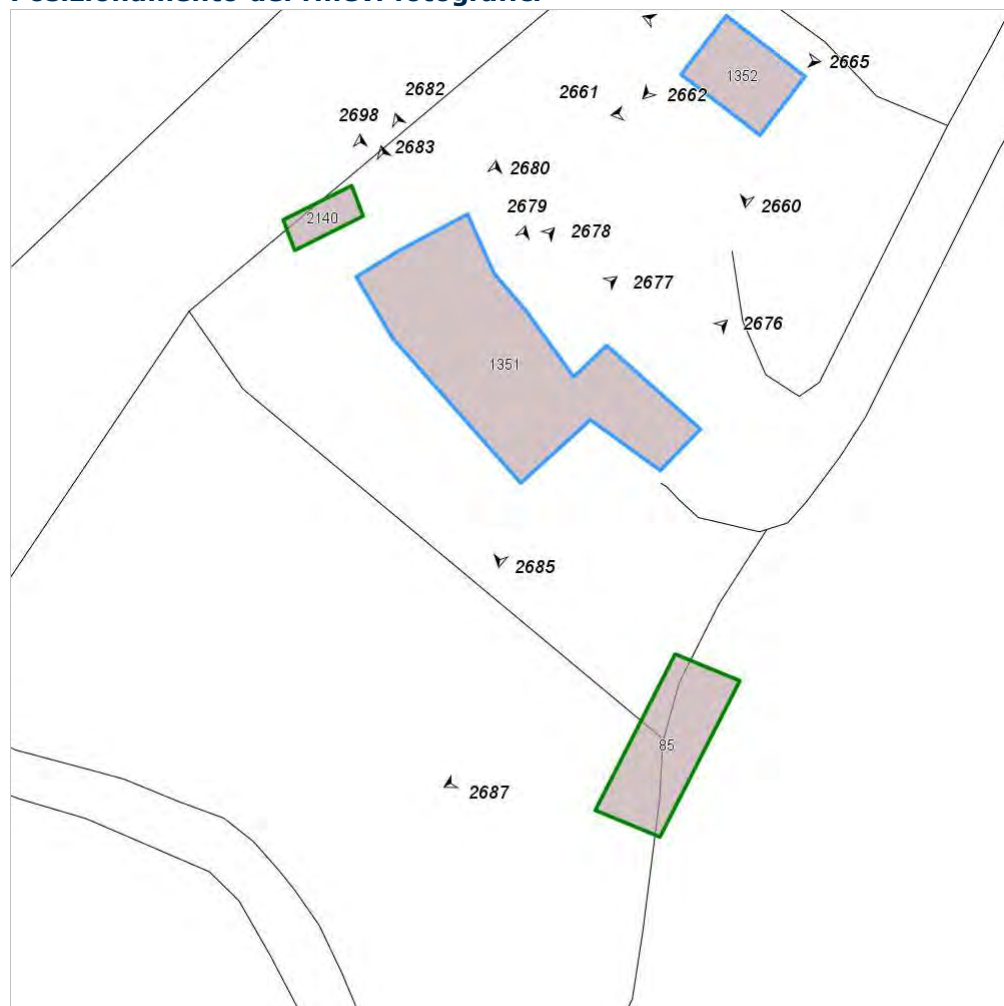


FOTO n° 2676 (edificio 752)



Categoria: Edificio

FOTO n° 2677 (edificio 752)



Categoria: Edificio

FOTO n° 2678 (edificio 752)



Categoria: Edificio

FOTO n° 2679 (edificio 752)



Categoria: Edificio

FOTO n° 2680 (edificio 752)



Categoria: Edificio

FOTO n° 2682 (edificio 752)



Categoria: Edificio

FOTO n° 2683 (edificio 752)

FOTO n° 2685 (edificio 752)



Categoria: Edificio



Categoria: Edificio

FOTO n° 2687 (edificato minore 424)



Categoria: Edificio

FOTO n° 2698 (edificato minore 425)

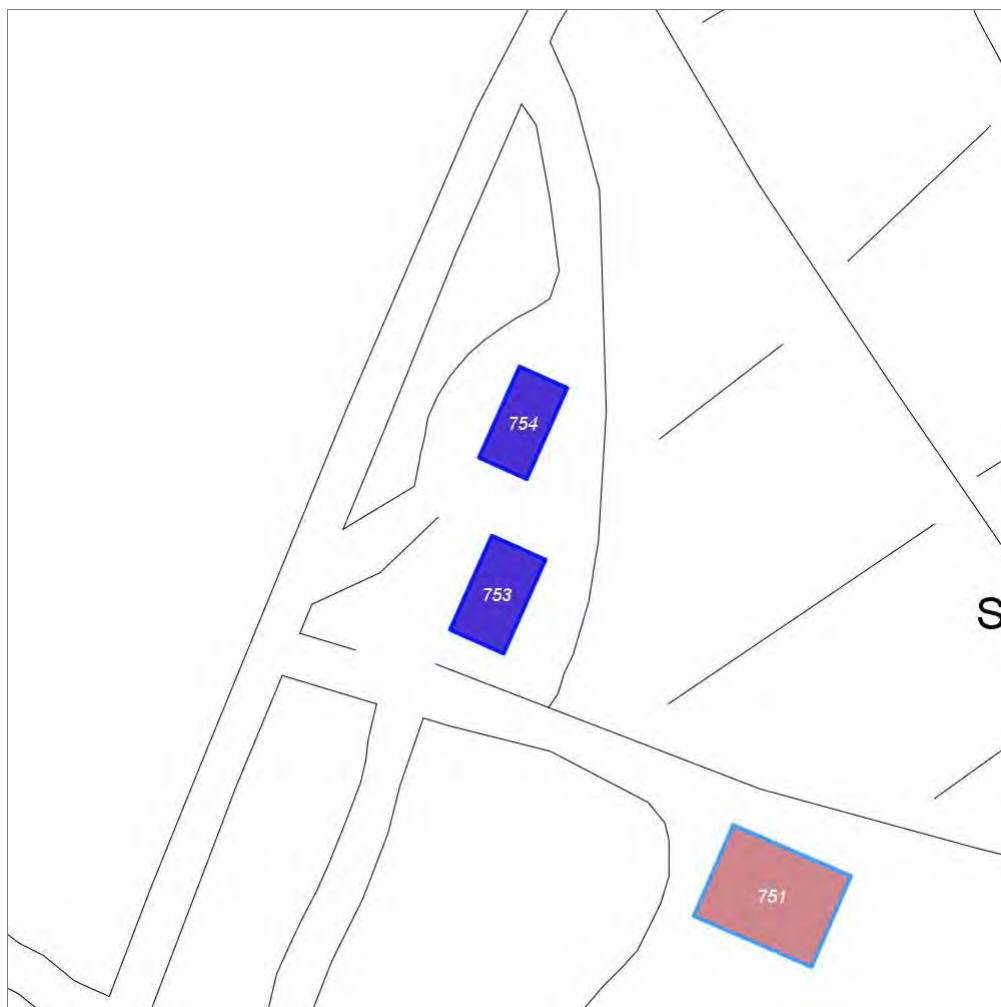


Categoria: pertinenza

Report Scheda Edifici: *patrimonio rurale N°183*

Edifici associati alla Scheda:

ID **753** | ID **754** |



Scala: 1:1000

Informazioni sulla Scheda

- Località **SERRAVALLE**
- Data rilevazione **01/08/2008**
- Accessibilità **strada poderale**
- Recinzioni **filo spinato muratura**
- Area di pertinenza
 - Giardino
 - Stato **buono**
 - Materiale prevalente **ghiaia**
 - Permeabilità **buono**
- Alberature di pregio **abeti, lecci**
- Area di pertinenza: elementi presenti
 - Pozzo: stato **buono**

Informazioni sull'Edificio 753

Unità volumetriche dell'Edificio 753

| N° | Foglio | Particella | N° piani | Piani interrati | Mansarda | Superficie (m²) |
|------|--------|------------|----------|-----------------|----------|-----------------|
| 1240 | 83 | 161 | 1 | | | 105.58 |

Classe di intervento: 6

Funzioni d'uso

- Uso prevalente: **residenziale**
- Usi presenti: **residenza (1)**
- Uso Piano terra:
- Piano terra: **passo carraio pedonale**
- Numero alloggi: **1**

Numero piani fuori terra

- Numero piani massimo: **1**
- Esiste una parte dell'edificio con un numero di piani inferiore a quello massimo: **no**

Proprietà privata

Tipologia architettonica struttura in muratura

Stato di conservazione buono

Compatibilità dell'uso attuale congruo

Copertura

- Tipo di copertura: **a falde**
- Tipo di manto: **a falde**
- Presenza di camini e/o comignoli: **in muratura**
- Docce e pluviali: **in rame**
- Gronda: **in cemento e laterizio**

Caratteristiche architettoniche e strutturali

- **Ingresso al resede**
 - Materiale: **metallo**
 - Posa in opera: **a 2 ante**
 - Colore: **grigio chiaro**
 - Stato di conservazione: **buono**
 - Compatibilità: **congruo**
- **Struttura paramento esterno**
 - Materiale: **pietra da taglio**
 - Posa in opera: **elementi irregolari**
 - Colore: **grigio chiaro**
 - Stato di conservazione: **buono**
 - Compatibilità: **congruo**
- **Angolari**
 - Materiale: **pietra-laterizio**
 - Posa in opera: **conci squadriati**
 - Colore: **terracotta**
 - Stato di conservazione: **buono**
 - Compatibilità: **congruo**
- **Cornici**
 - Materiale: **laterizio**
 - Posa in opera: **mattoni posti di piatto-lista**
 - Colore: **terracotta**
 - Stato di conservazione: **buono**
 - Compatibilità: **congruo**
- **Loggia**
 - Materiale: **legno laterizio pietra**
 - Posa in opera: **aperta con parapetto**
 - Colore: **terracotta**
 - Stato di conservazione: **buono**
 - Compatibilità: **congruo**
- **Infissi finestre**
 - Materiale: **legno**
 - Posa in opera: **a 2 ante**
 - Colore: **marrone**
 - Stato di conservazione: **buono**
 - Compatibilità: **congruo**
- **Controporte**
 - Materiale: **legno**
 - Posa in opera: **a 2 ante**
 - Colore: **ambra**
 - Stato di conservazione: **buono**
 - Compatibilità: **congruo**

Elementi di facciata precari e non

- Cavi e tubazioni: **Enel**
- Insegne: **faretti**

Informazioni sull'Edificio 754

Unità volumetriche dell'Edificio 754

| N° | Foglio | Particella | N° piani | Piani interrati | Mansarda | Superficie (m²) |
|------|--------|------------|----------|-----------------|----------|-----------------|
| 1241 | 83 | 247 | 1 | | | 91.28 |

Classe di intervento: 6

Funzioni d'uso

- Uso prevalente: **residenziale**
- Usi presenti: **residenza (1)**
- Uso Piano terra:

Caratteristiche architettoniche e strutturali

- **Ingresso al resede**
 - Materiale: **metallo**
 - Posa in opera: **a 2 ante**
 - Colore: **grigio chiaro**

Elementi di facciata precari e non

- Insegne: **faretti**

- Piano terra: **passo carraio pedonale**
- Numero alloggi: **1**

Numero piani fuori terra

- Numero piani massimo: **1**
- Esiste una parte dell'edificio con un numero di piani inferiore a quello massimo: **no**

Proprietà privata

Tipologia architettonica struttura in muratura

Stato di conservazione buono

Compatibilità dell'uso attuale congruo

Copertura

- Tipo di copertura: **a falde**
- Tipo di manto: **a falde**
- Presenza di camini e/o comignoli: **in muratura**
- Docce e pluviali: **in rame**
- Gronda: **in cemento e laterizio**

- Stato di conservazione: **buono**
- Compatibilità: **congruo**

Struttura paramento esterno

- Materiale: **pietra da taglio**
- Posa in opera: **elementi irregolari**
- Colore: **grigio chiaro**
- Stato di conservazione: **buono**
- Compatibilità: **congruo**

Angolari

- Materiale: **pietra-laterizio**
- Posa in opera: **conci quadrati**
- Colore: **terracotta**
- Stato di conservazione: **buono**
- Compatibilità: **congruo**

Cornici

- Materiale: **laterizio**
- Posa in opera: **mattoni posti di piatto-lista**
- Colore: **terracotta**
- Stato di conservazione: **buono**
- Compatibilità: **congruo**

Loggia

- Materiale: **legno laterizio pietra**
- Posa in opera: **aperta con parapetto**
- Colore: **terracotta**
- Stato di conservazione: **buono**
- Compatibilità: **congruo**

Controporte

- Materiale: **legno**
- Posa in opera: **a 2 ante**
- Colore: **ambra**
- Stato di conservazione: **buono**
- Compatibilità: **congruo**

Rilievi fotografici

Posizionamento dei rilievi fotografici



FOTO n° 2681 (edificio 753)



Categoria: Edificio

FOTO n° 2674 (edificio 753)



Categoria: pertinenza

FOTO n° 2675 (edificio 753)



Categoria: Tipo di copertura

FOTO n° 2684 (edificio 753)



Categoria: Edificio

FOTO n° 2686 (edificio 753)



Categoria: Edificio

FOTO n° 2688 (edificio 754)



Categoria: Edificio

FOTO n° 2689 (edificio 754)

FOTO n° 2690 (edificio 754)



Categoria: Edificio



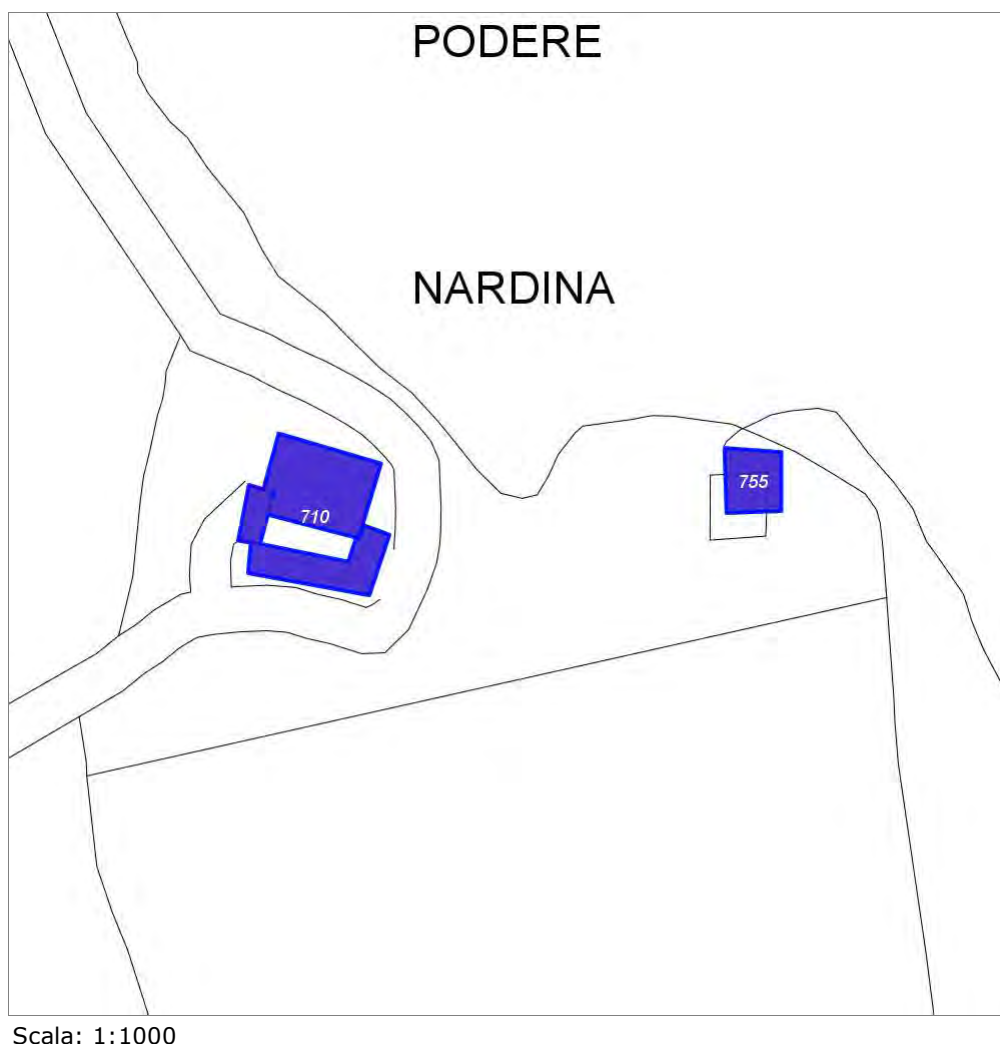
FOTO n° 2691 (edificio 754)



Categoria: Rilevanza ambientale in rapporto al contesto

Report Scheda Edifici: patrimonio rurale N°184

Edifici associati alla Scheda:

ID **710** ID **755**

Scala: 1:1000

Informazioni sulla Scheda

- Località **NORDINA**
- Data rilevazione **01/08/2008**
- Accessibilità **strada poderale**
- Recinzioni **muratura**
- Area di pertinenza
 - Giardino
 - Stato **buono**
 - Materiale prevalente **manto erboso**
 - Permeabilità **buono**
 - aia
 - Stato **buono**
 - Materiale prevalente **manto erboso**
 - Permeabilità **buono**
- Alberature di pregio **lecci,**
- Area di pertinenza: elementi presenti
 - Tettoia: stato **buono**

Informazioni sull'Edificio 710

Unità volumetriche dell'Edificio 710

| N° | Foglio | Particella | N° piani | Piani interrati | Mansarda | Superficie (m²) |
|------|--------|------------|----------|-----------------|----------|-----------------|
| 2872 | 81 | 5 | 1 | | no | 85.59 |
| 2875 | 81 | 05 | 2 | | no | 142.96 |
| 2877 | 81 | 5 | 1 | | no | 22.85 |

Classe di intervento: 2

Funzioni d'uso

- Uso prevalente: **residenziale**
- Usi presenti: **residenza (1)**
- Uso Piano terra:
- Piano terra: **passo carraio pedonale**
- Numero alloggi: **2**

Numero piani fuori terra

- Numero piani massimo: **2**
- Esiste una parte dell'edificio con un numero di piani inferiore a quello massimo: **sì**

Proprietà privata

Tipologia architettonica struttura in muratura

Stato di conservazione buono

Compatibilità dell'uso attuale congruo

Copertura

- Tipo di copertura: **a falde**
- Tipo di manto: **a falde**
- Presenza di camini e/o comignoli: **in muratura**
- Docce e pluviali: **in rame**
- Gronda: **in legno e laterizio**

Caratteristiche architettoniche e strutturali

- **Struttura paramento esterno**
 - Materiale: **pietra-laterizio**
 - Posa in opera: **elementi irregolari**
 - Colore: **terracotta**
 - Stato di conservazione: **buono**
 - Compatibilità: **congruo**
- **Angolari**
 - Materiale: **pietra**
 - Posa in opera: **conci quadrati**
 - Colore: **grigio chiaro**
 - Stato di conservazione: **buono**
 - Compatibilità: **congruo**
- **Marcadavanzale**
 - Materiale: **pietra**
 - Posa in opera: **elementi quadrati**
 - Colore: **grigio pietra serena**
 - Stato di conservazione: **buono**
 - Compatibilità: **congruo**
- **Cornici**
 - Materiale: **laterizio**
 - Posa in opera: **mattoni posti di piatto-lista**
 - Colore: **terracotta**
 - Stato di conservazione: **buono**
 - Compatibilità: **congruo**
- **Architravi finestre**
 - Materiale: **legno**
 - Posa in opera: **elementi quadrati**
 - Colore: **marrone**
 - Stato di conservazione: **buono**
 - Compatibilità: **congruo**
- **Infissi finestre**
 - Materiale: **legno**
 - Posa in opera: **a 2 ante**
 - Colore: **marrone**
 - Stato di conservazione: **buono**
 - Compatibilità: **congruo**
- **Oscuramento interno (scurini)**
 - Materiale: **legno**
 - Posa in opera: **a 2 ante**
 - Colore: **marrone**
 - Stato di conservazione: **buono**
 - Compatibilità: **congruo**
- **Architravi porte**
 - Materiale: **legno**
 - Posa in opera: **elementi quadrati**
 - Colore: **marrone**
 - Stato di conservazione: **buono**
 - Compatibilità: **congruo**
- **Infissi porte**
 - Materiale: **legno**
 - Posa in opera: **a 1 anta**
 - Colore: **marrone**
 - Stato di conservazione: **buono**
 - Compatibilità: **congruo**
- **Aggetti**

Elementi di facciata precari e non

- Insegne: **faretti**

- Materiale: **ferro-calcestruzzo**
- Posa in opera: **balcone con ringhiera**
- Colore: **grigio scuro**
- Stato di conservazione: **buono**
- Compatibilità: **congruo**

Informazioni sull'Edificio 755

Unità volumetriche dell'Edificio 755

| N° | Foglio | Particella | N° piani | Piani interrati | Mansarda | Superficie (m²) |
|----|--------|------------|-------------------------|-----------------|----------|-----------------|
| 35 | 81 | 5 | 1 (a monte) 2 (a valle) | | | 60.39 |

Classe di intervento: 3

Funzioni d'uso

- Uso prevalente: **residenziale**
- Usi presenti: **residenza (1)**
- Uso Piano terra:
- Piano terra: **passo carraio pedonale**
- Numero alloggi: **1**

Numero piani fuori terra

- Numero piani massimo: **2**
- Esiste una parte dell'edificio con un numero di piani inferiore a quello massimo: **no**

Proprietà privata

Tipologia architettonica struttura in muratura

Stato di conservazione buono

Compatibilità dell'uso attuale congruo

Copertura

- Tipo di copertura: **a falde**
- Tipo di manto: **a falde**
- Presenza di camini e/o comignoli: **in muratura**
- Docce e pluviali: **in rame**
- Gronda: **Solo laterizio**

Caratteristiche architettoniche e strutturali

■ Struttura paramento esterno

- Materiale: **pietra da taglio**
- Posa in opera: **elementi irregolari**
- Colore: **grigio chiaro**
- Stato di conservazione: **buono**
- Compatibilità: **congruo**

■ Angolari

- Materiale: **pietra da taglio**
- Posa in opera: **conci squadriati**
- Colore: **grigio chiaro**
- Stato di conservazione: **buono**
- Compatibilità: **congruo**

■ Marcadavanzale

- Materiale: **pietra**
- Posa in opera: **elementi squadriati**
- Colore: **grigio chiaro**
- Stato di conservazione: **buono**
- Compatibilità: **congruo**

■ Architravi finestre

- Materiale: **pietra**
- Posa in opera: **elementi squadriati**
- Colore: **grigio chiaro**
- Stato di conservazione: **buono**
- Compatibilità: **congruo**

■ Infissi finestre

- Materiale: **legno**
- Posa in opera: **a 2 ante**
- Colore: **marrone**
- Stato di conservazione: **buono**
- Compatibilità: **congruo**

■ Oscuramento interno (scurini)

- Materiale: **legno**
- Posa in opera: **a 2 ante**
- Colore: **marrone**
- Stato di conservazione: **buono**
- Compatibilità: **congruo**

■ Architravi porte

- Materiale: **archivolto in laterizio**
- Posa in opera: **mattoni posti per lista**
- Colore: **terracotta**
- Stato di conservazione: **buono**
- Compatibilità: **congruo**

■ Infissi porte

- Materiale: **legno**
- Posa in opera: **a 2 ante**
- Colore: **marrone**
- Stato di conservazione: **buono**
- Compatibilità: **congruo**

Elementi di facciata precari e non

- Cavi e tubazioni: **scarichi**
- Insegne: **faretti**
- Pensiline o tettoie "a muro" in corrispondenza delle aperture: **legno e laterizio**

Rilievi fotografici

Posizionamento dei rilievi fotografici

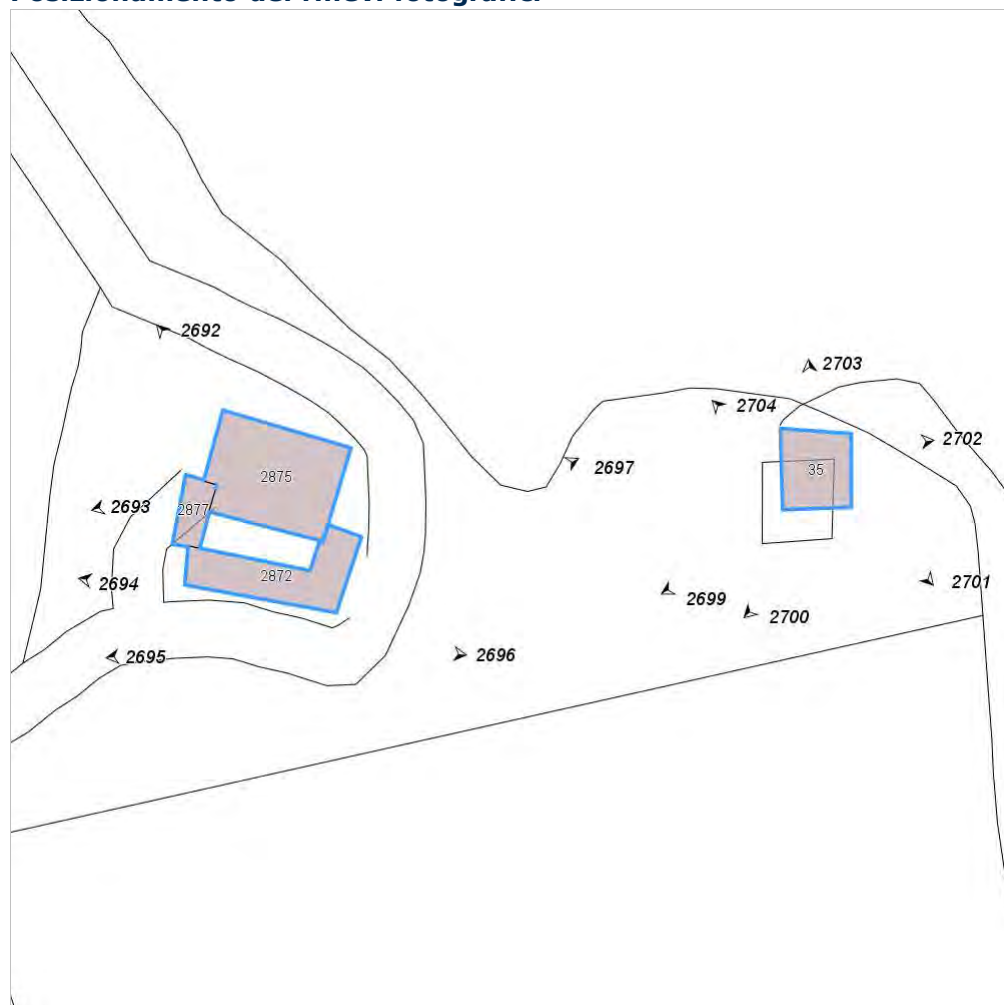


FOTO n° 2692 (edificio 710)



Categoria: Edificio

FOTO n° 2693 (edificio 710)



Categoria: Edificio

FOTO n° 2694 (edificio 710)



Categoria: Edificio

FOTO n° 2695 (edificio 710)



Categoria: Edificio

FOTO n° 2696 (edificio 710)



Categoria: Edificio

FOTO n° 2697 (edificio 710)



Categoria: Edificio

FOTO n° 2700 (edificio 755)

FOTO n° 2699 (edificio 755)



Categoria: Edificio



Categoria: Edificio

FOTO n° 2701 (edificio 755)



Categoria: Edificio

FOTO n° 2702 (edificio 755)



Categoria: Edificio

FOTO n° 2703 (edificio 755)



Categoria: Edificio

FOTO n° 2704 (edificio 755)



Categoria: Edificio

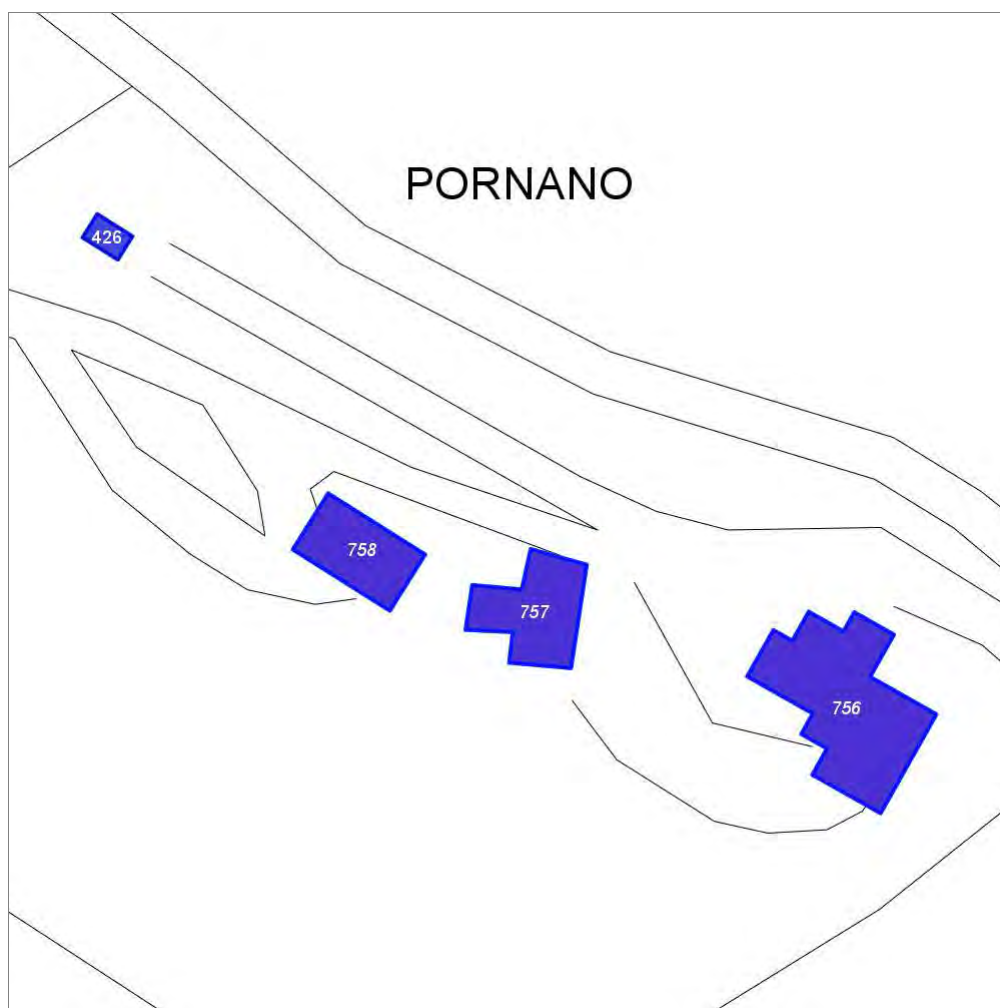
Report Scheda Edifici: *patrimonio rurale N°185*

Edifici associati alla Scheda:

ID **756** ID **757** ID **758**

Edificati Minori associati alla Scheda:

ID **426**



Scala: 1:1000

Informazioni sulla Scheda

- Località **PORNANO**
- Data rilevazione **04/08/2008**
- Accessibilità **strada vicinale**
- Area di pertinenza
 - Giardino
 - Stato **buono**
 - Materiale prevalente **manto erboso**
 - Permeabilità **buono**
- Alberature di pregio **cipressi; abeti; quercia; ulivo**

Informazioni sull'Edificio 756

Unità volumetriche dell'Edificio 756

| N° | Foglio | Particella | N° piani | Piani interrati | Mansarda | Superficie (m²) |
|------|--------|------------|-------------------------|-----------------|----------|-----------------|
| 1377 | 74 | 94 | 2 (a monte) 3 (a valle) | | no | 332.99 |

Classe di intervento: 2

Funzioni d'uso

- Uso prevalente: **residenziale**
- Usi presenti: **residenza**
- Uso Piano terra:
- Piano terra: **residenza**

Numero piani fuori terra

- Numero piani massimo: **3**
- Esiste una parte dell'edificio con un numero di piani inferiore a quello massimo: **no**

Proprietà privata

Tipologia architettonica struttura in muratura

Stato di conservazione medio

Compatibilità dell'uso attuale congruo

Presenta alcuni interventi di consolidamento sulle architravature delle finestre e cordoli di irrigidimento nella terrazza

Copertura

- Tipo di copertura: **a falde**
- Tipo di manto: **a falde**
- Presenza di camini e/o comignoli: **in muratura**
- Docce e pluviali: **in rame**
- Gronda: **in legno e laterizio**

Caratteristiche architettoniche e strutturali

■ Struttura paramento esterno

- Materiale: **pietra**
- Posa in opera: **conci di pietra irregolari**
- Colore: **ecru grigio chiaro grigio scuro khaki**
- Stato di conservazione: **buono**
- Compatibilità: **congruo**

■ Angolari

- Materiale: **pietra**
- Posa in opera: **conci squadriati**
- Colore: **bianco grigio chiaro**
- Stato di conservazione: **buono**
- Compatibilità: **congruo**

■ Marcadavanzale

- Materiale: **laterizio**
- Posa in opera: **elementi squadriati**
- Colore: **rosso mattone**
- Stato di conservazione: **medio**
- Compatibilità: **congruo**

■ Cornici

- Materiale: **pietra**
- Posa in opera: **elementi squadriati**
- Colore: **crema**
- Stato di conservazione: **buono**
- Compatibilità: **congruo**

■ Architravi finestre

- Materiale: **c.a.**
- Posa in opera: **trave**
- Colore: **grigio scuro**
- Stato di conservazione: **medio**
- Compatibilità: **congruo**

■ Infissi finestre

- Materiale: **legno**
- Posa in opera: **a 1 2 ante**
- Colore: **marrone**
- Stato di conservazione: **buono**
- Compatibilità: **congruo**

■ Oscuramento interno (scurini)

- Materiale: **legno**
- Posa in opera: **a 2 ante**
- Colore: **marrone**
- Stato di conservazione: **buono**
- Compatibilità: **congruo**

■ Architravi porte

- Materiale: **pietra**
- Posa in opera: **archivolto**
- Colore: **beige bianco crema**
- Stato di conservazione: **buono**
- Compatibilità: **congruo**

■ Infissi porte

- Materiale: **legno ferro**
- Posa in opera: **a 1 2 ante**
- Colore: **grigio scuro marrone**

Elementi di facciata precari e non

- Pensiline o tettoie "a muro" in corrispondenza delle aperture: **legno e laterizio**

nero

- Stato di conservazione: **buono**
- Compatibilità: **congruo**

Informazioni sull'Edificio 757

Unità volumetriche dell'Edificio 757

| N° | Foglio | Particella | N° piani | Piani interrati | Mansarda | Superficie (m²) |
|------|--------|------------|----------|-----------------|----------|-----------------|
| 1379 | 74 | 94 | 1 | | no | 155.41 |

Classe di intervento: 3

Funzioni d'uso

- Uso prevalente: **non residenziale**
- Usi presenti: **agriturismo**
- Uso Piano terra:
- Piano terra: **residenza; passo carraio pedonale**

Numero piani fuori terra

- Numero piani massimo: **1**
- Esiste una parte dell'edificio con un numero di piani inferiore a quello massimo: **no**

Proprietà privata

Tipologia architettonica struttura in muratura

Stato di conservazione buono

Compatibilità dell'uso attuale congruo

Copertura

- Tipo di copertura: **a falde**
- Tipo di manto: **a falde**
- Presenza di camini e/o comignoli: **in muratura**
- Docce e pluviali: **in rame**
- Gronda: **in legno e laterizio**

Caratteristiche architettoniche e strutturali

■ Ingresso al resede

- Materiale: **ferro**
- Posa in opera: **a 2 ante**
- Colore: **arancione bruciato**
- Stato di conservazione: **medio**
- Compatibilità: **congruo**

■ Struttura paramento esterno

- Materiale: **pietra**
- Posa in opera: **conci di pietra irregolari**
- Colore: **beige grigio chiaro grigio pietra serena grigio scuro khaki**
- Stato di conservazione: **buono**
- Compatibilità: **congruo**

■ Cornici

- Materiale: **mattone**
- Posa in opera: **testa**
- Colore: **rosso mattone**
- Stato di conservazione: **buono**
- Compatibilità: **congruo**

■ Architravi finestre

- Materiale: **mattone**
- Posa in opera: **archivolto**
- Colore: **rosso mattone**
- Stato di conservazione: **buono**
- Compatibilità: **congruo**

■ Infissi finestre

- Materiale: **legno**
- Posa in opera: **a 2 ante**
- Colore: **marrone**
- Stato di conservazione: **buono**
- Compatibilità: **congruo**

■ Oscuramento esterno

- Materiale: **legno**
- Posa in opera: **a 2 ante**
- Colore: **marrone**
- Stato di conservazione: **buono**
- Compatibilità: **congruo**

■ Architravi porte

- Posa in opera: **archivolto**
- Colore: **rosso mattone**
- Stato di conservazione: **buono**
- Compatibilità: **congruo**

■ Infissi porte

- Materiale: **legno**
- Posa in opera: **a 2 ante**
- Colore: **marrone**
- Stato di conservazione: **buono**
- Compatibilità: **congruo**

Elementi di facciata precari e non

- Pensiline o tettoie "a muro" in corrispondenza delle aperture: **legno e laterizio**

Informazioni sull'Edificio 758

Unità volumetriche dell'Edificio 758

| N° | Foglio | Particella | N° piani | Piani interrati | Mansarda | Superficie (m²) |
|------|--------|------------|----------|-----------------|----------|-----------------|
| 1380 | 74 | 94 | 1 | | no | 133.19 |

Classe di intervento: 3

Funzioni d'uso

- Uso prevalente: **non residenziale**
- Usi presenti: **att. turistico ricettive extra alberghiere (1)**
- Uso Piano terra:
- Piano terra: **residenza; passo carraio pedonale**

Numero piani fuori terra

- Numero piani massimo: **1**
- Esiste una parte dell'edificio con un numero di piani inferiore a quello massimo: **no**

Proprietà privata

Tipologia architettonica struttura in muratura

Stato di conservazione buono

Compatibilità dell'uso attuale congruo

Copertura

- Tipo di copertura: **a falde**
- Tipo di manto: **a falde**
- Presenza di camini e/o comignoli: **in muratura**
- Docce e pluviali: **in rame**
- Gronda: **in legno e laterizio**

Caratteristiche architettoniche e strutturali

Struttura paramento esterno

- Materiale: **pietra**
- Posa in opera: **conci di pietra irregolari**
- Colore: **beige crema ecru grigio chiaro**
- Stato di conservazione: **buono**
- Compatibilità: **congruo**

Rivestimento fino a 1 metro/zoccolatura

- Colore: **ambra**

Cornici

- Materiale: **mattone**
- Posa in opera: **testa**
- Colore: **rosso mattone**
- Stato di conservazione: **buono**
- Compatibilità: **congruo**

Architravi finestre

- Colore: **rosso mattone**

Infissi finestre

- Materiale: **legno**
- Posa in opera: **a 2 ante**
- Colore: **marrone**
- Stato di conservazione: **buono**
- Compatibilità: **congruo**

Oscureamento esterno

- Materiale: **legno**
- Posa in opera: **a 2 ante**
- Colore: **marrone**
- Stato di conservazione: **buono**
- Compatibilità: **congruo**

Infissi porte

- Materiale: **legno**
- Posa in opera: **a 2 ante**
- Colore: **rosso mattone**
- Stato di conservazione: **buono**
- Compatibilità: **congruo**

Informazioni sull'Edificato Minore 426

Unità volumetriche dell'Edificato Minore 426

| N° | Foglio | Particella | N° piani | Piani interrati | Mansarda | Superficie (m²) |
|------|--------|------------|----------|-----------------|----------|-----------------|
| 2074 | 74 | 235 | 1 | | no | 20.42 |

Classe di intervento: 3

Tipologia edilizia

manufatto con funzioni accessorie e o servizio

Rilievi fotografici

Posizionamento dei rilievi fotografici

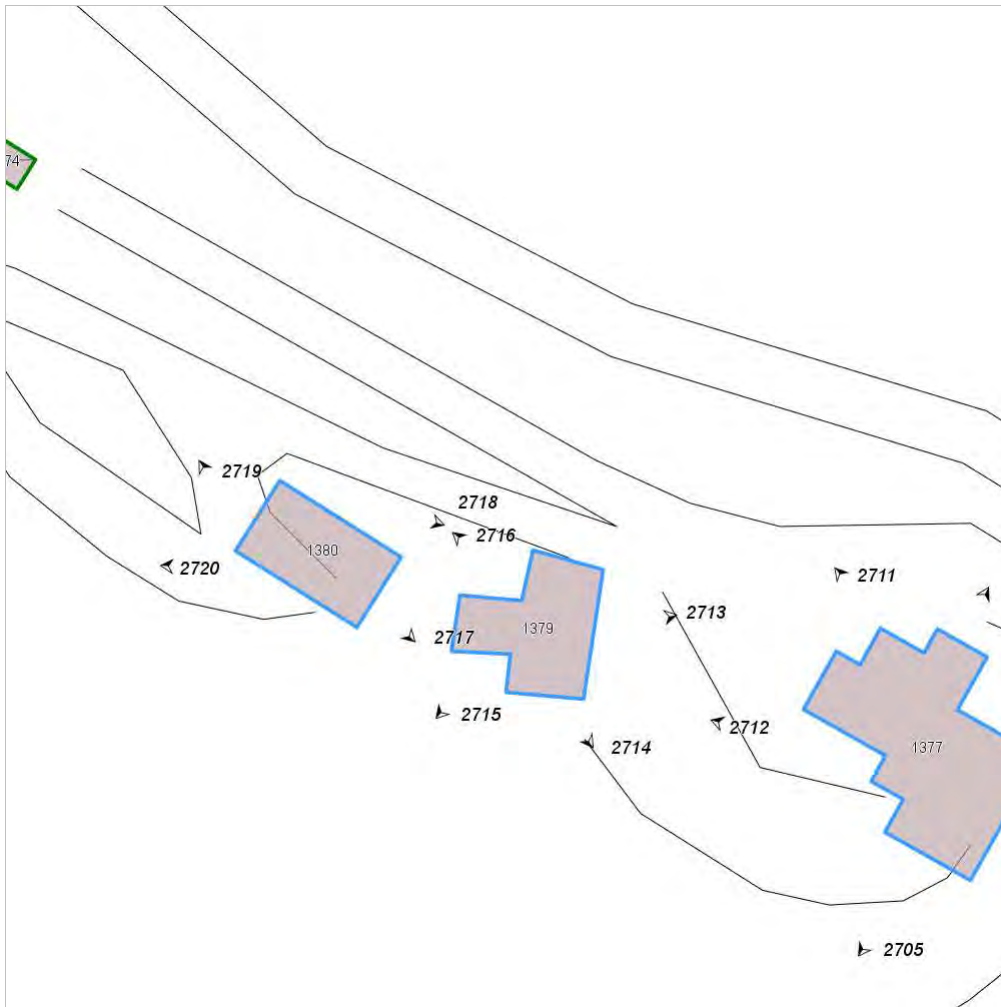


FOTO n° 2705 (edificio 756)



Categoria: Edificio

FOTO n° 2707 (edificio 756)



Categoria: Edificio

FOTO n° 2708 (edificio 756)



Categoria: Edificio

FOTO n° 2709 (edificio 756)



Categoria: Edificio

FOTO n° 2710 (edificio 756)



Categoria: Edificio

FOTO n° 2711 (edificio 756)



Categoria: Edificio

FOTO n° 2712 (edificio 756)

FOTO n° 2713 (edificio 757)



Categoria: Edificio



Categoria: Edificio

FOTO n° 2714 (edificio 757)



Categoria: Edificio

FOTO n° 2715 (edificio 757)



Categoria: Edificio

FOTO n° 2716 (edificio 757)



Categoria: Edificio

FOTO n° 2717 (edificio 758)



Categoria: Edificio

FOTO n° 2718 (edificio 758)

FOTO n° 2719 (edificio 758)



Categoria: Edificio



Categoria: Edificio

FOTO n° 2720 (edificio 758)



Categoria: Edificio

Report Scheda Edifici: *patrimonio rurale N°187*

Edifici associati alla Scheda:

ID **760** ID **761**



Scala: 1:1000

Informazioni sulla Scheda

- Località **PORNANINO**
- Data rilevazione **04/08/2008**
- Accessibilità **strada vicinale**
- Area di pertinenza
 - Giardino
 - Stato **buono**
 - Materiale prevalente **manto erboso**
 - Permeabilità **buono**
- Alberature di pregio **quercia**
- Area di pertinenza: elementi presenti
 - Tettoia: stato **basso**
 - Piscina: stato **buono**

Informazioni sull'Edificio 760

Unità volumetriche dell'Edificio 760

| N° | Foglio | Particella | N° piani | Piani interrati | Mansarda | Superficie (m²) |
|------|--------|------------|----------|-----------------|----------|-----------------|
| 1369 | 74 | 104 | 2 | | no | 147.84 |

Classe di intervento: 2

Funzioni d'uso

- Uso prevalente: **residenziale**
- Usi presenti: **residenza**
- Uso Piano terra:
- Piano terra: **residenza**
- Numero alloggi: **1**

Numero piani fuori terra

- Numero piani massimo: **2**
- Esiste una parte dell'edificio con un numero di piani inferiore a quello massimo: **no**

Proprietà privata

Tipologia architettonica struttura in muratura

Stato di conservazione buono

Compatibilità dell'uso attuale congruo

Copertura

- Tipo di copertura: **a falde**
- Tipo di manto: **a falde**
- Presenza di camini e/o comignoli: **in muratura**
- Docce e pluviali: **in rame**
- Gronda: **in legno e laterizio**

Caratteristiche architettoniche e strutturali

■ Struttura paramento esterno

- Materiale: **pietra**
- Posa in opera: **conci di pietra irregolari**
- Colore: **ecru grigio scuro khaki**
- Stato di conservazione: **buono**
- Compatibilità: **congruo**

■ Angolari

- Materiale: **pietra**
- Posa in opera: **conci squadrati**
- Colore: **grigio chiaro**
- Stato di conservazione: **buono**
- Compatibilità: **congruo**

■ Marcadavanzale

- Materiale: **pietra**
- Posa in opera: **elementi squadrati**
- Colore: **grigio pietra serena**
- Stato di conservazione: **buono**
- Compatibilità: **congruo**

■ Cornici

- Materiale: **pietra**
- Posa in opera: **elementi squadrati**
- Colore: **grigio pietra serena**
- Stato di conservazione: **buono**
- Compatibilità: **congruo**

■ Architravi finestre

- Materiale: **mattone**
- Posa in opera: **archivolto**
- Colore: **rosso mattone**
- Stato di conservazione: **buono**
- Compatibilità: **congruo**

■ Infissi finestre

- Materiale: **legno**
- Posa in opera: **a 2 ante**
- Colore: **marrone**
- Stato di conservazione: **buono**
- Compatibilità: **congruo**

■ Oscuramento interno (scurini)

- Materiale: **legno**
- Posa in opera: **a 2 ante**
- Colore: **marrone**
- Stato di conservazione: **buono**
- Compatibilità: **congruo**

■ Architravi porte

- Posa in opera: **archivolto**
- Colore: **rosso mattone**
- Stato di conservazione: **buono**
- Compatibilità: **congruo**

■ Infissi porte

- Materiale: **legno**
- Posa in opera: **a 2 anta**

Informazioni sull'Edificio 761

Unità volumetriche dell'Edificio 761

| N° | Foglio | Particella | N° piani | Piani interrati | Mansarda | Superficie (m ²) |
|------|--------|------------|-------------------------|-----------------|----------|------------------------------|
| 1368 | 74 | 104 | 1 (a monte) 2 (a valle) | | no | 102.3 |

Classe di intervento: 3

Funzioni d'uso

- Uso prevalente: **non residenziale**
- Usi presenti: **att. turistico ricettive extra alberghiere (1)**
- Uso Piano terra:
- Piano terra: **residenza**

Numero piani fuori terra

- Numero piani massimo: **2**
- Esiste una parte dell'edificio con un numero di piani inferiore a quello massimo: **no**

Proprietà privata

Tipologia architettonica struttura in muratura

Stato di conservazione buono

Compatibilità dell'uso attuale congruo

Copertura

- Tipo di copertura: **a falde**
- Tipo di manto: **a falde**
- Presenza di camini e/o comignoli: **in muratura**
- Docce e pluviali: **in rame**
- Gronda: **in legno e laterizio**

Caratteristiche architettoniche e strutturali

Struttura paramento esterno

- Materiale: **pietra**
- Posa in opera: **conci di pietra irregolari**
- Colore: **crema ecru grigio scuro khaki**
- Stato di conservazione: **buono**
- Compatibilità: **congruo**

Marcadavanzale

- Materiale: **pietra**
- Posa in opera: **elementi squadrati**
- Colore: **grigio pietra serena**
- Stato di conservazione: **buono**
- Compatibilità: **congruo**

Cornici

- Materiale: **pietra**
- Posa in opera: **elementi squadrati**
- Colore: **grigio pietra serena**
- Stato di conservazione: **buono**
- Compatibilità: **congruo**

Architravi finestre

- Posa in opera: **trave**
- Colore: **grigio pietra serena**
- Stato di conservazione: **buono**
- Compatibilità: **congruo**

Infissi finestre

- Materiale: **legno**
- Posa in opera: **a 2 ante**
- Colore: **marrone**
- Stato di conservazione: **buono**
- Compatibilità: **congruo**

Oscuramento interno (scurini)

- Materiale: **legno**
- Posa in opera: **a 2 ante**
- Colore: **marrone**
- Stato di conservazione: **buono**
- Compatibilità: **congruo**

Architravi porte

- Materiale: **pietra**
- Posa in opera: **trave**
- Colore: **grigio pietra serena**
- Stato di conservazione: **buono**
- Compatibilità: **congruo**

Infissi porte

- Materiale: **legno**
- Posa in opera: **a 2 ante**
- Colore: **marrone**
- Stato di conservazione: **buono**
- Compatibilità: **congruo**

Rilievi fotografici

Posizionamento dei rilievi fotografici



FOTO n° 2721 (edificio 760)



Categoria: Edificio

FOTO n° 2722 (edificio 760)



Categoria: Edificio

FOTO n° 2723 (edificio 760)



Categoria: Edificio

FOTO n° 2724 (edificio 760)



FOTO n° 2725 (edificio 760)



FOTO n° 2726 (edificio 760)



Categoria: Edificio

FOTO n° 2727 (edificio 761)

FOTO n° 2728 (edificio 761)



Categoria: Edificio



Categoria: Edificio

FOTO n° 2729 (edificio 761)



Categoria: Edificio

FOTO n° 2730 (edificio 761)



Categoria: Edificio

Report Scheda Edifici: *patrimonio rurale N°188*

Edifici associati alla Scheda:

ID **759** | ID **762** | ID **763**



Scala: 1:2000

Informazioni sulla Scheda

- Località **PORNANINO**
- Data rilevazione **04/08/2008**
- Accessibilità **strada comunale**
- Area di pertinenza
 - Giardino
 - Stato **medio**
 - Materiale prevalente **manto erboso**
 - Permeabilità **buono**
 - Cortile
 - Stato **buono**
 - Materiale prevalente **ghiaia**
 - Permeabilità **buono**
- Alberature di pregio **QUERCIE, CIPRESSI**
- Area di pertinenza: elementi presenti
 - Piscina: stato **buono**

Informazioni sull'Edificio 759

Unità volumetriche dell'Edificio 759

| N° | Foglio | Particella | N° piani | Piani interrati | Mansarda | Superficie (m²) |
|----|--------|------------|----------|-----------------|----------|-----------------|
| 91 | 74 | 216 | 1 | | no | 69.17 |

Classe di intervento: 3

Funzioni d'uso

- Uso prevalente: **non residenziale**
- Usi presenti: **deposito**
- Uso Piano terra:
- Piano terra: **passo carraio pedonale**

Numero piani fuori terra

- Numero piani massimo: **1**
- Esiste una parte dell'edificio con un numero di piani inferiore a quello massimo: **no**

Proprietà privata

Tipologia architettonica struttura in muratura

Stato di conservazione medio

Compatibilità dell'uso attuale congruo

Copertura

- Tipo di copertura: **a falde**
- Tipo di manto: **a falde**
- Presenza di camini e/o comignoli: **in muratura**
- Docce e pluviali: **in rame**
- Gronda: **Solo laterizio**

Caratteristiche architettoniche e strutturali

Struttura paramento esterno

- Materiale: **pietra**
- Posa in opera: **conci di pietra irregolari**
- Colore: **ecru grigio pietra serena grigio scuro**
- Stato di conservazione: **buono**
- Compatibilità: **congruo**

Architravi porte

- Materiale: **mattone**
- Posa in opera: **archivolto**
- Colore: **rosso mattone**
- Stato di conservazione: **buono**
- Compatibilità: **congruo**

Infissi porte

- Materiale: **ferro**
- Posa in opera: **a 2 anta**
- Colore: **grigio chiaro**
- Stato di conservazione: **buono**
- Compatibilità: **congruo**

Informazioni sull'Edificio 762

Unità volumetriche dell'Edificio 762

| N° | Foglio | Particella | N° piani | Piani interrati | Mansarda | Superficie (m²) |
|------|--------|------------|----------|-----------------|----------|-----------------|
| 1367 | 74 | 104 | 1 | | no | 41.15 |

Classe di intervento: 4

Funzioni d'uso

- Uso prevalente: **non residenziale**
- Usi presenti: **att. turistico ricettive extra alberghiere**
- Uso Piano terra:
- Piano terra: **passo carraio pedonale; residenza**

Numero piani fuori terra

- Numero piani massimo: **1**
- Esiste una parte dell'edificio con un numero di piani inferiore a quello massimo: **no**

Proprietà privata

Caratteristiche architettoniche e strutturali

Struttura paramento esterno

- Materiale: **pietra**
- Posa in opera: **conci di pietra irregolari**
- Colore: **ecru grigio scuro khaki**
- Stato di conservazione: **buono**
- Compatibilità: **congruo**

Marcadavanzale

- Materiale: **laterizio**
- Posa in opera: **elementi squadrati**
- Colore: **rosso mattone**
- Stato di conservazione: **buono**
- Compatibilità: **congruo**

Architravi finestre

- Materiale: **pietra**

Tipologia architettonica struttura in muratura

Stato di conservazione buono

Compatibilità dell'uso attuale congruo

Copertura

- Tipo di copertura: **a falde**
- Tipo di manto: **a falde**
- Presenza di camini e/o comignoli: **in muratura**
- Docce e pluviali: **in rame**
- Gronda: **in legno e laterizio**

- Posa in opera: **trave**
- Colore: **grigio pietra serena**
- Stato di conservazione: **buono**
- Compatibilità: **congruo**
- **Infissi finestre**
 - Materiale: **legno**
 - Posa in opera: **a 2 ante**
 - Colore: **marrone**
 - Stato di conservazione: **buono**
 - Compatibilità: **congruo**
- **Oscureamento interno (scurini)**
 - Materiale: **legno**
 - Posa in opera: **a 2 ante**
 - Colore: **marrone**
 - Stato di conservazione: **buono**
 - Compatibilità: **congruo**
- **Architravi porte**
 - Materiale: **mattone**
 - Posa in opera: **archivolto**
 - Colore: **rosso mattone**
 - Stato di conservazione: **buono**
 - Compatibilità: **congruo**
- **Infissi porte**
 - Materiale: **legno**
 - Posa in opera: **a 2 ante**
 - Colore: **marrone**
 - Stato di conservazione: **buono**
 - Compatibilità: **congruo**

Informazioni sull'Edificio 763

Unità volumetriche dell'Edificio 763

| N° | Foglio | Particella | N° piani | Piani interrati | Mansarda | Superficie (m²) |
|------|--------|------------|----------|-----------------|----------|-----------------|
| 2884 | 74 | 104 | 1 | | no | 25.23 |

Classe di intervento: **3**

Funzioni d'uso

- Uso prevalente: **non residenziale**
- Usi presenti: **culto (1)**
- Uso Piano terra:
- Piano terra: **passo carraio pedonale; residenza; religiosa (chiesa)**

Numero piani fuori terra

- Numero piani massimo: **1**
- Esiste una parte dell'edificio con un numero di piani inferiore a quello massimo: **no**

Proprietà privata

Tipologia architettonica struttura in muratura

Stato di conservazione buono

Compatibilità dell'uso attuale congruo

Copertura

- Tipo di copertura: **a falde**
- Tipo di manto: **a falde**

Caratteristiche architettoniche e strutturali

- **Struttura paramento esterno**
 - Materiale: **pietra**
 - Posa in opera: **conci di pietra irregolari**
 - Colore: **beige ecru grigio chiaro khaki**
 - Stato di conservazione: **buono**
 - Compatibilità: **congruo**
- **Infissi porte**
 - Materiale: **legno**
 - Posa in opera: **a 2 ante**
 - Colore: **marrone**
 - Stato di conservazione: **buono**
 - Compatibilità: **congruo**

- Docce e pluviali: **Non presenti (interni)**
- Gronda: **Non presenti (interni)**

Rilievi fotografici

Posizionamento dei rilievi fotografici



FOTO n° 2737 (edificio 759)



Categoria: Edificio

FOTO n° 2738 (edificio 759)



Categoria: Edificio

FOTO n° 2731 (edificio 762)



Categoria: Edificio

FOTO n° 2732 (edificio 762)



Categoria: Edificio

FOTO n° 2733 (edificio 762)



Categoria: Edificio

FOTO n° 2734 (edificio 762)



Categoria: Edificio

FOTO n° 2735 (edificio 763)

FOTO n° 2736 (edificio 763)



Categoria: Edificio

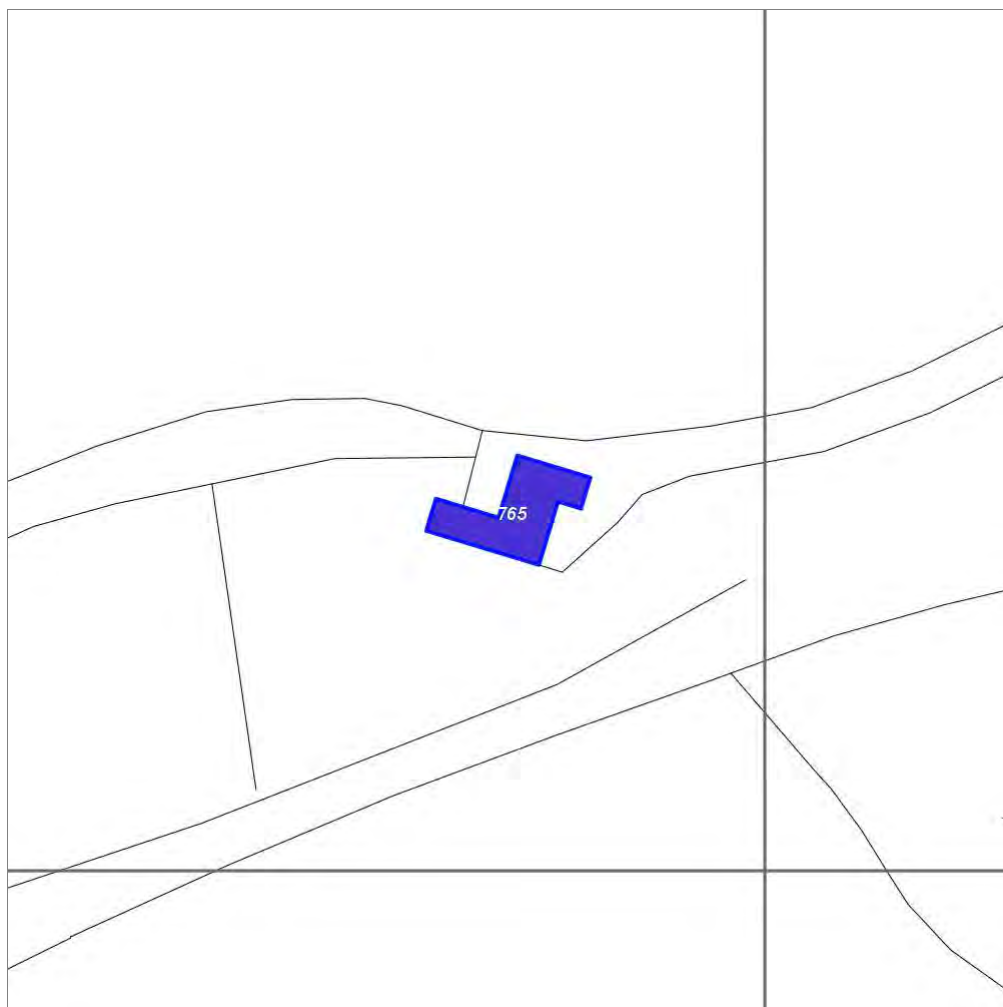


Categoria: Edificio

Report Scheda Edifici: *patrimonio rurale N°189*

Edifici associati alla Scheda:

ID **765**



Scala: 1:1000

Informazioni sulla Scheda

- Località **MULIN VECCHIO**
- Data rilevazione **08/08/2008**
- Accessibilità **strada vicinale**
- Area di pertinenza
 - Giardino
 - Stato **medio**
 - Materiale prevalente **manto erboso**
 - Permeabilità **buono**

Informazioni sull'Edificio 765

Unità volumetriche dell'Edificio 765

| N° | Foglio | Particella | N° piani | Piani interrati | Mansarda | Superficie (m²) |
|------|--------|------------|-------------------------|-----------------|----------|-----------------|
| 1177 | 70 | 46 | 1 (a monte) 2 (a valle) | | no | 141.9 |

Classe di intervento: 2

Funzioni d'uso

- Uso prevalente: **non residenziale**
- Usi presenti: **att. turistico ricettive extra alberghiere (1)**
- Uso Piano terra:
- Piano terra: **passo carraio pedonale**

Numero piani fuori terra

- Numero piani massimo: **2**
- Esiste una parte dell'edificio con un numero di piani inferiore a quello massimo: **no**

Proprietà privata

Tipologia architettonica struttura in muratura

Stato di conservazione buono

Compatibilità dell'uso attuale congruo

Copertura

- Tipo di copertura: **a falde**
- Tipo di manto: **a falde**
- Presenza di camini e/o comignoli: **in muratura**
- Docce e pluviali: **in rame**
- Gronda: **Solo laterizio**

Caratteristiche architettoniche e strutturali

■ Struttura paramento esterno

- Materiale: **pietra**
- Posa in opera: **conci di pietra irregolari**
- Colore: **ecru grigio chiaro grigio scuro**
- Stato di conservazione: **buono**
- Compatibilità: **congruo**

■ Architravi finestre

- Materiale: **pietra**
- Posa in opera: **trave**
- Colore: **marrone**
- Stato di conservazione: **buono**
- Compatibilità: **congruo**

■ Infissi finestre

- Materiale: **legno**
- Posa in opera: **a 2 ante**
- Colore: **marrone**
- Stato di conservazione: **buono**
- Compatibilità: **congruo**

■ Oscuramento esterno

- Materiale: **legno**
- Posa in opera: **a 2 ante**
- Colore: **marrone**
- Stato di conservazione: **buono**
- Compatibilità: **congruo**

■ Architravi porte

- Materiale: **pietra**
- Posa in opera: **trave**
- Colore: **ecru grigio chiaro**
- Stato di conservazione: **buono**
- Compatibilità: **congruo**

■ Infissi porte

- Materiale: **legno**
- Posa in opera: **a 2 ante**
- Colore: **marrone**
- Stato di conservazione: **buono**
- Compatibilità: **congruo**

Elementi di facciata precari e non

- Pensiline o tettoie "a muro" in corrispondenza delle aperture: **legno e laterizio**

Rilievi fotografici

Posizionamento dei rilievi fotografici

Posizionamento dei rilievi fotografici: sono visibili i coni ottici delle fotografie associate agli Edifici ed Edificati Minori di questa Scheda 189

FOTO n° 2742 (edificio 765)



Categoria: Edificio

FOTO n° 2743 (edificio 765)



Categoria: Edificio

FOTO n° 2744 (edificio 765)



Categoria: Edificio

FOTO n° 2745 (edificio 765)

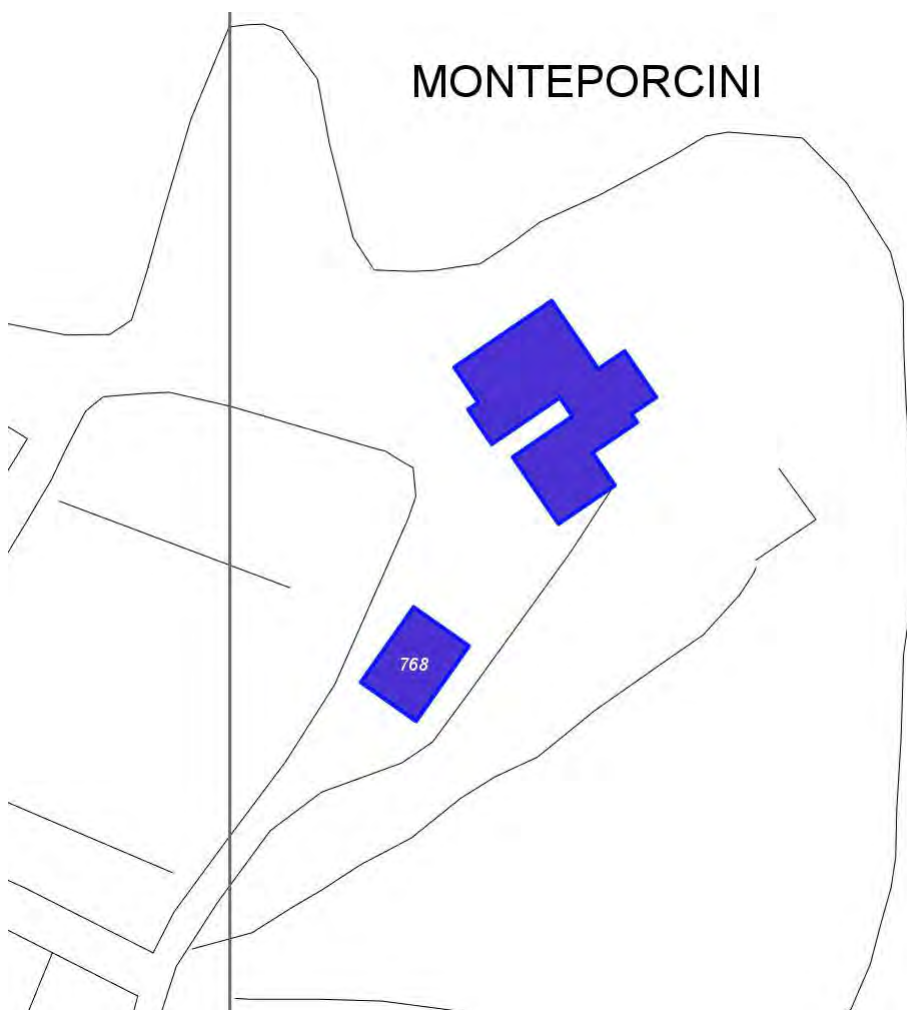


Categoria: Edificio

Report Scheda Edifici: *patrimonio rurale N°190*

Edifici associati alla Scheda:

ID **766** ID **768**



Scala: 1:1000

Informazioni sulla Scheda

- Località **MONTEPORCINI**
- Data rilevazione **01/08/2008**
- Accessibilità **strada poderale**
- Recinzioni **muratura naturale**
- Area di pertinenza
 - Giardino
 - Stato **buono**
 - Materiale prevalente **manto erboso**
 - Permeabilità **buono**
- Alberature di pregio **lecci, cipressi**
- Area di pertinenza: elementi presenti
 - Tettoia: stato **buono**
 - Piscina: stato **buono**

Informazioni sull'Edificio 766

Unità volumetriche dell'Edificio 766

| N° | Foglio | Particella | N° piani | Piani interrati | Mansarda | Superficie (m²) |
|------|--------|------------|----------|-----------------|----------|-----------------|
| 1314 | 83 | 20 | 1 | | | 369.53 |

Classe di intervento: 2

Funzioni d'uso

- Uso prevalente: **residenziale**
- Usi presenti: **residenza**
- Uso Piano terra:
- Piano terra: **passo carraio pedonale**
- Numero alloggi: **1**

Numero piani fuori terra

- Numero piani massimo: **1**
- Esiste una parte dell'edificio con un numero di piani inferiore a quello massimo: **no**

Proprietà privata

Tipologia architettonica struttura in muratura

Stato di conservazione buono

Compatibilità dell'uso attuale congruo

Copertura

- Tipo di copertura: **a falde**
- Tipo di manto: **a falde**
- Presenza di camini e/o comignoli: **in muratura**
- Docce e pluviali: **in rame**
- Gronda: **in legno e laterizio**

Caratteristiche architettoniche e strutturali

■ Struttura paramento esterno

- Materiale: **pietra**
- Posa in opera: **elementi irregolari**
- Colore: **grigio chiaro**
- Stato di conservazione: **buono**
- Compatibilità: **congruo**

■ Angolari

- Materiale: **pietra**
- Posa in opera: **conci squadrati**
- Colore: **grigio chiaro**
- Stato di conservazione: **buono**
- Compatibilità: **congruo**

■ Cornici

- Materiale: **laterizio**
- Posa in opera: **mattoni posti di piatto**
- Colore: **terracotta**
- Stato di conservazione: **buono**
- Compatibilità: **congruo**

■ Loggia

- Materiale: **legno laterizio pietra**
- Posa in opera: **aperta con parapetto**
- Colore: **grigio chiaro**
- Stato di conservazione: **buono**
- Compatibilità: **congruo**

■ Architravi finestre

- Materiale: **pietra**
- Posa in opera: **elementi squadrati**
- Colore: **grigio chiaro**
- Stato di conservazione: **buono**
- Compatibilità: **congruo**

■ Infissi finestre

- Materiale: **legno**
- Posa in opera: **a 2 ante**
- Colore: **bianco**
- Stato di conservazione: **buono**
- Compatibilità: **congruo**

■ Oscuramento esterno

- Materiale: **legno**
- Posa in opera: **a 2 ante**
- Colore: **marrone**
- Stato di conservazione: **buono**
- Compatibilità: **incongruo**

■ Controfinestre

- Materiale: **metallo**
- Posa in opera: **ringhiera di protezione**
- Colore: **bianco**
- Stato di conservazione: **buono**
- Compatibilità: **congruo**

■ Architravi porte

- Materiale: **pietra**
- Posa in opera: **elementi squadrati**
- Colore: **grigio chiaro**
- Stato di conservazione: **buono**
- Compatibilità: **congruo**

■ Infissi porte

- Materiale: **legno**
- Posa in opera: **a 1 anta**

Elementi di facciata precari e non

- Insegne: **faretti**
- Pensiline o tettoie "a muro" in corrispondenza delle aperture: **legno e laterizio**

- Colore: **bianco**
- Stato di conservazione: **buono**
- Compatibilità: **congruo**
- **Controporte**
 - Materiale: **legno**
 - Posa in opera: **a 2 ante**
 - Colore: **marrone**
 - Stato di conservazione: **buono**
 - Compatibilità: **incongruo**
- Note: **su alcune facciate dell'edificio si sviluppano rampicanti**

Informazioni sull'Edificio 768

Unità volumetriche dell'Edificio 768

| N° | Foglio | Particella | N° piani | Piani interrati | Mansarda | Superficie (m²) |
|------|--------|------------|----------|-----------------|----------|-----------------|
| 1310 | 83 | 20 | 1 | | si | 108.95 |

Classe di intervento: **3**

Funzioni d'uso

- Uso prevalente: **non residenziale**
- Usi presenti: **agriturismo (1)**
- Uso Piano terra:
- Piano terra: **passo carraio pedonale**

Numero piani fuori terra

- Numero piani massimo: **1**
- Esiste una parte dell'edificio con un numero di piani inferiore a quello massimo: **no**

Proprietà privata

Tipologia architettonica struttura in muratura

Stato di conservazione buono

Compatibilità dell'uso attuale congruo

Copertura

- Tipo di copertura: **a falde**
- Tipo di manto: **a falde**
- Gronda: **Solo laterizio**

Caratteristiche architettoniche e strutturali

- **Struttura paramento esterno**
 - Materiale: **pietra-laterizio**
 - Posa in opera: **elementi irregolari**
 - Colore: **terracotta**
 - Stato di conservazione: **buono**
 - Compatibilità: **congruo**
- **Angolari**
 - Materiale: **pietra**
 - Posa in opera: **conci squadriati**
 - Colore: **grigio chiaro**
 - Stato di conservazione: **buono**
 - Compatibilità: **congruo**
- **Cornici**
 - Materiale: **laterizio**
 - Posa in opera: **mattoni posti di piatto-lista**
 - Colore: **terracotta**
 - Stato di conservazione: **buono**
 - Compatibilità: **congruo**
- **Loggia**
 - Materiale: **legno laterizio pietra**
 - Posa in opera: **aperta su un solo lato**
 - Colore: **grigio chiaro terracotta**
 - Stato di conservazione: **buono**
 - Compatibilità: **congruo**
- **Architravi finestre**
 - Materiale: **archivolto in laterizio**
 - Posa in opera: **mattoni posti per lista**
 - Colore: **terracotta**
 - Stato di conservazione: **buono**
 - Compatibilità: **congruo**
- **Architravi porte**
 - Materiale: **pietra**
 - Posa in opera: **elementi squadriati**
 - Colore: **grigio chiaro**
 - Stato di conservazione: **buono**
 - Compatibilità: **congruo**
- **Infissi porte**
 - Materiale: **legno**
 - Posa in opera: **a 1 anta**
 - Colore: **marrone**
 - Stato di conservazione: **buono**
 - Compatibilità: **congruo**

Elementi di facciata precari e non

- Insegne: **faretti**

Rilievi fotografici

Posizionamento dei rilievi fotografici

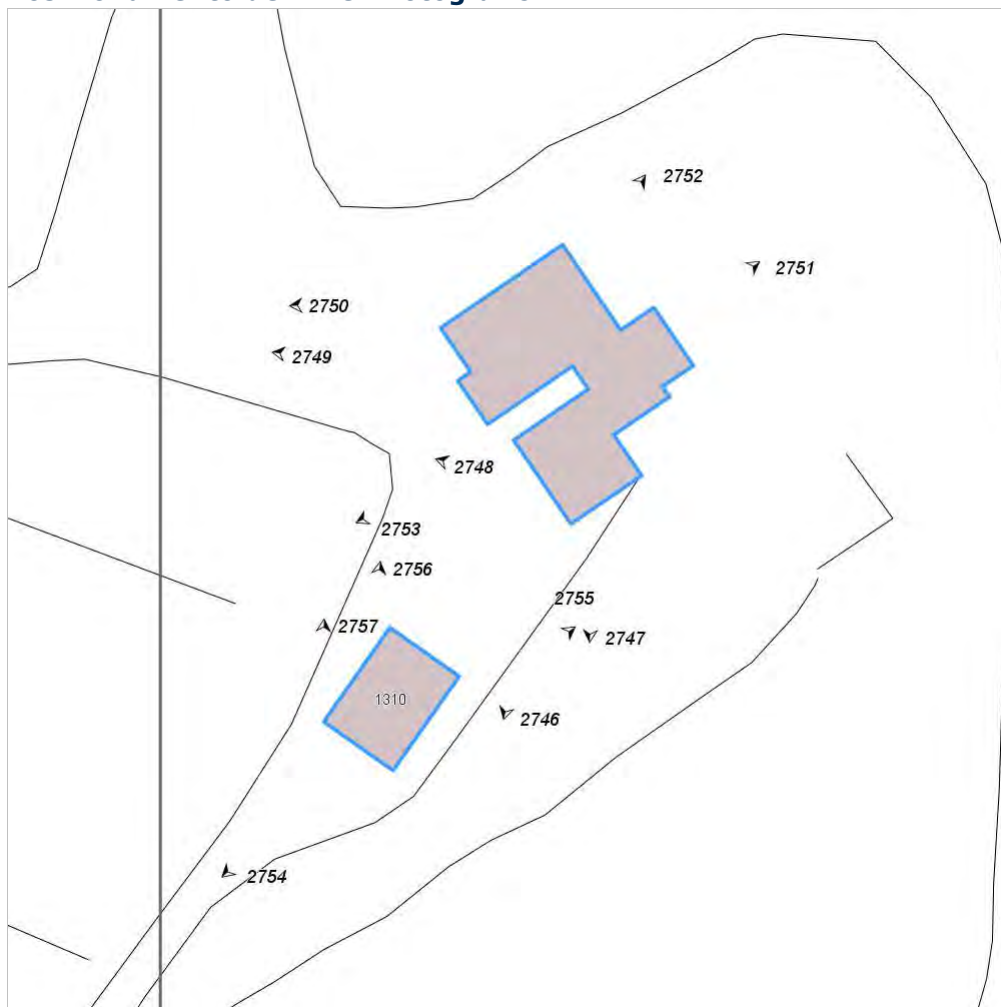


FOTO n° 2746 (edificio 766)



Categoria: Edificio

FOTO n° 2747 (edificio 766)



Categoria: Edificio

FOTO n° 2748 (edificio 766)



Categoria: Edificio

FOTO n° 2749 (edificio 766)



Categoria: Edificio

FOTO n° 2750 (edificio 766)



Categoria: Edificio

FOTO n° 2751 (edificio 766)



Categoria: Edificio

FOTO n° 2752 (edificio 766)

FOTO n° 2753 (edificio 766)



Categoria: Edificio



Categoria: Edificio

FOTO n° 2754 (edificio 768)



Categoria: Edificio

FOTO n° 2755 (edificio 768)



Categoria: Edificio

FOTO n° 2756 (edificio 768)



Categoria: Edificio

FOTO n° 2757 (edificio 768)



Categoria: Edificio

Report Scheda Edifici: *patrimonio rurale N°191*

Edifici associati alla Scheda:

ID **769** ID **770**

Edificati Minori associati alla Scheda:

ID **390** ID **391**



Scala: 1:1000

Informazioni sulla Scheda

- Località **MONTEPORCINI**
- Data rilevazione **01/08/2008**
- Accessibilità **strada poderale**
- Recinzioni **muratura**
- Area di pertinenza
 - **Giardino**
 - **Stato medio**
 - **Materiale prevalente manto erboso**
 - **Permeabilità buono**
- **Alberature di pregio cipressi, lecci, abeti**
- Area di pertinenza: elementi presenti
 - **Baracca: stato basso**

Informazioni sull'Edificio 769

Unità volumetriche dell'Edificio 769

| N° | Foglio | Particella | N° piani | Piani interrati | Mansarda | Superficie (m²) |
|------|--------|------------|----------|-----------------|----------|-----------------|
| 1246 | 83 | 74 | 2 | | | 70.22 |

Classe di intervento: 2

Funzioni d'uso

- Uso prevalente: **residenziale**
- Usi presenti: **residenza**
- Uso Piano terra:
- Piano terra: **passo carraio pedonale**
- Numero alloggi: **2**

Numero piani fuori terra

- Numero piani massimo: **2**
- Esiste una parte dell'edificio con un numero di piani inferiore a quello massimo: **no**

Copertura

- Tipo di copertura: **a falde**
- Tipo di manto: **a falde**
- Presenza di camini e/o comignoli: **in muratura**

Caratteristiche architettoniche e strutturali

- **Ingresso al resede**
 - Materiale: **metallo**
 - Posa in opera: **a 2 ante**
 - Colore: **grigio chiaro**
 - Stato di conservazione: **buono**
 - Compatibilità: **congruo**
- **Struttura paramento esterno**
 - Materiale: **pietra-laterizio**
 - Posa in opera: **elementi irregolari**
 - Colore: **grigio chiaro terracotta**
 - Stato di conservazione: **buono**
 - Compatibilità: **congruo**
- **Angolari**
 - Materiale: **pietra-laterizio**
 - Posa in opera: **conci quadrati**
 - Colore: **grigio chiaro terracotta**
 - Stato di conservazione: **buono**
 - Compatibilità: **congruo**
- **Cornici**
 - Materiale: **pietra**
 - Posa in opera: **elementi quadrati**
 - Colore: **grigio pietra serena**
 - Stato di conservazione: **buono**
 - Compatibilità: **congruo**
- **Cassetta postale a vista**
 - Materiale: **lamiera di acciaio**
 - Posa in opera: **fissato sul paramento pilastro**
 - Colore: **verde cacciatore**
 - Stato di conservazione: **buono**
 - Compatibilità: **incongruo**

Informazioni sull'Edificio 770

Unità volumetriche dell'Edificio 770

| N° | Foglio | Particella | N° piani | Piani interrati | Mansarda | Superficie (m²) |
|------|--------|------------|----------|-----------------|----------|-----------------|
| 2045 | 83 | 74 | 1 | | | 47.18 |

Classe di intervento: 6

Funzioni d'uso

- Uso prevalente: **non residenziale**
- Usi presenti: **deposito (1)**
- Uso Piano terra:
- Piano terra: **passo carraio pedonale**

Numero piani fuori terra

- Numero piani massimo: **1**
- Esiste una parte dell'edificio con un numero di piani inferiore a quello massimo: **no**

Proprietà privata

Caratteristiche architettoniche e strutturali

- **Struttura paramento esterno**
 - Materiale: **tufo**
 - Posa in opera: **blocchi quadrati**
 - Colore: **giallo napoli**
 - Stato di conservazione: **buono**
 - Compatibilità: **congruo**
- **Architravi finestre**
 - Materiale: **metallo**
 - Posa in opera: **profilo H**
 - Colore: **marrone**
 - Stato di conservazione: **buono**
 - Compatibilità: **congruo**
- **Infissi finestre**

Elementi di facciata precari e non

- Cavi e tubazioni: **scarichi**

Tipologia architettonica struttura in muratura

Stato di conservazione
buono

Compatibilità dell'uso attuale
congruo

Copertura

- Tipo di copertura: **a falde**
- Tipo di manto: **a falde**
- Docce e pluviali: **in rame**
- Gronda: **in legno e laterizio**

- Materiale: **legno**
- Posa in opera: **a 2 ante**
- Colore: **marrone**
- Stato di conservazione: **buono**
- Compatibilità: **congruo**

Informazioni sull'Edificato Minore 390

Unità volumetriche dell'Edificato Minore 390

| N° | Foglio | Particella | N° piani | Piani interrati | Mansarda | Superficie (m ²) |
|------|--------|------------|----------|-----------------|----------|------------------------------|
| 1229 | 83 | 249 | | | no | 37.72 |

Classe di intervento: 6

Tipologia edilizia
**manufatto con funzioni
accessorie e o servizio**

Informazioni sull'Edificato Minore 391

Unità volumetriche dell'Edificato Minore 391

| N° | Foglio | Particella | N° piani | Piani interrati | Mansarda | Superficie (m ²) |
|------|--------|------------|----------|-----------------|----------|------------------------------|
| 2046 | 83 | 173 | 1 | | no | 140.81 |

Classe di intervento: 6

Tipologia edilizia
**tettoia
baracca in legno**

Rilievi fotografici

Posizionamento dei rilievi fotografici



FOTO n° 2758 (edificio 769)



Categoria: Edificio

FOTO n° 2760 (edificio 769)



Categoria: pertinenza

FOTO n° 2759 (edificio 770)



Categoria: Edificio

FOTO n° 2762 (edificato minore 390)



Categoria: Edificio

FOTO n° 2761 (edificato minore 391)



Categoria: Edificio

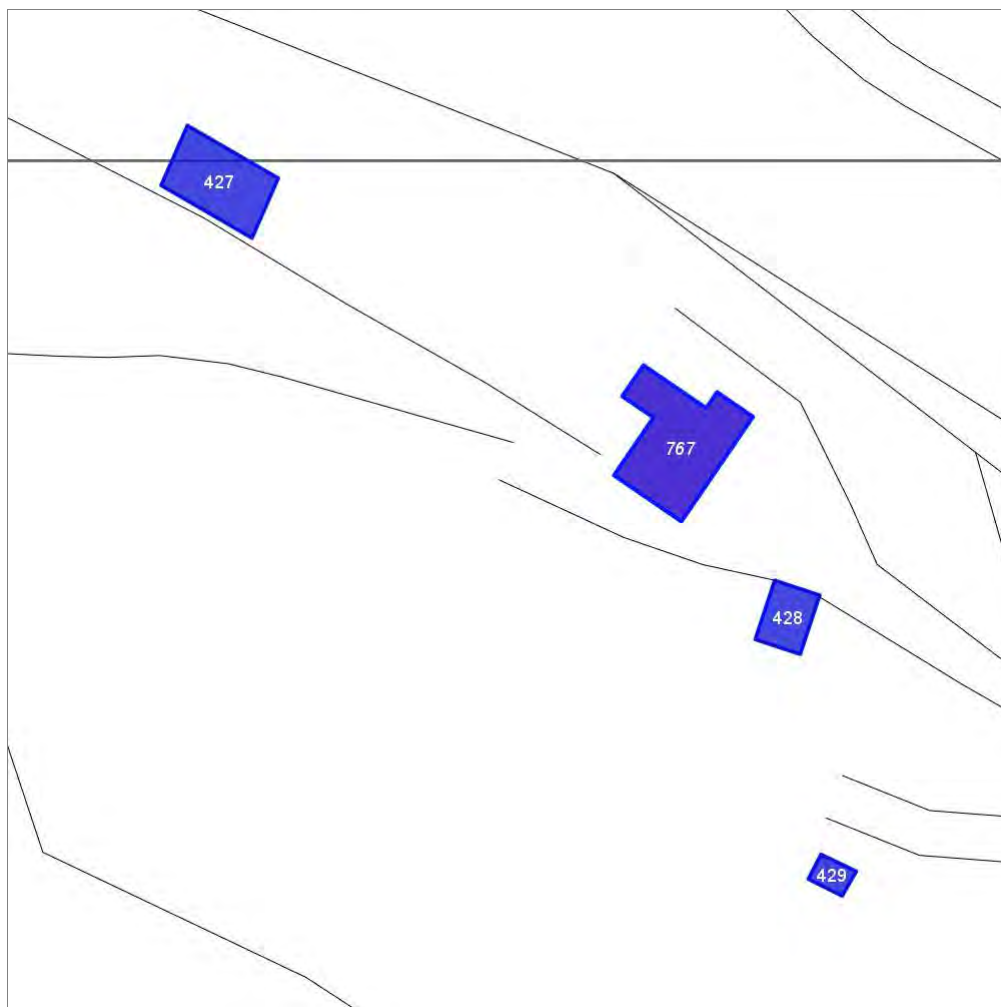
Report Scheda Edifici: *patrimonio rurale N°192*

Edifici associati alla Scheda:

ID **767**

Edificati Minori associati alla Scheda:

ID **427** | ID **428** | ID **429**



Scala: 1:1000

Informazioni sulla Scheda

- Località **IL CARAINO**
- Data rilevazione **04/08/2008**
- Accessibilità **strada comunale**
- Area di pertinenza
 - Giardino
 - Stato **medio**
 - Materiale prevalente **manto erboso**
 - Permeabilità **buono**
- Alberature di pregio **ulivo; lecci; abeti**
- Area di pertinenza: elementi presenti
 - Tettoia: stato **medio**
 - Barbecue: stato **basso**

Informazioni sull'Edificio 767

Unità volumetriche dell'Edificio 767

| N° | Foglio | Particella | N° piani | Piani interrati | Mansarda | Superficie (m²) |
|------|--------|------------|----------|-----------------|----------|-----------------|
| 1392 | 74 | 137 | 2 | | no | 193.54 |

Classe di intervento: 3

Funzioni d'uso

- Uso prevalente: **residenziale**
- Usi presenti: **residenza (1)**
- Uso Piano terra:
- Piano terra: **residenza**

Numero piani fuori terra

- Numero piani massimo: **2**
- Esiste una parte dell'edificio con un numero di piani inferiore a quello massimo: **no**

Proprietà privata

Tipologia architettonica struttura in muratura

Stato di conservazione medio

Compatibilità dell'uso attuale congruo

Copertura

- Tipo di copertura: **a falde**
- Tipo di manto: **a falde**
- Presenza di camini e/o comignoli: **in muratura**
- Docce e pluviali: **in rame**
- Gronda: **Solo laterizio**

Caratteristiche architettoniche e strutturali

■ Struttura paramento esterno

- Materiale: **pietra**
- Posa in opera: **conci di pietra irregolari**
- Colore: **beige ecru khaki**
- Stato di conservazione: **buono**
- Compatibilità: **congruo**

■ Marcadavanzale

- Materiale: **laterizio**
- Posa in opera: **elementi squadrati**
- Colore: **rosso mattone**
- Stato di conservazione: **medio**
- Compatibilità: **congruo**

■ Architravi finestre

- Materiale: **pietra legno**
- Posa in opera: **trave archivolto**
- Colore: **grigio pietra serena marrone**
- Stato di conservazione: **buono**
- Compatibilità: **congruo**

■ Infissi finestre

- Materiale: **legno**
- Posa in opera: **a 2 ante**
- Colore: **marrone**
- Stato di conservazione: **buono**
- Compatibilità: **congruo**

■ Oscuramento interno (scurini)

- Materiale: **legno**
- Posa in opera: **a 2 ante**
- Colore: **marrone**
- Stato di conservazione: **buono**
- Compatibilità: **congruo**

■ Architravi porte

- Materiale: **legno pietra**
- Posa in opera: **trave**
- Colore: **grigio pietra serena marrone**
- Stato di conservazione: **buono**
- Compatibilità: **congruo**

■ Infissi porte

- Materiale: **legno**
- Posa in opera: **a 2 ante**
- Colore: **marrone**
- Stato di conservazione: **buono**
- Compatibilità: **congruo**

Elementi di facciata precari e non

- Pensiline o tettoie "a muro" in corrispondenza delle aperture: **legno e laterizio**

Informazioni sull'Edificato Minore 427

Unità volumetriche dell'Edificato Minore 427

| N° | Foglio | Particella | N° piani | Piani interrati | Mansarda | Superficie (m²) |
|----|--------|------------|----------|-----------------|----------|-----------------|
| 92 | 74 | 130 | 1 | | no | 119.33 |

Classe di intervento: 3

Tipologia edilizia
tettoia

Informazioni sull'Edificato Minore 428

Unità volumetriche dell'Edificato Minore 428

| N° | Foglio | Particella | N° piani | Piani interrati | Mansarda | Superficie (m²) |
|------|--------|------------|----------|-----------------|----------|-----------------|
| 1755 | 74 | 19 | 1 | | no | 51.57 |

Classe di intervento: 3

Tipologia edilizia
manufatto con funzioni
accessorie e o servizio

Informazioni sull'Edificato Minore 429

Unità volumetriche dell'Edificato Minore 429

| N° | Foglio | Particella | N° piani | Piani interrati | Mansarda | Superficie (m²) |
|------|--------|------------|----------|-----------------|----------|-----------------|
| 2077 | 74 | 20 | | | no | 18.93 |

Classe di intervento: 3

Tipologia edilizia
tettoia
manufatto con funzioni
accessorie e o servizio

Rilievi fotografici

Posizionamento dei rilievi fotografici

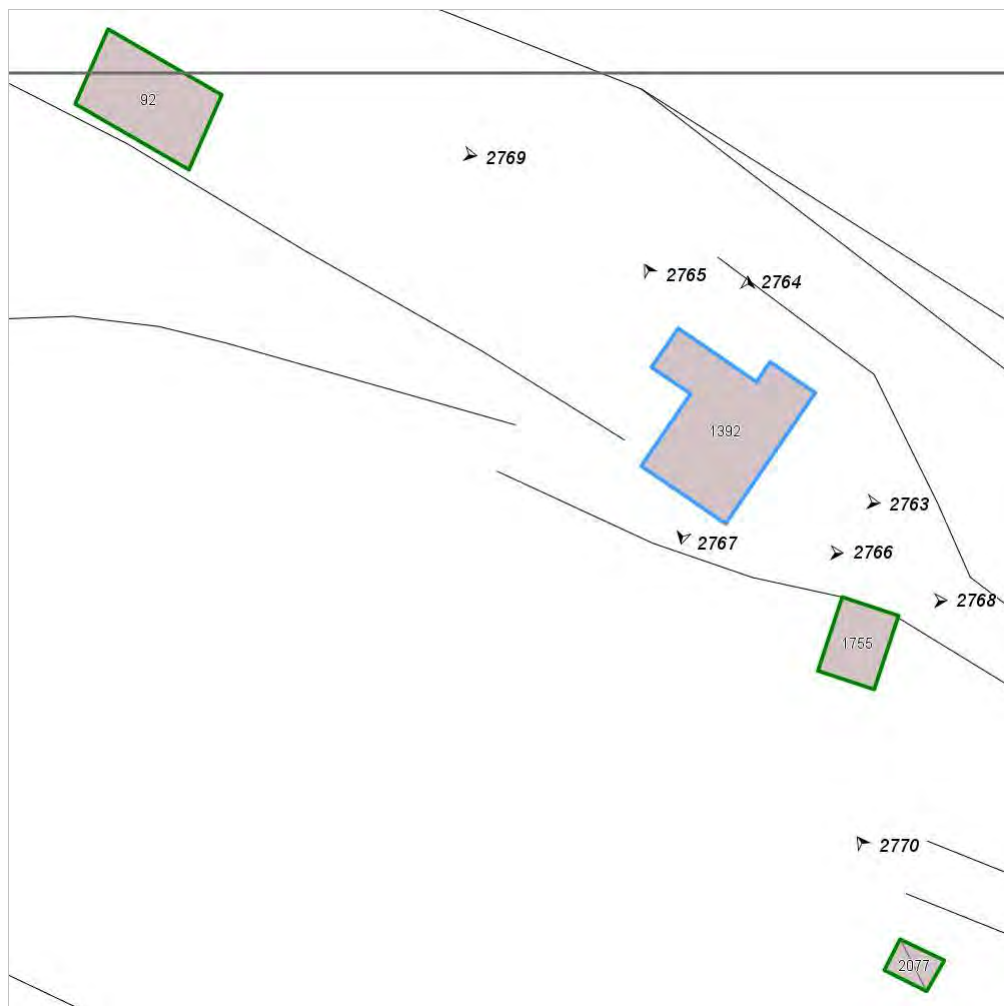


FOTO n° 2763 (edificio 767)



Categoria: Edificio

FOTO n° 2764 (edificio 767)



Categoria: Edificio

FOTO n° 2765 (edificio 767)



Categoria: Edificio

FOTO n° 2766 (edificio 767)



Categoria: Edificio

FOTO n° 2767 (edificio 767)



Categoria: Edificio

FOTO n° 2769 (edificato minore 427)



Categoria: pertinenza

FOTO n° 2768 (edificato minore 428)

FOTO n° 2770 (edificato minore 429)



Categoria: pertinenza

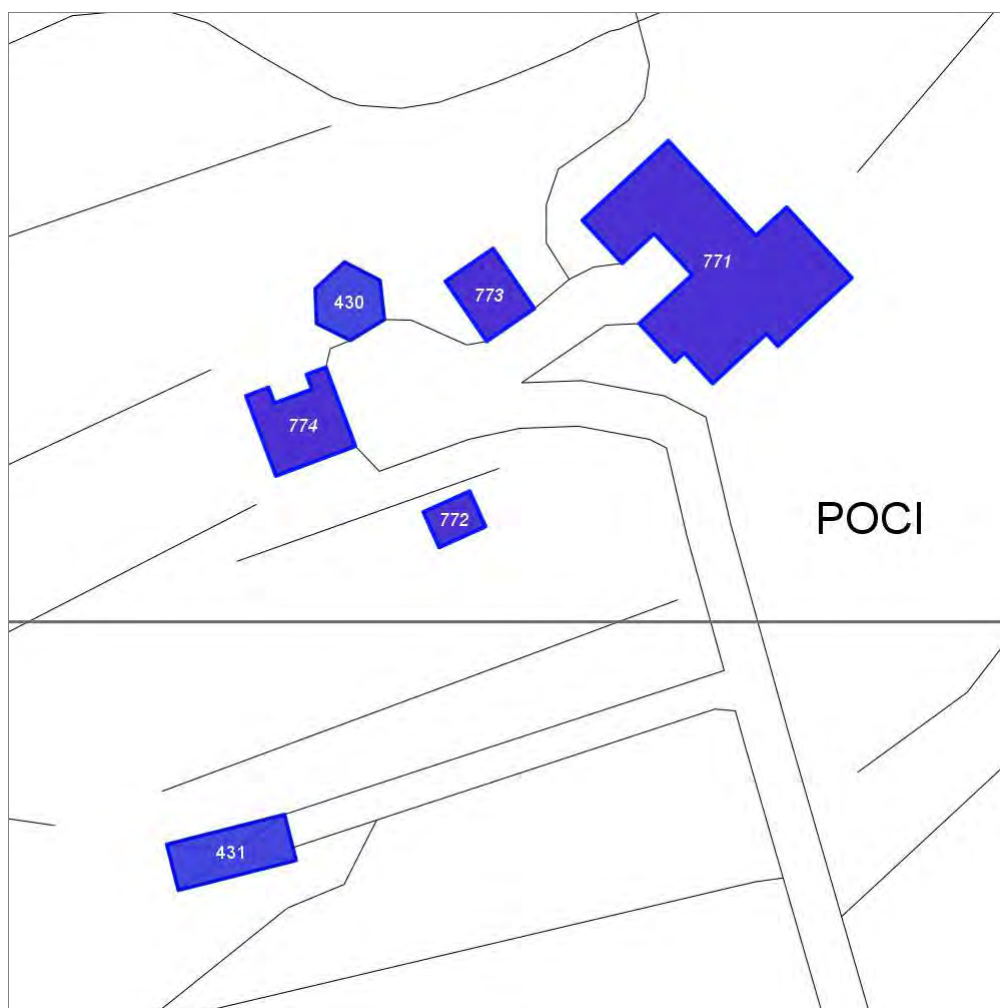
Report Scheda Edifici: *patrimonio rurale N°193*

Edifici associati alla Scheda:

ID **771** | ID **772** | ID **773** | ID **774**

Edificati Minori associati alla Scheda:

ID **430** | ID **431**



Scala: 1:1000

Informazioni sulla Scheda

- Località **POCI**
- Data rilevazione **04/08/2008**
- Accessibilità **strada vicinale**
- Area di pertinenza
 - Giardino
 - Stato **medio**
 - Materiale prevalente **manto erboso**
 - Permeabilità **buono**
- Alberature di pregio **abeti; cipressi; lecci**
- Area di pertinenza: elementi presenti
 - Tettoia: stato **medio**
 - Forno: stato **medio**
 - Piscina: stato **basso**

Informazioni sull'Edificio 771

Unità volumetriche dell'Edificio 771

| N° | Foglio | Particella | N° piani | Piani interrati | Mansarda | Superficie (m²) |
|------|--------|------------|----------|-----------------|----------|-----------------|
| 1178 | 75 | 38 | 2 | | no | 507.73 |

Classe di intervento: 2

Funzioni d'uso

- Uso prevalente: **residenziale**
- Usi presenti: **residenza**
- Uso Piano terra:
- Piano terra: **residenza**
- Numero alloggi: **1**

Numero piani fuori terra

- Numero piani massimo: **2**
- Esiste una parte dell'edificio con un numero di piani inferiore a quello massimo: **no**

Proprietà privata

Tipologia architettonica struttura in muratura

Stato di conservazione medio

Compatibilità dell'uso attuale congruo

Copertura

- Tipo di copertura: **a falde**
- Tipo di manto: **a falde**
- Presenza di camini e/o comignoli: **in muratura**
- Docce e pluviali: **in rame**
- Gronda: **in legno e laterizio**

Caratteristiche architettoniche e strutturali

■ Struttura paramento esterno

- Materiale: **pietra**
- Posa in opera: **conci di pietra irregolari**
- Colore: **beige ecru grigio chiaro grigio scuro khaki**
- Stato di conservazione: **medio**
- Compatibilità: **congruo**

■ Architravi finestre

- Materiale: **mattone**
- Posa in opera: **archivolto**
- Colore: **rosso mattone**
- Stato di conservazione: **medio**
- Compatibilità: **congruo**

■ Infissi finestre

- Materiale: **legno**
- Posa in opera: **a 2 ante**
- Colore: **marrone**
- Stato di conservazione: **medio**

■ Architravi porte

- Materiale: **mattone**
- Posa in opera: **archivolto**
- Colore: **rosso mattone**
- Stato di conservazione: **medio**
- Compatibilità: **congruo**

■ Infissi porte

- Materiale: **legno**
- Posa in opera: **a 2 ante**
- Colore: **marrone**
- Stato di conservazione: **medio**
- Compatibilità: **congruo**

Elementi di facciata precari e non

- Pensiline o tettoie "a muro" in corrispondenza delle aperture: **legno e laterizio**

Informazioni sull'Edificio 772

Unità volumetriche dell'Edificio 772

| N° | Foglio | Particella | N° piani | Piani interrati | Mansarda | Superficie (m²) |
|------|--------|------------|----------|-----------------|----------|-----------------|
| 1170 | 74 | 84 | 1 | | no | 34.4 |

Classe di intervento: 3

Funzioni d'uso

- Uso prevalente: **non residenziale**
- Usi presenti: **agricoltura; deposito**
- Uso Piano terra:
- Piano terra: **residenza; passo carraio pedonale**

Numero piani fuori terra

- Numero piani massimo: **1**
- Esiste una parte dell'edificio con un numero di piani inferiore a quello massimo: **no**

Proprietà privata

Caratteristiche architettoniche e strutturali

■ Struttura paramento esterno

- Materiale: **mattoni**
- Posa in opera: **per lista**
- Colore: **rosso mattone**
- Stato di conservazione: **basso**
- Compatibilità: **congruo**

■ Infissi porte

- Materiale: **ferro**
- Posa in opera: **a 2 ante**
- Colore: **grigio chiaro**
- Stato di conservazione: **medio**
- Compatibilità: **congruo**

Tipologia architettonica struttura in muratura

Stato di conservazione medio

Compatibilità dell'uso attuale congruo Presenta intervento di ristrutturazione in laterizio a vista

Copertura

- Tipo di copertura: **a falde**
- Gronda: **Non presenti (interni)**

Informazioni sull'Edificio 773

Unità volumetriche dell'Edificio 773

| N° | Foglio | Particella | N° piani | Piani interrati | Mansarda | Superficie (m²) |
|------|--------|------------|----------|-----------------|----------|-----------------|
| 1176 | 65 | 54 | 1 | | no | 73.7 |

Classe di intervento: 3

Funzioni d'uso

- Uso prevalente: **non residenziale**
- Usi presenti: **att. turistico ricettive extra alberghiere**
- Uso Piano terra:
- Piano terra: **residenza; passo carraio pedonale**

Numero piani fuori terra

- Numero piani massimo: **1**
- Esiste una parte dell'edificio con un numero di piani inferiore a quello massimo: **no**

Proprietà privata

Tipologia architettonica struttura in muratura

Stato di conservazione medio

Compatibilità dell'uso attuale congruo

Copertura

- Tipo di copertura: **a falde**
- Tipo di manto: **a falde**
- Presenza di camini e/o comignoli: **in muratura**
- Docce e pluviali: **in rame**
- Gronda: **Non presenti (interni)**

Caratteristiche architettoniche e strutturali

■ Struttura paramento esterno

- Materiale: **pietra**
- Posa in opera: **conci di pietra irregolari**
- Colore: **ecru grigio chiaro khaki**
- Stato di conservazione: **medio**
- Compatibilità: **congruo**

■ Architravi finestre

- Materiale: **pietra**
- Posa in opera: **trave**
- Colore: **beige**
- Stato di conservazione: **medio**
- Compatibilità: **congruo**

■ Infissi finestre

- Materiale: **legno**
- Posa in opera: **a 2 ante**
- Colore: **marrone**
- Stato di conservazione: **buono**
- Compatibilità: **congruo**

■ Oscuramento esterno

- Materiale: **legno**
- Posa in opera: **a 2 ante**
- Colore: **marrone**
- Stato di conservazione: **buono**
- Compatibilità: **congruo**

■ Architravi porte

- Materiale: **pietra**
- Posa in opera: **trave**
- Colore: **beige**
- Stato di conservazione: **buono**
- Compatibilità: **congruo**

■ Infissi porte

- Materiale: **legno**
- Posa in opera: **a 2 ante**
- Colore: **marrone**
- Stato di conservazione: **buono**
- Compatibilità: **congruo**

Elementi di facciata precari e non

- Pensiline o tettoie "a muro" in corrispondenza delle aperture: **legno e laterizio**

Informazioni sull'Edificio 774

Unità volumetriche dell'Edificio 774

| N° | Foglio | Particella | N° piani | Piani interrati | Mansarda | Superficie (m²) |
|------|--------|------------|----------|-----------------|----------|-----------------|
| 1173 | 65 | 54 | 1 | | no | 114.52 |

Classe di intervento: 3

Funzioni d'uso

- Uso prevalente: **non residenziale**
- Usi presenti: **agricoltura**
- Uso Piano terra:
- Piano terra: **residenza; passo carraio pedonale**

Numero piani fuori terra

- Numero piani massimo: **1**
- Esiste una parte dell'edificio con un numero di piani inferiore a quello massimo: **no**

Proprietà privata

Tipologia architettonica struttura in muratura

Stato di conservazione basso

Compatibilità dell'uso attuale congruo

Copertura

- Tipo di copertura: **a falde**
- Tipo di manto: **a falde**
- Gronda: **Non presenti (interni)**

Caratteristiche architettoniche e strutturali

■ Struttura paramento esterno

- Materiale: **pietra**
- Posa in opera: **conci di pietra irregolari**
- Colore: **beige grigio chiaro grigio pietra serena**
- Stato di conservazione: **basso**
- Compatibilità: **congruo**

Elementi di facciata precari e non

- Pensiline o tettoie "a muro" in corrispondenza delle aperture: **legno e laterizio**

Informazioni sull'Edificato Minore 430

Unità volumetriche dell'Edificato Minore 430

| N° | Foglio | Particella | N° piani | Piani interrati | Mansarda | Superficie (m²) |
|------|--------|------------|----------|-----------------|----------|-----------------|
| 1175 | 65 | 54 | 1 | | no | 67.41 |

Classe di intervento: 3

Tipologia edilizia tettoia serra

Informazioni sull'Edificato Minore 431

Unità volumetriche dell'Edificato Minore 431

| N° | Foglio | Particella | N° piani | Piani interrati | Mansarda | Superficie (m²) |
|------|--------|------------|----------|-----------------|----------|-----------------|
| 2349 | 74 | 173 | 1 | | no | 100.44 |

Classe di intervento: 3

Tipologia edilizia
tettoia

Rilievi fotografici

Posizionamento dei rilievi fotografici

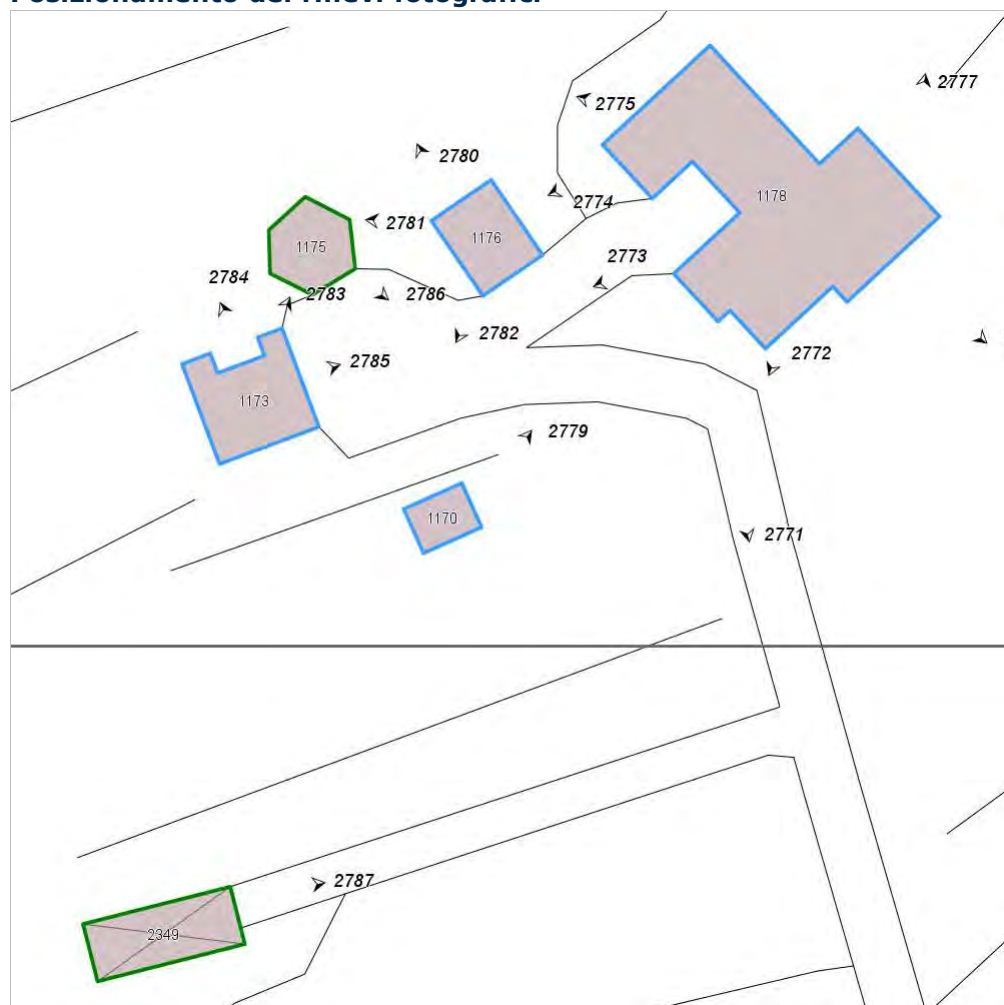


FOTO n° 2771 (edificio 771)



Categoria: Edificio

FOTO n° 2772 (edificio 771)



Categoria: Edificio

FOTO n° 2773 (edificio 771)



Categoria: Edificio

FOTO n° 2774 (edificio 771)



Categoria: Edificio

FOTO n° 2775 (edificio 771)



Categoria: Edificio

FOTO n° 2776 (edificio 771)



Categoria: Edificio

FOTO n° 2777 (edificio 771)

FOTO n° 2778 (edificio 771)



Categoria: Edificio

Categoria: Edificio
FOTO n° 2779 (edificio 772)



Categoria: Edificio

FOTO n° 2780 (edificio 773)



Categoria: Edificio

FOTO n° 2781 (edificio 773)



Categoria: Edificio

FOTO n° 2782 (edificio 773)



Categoria: Edificio

FOTO n° 2783 (edificio 774)

FOTO n° 2784 (edificio 774)



Categoria: Edificio



Categoria: Edificio

FOTO n° 2785 (edificio 774)



Categoria: Edificio

FOTO n° 2786 (edificato minore 430)



Categoria: pertinenza

FOTO n° 2787 (edificato minore 431)



Categoria: pertinenza

Report Scheda Edifici: *patrimonio rurale N°194*

Edifici associati alla Scheda:

ID **775** ID **776** ID **777**

Edificati Minori associati alla Scheda:

ID **432**



Scala: 1:1000

Informazioni sulla Scheda

- Località **LE PETRENE**
- Data rilevazione **05/08/2008**
- Accessibilità **strada vicinale**
- Recinzioni **naturale**
- Area di pertinenza
 - Cortile
 - Stato **basso**
 - Materiale prevalente **pietra**
 - Permeabilità **basso**
- Alberature di pregio **fico; pini; abeti; cipressi**
- Area di pertinenza: elementi presenti
 - Rimessa: stato **basso**

Informazioni sull'Edificio 775

Unità volumetriche dell'Edificio 775

| N° | Foglio | Particella | N° piani | Piani interrati | Mansarda | Superficie (m²) |
|------|--------|------------|----------|-----------------|----------|-----------------|
| 1385 | 75 | 115 | 2 | | si | 552.43 |

Classe di intervento: 3

Funzioni d'uso

- Uso prevalente: **residenziale**
- Usi presenti: **residenza**
- Uso Piano terra:
- Piano terra: **residenza**
- Numero alloggi: **3**

Numero piani fuori terra

- Numero piani massimo: **2**
- Esiste una parte dell'edificio con un numero di piani inferiore a quello massimo: **no**

Proprietà privata

Tipologia architettonica struttura in muratura

Stato di conservazione medio

Compatibilità dell'uso attuale congruo Presenta interventi di ristrutturazione e di edificazione che alterano la tipologia edilizia.

Copertura

- Tipo di copertura: **a falde**
- Tipo di manto: **a falde**
- Presenza di camini e/o comignoli: **in muratura**
- Docce e pluviali: **in plastica**
- Gronda: **in legno e laterizio**

Caratteristiche architettoniche e strutturali

■ Struttura paramento esterno

- Materiale: **pietra intonaco**
- Posa in opera: **conci irregolari grezzo**
- Colore: **grigio chiaro grigio pietra serena grigio scuro**
- Stato di conservazione: **basso**
- Compatibilità: **congruo**

■ Infissi finestre

- Materiale: **legno**
- Posa in opera: **a 2 ante**
- Colore: **bianco grigio chiaro marrone**
- Stato di conservazione: **basso**
- Compatibilità: **incongruo**

■ Oscuramento esterno

- Materiale: **legno**
- Posa in opera: **a 2 ante**
- Colore: **bianco grigio chiaro marrone**
- Stato di conservazione: **basso**
- Compatibilità: **incongruo**

■ Infissi porte

- Materiale: **legno**
- Posa in opera: **a 2 ante**
- Colore: **grigio chiaro**
- Stato di conservazione: **basso**
- Compatibilità: **incongruo**

■ Cassetta postale a vista

- Materiale: **lamiera di ferro**
- Posa in opera: **fissata al paramento**
- Colore: **grigio chiaro**
- Stato di conservazione: **medio**
- Compatibilità: **congruo**

Elementi di facciata precari e non

- Cavi e tubazioni: **telefonia Enel**
- Pensiline o tettoie "a muro" in corrispondenza delle aperture: **legno e laterizio**

Informazioni sull'Edificio 776

Unità volumetriche dell'Edificio 776

| N° | Foglio | Particella | N° piani | Piani interrati | Mansarda | Superficie (m²) |
|------|--------|------------|----------|-----------------|----------|-----------------|
| 1384 | 75 | 115 | 1 | | no | 94.53 |

Classe di intervento: 6

Funzioni d'uso

- Uso prevalente: **non residenziale**
- Usi presenti: **agricoltura; deposito**
- Uso Piano terra:
- Piano terra: **residenza; passo carraio pedonale**

Numero piani fuori terra

- Numero piani massimo: **1**
- Esiste una parte dell'edificio con un numero di piani inferiore a quello massimo: **no**

Proprietà privata

Caratteristiche architettoniche e strutturali

■ Struttura paramento esterno

- Materiale: **pietra**
- Posa in opera: **conci di pietra irregolari**
- Colore: **beige ecru khaki**
- Stato di conservazione: **basso**
- Compatibilità: **congruo**

Elementi di facciata precari e non

- Pensiline o tettoie "a muro" in corrispondenza delle aperture: **legno e laterizio**

Tipologia architettonica struttura in muratura

Stato di conservazione
basso

Compatibilità dell'uso attuale
congruo

Copertura

- Tipo di copertura: **a falde**
- Gronda: **in legno e laterizio**

Informazioni sull'Edificio 777

Unità volumetriche dell'Edificio 777

| N° | Foglio | Particella | N° piani | Piani interrati | Mansarda | Superficie (m²) |
|------|--------|------------|-------------------------|-----------------|----------|-----------------|
| 1382 | 75 | 115 | 1 (a monte) 2 (a valle) | | no | 111.11 |

Classe di intervento: 3

Funzioni d'uso

- Uso prevalente: **non residenziale**
- Usi presenti: **magazzini privati; deposito**
- Uso Piano terra:
- Piano terra: **residenza; passo carraio pedonale**

Numero piani fuori terra

- Numero piani massimo: **2**
- Esiste una parte dell'edificio con un numero di piani inferiore a quello massimo: **no**

Proprietà
privata

Tipologia architettonica struttura in muratura

Stato di conservazione
basso

Compatibilità dell'uso attuale
congruo

Copertura

- Tipo di copertura: **a falde**
- Tipo di manto: **a falde**
- Docce e pluviali: **Non presenti (interni)**
- Gronda: **Non presenti (interni)**

Caratteristiche architettoniche e strutturali

- **Struttura paramento esterno**
 - Materiale: **pietra**
 - Posa in opera: **conci di pietra irregolari**
 - Colore: **grigio pietra serena grigio scuro**
 - Stato di conservazione: **medio**
 - Compatibilità: **congruo**
- **Architravi finestre**
 - Materiale: **mattone**
 - Posa in opera: **archivolto**
 - Colore: **rosso mattone**
 - Stato di conservazione: **buono**
 - Compatibilità: **congruo**
- **Architravi porte**
 - Materiale: **mattone**
 - Posa in opera: **archivolto**
 - Colore: **rosso mattone**
 - Stato di conservazione: **buono**
 - Compatibilità: **congruo**

Informazioni sull'Edificato Minore 432

Unità volumetriche dell'Edificato Minore 432

| N° | Foglio | Particella | N° piani | Piani interrati | Mansarda | Superficie (m²) |
|------|--------|------------|----------|-----------------|----------|-----------------|
| 1383 | 75 | 115 | 1 | | no | 117.44 |

Classe di intervento: 6

Tipologia edilizia
tettoia

Rilievi fotografici

Posizionamento dei rilievi fotografici

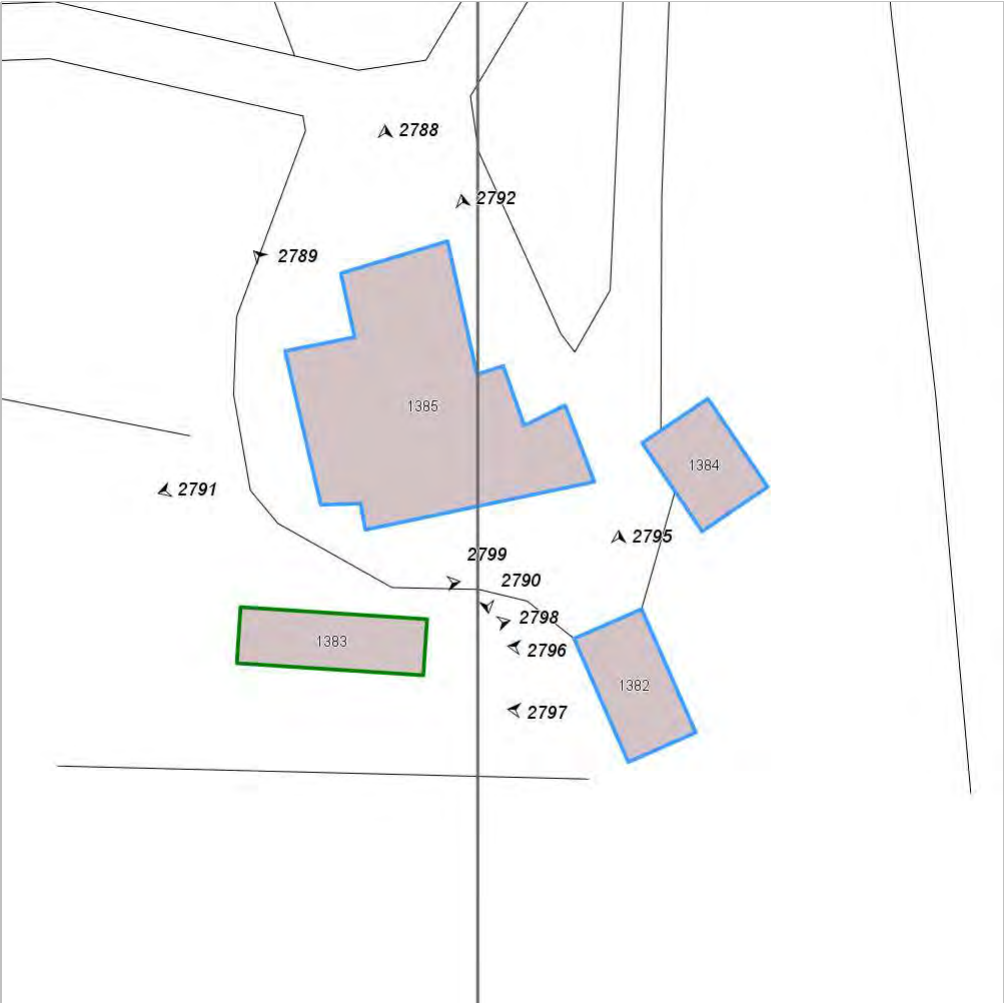


FOTO n° 2788 (edificio 775)



Categoria: Edificio

FOTO n° 2789 (edificio 775)



Categoria: Edificio

FOTO n° 2790 (edificio 775)



Categoria: Edificio

FOTO n° 2791 (edificio 775)



Categoria: Edificio

FOTO n° 2792 (edificio 775)



Categoria: Edificio

FOTO n° 2795 (edificio 777)



Categoria: Edificio

FOTO n° 2796 (edificio 777)



Categoria: Edificio

FOTO n° 2797 (edificio 777)



Categoria: Edificio

FOTO n° 2798 (edificio minore 432)



Categoria: Edificio

FOTO n° 2799 (edificio minore 432)



Categoria: Edificio

Report Scheda Edifici: *patrimonio rurale N°195*

Edifici associati alla Scheda:

ID **778** ID **780**

Edificati Minori associati alla Scheda:

ID **406** ID **433**



Informazioni sulla Scheda

- Località **LO SPUGNO**
- Data rilevazione **05/08/2008**
- Accessibilità **strada comunale**
- Area di pertinenza
 - Giardino
 - Stato **buono**
 - Materiale prevalente **manto erboso**
 - Permeabilità **buono**
- Alberature di pregio **cipressi; ulivi**
- Area di pertinenza: elementi presenti
 - Tettoia: stato **medio**
 - Piscina: stato **buono**

Informazioni sull'Edificio 778

Unità volumetriche dell'Edificio 778

| N° | Foglio | Particella | N° piani | Piani interrati | Mansarda | Superficie (m²) |
|------|--------|------------|-------------------------|-----------------|----------|-----------------|
| 1180 | 75 | 16 | 1 (a monte) 2 (a valle) | | no | 164.2 |

Classe di intervento: 2

Funzioni d'uso

- Uso prevalente: **non residenziale**
- Usi presenti: **att. turistico ricettive extra alberghiere**
- Uso Piano terra:
- Piano terra: **residenza**

Numero piani fuori terra

- Numero piani massimo: **2**
- Esiste una parte dell'edificio con un numero di piani inferiore a quello massimo: **no**

Proprietà privata

Tipologia architettonica struttura in muratura

Stato di conservazione buono

Compatibilità dell'uso attuale congruo

Copertura

- Tipo di copertura: **a falde**
- Tipo di manto: **a falde**
- Presenza di camini e/o comignoli: **in muratura**
- Docce e pluviali: **in rame**
- Gronda: **in legno e laterizio**

Caratteristiche architettoniche e strutturali

■ Struttura paramento esterno

- Materiale: **pietra**
- Posa in opera: **conci di pietra irregolari**
- Colore: **beige ecru khaki**
- Stato di conservazione: **buono**
- Compatibilità: **congruo**

■ Cornici

- Materiale: **pietra**
- Posa in opera: **elementi squadrati**
- Colore: **crema ecru**
- Stato di conservazione: **buono**
- Compatibilità: **congruo**

■ Architravi finestre

- Materiale: **pietra mattone**
- Posa in opera: **archivolto**
- Colore: **beige grigio chiaro rosso mattone**
- Stato di conservazione: **buono**
- Compatibilità: **congruo**

■ Infissi finestre

- Materiale: **legno**
- Posa in opera: **a 2 ante**
- Colore: **marrone**
- Stato di conservazione: **buono**
- Compatibilità: **congruo**

■ Oscuramento interno (scurini)

- Materiale: **legno**
- Posa in opera: **a 2 ante**
- Colore: **marrone**
- Stato di conservazione: **buono**
- Compatibilità: **congruo**

■ Architravi porte

- Materiale: **pietra**
- Posa in opera: **conci di pietra squadrati**
- Colore: **beige crema ecru**
- Stato di conservazione: **buono**
- Compatibilità: **congruo**

■ Infissi porte

- Materiale: **legno**
- Posa in opera: **a 2 ante**
- Colore: **marrone**
- Stato di conservazione: **buono**
- Compatibilità: **congruo**

Informazioni sull'Edificio 780

Unità volumetriche dell'Edificio 780

| N° | Foglio | Particella | N° piani | Piani interrati | Mansarda | Superficie (m²) |
|------|--------|------------|----------|-----------------|----------|-----------------|
| 1181 | 75 | 16 | 1 | | no | 48.75 |

Classe di intervento: 2**Funzioni d'uso**

- Uso prevalente: **non residenziale**
- Usi presenti: **magazzini privati; deposito**
- Uso Piano terra:
- Piano terra: **residenza; passo carraio pedonale**

Numero piani fuori terra

- Numero piani massimo: **1**
- Esiste una parte dell'edificio con un numero di piani inferiore a quello massimo: **no**

Proprietà**privata****Tipologia architettonica
struttura in muratura****Stato di conservazione
medio****Compatibilità dell'uso attuale
congruo****Copertura**

- Tipo di copertura: **a falde**
- Tipo di manto: **a falde**
- Docce e pluviali: **in rame**
- Gronda: **Non presenti (interni)**

Caratteristiche architettoniche e strutturali**Struttura paramento esterno**

- Materiale: **pietra**
- Posa in opera: **conci di pietra irregolari**
- Colore: **beige ecru grigio scuro khaki**
- Stato di conservazione: **buono**
- Compatibilità: **congruo**

Elementi di facciata precari e non

- Pensiline o tettoie "a muro" in corrispondenza delle aperture: **ferro e laterizio**

Informazioni sull'Edificato Minore 406**Unità volumetriche dell'Edificato Minore 406**

| N° | Foglio | Particella | N° piani | Piani interrati | Mansarda | Superficie (m ²) |
|------|--------|------------|----------|-----------------|----------|------------------------------|
| 1753 | 75 | 23 | 1 | | no | 14.12 |

Classe di intervento: 2

Informazioni sull'Edificato Minore 433**Unità volumetriche dell'Edificato Minore 433**

| N° | Foglio | Particella | N° piani | Piani interrati | Mansarda | Superficie (m ²) |
|------|--------|------------|----------|-----------------|----------|------------------------------|
| 1768 | 75 | 126 | 1 | | no | 34.93 |

Classe di intervento: 2**Tipologia edilizia****manufatto con funzioni
accessorie e o servizio**

Rilievi fotografici**Posizionamento dei rilievi fotografici**



FOTO n° 2800 (edificio 778)



Categoria: Edificio

FOTO n° 2801 (edificio 778)



Categoria: Edificio

FOTO n° 2802 (edificio 778)



Categoria: Edificio

FOTO n° 2803 (edificio 778)



Categoria: Edificio

FOTO n° 2804 (edificio 778)



Categoria: Edificio

FOTO n° 2810 (edificio 780)



Categoria: Edificio

FOTO n° 2811 (edificio 780)

FOTO n° 2812 (edificio 780)



Categoria: Edificio



Categoria: Edificio

FOTO n° 2813 (edificato minore 433)



Categoria: Edificio

Report Scheda Edifici: *patrimonio rurale N°196*

Edifici associati alla Scheda:

ID **779**



Scala: 1:1000

Informazioni sulla Scheda

- Località **LO SPUGNO**
- Data rilevazione **05/08/2008**
- Accessibilità **strada comunale**
- Area di pertinenza
 - Giardino
 - Stato **buono**
 - Materiale prevalente **manto erboso**
 - Permeabilità **buono**
- Alberature di pregio **cipressi**
- Area di pertinenza: elementi presenti
 - Tettoia: stato **buono**
 - Forno: stato **buono**
 - Piscina: stato **buono**

Informazioni sull'Edificio 779

Unità volumetriche dell'Edificio 779

| N° | Foglio | Particella | N° piani | Piani interrati | Mansarda | Superficie (m²) |
|------|--------|------------|----------|-----------------|----------|-----------------|
| 1179 | 75 | 16 | 1 | | no | 62.98 |

Classe di intervento: 2

Funzioni d'uso

- Uso prevalente: **non residenziale**
- Usi presenti: **att. turistico ricettive extra alberghiere (1)**
- Uso Piano terra:
- Piano terra: **residenza**

Numero piani fuori terra

- Numero piani massimo: **1**
- Esiste una parte dell'edificio con un numero di piani inferiore a quello massimo: **no**

Proprietà privata

Tipologia architettonica struttura in muratura

Stato di conservazione buono

Compatibilità dell'uso attuale congruo

Copertura

- Tipo di copertura: **a falde**
- Tipo di manto: **a falde**
- Presenza di camini e/o comignoli: **in muratura**
- Docce e pluviali: **in rame**
- Gronda: **in legno e laterizio**

Caratteristiche architettoniche e strutturali

■ Struttura paramento esterno

- Materiale: **pietra**
- Posa in opera: **conci di pietra irregolari**
- Colore: **arancione bruciato crema ecru grigio pietra serena grigio scuro khaki**
- Stato di conservazione: **buono**
- Compatibilità: **congruo**

■ Angolari

- Materiale: **pietra**
- Posa in opera: **conci quadrati**
- Colore: **crema**
- Stato di conservazione: **buono**
- Compatibilità: **congruo**

■ Cornici

- Materiale: **pietra**
- Posa in opera: **elementi quadrati**
- Colore: **grigio pietra serena**
- Stato di conservazione: **buono**
- Compatibilità: **congruo**

■ Architravi finestre

- Materiale: **pietra**
- Posa in opera: **trave**
- Colore: **grigio pietra serena**
- Stato di conservazione: **buono**
- Compatibilità: **congruo**

■ Infissi finestre

- Materiale: **legno**
- Posa in opera: **a 2 ante**
- Colore: **marrone**
- Stato di conservazione: **buono**
- Compatibilità: **congruo**

■ Oscuramento interno (scurini)

- Materiale: **legno**
- Posa in opera: **a 2 ante**
- Colore: **marrone**
- Stato di conservazione: **buono**
- Compatibilità: **congruo**

■ Architravi porte

- Materiale: **pietra**
- Posa in opera: **trave**
- Colore: **grigio pietra serena**
- Stato di conservazione: **buono**
- Compatibilità: **congruo**

■ Infissi porte

- Posa in opera: **a 2 ante**
- Colore: **marrone**
- Stato di conservazione: **buono**
- Compatibilità: **congruo**

Elementi di facciata precari e non

- Pensiline o tettoie "a muro" in corrispondenza delle aperture: **legno e laterizio**

Rilievi fotografici

Posizionamento dei rilievi fotografici



FOTO n° 2805 (edificio 779)



Categoria: Edificio

FOTO n° 2806 (edificio 779)



Categoria: Edificio

FOTO n° 2808 (edificio 779)



Categoria: Edificio

FOTO n° 2809 (edificio 779)



Categoria: Edificio

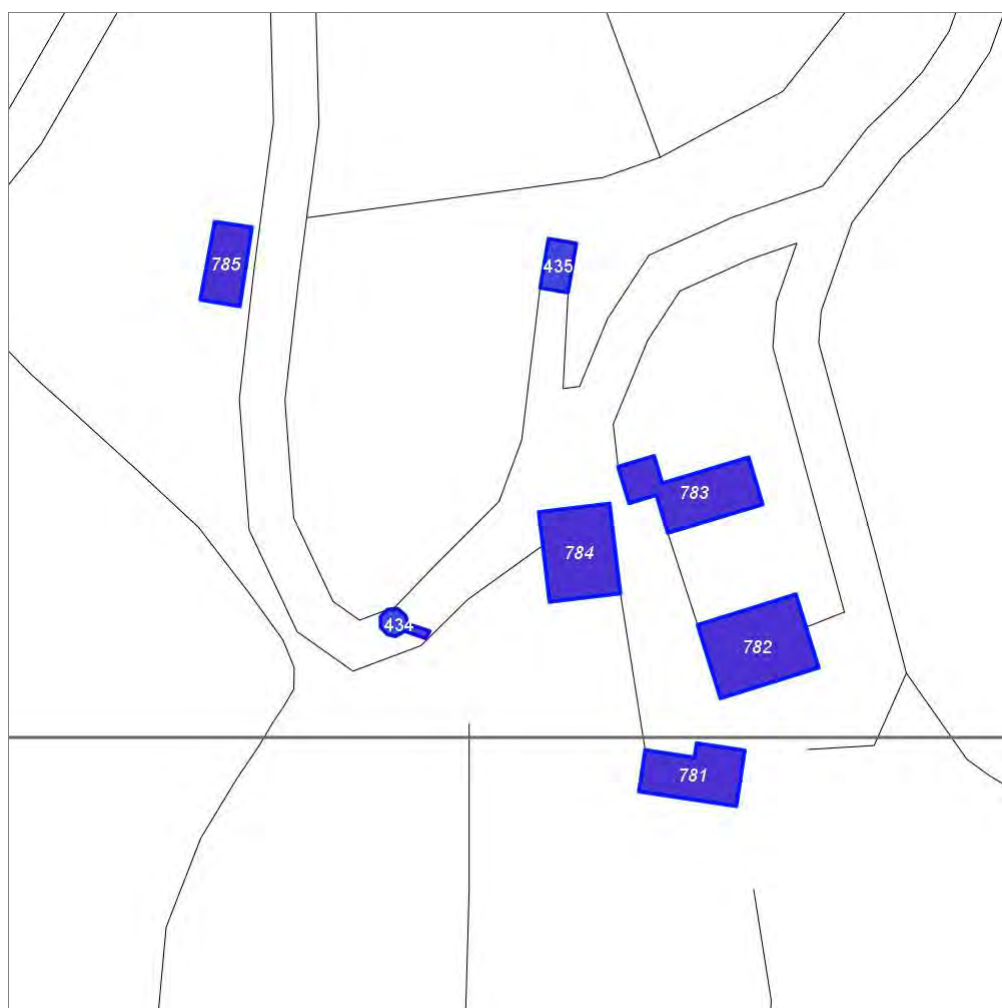
Report Scheda Edifici: *patrimonio rurale N°197*

Edifici associati alla Scheda:

ID **781** ID **782** ID **783** ID **784** ID **785**

Edificati Minori associati alla Scheda:

ID **434** ID **435**



Scala: 1:1000

Informazioni sulla Scheda

- Località **SANTA FILOMENA**
- Data rilevazione **05/08/2008**
- Accessibilità **strada comunale**
- Area di pertinenza
 - Giardino
 - Stato **basso**
 - Materiale prevalente **manto erboso**
 - Permeabilità **buono**
- Alberature di pregio **fico; cipressi; pini; quercia**

Informazioni sull'Edificio 781

Unità volumetriche dell'Edificio 781

| N° | Foglio | Particella | N° piani | Piani interrati | Mansarda | Superficie (m²) |
|------|--------|------------|----------|-----------------|----------|-----------------|
| 1393 | 75 | 65 | 1 | | no | 84.45 |

Classe di intervento: 3

Funzioni d'uso

- Uso prevalente: **residenziale**
- Usi presenti:
- Uso Piano terra:
- Piano terra: **passo carraio pedonale**

Numero piani fuori terra

- Numero piani massimo: **1**
- Esiste una parte dell'edificio con un numero di piani inferiore a quello massimo: **no**

Proprietà privata

Tipologia architettonica struttura in muratura

Stato di conservazione basso

Compatibilità dell'uso attuale congruo

Copertura

- Tipo di copertura: **a falde**
- Tipo di manto: **a falde**
- Gronda: **Solo laterizio**

Caratteristiche architettoniche e strutturali

■ Struttura paramento esterno

- Materiale: **pietra**
- Posa in opera: **conci di pietra irregolari**
- Colore: **crema ecru khaki**
- Stato di conservazione: **medio**
- Compatibilità: **congruo**

■ Architravi finestre

- Materiale: **mattone**
- Posa in opera: **archivolto**
- Colore: **rosso mattone**
- Stato di conservazione: **medio**
- Compatibilità: **congruo**

■ Architravi porte

- Materiale: **mattone**
- Posa in opera: **archivolto**
- Colore: **rosso mattone**
- Stato di conservazione: **medio**
- Compatibilità: **congruo**

■ Infissi porte

- Materiale: **legno ferro**
- Posa in opera: **a 2 ante**
- Colore: **grigio chiaro nero**
- Stato di conservazione: **medio**
- Compatibilità: **congruo**

Informazioni sull'Edificio 782

Unità volumetriche dell'Edificio 782

| N° | Foglio | Particella | N° piani | Piani interrati | Mansarda | Superficie (m²) |
|------|--------|------------|----------|-----------------|----------|-----------------|
| 1171 | 75 | 66 | 3 | | no | 138.1 |

Classe di intervento: 2

Funzioni d'uso

- Uso prevalente: **residenziale**
- Usi presenti: **residenza**
- Uso Piano terra:
- Piano terra: **passo carraio pedonale; residenza**
- Numero alloggi: **1**

Numero piani fuori terra

- Numero piani massimo: **3**
- Esiste una parte dell'edificio con un numero di piani inferiore a quello massimo: **no**

Caratteristiche architettoniche e strutturali

■ Struttura paramento esterno

- Materiale: **pietra**
- Posa in opera: **conci di pietra irregolari**
- Colore: **ecru grigio chiaro grigio scuro khaki**
- Stato di conservazione: **buono**
- Compatibilità: **congruo**

■ Architravi finestre

- Materiale: **pietra mattone**
- Posa in opera: **trave archivolto**
- Colore: **grigio pietra serena rosso mattone**
- Stato di conservazione: **medio**
- Compatibilità: **congruo**

■ Infissi finestre

- Materiale: **legno**
- Posa in opera: **a 2 ante**

- Colore: **marrone**
- Stato di conservazione: **medio**
- Compatibilità: **congruo**
- **Oscureamento esterno**
 - Materiale: **legno**
 - Posa in opera: **pesiane a stecche**
 - Colore: **verde cacciatore**
 - Stato di conservazione: **medio**
 - Compatibilità: **congruo**
- **Architravi porte**
 - Materiale: **pietra mattone**
 - Colore: **grigio pietra serena rosso mattone**
 - Stato di conservazione: **medio**
 - Compatibilità: **congruo**
- **Infissi porte**
 - Materiale: **legno**
 - Posa in opera: **a 2 ante**
 - Colore: **marrone**
 - Stato di conservazione: **medio**
 - Compatibilità: **congruo**

Informazioni sull'Edificio 783

Unità volumetriche dell'Edificio 783

| N° | Foglio | Particella | N° piani | Piani interrati | Mansarda | Superficie (m ²) |
|------|--------|------------|-------------------------|-----------------|----------|------------------------------|
| 1174 | 75 | 60 | 2 (a monte) 3 (a valle) | | no | 108.66 |

Classe di intervento: **3**

Funzioni d'uso

- Uso prevalente: **residenziale**
- Usi presenti: **residenza**
- Uso Piano terra:
- Piano terra: **passo carraio pedonale; residenza**
- Numero alloggi: **1**

Numero piani fuori terra

- Numero piani massimo: **3**
- Esiste una parte dell'edificio con un numero di piani inferiore a quello massimo: **no**

Proprietà privata

Tipologia architettonica struttura in muratura

Stato di conservazione buono

Compatibilità dell'uso attuale congruo

Copertura

- Tipo di copertura: **a falde**
- Tipo di manto: **a falde**
- Presenza di camini e/o comignoli: **in muratura**
- Docce e pluviali: **in rame**
- Gronda: **Solo laterizio**

Caratteristiche architettoniche e strutturali

- **Struttura paramento esterno**
 - Materiale: **pietra**
 - Posa in opera: **conci di pietra irregolari**
 - Colore: **beige crema ecru**
 - Stato di conservazione: **buono**
 - Compatibilità: **congruo**
- **Marcadavanzale**
 - Materiale: **laterizio**
 - Posa in opera: **elementi squadrati**
 - Colore: **rosso mattone**
 - Stato di conservazione: **buono**
 - Compatibilità: **congruo**
- **Architravi finestre**
 - Materiale: **mattone**
 - Posa in opera: **archivolto**
 - Colore: **rosso mattone**
 - Stato di conservazione: **buono**
 - Compatibilità: **congruo**
- **Infissi finestre**
 - Materiale: **legno**
 - Posa in opera: **a 2 ante**
 - Colore: **marrone**
 - Stato di conservazione: **buono**
 - Compatibilità: **congruo**
- **Oscureamento interno (scurini)**
 - Materiale: **legno**
 - Posa in opera: **a 2 ante**
 - Colore: **marrone**
 - Stato di conservazione: **buono**
 - Compatibilità: **congruo**
- **Architravi porte**
 - Materiale: **mattone**

- Posa in opera: **archivolto**
- Colore: **rosso mattone**
- Stato di conservazione: **buono**
- Compatibilità: **congruo**
- **Infissi porte**
 - Materiale: **legno**
 - Posa in opera: **a 2 ante**
 - Colore: **marrone**
 - Stato di conservazione: **buono**
 - Compatibilità: **congruo**

Informazioni sull'Edificio 784

Unità volumetriche dell'Edificio 784

| N° | Foglio | Particella | N° piani | Piani interrati | Mansarda | Superficie (m²) |
|------|--------|------------|----------|-----------------|----------|-----------------|
| 1172 | 75 | 60 | 1 | | no | 112.81 |

Classe di intervento: 2

Funzioni d'uso

- Uso prevalente: **residenziale**
- Usi presenti: **residenza**
- Uso Piano terra:
- Piano terra: **passo carraio pedonale; residenza**
- Numero alloggi: **1**

Numero piani fuori terra

- Numero piani massimo: **1**
- Esiste una parte dell'edificio con un numero di piani inferiore a quello massimo: **no**

Proprietà privata

Tipologia architettonica struttura in muratura

Stato di conservazione medio

Compatibilità dell'uso attuale congruo

Copertura

- Tipo di copertura: **a falde**
- Tipo di manto: **a falde**
- Presenza di camini e/o comignoli: **in muratura**
- Docce e pluviali: **in rame**
- Gronda: **Solo laterizio**

Caratteristiche architettoniche e strutturali

- **Struttura paramento esterno**
 - Materiale: **pietra**
 - Posa in opera: **conci di pietra irregolari**
 - Colore: **beige crema ecru**
 - Stato di conservazione: **medio**
 - Compatibilità: **congruo**
- **Infissi finestre**
 - Materiale: **legno**
 - Posa in opera: **a 2 ante**
 - Colore: **marrone**
 - Stato di conservazione: **medio**
 - Compatibilità: **congruo**
- **Oscureamento esterno**
 - Materiale: **legno**
 - Posa in opera: **pesiane a stecche**
 - Colore: **alluminio**
 - Stato di conservazione: **medio**
 - Compatibilità: **congruo**
- **Infissi porte**
 - Materiale: **legno**
 - Posa in opera: **a 2 ante**
 - Colore: **marrone**
 - Stato di conservazione: **medio**
 - Compatibilità: **congruo**

Elementi di facciata precari e non

- Pensiline o tettoie "a muro" in corrispondenza delle aperture: **legno e laterizio**

Informazioni sull'Edificio 785

Unità volumetriche dell'Edificio 785

| N° | Foglio | Particella | N° piani | Piani interrati | Mansarda | Superficie (m²) |
|------|--------|------------|----------|-----------------|----------|-----------------|
| 2906 | 75 | 49 | 1 | | no | 54.11 |

Classe di intervento: 6

Funzioni d'uso

Caratteristiche architettoniche e strutturali

- **Struttura paramento esterno**

- Uso prevalente: **residenziale**
- Usi presenti: **magazzini privati**
- Uso Piano terra:
- Piano terra: **passo carraio pedonale; residenza**

Numero piani fuori terra

- Numero piani massimo: **1**
- Esiste una parte dell'edificio con un numero di piani inferiore a quello massimo: **no**

Proprietà privata

Tipologia architettonica struttura in muratura

Stato di conservazione medio

Compatibilità dell'uso attuale congruo

Copertura

- Tipo di copertura: **a falde**
- Tipo di manto: **a falde**
- Presenza di camini e/o comignoli: **in muratura**
- Docce e pluviali: **in rame**
- Gronda: **in legno e laterizio**

- Materiale: **pietra**
- Posa in opera: **conci di pietra irregolari**
- Colore: **crema ecru khaki**
- Stato di conservazione: **medio**
- Compatibilità: **congruo**
- **Cornici**
- Posa in opera: **testa**
- Colore: **rosso mattone**
- Stato di conservazione: **buono**
- Compatibilità: **congruo**

Informazioni sull'Edificato Minore 434

Unità volumetriche dell'Edificato Minore 434

| N° | Foglio | Particella | N° piani | Piani interrati | Mansarda | Superficie (m²) |
|------|--------|------------|----------|-----------------|----------|-----------------|
| 2904 | 75 | 59 | | 1 | | 13.26 |

Classe di intervento: 6

Tipologia edilizia manufatto con funzioni accessorie e o servizio

Informazioni sull'Edificato Minore 435

Unità volumetriche dell'Edificato Minore 435

| N° | Foglio | Particella | N° piani | Piani interrati | Mansarda | Superficie (m²) |
|------|--------|------------|----------|-----------------|----------|-----------------|
| 2026 | 75 | 59 | 1 | | no | 24.9 |

Classe di intervento: 6

Tipologia edilizia box metallico

Rilievi fotografici

Posizionamento dei rilievi fotografici

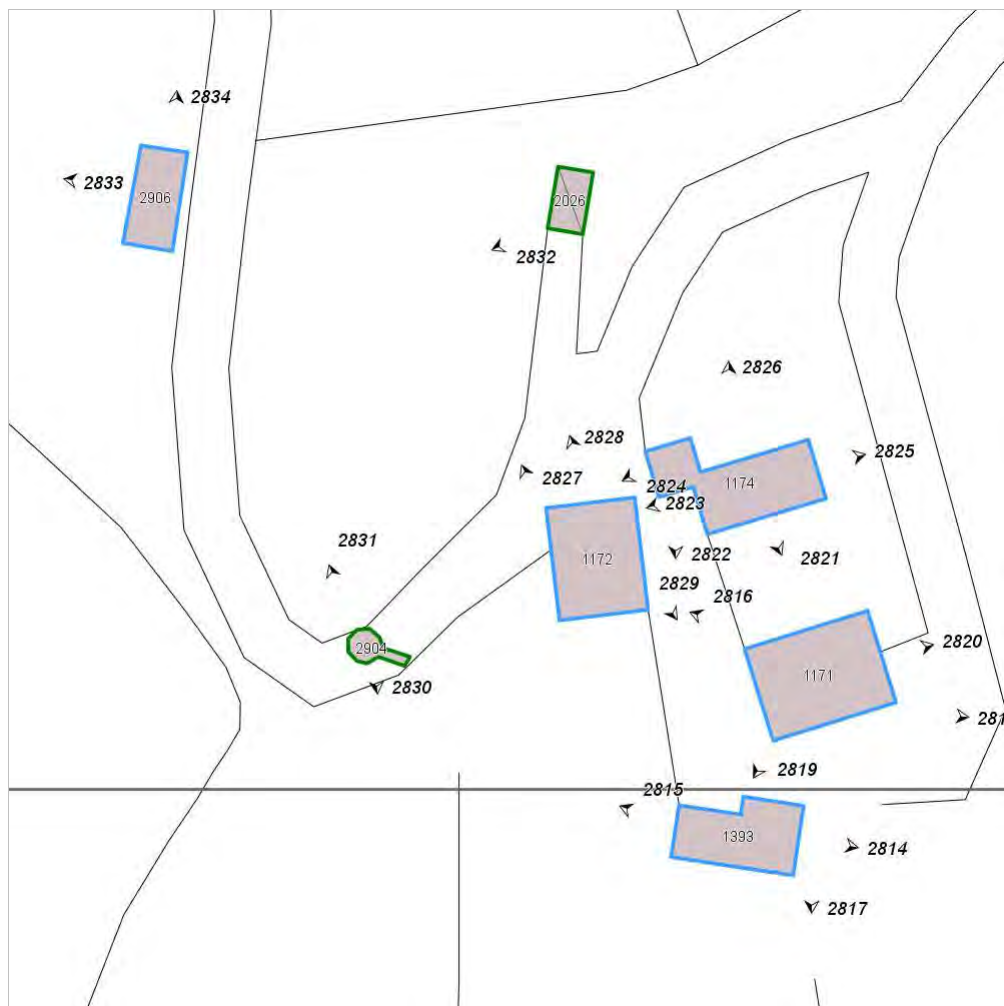


FOTO n° 2814 (edificio 781)



FOTO n° 2815 (edificio 781)



Categoria: Edificio

FOTO n° 2816 (edificio 782)



Categoria: Edificio

FOTO n° 2817 (edificio 782)



Categoria: Edificio

FOTO n° 2818 (edificio 782)



Categoria: Edificio

FOTO n° 2819 (edificio 782)



Categoria: Edificio

FOTO n° 2820 (edificio 782)

FOTO n° 2821 (edificio 783)



Categoria: Edificio
FOTO n° 2822 (edificio 783)



Categoria: Edificio



Categoria: Edificio



Categoria: Edificio

FOTO n° 2824 (edificio 783)



Categoria: Edificio

FOTO n° 2825 (edificio 783)



Categoria: Edificio

FOTO n° 2826 (edificio 783)

FOTO n° 2827 (edificio 784)



Categoria: Edificio



Categoria: Edificio

FOTO n° 2828 (edificio 784)



Categoria: Edificio

FOTO n° 2829 (edificio 784)



Categoria: Edificio

FOTO n° 2833 (edificio 785)



Categoria: Edificio

FOTO n° 2834 (edificio 785)



Categoria: Edificio

FOTO n° 2830 (edificato minore 434)

FOTO n° 2831 (edificato minore 434)



Categoria: Edificio
FOTO n° 2832 (edificato minore 435)



Categoria: pertinenza



Categoria: Edificio

Report Scheda Edifici: *patrimonio rurale N°198*

Edifici associati alla Scheda:

ID **786**

Edificati Minori associati alla Scheda:

ID **436**



Scala: 1:1000

Informazioni sulla Scheda

- Località **MOLIN IL RIGO**
- Data rilevazione **05/08/2008**
- Accessibilità **strada provinciale**
- Area di pertinenza
 - Giardino
 - Stato **basso**
 - Materiale prevalente **manto erboso**
 - Permeabilità **buono**
- Alberature di pregio **pini; abeti quercia; cipressi**
- Area di pertinenza: elementi presenti
 - Tettoia: stato **medio**
 - Fienile: stato **buono**

Informazioni sull'Edificio 786

Unità volumetriche dell'Edificio 786

| N° | Foglio | Particella | N° piani | Piani interrati | Mansarda | Superficie (m²) |
|------|--------|------------|-------------------------|-----------------|----------|-----------------|
| 1185 | 67 | 123 | 2 (a monte) 3 (a valle) | | no | 229.59 |

Classe di intervento: 2

Funzioni d'uso

- Uso prevalente: **residenziale**
- Usi presenti: **residenza**
- Uso Piano terra:
- Piano terra: **residenza**

Numero piani fuori terra

- Numero piani massimo: **3**
- Esiste una parte dell'edificio con un numero di piani inferiore a quello massimo: **no**

Proprietà privata

Tipologia architettonica struttura in muratura

Stato di conservazione medio

Compatibilità dell'uso attuale congruo

Copertura

- Tipo di copertura: **a falde**
- Tipo di manto: **a falde**
- Presenza di camini e/o comignoli: **in muratura**
- Docce e pluviali: **in rame**
- Gronda: **Solo laterizio**

Caratteristiche architettoniche e strutturali

■ Struttura paramento esterno

- Materiale: **pietra**
- Posa in opera: **conci di pietra irregolari**
- Colore: **beige crema ecru grigio chiaro khaki**
- Stato di conservazione: **medio**
- Compatibilità: **congruo**

■ Infissi finestre

- Materiale: **legno**
- Posa in opera: **a 2 ante**
- Colore: **marrone**
- Stato di conservazione: **medio**
- Compatibilità: **congruo**

■ Oscuramento esterno

- Materiale: **legno**
- Posa in opera: **a 2 ante**
- Colore: **marrone**
- Stato di conservazione: **medio**
- Compatibilità: **congruo**

■ Infissi porte

- Materiale: **legno**
- Posa in opera: **a 2 ante**
- Colore: **marrone**
- Stato di conservazione: **medio**
- Compatibilità: **congruo**

Elementi di facciata precari e non

- Pensiline o tettoie "a muro" in corrispondenza delle aperture: **legno e laterizio**

Informazioni sull'Edificato Minore 436

Unità volumetriche dell'Edificato Minore 436

| N° | Foglio | Particella | N° piani | Piani interrati | Mansarda | Superficie (m²) |
|------|--------|------------|----------|-----------------|----------|-----------------|
| 1183 | 67 | 153 | 1 | | no | 44.69 |

Classe di intervento: 2

Tipologia edilizia manufatto con funzioni accessorie e o servizio

Rilievi fotografici

Posizionamento dei rilievi fotografici



FOTO n° 2835 (edificio 786)



Categoria: Edificio

FOTO n° 2836 (edificio 786)



Categoria: Edificio

FOTO n° 2837 (edificio 786)



Categoria: Edificio

FOTO n° 2838 (edificio 786)



Categoria: Edificio

FOTO n° 2839 (edificio 786)



Categoria: Edificio

FOTO n° 2840 (edificio 786)



Categoria: Edificio

FOTO n° 2841 (edificio 786)

FOTO n° 2843 (edificio 786)



Categoria: Edificio



Categoria: Edificio

FOTO n° 2844 (edificato minore 436)

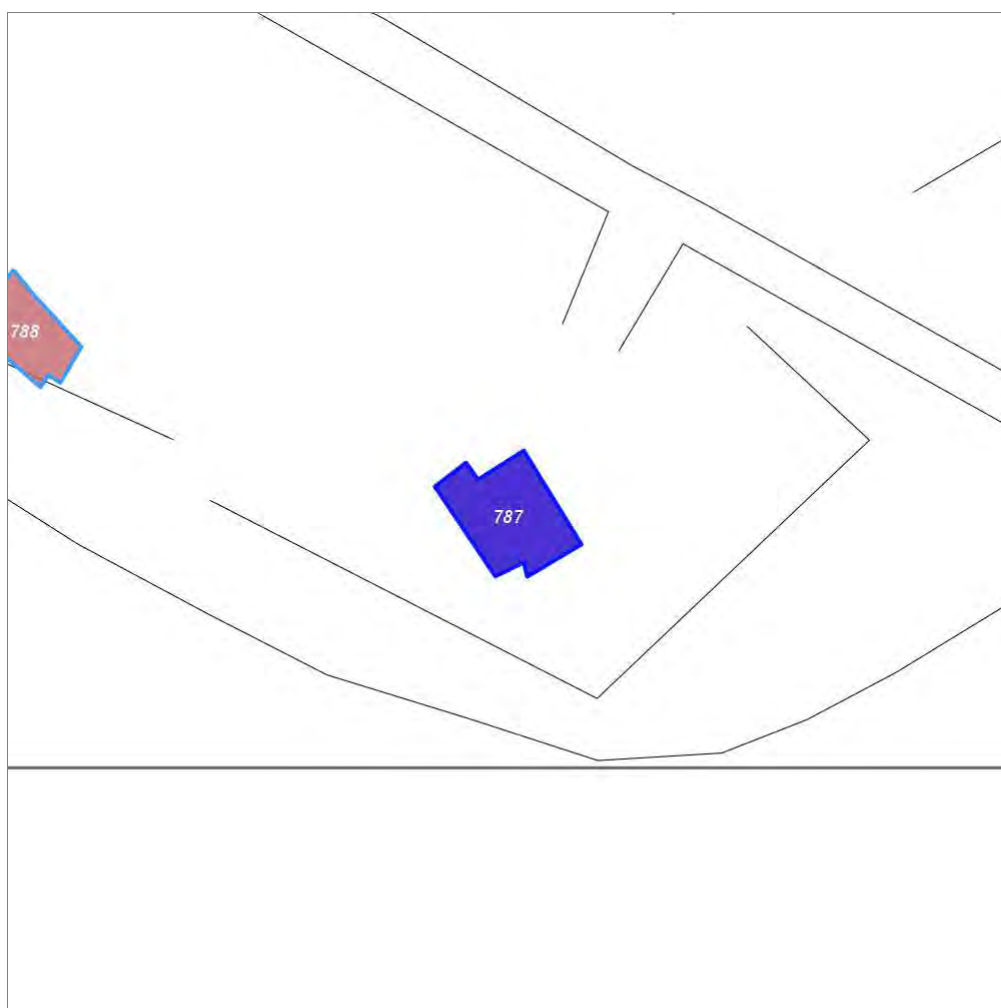


Categoria: Edificio

Report Scheda Edifici: *patrimonio rurale N°199*

Edifici associati alla Scheda:

ID **787**



Scala: 1:1000

Informazioni sulla Scheda

- Località **PORNANINO**
- Data rilevazione **06/08/2008**
- Accessibilità **strada poderale**
- Recinzioni **filo spinato naturale**
- Area di pertinenza
 - Giardino
 - Stato **medio**
 - Materiale prevalente **manto erboso**
 - Permeabilità **buono**
- Area di pertinenza: elementi presenti
 - Tettoia: stato **medio**

Informazioni sull'Edificio 787

Unità volumetriche dell'Edificio 787

| N° | Foglio | Particella | N° piani | Piani interrati | Mansarda | Superficie (m²) |
|------|--------|------------|----------|-----------------|----------|-----------------|
| 2911 | | | 2 | | | 180.21 |

Classe di intervento: 4

Funzioni d'uso

- Uso prevalente: **residenziale**
- Usi presenti: **residenza (1)**
- Uso Piano terra:
- Piano terra: **passo carraio pedonale**
- Numero alloggi: **2**

Numero piani fuori terra

- Numero piani massimo: **2**
- Esiste una parte dell'edificio con un numero di piani inferiore a quello massimo: **no**

Proprietà privata

Tipologia architettonica struttura in muratura

Stato di conservazione buono

Compatibilità dell'uso attuale congruo

Copertura

- Tipo di copertura: **a falde**
- Tipo di manto: **a falde**
- Presenza di camini e/o comignoli: **in muratura**
- Docce e pluviali: **in rame**
- Gronda: **in legno e laterizio**

Caratteristiche architettoniche e strutturali

■ Struttura paramento esterno

- Materiale: **pietra da taglio**
- Posa in opera: **elementi irregolari**
- Colore: **grigio chiaro**
- Stato di conservazione: **buono**
- Compatibilità: **congruo**

■ Cornici

- Materiale: **laterizio**
- Posa in opera: **mattoni posti di piatto-lista**
- Colore: **terracotta**
- Stato di conservazione: **buono**
- Compatibilità: **congruo**

■ Architravi finestre

- Materiale: **pietra**
- Posa in opera: **elementi squadrati**
- Colore: **grigio chiaro**
- Stato di conservazione: **buono**
- Compatibilità: **congruo**

■ Infissi finestre

- Materiale: **legno**
- Posa in opera: **a 2 ante**
- Colore: **marrone**
- Stato di conservazione: **buono**
- Compatibilità: **congruo**

■ Oscuramento interno (scurini)

- Materiale: **legno**
- Posa in opera: **a 2 ante**
- Colore: **marrone**
- Stato di conservazione: **buono**
- Compatibilità: **congruo**

■ Architravi porte

- Materiale: **archivolto in laterizio**
- Posa in opera: **mattoni posti per lista**
- Colore: **terracotta**
- Stato di conservazione: **buono**
- Compatibilità: **congruo**

■ Infissi porte

- Materiale: **metallo**
- Posa in opera: **a 1 anta**
- Colore: **grigio chiaro**
- Stato di conservazione: **buono**
- Compatibilità: **congruo**

Elementi di facciata precari e non

- Insegne: **faretti**

Rilievi fotografici

Posizionamento dei rilievi fotografici

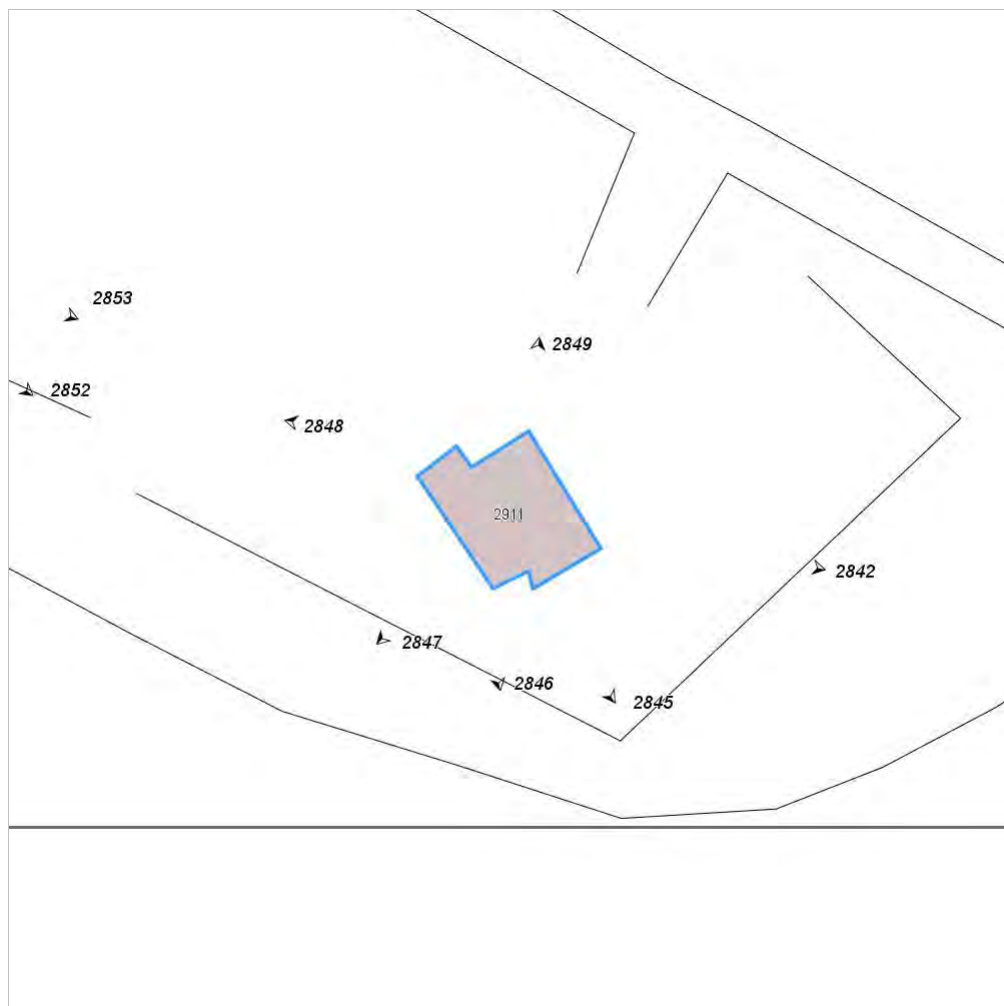


FOTO n° 2842 (edificio 787)



Categoria: Edificio

FOTO n° 2845 (edificio 787)



Categoria: Edificio

FOTO n° 2846 (edificio 787)



Categoria: Edificio

FOTO n° 2847 (edificio 787)



Categoria: Edificio

FOTO n° 2848 (edificio 787)



Categoria: Edificio

FOTO n° 2849 (edificio 787)



Categoria: Edificio

FOTO n° 2850 (edificio 787)

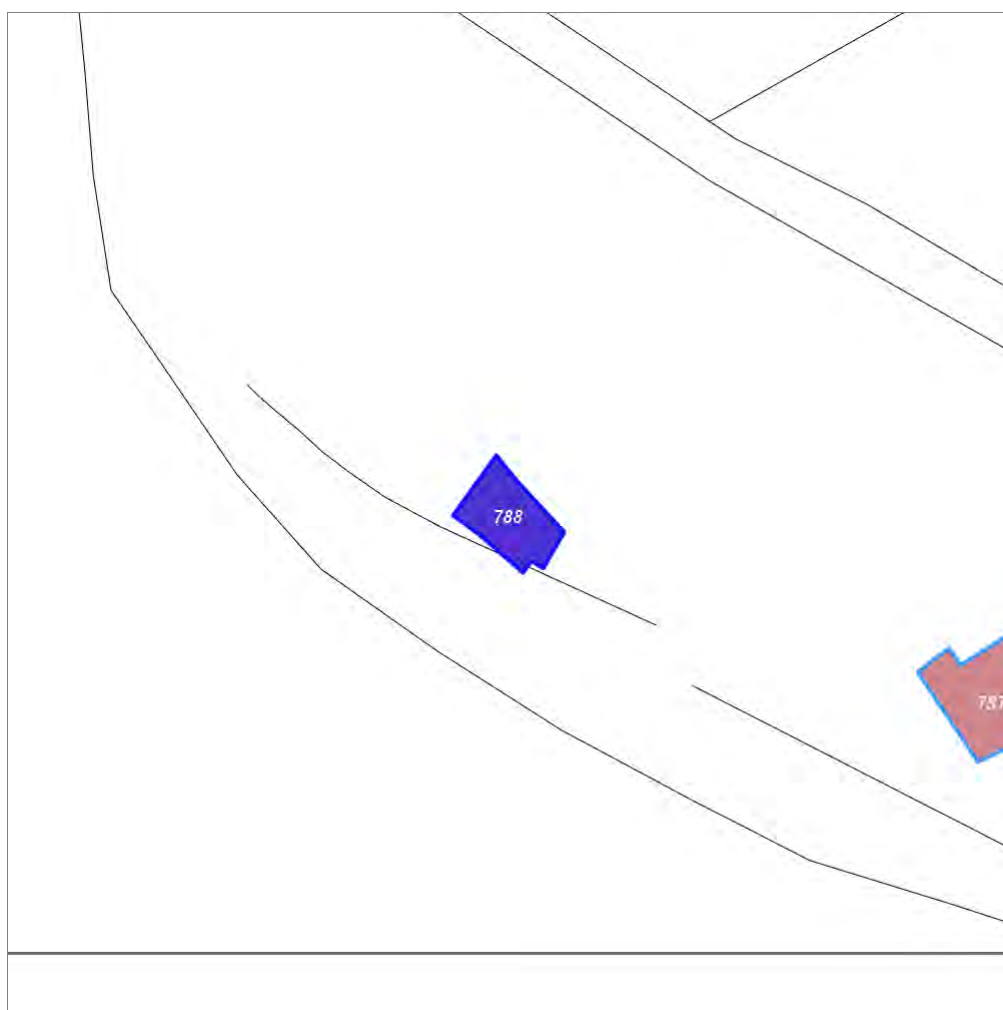


Categoria: Rilevanza ambientale in rapporto al contesto

Report Scheda Edifici: *patrimonio rurale N°200*

Edifici associati alla Scheda:

ID **788**



Scala: 1:1000

Informazioni sulla Scheda

- Località **PORNANINO**
- Data rilevazione **06/08/2008**
- Accessibilità **strada poderale**
- Recinzioni **filo spinato naturale**
- Area di pertinenza
 - Giardino
 - Stato **medio**
 - Materiale prevalente **manto erboso**
 - Permeabilità **buono**
- Area di pertinenza: elementi presenti
 - Tettoia: stato **medio**

Informazioni sull'Edificio 788

Unità volumetriche dell'Edificio 788

| N° | Foglio | Particella | N° piani | Piani interrati | Mansarda | Superficie (m²) |
|------|--------|------------|----------|-----------------|----------|-----------------|
| 2918 | 74 | 218 | 1 | | | 111.54 |

Classe di intervento: 4

Funzioni d'uso

- Uso prevalente: **residenziale**
- Usi presenti: **residenza (1)**
- Uso Piano terra:
- Piano terra: **passo carraio pedonale**
- Numero alloggi: **1**

Numero piani fuori terra

- Numero piani massimo: **1**
- Esiste una parte dell'edificio con un numero di piani inferiore a quello massimo: **no**

Proprietà privata

Tipologia architettonica struttura in muratura

Stato di conservazione buono

Compatibilità dell'uso attuale congruo

Copertura

- Tipo di copertura: **a falde**
- Tipo di manto: **a falde**
- Presenza di camini e/o comignoli: **in muratura**
- Docce e pluviali: **in rame**
- Gronda: **in legno e laterizio**

Caratteristiche architettoniche e strutturali

■ Struttura paramento esterno

- Materiale: **pietra da taglio**
- Posa in opera: **elementi irregolari**
- Colore: **grigio chiaro**
- Stato di conservazione: **buono**
- Compatibilità: **congruo**

■ Architravi finestre

- Materiale: **pietra**
- Posa in opera: **elementi squadrati**
- Colore: **grigio chiaro**
- Stato di conservazione: **buono**
- Compatibilità: **congruo**

■ Infissi finestre

- Materiale: **legno**
- Posa in opera: **a 1 anta**
- Colore: **marrone**
- Stato di conservazione: **buono**
- Compatibilità: **congruo**

■ Oscuramento interno (scurini)

- Materiale: **legno**
- Posa in opera: **a 2 ante**
- Colore: **marrone**
- Stato di conservazione: **buono**
- Compatibilità: **congruo**

■ Controfinestre

- Materiale: **metallo**
- Posa in opera: **ringhiera di protezione**
- Colore: **grigio scuro**
- Stato di conservazione: **buono**
- Compatibilità: **congruo**

■ Architravi porte

- Materiale: **pietra**
- Posa in opera: **elementi squadrati**
- Colore: **grigio chiaro**
- Stato di conservazione: **buono**
- Compatibilità: **congruo**

■ Infissi porte

- Materiale: **legno**
- Posa in opera: **a 2 ante**
- Colore: **marrone**
- Stato di conservazione: **buono**
- Compatibilità: **congruo**

■ Controporte

- Materiale: **metallo**
- Posa in opera: **inferiata**
- Colore: **grigio scuro**
- Stato di conservazione: **buono**
- Compatibilità: **congruo**

Elementi di facciata precari e non

- Insegne: **faretti**

Rilievi fotografici

Posizionamento dei rilievi fotografici



FOTO n° 2851 (edificio 788)



Categoria: Edificio

FOTO n° 2852 (edificio 788)



Categoria: Edificio

FOTO n° 2853 (edificio 788)



Categoria: Edificio

FOTO n° 2854 (edificio 788)



Categoria: Edificio

FOTO n° 2855 (edificio 788)



Categoria: Edificio

FOTO n° 2856 (edificio 788)



Categoria: Edificio

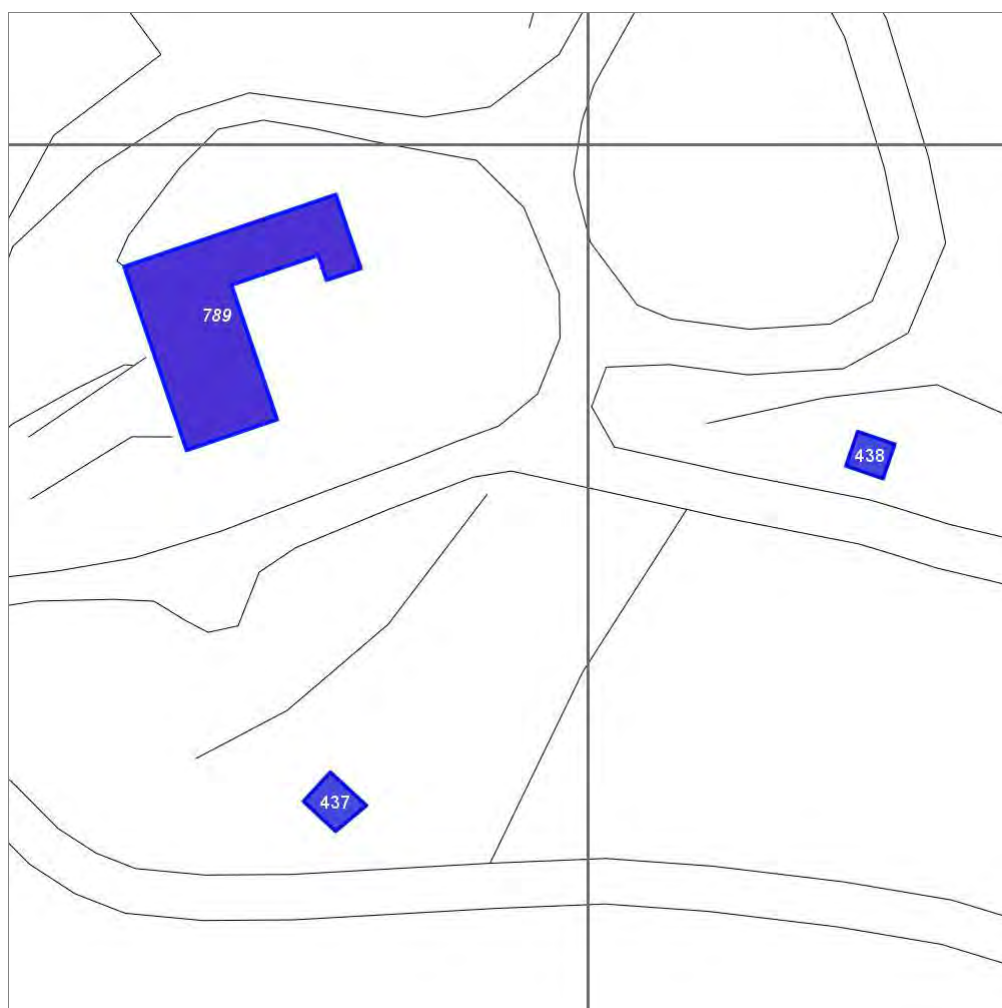
Report Scheda Edifici: *patrimonio rurale N°201*

Edifici associati alla Scheda:

ID **789**

Edificati Minori associati alla Scheda:

ID **437** ID **438**



Scala: 1:1000

Informazioni sulla Scheda

- Toponimo **VILLA CAPOVENTO**
- Località **IL GUALDO**
- Data rilevazione **06/08/2008**
- Accessibilità **strada poderale**
- Recinzioni **muratura**
- Area di pertinenza
 - Giardino
 - Stato **medio**
 - Materiale prevalente **manto erboso**
 - Permeabilità **buono**
 - Cortile
 - Stato **buono**
 - Materiale prevalente **ghiaia**
 - Permeabilità **buono**
- Alberature di pregio **abeti, cipressi**
- Area di pertinenza: elementi presenti
 - Baracca: stato **buono**
 - Tettoia: stato **buono**

- **Barbecue: stato buono**
- **Forno: stato buono**
- **Piscina: stato buono**
- **Rimessa: stato buono**

Informazioni sull'Edificio 789

Unità volumetriche dell'Edificio 789

| N° | Foglio | Particella | N° piani | Piani interrati | Mansarda | Superficie (m²) |
|------|--------|------------|----------|-----------------|----------|-----------------|
| 1388 | 69 | 55 | 2 | | | 456.15 |

Classe di intervento: 4

Funzioni d'uso

- Uso prevalente: **misto**
- Usi presenti: **agricoltura (1); att. turistico ricettive alberghiere (1); deposito (1)**
- Uso Piano terra:
- Piano terra: **passo carraio pedonale**
- Numero alloggi: **2**

Numero piani fuori terra

- Numero piani massimo: **2**
- Esiste una parte dell'edificio con un numero di piani inferiore a quello massimo: **no**

Proprietà privata

Tipologia architettonica struttura in muratura

Stato di conservazione buono

Compatibilità dell'uso attuale congruo

Copertura

- Tipo di copertura: **a falde**
- Tipo di manto: **a falde**
- Presenza di camini e/o comignoli: **in muratura**
- Docce e pluviali: **in rame**
- Gronda: **in cemento e laterizio**

Caratteristiche architettoniche e strutturali

- **Ingresso al resede**
 - Materiale: **metallo**
 - Posa in opera: **a 2 ante**
 - Colore: **grigio scuro**
 - Stato di conservazione: **buono**
 - Compatibilità: **congruo**
- **Struttura paramento esterno**
 - Materiale: **pietra da taglio**
 - Posa in opera: **elementi irregolari**
 - Colore: **grigio chiaro**
 - Stato di conservazione: **buono**
 - Compatibilità: **congruo**
- **Angolari**
 - Materiale: **pietra da taglio**
 - Posa in opera: **conci squadriati**
 - Colore: **grigio chiaro**
 - Stato di conservazione: **buono**
 - Compatibilità: **congruo**
- **Loggia**
 - Materiale: **legno-vetro-intonaco**
 - Posa in opera: **chiusa**
 - Colore: **marrone**
 - Stato di conservazione: **buono**
 - Compatibilità: **incongruo**
- **Infissi finestre**
 - Materiale: **legno**
 - Posa in opera: **a 2 ante**
 - Colore: **marrone**
 - Stato di conservazione: **buono**
 - Compatibilità: **congruo**
- **Controfinestre**
 - Materiale: **metallo**
 - Posa in opera: **ringhiera di protezione**
 - Colore: **grigio scuro**
 - Stato di conservazione: **buono**
 - Compatibilità: **congruo**
- **Infissi porte**
 - Materiale: **legno**
 - Posa in opera: **a 2 ante**
 - Colore: **marrone**
 - Stato di conservazione: **buono**
 - Compatibilità: **congruo**
- **Aggetti**
 - Materiale: **cemento armato**
 - Posa in opera: **balcone con ringhiera**
 - Colore: **bianco**
 - Stato di conservazione: **buono**
 - Compatibilità: **congruo**

Elementi di facciata precari e non

- Insegne: **faretti**
- Tende da esterno: **stoffa**

Informazioni sull'Edificato Minore 437

Unità volumetriche dell'Edificato Minore 437

| N° | Foglio | Particella | N° piani | Piani interrati | Mansarda | Superficie (m²) |
|------|--------|------------|----------|-----------------|----------|-----------------|
| 1386 | 69 | 55 | 1 | | | 32.42 |

Classe di intervento: 4

Tipologia edilizia

baracca, manufatto precario

Informazioni sull'Edificato Minore 438

Unità volumetriche dell'Edificato Minore 438

| N° | Foglio | Particella | N° piani | Piani interrati | Mansarda | Superficie (m ²) |
|------|--------|------------|----------|-----------------|----------|------------------------------|
| 2075 | 73 | 111 | 1 | | | 24.94 |

Classe di intervento: 4

Tipologia edilizia

baracca, manufatto precario

Rilievi fotografici

Posizionamento dei rilievi fotografici



FOTO n° 2858 (edificio 789)



Categoria: Edificio

FOTO n° 2859 (edificio 789)



Categoria: Edificio

FOTO n° 2860 (edificio 789)



Categoria: Degrado architettonico/incongruità

FOTO n° 2861 (edificio 789)



Categoria: Edificio

FOTO n° 2862 (edificio 789)



Categoria: Edificio

FOTO n° 2863 (edificio 789)



Categoria: pertinenza

FOTO n° 2864 (edificio 789)

FOTO n° 2865 (edificio 789)



Categoria: Edificio

FOTO n° 2866 (edificio 789)



Categoria: Edificio

FOTO n° 2868 (edificio 789)



FOTO n° 2869 (edificio 789)



Categoria: pertinenza

FOTO n° 2870 (edificio 789)



Categoria: pertinenza

FOTO n° 2857 (edificato minore 437)

FOTO n° 2867 (edificato minore 438)



Categoria: Edificio



Categoria: Edificio

Report Scheda Edifici: *patrimonio rurale N°202*

Edifici associati alla Scheda:

ID **790** ID **791** ID **792**

Edificati Minori associati alla Scheda:

ID **439** ID **440**



Scala: 1:1000

Informazioni sulla Scheda

- Località **IL GUALDO**
- Data rilevazione **06/08/2008**
- Accessibilità **strada poderale**
- Recinzioni **muratura**
- Area di pertinenza
 - Giardino
 - Stato **buono**
 - Materiale prevalente **manto erboso**
 - Permeabilità **buono**
 - Cortile
 - Stato **buono**
 - Materiale prevalente **ghiaia**
 - Permeabilità **buono**
- Area di pertinenza: elementi presenti
 - Piscina: stato **buono**
 - Rimessa: stato **buono**

Informazioni sull'Edificio 790

Unità volumetriche dell'Edificio 790

| N° | Foglio | Particella | N° piani | Piani interrati | Mansarda | Superficie (m²) |
|------|--------|------------|-------------------------|-----------------|----------|-----------------|
| 1391 | 69 | 41 | 1 (a monte) 2 (a valle) | 1 | si | 316.02 |

Classe di intervento: 4

Funzioni d'uso

- Uso prevalente: **misto**
- Usi presenti: **edifici non utilizzati privati; agricoltura; att. turistico ricettive extra alberghiere (1)**
- Uso Piano terra:
- Piano terra: **fondo magazzino; turistico ricettiva**
- Numero alloggi: **2**

Numero piani fuori terra

- Numero piani massimo: **2**
- Esiste una parte dell'edificio con un numero di piani inferiore a quello massimo: **no**

Proprietà privata

Tipologia architettonica struttura in muratura

Stato di conservazione buono

Compatibilità dell'uso attuale congruo

Copertura

- Tipo di copertura: **a falde**
- Tipo di manto: **a falde**
- Presenza di camini e/o comignoli: **in muratura**
- Docce e pluviali: **in rame**
- Gronda: **in legno e laterizio**

Caratteristiche architettoniche e strutturali

- **Struttura paramento esterno**
 - Materiale: **pietra**
 - Posa in opera: **elementi irregolari**
 - Colore: **grigio chiaro**
 - Stato di conservazione: **buono**
 - Compatibilità: **congruo**
- **Angolari**
 - Materiale: **pietra**
 - Posa in opera: **conci squadrati**
 - Colore: **grigio chiaro**
 - Stato di conservazione: **buono**
 - Compatibilità: **congruo**
- **Intonaco**
 - Materiale: **intonaco tipo terranova**
 - Posa in opera: **finitura liscia**
 - Colore: **giallo napoli**
 - Stato di conservazione: **buono**
 - Compatibilità: **congruo**
- **Marcapiano**
 - Materiale: **cemento armato**
 - Posa in opera: **finitura liscia**
 - Colore: **grigio chiaro**
 - Stato di conservazione: **buono**
 - Compatibilità: **congruo**
- **Cornice sottotetto**
 - Materiale: **legno**
 - Posa in opera: **elementi squadrati**
 - Colore: **marrone**
 - Stato di conservazione: **buono**
 - Compatibilità: **congruo**
- **Cornici**
 - Materiale: **pietra**
 - Posa in opera: **elementi modanati**
 - Colore: **grigio pietra serena**
 - Stato di conservazione: **buono**
 - Compatibilità: **congruo**
- **Architravi finestre**
 - Materiale: **archivolto in laterizio**
 - Posa in opera: **mattoni posti per lista**
 - Colore: **terracotta**
 - Stato di conservazione: **buono**
 - Compatibilità: **congruo**
- **Infissi finestre**
 - Materiale: **legno**
 - Posa in opera: **a 2 ante**
 - Colore: **ambra marrone**
 - Stato di conservazione: **buono**
 - Compatibilità: **incongruo**
- **Controfinestre**
 - Materiale: **laterizio**
 - Posa in opera: **mattoni disposti a rombo**
 - Colore: **terracotta**
 - Stato di conservazione: **buono**
 - Compatibilità: **congruo**
- **Architravi porte**
 - Materiale: **legno**
 - Posa in opera: **elementi squadrati**
 - Colore: **grigio chiaro**
 - Stato di conservazione: **buono**
 - Compatibilità: **congruo**

Elementi di facciata precari e non

- Cavi e tubazioni: **Enel**
- Insegne: **faretti**

- **Infissi porte**
 - Materiale: **legno**
 - Posa in opera: **a 2 ante**
 - Colore: **ambra**
 - Stato di conservazione: **buono**
 - Compatibilità: **congruo**

Informazioni sull'Edificio 791

Unità volumetriche dell'Edificio 791

| N° | Foglio | Particella | N° piani | Piani interrati | Mansarda | Superficie (m ²) |
|------|--------|------------|-------------------------|-----------------|----------|------------------------------|
| 1390 | 69 | 41 | 2 (a monte) 3 (a valle) | 1 | | 241.53 |

Classe di intervento: **2**

Funzioni d'uso

- Uso prevalente: **residenziale**
- Usi presenti: **residenza**
- Uso Piano terra:
- Piano terra: **fondo magazzino; turistico ricettiva**
- Numero alloggi: **4**

Numero piani fuori terra

- Numero piani massimo: **3**
- Esiste una parte dell'edificio con un numero di piani inferiore a quello massimo: **no**

Proprietà privata

Tipologia architettonica struttura in muratura

Stato di conservazione buono

Compatibilità dell'uso attuale congruo

Copertura

- Tipo di copertura: **a falde**
- Tipo di manto: **a falde**
- Presenza di camini e/o comignoli: **in muratura**
- Docce e pluviali: **in rame**
- Gronda: **Solo laterizio**

Caratteristiche architettoniche e strutturali

■ Struttura paramento esterno

- Materiale: **pietra**
- Posa in opera: **elementi irregolari**
- Colore: **grigio chiaro**
- Stato di conservazione: **buono**
- Compatibilità: **congruo**

■ Angolari

- Materiale: **pietra**
- Posa in opera: **conci squadrati**
- Colore: **grigio chiaro**
- Stato di conservazione: **buono**
- Compatibilità: **congruo**

■ Cornici

- Materiale: **pietra**
- Posa in opera: **elementi squadrati**
- Colore: **grigio pietra serena**
- Stato di conservazione: **buono**
- Compatibilità: **congruo**

■ Loggia

- Materiale: **legno laterizio pietra**
- Posa in opera: **aperta con parapetto**
- Colore: **grigio chiaro terracotta**
- Stato di conservazione: **buono**
- Compatibilità: **congruo**

■ Infissi finestre

- Materiale: **legno**
- Posa in opera: **a 2 ante**
- Colore: **marrone**
- Stato di conservazione: **medio**
- Compatibilità: **congruo**

■ Controfinestre

- Materiale: **metallo**
- Posa in opera: **ringhiera di protezione**
- Colore: **grigio chiaro**
- Stato di conservazione: **buono**
- Compatibilità: **congruo**

■ Infissi porte

- Materiale: **legno**
- Posa in opera: **a 2 ante**
- Colore: **marrone**
- Stato di conservazione: **buono**
- Compatibilità: **congruo**

Elementi di facciata precari e non

- Cavi e tubazioni: **Enel**
- Insegne: **faretti**

Informazioni sull'Edificio 792

Unità volumetriche dell'Edificio 792

| N° | Foglio | Particella | N° piani | Piani interrati | Mansarda | Superficie (m ²) |
|------|--------|------------|-------------------------|-----------------|----------|------------------------------|
| 1389 | 69 | 41 | 2 (a monte) 3 (a valle) | | | 195.15 |
| 2076 | 69 | 41 | 1 | | | 37.87 |
| 2919 | 69 | 41 | 1 | | | 19.86 |

Classe di intervento: 2

Funzioni d'uso

- Uso prevalente: **residenziale**
- Usi presenti: **att. turistico ricettive extra alberghiere (1)**
- Uso Piano terra:
- Piano terra: **fondo magazzino; turistico ricettiva**
- Numero alloggi: 4

Numero piani fuori terra

- Numero piani massimo: 3
- Esiste una parte dell'edificio con un numero di piani inferiore a quello massimo: **sì**

Proprietà privata

Tipologia architettonica struttura in muratura

Stato di conservazione buono

Compatibilità dell'uso attuale congruo

Copertura

- Tipo di copertura: **a falde**
- Tipo di manto: **a falde**
- Presenza di camini e/o comignoli: **in muratura**
- Docce e pluviali: **in rame**
- Gronda: **Solo laterizio**

Caratteristiche architettoniche e strutturali

Struttura paramento esterno

- Materiale: **pietra-laterizio**
- Posa in opera: **elementi irregolari**
- Colore: **grigio chiaro terracotta**
- Stato di conservazione: **buono**
- Compatibilità: **congruo**

Angolari

- Materiale: **pietra**
- Posa in opera: **conci squadriati**
- Colore: **grigio chiaro**
- Stato di conservazione: **buono**
- Compatibilità: **congruo**

Cornici

- Materiale: **pietra**
- Posa in opera: **elementi squadriati**
- Colore: **grigio pietra serena**
- Stato di conservazione: **buono**
- Compatibilità: **congruo**

Infissi finestre

- Materiale: **legno**
- Posa in opera: **a 2 ante**
- Colore: **marrone**
- Stato di conservazione: **buono**
- Compatibilità: **congruo**

Oscuramento interno (scurini)

- Materiale: **legno**
- Posa in opera: **a 2 ante**
- Colore: **marrone**
- Stato di conservazione: **buono**
- Compatibilità: **congruo**

Controfinestre

- Materiale: **metallo**
- Posa in opera: **ringhiera di protezione**
- Colore: **grigio scuro**
- Stato di conservazione: **buono**
- Compatibilità: **congruo**

Architravi porte

- Materiale: **archivolto in pietra**
- Posa in opera: **elementi modanati**
- Colore: **grigio pietra serena**
- Stato di conservazione: **buono**
- Compatibilità: **congruo**

Infissi porte

- Materiale: **legno**
- Posa in opera: **a 2 ante**
- Colore: **marrone**
- Stato di conservazione: **buono**
- Compatibilità: **congruo**

Controporte

- Materiale: **metallo-vetro**
- Posa in opera: **a 2 ante**
- Colore: **grigio scuro**
- Stato di conservazione: **buono**
- Compatibilità: **congruo**

Elementi di facciata precari e non

- Cavi e tubazioni: **scarichi Enel**
- Insegne: **faretti**
- Pensiline o tettoie "a muro" in corrispondenza delle aperture: **legno e laterizio**

Informazioni sull'Edificato Minore 439

Unità volumetriche dell'Edificato Minore 439

| N° | Foglio | Particella | N° piani | Piani interrati | Mansarda | Superficie (m ²) |
|------|--------|------------|----------|-----------------|----------|------------------------------|
| 2079 | | | | | | 17.99 |

Classe di intervento: 3

Tipologia edilizia

FOTO n° 2871 (edificio 790)



Categoria: Edificio

FOTO n° 2872 (edificio 790)



Categoria: Edificio

FOTO n° 2873 (edificio 790)



Categoria: Edificio

FOTO n° 2874 (edificio 790)



Categoria: Edificio

FOTO n° 2875 (edificio 790)



Categoria: Edificio

FOTO n° 2876 (edificio 790)



Categoria: Edificio

FOTO n° 2877 (edificio 790)



Categoria: Rilevanza ambientale in rapporto al contesto

FOTO n° 2879 (edificio 791)



Categoria: Edificio

FOTO n° 2878 (edificio 791)



Categoria: Rilevanza ambientale in rapporto al contesto

FOTO n° 2880 (edificio 791)



Categoria: Edificio

FOTO n° 2881 (edificio 791)



Categoria: Edificio

FOTO n° 2882 (edificio 791)



Categoria: Edificio

FOTO n° 2883 (edificio 791)



Categoria: Rilevanza ambientale in rapporto al contesto

FOTO n° 2894 (edificio 791)



Categoria: Edificio

FOTO n° 2886 (edificio 792)



Categoria: Edificio

FOTO n° 2887 (edificio 792)



Categoria: Edificio

FOTO n° 2888 (edificio 792)



Categoria: Edificio

FOTO n° 2889 (edificio 792)



Categoria: Edificio

FOTO n° 2890 (edificio 792)



Categoria: Edificio

FOTO n° 2891 (edificio 792)



Categoria: Edificio

FOTO n° 2892 (edificio 792)



Categoria: Edificio

FOTO n° 2893 (edificio 792)



Categoria: Edificio

FOTO n° 2884 (edificato minore 439)



Categoria: Edificio

FOTO n° 2885 (edificato minore 440)



Categoria: Edificio

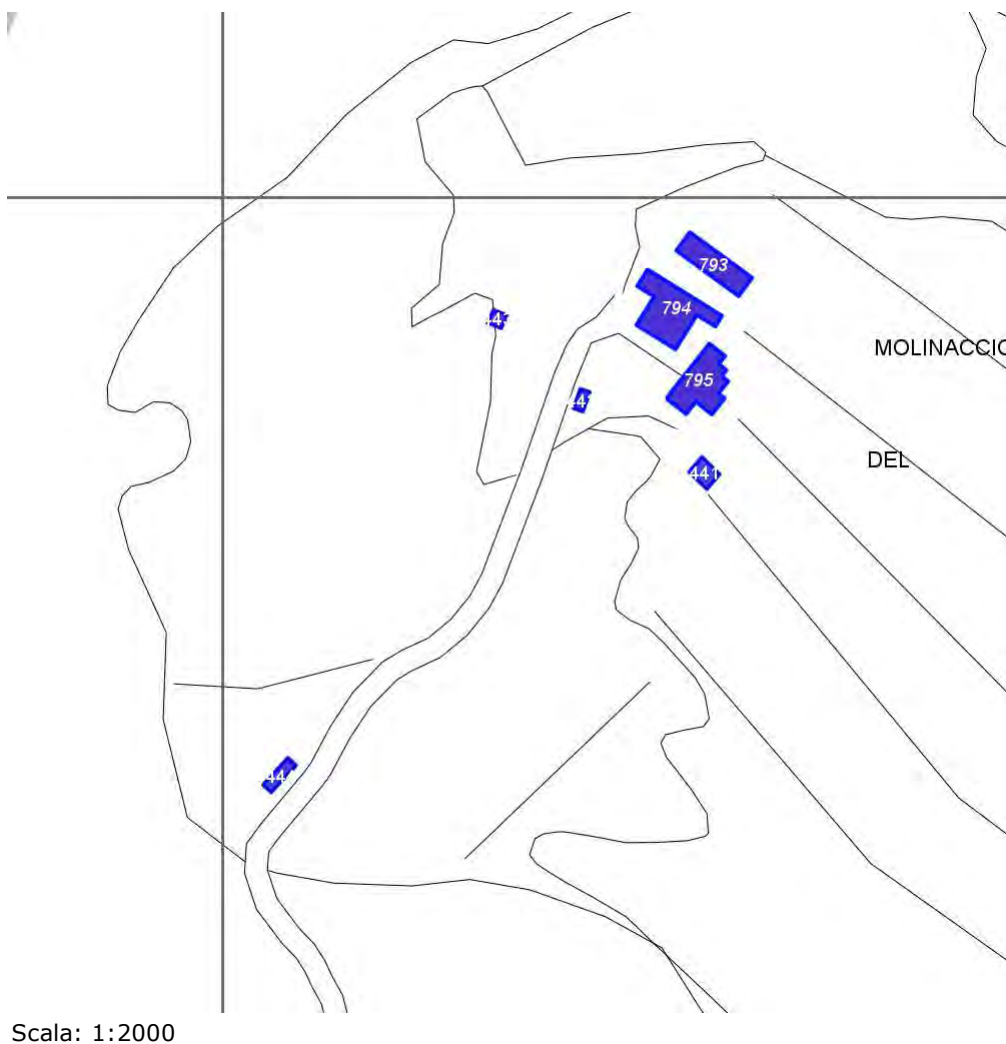
Report Scheda Edifici: *patrimonio rurale N°203*

Edifici associati alla Scheda:

ID **793** ID **794** ID **795**

Edificati Minori associati alla Scheda:

ID **441** ID **442** ID **443** ID **444**



Scala: 1:2000

Informazioni sulla Scheda

- Località **MOLINACCIO DEL GUALDO**
- Data rilevazione **06/08/2008**
- Accessibilità **strada poderale**
- Recinzioni **naturale**
- Area di pertinenza
 - Giardino
 - Stato **basso**
 - Materiale prevalente **manto erboso**
 - Permeabilità **buono**
 - aia
 - Stato **basso**
 - Materiale prevalente **laterizio**
 - Permeabilità **basso**
- Area di pertinenza: elementi presenti
 - Baracca: stato **basso**
 - Tettoia: stato **basso**
 - Forno: stato **medio**

Informazioni sull'Edificio 793

Unità volumetriche dell'Edificio 793

| N° | Foglio | Particella | N° piani | Piani interrati | Mansarda | Superficie (m²) |
|------|--------|------------|----------|-----------------|----------|-----------------|
| 1188 | 69 | 13 | 1 | | | 123.51 |

Classe di intervento: 6

Funzioni d'uso

- Uso prevalente: **non residenziale**
- Usi presenti: **edifici non utilizzati privati (1)**
- Uso Piano terra:
- Piano terra: **fondo magazzino**

Numero piani fuori terra

- Numero piani massimo: **1**
- Esiste una parte dell'edificio con un numero di piani inferiore a quello massimo: **no**

Proprietà

privata

Tipologia architettonica

struttura in muratura

Stato di conservazione

medio

Compatibilità dell'uso attuale

congruo

Copertura

- Tipo di copertura: **a falde**
- Tipo di manto: **a falde**
- Gronda: **Solo laterizio**

Caratteristiche architettoniche e strutturali

■ Intonaco

- Materiale: **intonaco tipo terranova**
- Posa in opera: **finitura liscia**
- Colore: **bianco**
- Stato di conservazione: **medio**
- Compatibilità: **congruo**

■ Loggia

- Materiale: **legno-laterizio**
- Posa in opera: **chiuso con rete**
- Stato di conservazione: **basso**
- Compatibilità: **congruo**

Informazioni sull'Edificio 794

Unità volumetriche dell'Edificio 794

| N° | Foglio | Particella | N° piani | Piani interrati | Mansarda | Superficie (m²) |
|------|--------|------------|----------|-----------------|----------|-----------------|
| 1187 | 69 | 13 | 2 | | | 218.3 |

Classe di intervento: 2

Funzioni d'uso

- Uso prevalente: **non residenziale**
- Usi presenti: **edifici non utilizzati privati (1)**
- Uso Piano terra:
- Piano terra: **fondo magazzino; passo carraio pedonale**

Numero piani fuori terra

- Numero piani massimo: **2**
- Esiste una parte dell'edificio con un numero di piani inferiore a quello massimo: **no**

Proprietà

privata

Tipologia architettonica

struttura in muratura

Caratteristiche architettoniche e strutturali

■ Struttura paramento esterno

- Materiale: **pietra**
- Posa in opera: **elementi irregolari**
- Colore: **grigio chiaro**
- Stato di conservazione: **medio**
- Compatibilità: **congruo**

■ Angolari

- Materiale: **pietra**
- Posa in opera: **conci squadriati**
- Colore: **grigio chiaro**
- Stato di conservazione: **medio**
- Compatibilità: **congruo**

■ Cornici

- Materiale: **laterizio**
- Posa in opera: **mattoni posti di piatto-lista**
- Colore: **terracotta**
- Stato di conservazione: **medio**
- Compatibilità: **congruo**

Stato di conservazione medio

Compatibilità dell'uso attuale congruo

Copertura

- Tipo di copertura: **a falde**
- Tipo di manto: **a falde**
- Presenza di camini e/o comignoli: **in muratura**
- Docce e pluviali: **in rame**
- Gronda: **Solo laterizio**

- **Architravi finestre**
 - Materiale: **cemento armato**
 - Posa in opera: **finitura liscia**
 - Colore: **grigio chiaro**
 - Stato di conservazione: **medio**
 - Compatibilità: **incongruo**
- **Infissi finestre**
 - Materiale: **legno**
 - Posa in opera: **a 2 ante**
 - Colore: **marrone**
 - Stato di conservazione: **basso**
 - Compatibilità: **incongruo**
- **Architravi porte**
 - Materiale: **cemento armato**
 - Posa in opera: **finitura liscia**
 - Colore: **grigio chiaro**
 - Stato di conservazione: **medio**
 - Compatibilità: **incongruo**
- **Infissi porte**
 - Colore: **rosso cardinale**

Informazioni sull'Edificio 795

Unità volumetriche dell'Edificio 795

| N° | Foglio | Particella | N° piani | Piani interrati | Mansarda | Superficie (m ²) |
|------|--------|------------|----------|-----------------|----------|------------------------------|
| 1186 | 69 | 13 | 2 | | | 165.95 |

Classe di intervento: **3**

Funzioni d'uso

- Uso prevalente: **non residenziale**
- Usi presenti: **edifici non utilizzati privati (1)**
- Uso Piano terra:
- Piano terra: **fondo magazzino; passo carraio pedonale**

Numero piani fuori terra

- Numero piani massimo: **2**
- Esiste una parte dell'edificio con un numero di piani inferiore a quello massimo: **no**

Proprietà privata

Tipologia architettonica struttura in muratura

Stato di conservazione basso

Compatibilità dell'uso attuale congruo

Copertura

- Tipo di copertura: **a falde**
- Tipo di manto: **a falde**
- Gronda: **Solo laterizio**

Caratteristiche architettoniche e strutturali

- **Struttura paramento esterno**
 - Materiale: **pietra**
 - Posa in opera: **elementi irregolari**
 - Colore: **grigio chiaro**
 - Stato di conservazione: **basso**
 - Compatibilità: **congruo**
- **Angolari**
 - Materiale: **pietra**
 - Posa in opera: **conci squadriati**
 - Colore: **grigio chiaro**
 - Stato di conservazione: **medio**
 - Compatibilità: **congruo**
- **Cornici**
 - Materiale: **laterizio**
 - Posa in opera: **mattoni posti di piatto-lista**
 - Colore: **terracotta**
 - Stato di conservazione: **medio**
 - Compatibilità: **congruo**
- **Loggia**
 - Materiale: **legno**
 - Posa in opera: **aperta**
 - Stato di conservazione: **basso**
 - Compatibilità: **congruo**
- **Architravi finestre**
 - Materiale: **archivolto in laterizio**
 - Posa in opera: **mattoni posti per lista**
 - Colore: **terracotta**
 - Stato di conservazione: **medio**
 - Compatibilità: **congruo**
- **Infissi finestre**
 - Materiale: **laterizio**
 - Posa in opera: **mattoni disposti a rombo**
 - Colore: **terracotta**
 - Stato di conservazione: **basso**
 - Compatibilità: **congruo**

- **Infissi porte**
 - Materiale: **legno**
 - Posa in opera: **a 2 ante**
 - Colore: **rosso cardinale**
 - Stato di conservazione: **basso**
 - Compatibilità: **congruo**

Informazioni sull'Edificato Minore 441

Unità volumetriche dell'Edificato Minore 441

| N° | Foglio | Particella | N° piani | Piani interrati | Mansarda | Superficie (m²) |
|------|--------|------------|----------|-----------------|----------|-----------------|
| 1184 | 69 | 13 | 1 | | | 33.97 |

Classe di intervento: 3

Tipologia edilizia

baracca, manufatto precario

Informazioni sull'Edificato Minore 442

Unità volumetriche dell'Edificato Minore 442

| N° | Foglio | Particella | N° piani | Piani interrati | Mansarda | Superficie (m²) |
|------|--------|------------|----------|-----------------|----------|-----------------|
| 2027 | | | | | | 14.72 |

Classe di intervento: 3

Tipologia edilizia

tettoia

Informazioni sull'Edificato Minore 443

Unità volumetriche dell'Edificato Minore 443

| N° | Foglio | Particella | N° piani | Piani interrati | Mansarda | Superficie (m²) |
|------|--------|------------|----------|-----------------|----------|-----------------|
| 2028 | | | | | | 14.89 |

Classe di intervento: 3

Tipologia edilizia

manufatto con funzioni
accessorie e o servizio

Informazioni sull'Edificato Minore 444

Unità volumetriche dell'Edificato Minore 444

| N° | Foglio | Particella | N° piani | Piani interrati | Mansarda | Superficie (m²) |
|------|--------|------------|----------|-----------------|----------|-----------------|
| 1182 | | | | | | 28.86 |

Classe di intervento: 3

Tipologia edilizia

box metallico

Rilievi fotografici

Posizionamento dei rilievi fotografici



FOTO n° 2895 (edificio 793)



Categoria: Edificio

FOTO n° 3519 (edificio 793)



Categoria: Edificio

FOTO n° 3520 (edificio 793)



Categoria: Edificio

FOTO n° 2899 (edificio 794)



Categoria: Edificio

FOTO n° 2898 (edificio 794)



Categoria: Edificio

FOTO n° 2900 (edificio 794)



Categoria: Edificio

FOTO n° 2901 (edificio 794)

FOTO n° 3524 (edificio 795)



Categoria: Edificio



Categoria: Edificio

FOTO n° 3525 (edificio 795)



Categoria: Edificio

FOTO n° 3526 (edificio 795)



Categoria: Edificio

FOTO n° 3527 (edificio 795)



Categoria: Edificio

FOTO n° 3528 (edificio 795)



Categoria: Edificio

FOTO n° 3522 (edificato minore 441)

FOTO n° 3521 (edificato minore 442)



Categoria: Edificio



Categoria: Edificio

FOTO n° 3523 (edificato minore 443)



Categoria: Edificio

Report Scheda Edifici: *patrimonio rurale N°204*

Edifici associati alla Scheda:

ID **797** ID **798** ID **799**

Edificati Minori associati alla Scheda:

ID **414**



Informazioni sulla Scheda

- Località **IL MANDORLO**
- Data rilevazione **06/08/2008**
- Accessibilità **strada poderale**
- Recinzioni **muratura naturale**
- Area di pertinenza
 - Giardino
 - Stato **buono**
 - Materiale prevalente **manto erboso**
 - Permeabilità **buono**
 - Cortile
 - Stato **buono**
 - Materiale prevalente **pietra**
 - Permeabilità **basso**
- aia
 - Stato **buono**
 - Materiale prevalente **manto erboso**
 - Permeabilità **buono**

- **Alberature di pregio cipressi, abeti, platani, lecci**
- **Area di pertinenza: elementi presenti**
 - **Tettoia: stato buono**
 - **Pozzo: stato buono**

Informazioni sull'Edificio 797

Unità volumetriche dell'Edificio 797

| N° | Foglio | Particella | N° piani | Piani interrati | Mansarda | Superficie (m²) |
|------|--------|------------|----------|-----------------|----------|-----------------|
| 1378 | 71 | 38 | 2 | | | 716.92 |

Classe di intervento: 2

Funzioni d'uso

- Uso prevalente: **residenziale**
- Usi presenti: **att. turistico ricettive extra alberghiere (1)**
- Uso Piano terra:
- Piano terra: **passo carraio pedonale**

Numero piani fuori terra

- Numero piani massimo: **2**
- Esiste una parte dell'edificio con un numero di piani inferiore a quello massimo: **no**

Proprietà privata

Tipologia architettonica struttura in muratura

Stato di conservazione buono

Compatibilità dell'uso attuale congruo

Copertura

- Tipo di copertura: **a falde**
- Tipo di manto: **a falde**
- Presenza di camini e/o comignoli: **in muratura**
- Docce e pluviali: **in rame**
- Gronda: **in legno e laterizio**

Caratteristiche architettoniche e strutturali

■ Struttura paramento esterno

- Materiale: **pietra**
- Posa in opera: **elementi irregolari**
- Colore: **grigio chiaro**
- Stato di conservazione: **buono**
- Compatibilità: **congruo**

■ Angolari

- Materiale: **pietra**
- Posa in opera: **conci squadrati**
- Colore: **grigio chiaro**
- Stato di conservazione: **buono**
- Compatibilità: **congruo**

■ Cornici

- Materiale: **laterizio**
- Posa in opera: **mattoni posti di piatto-lista**
- Colore: **terracotta**
- Stato di conservazione: **buono**
- Compatibilità: **congruo**

■ Loggia

- Materiale: **pietra e laterizio**
- Posa in opera: **aperta**
- Colore: **grigio chiaro terracotta**
- Stato di conservazione: **buono**
- Compatibilità: **congruo**

■ Architravi finestre

- Materiale: **laterizio**
- Posa in opera: **mattoni posti per lista**
- Colore: **terracotta**
- Stato di conservazione: **buono**
- Compatibilità: **congruo**

■ Infissi finestre

- Materiale: **legno**
- Posa in opera: **a 2 ante**
- Colore: **marrone**
- Stato di conservazione: **buono**
- Compatibilità: **congruo**

■ Oscuramento interno (scurini)

- Materiale: **legno**
- Posa in opera: **a 2 ante**
- Colore: **marrone**
- Stato di conservazione: **buono**
- Compatibilità: **congruo**

■ Oscuramento esterno

- Materiale: **legno**
- Posa in opera: **a 2 ante**
- Colore: **marrone**
- Stato di conservazione: **buono**
- Compatibilità: **congruo**

■ Architravi porte

- Materiale: **archivolto in laterizio**
- Posa in opera: **mattoni posti per lista**
- Colore: **terracotta**
- Stato di conservazione: **buono**
- Compatibilità: **congruo**

■ Infissi porte

- Materiale: **legno**

Elementi di facciata precari e non

- Cavi e tubazioni: **Enel**
- Insegne: **faretto**
- Pensiline o tettoie "a muro" in corrispondenza delle aperture: **legno e laterizio**

- Posa in opera: **a 2 ante**
- Colore: **marrone**
- Stato di conservazione: **buono**
- Compatibilità: **congruo**
- **Controporte**
 - Materiale: **metallo-vetro**
 - Posa in opera: **a 2 ante**
 - Colore: **grigio scuro**
 - Stato di conservazione: **buono**
 - Compatibilità: **congruo**

Informazioni sull'Edificio 798

Unità volumetriche dell'Edificio 798

| N° | Foglio | Particella | N° piani | Piani interrati | Mansarda | Superficie (m²) |
|------|--------|------------|----------|-----------------|----------|-----------------|
| 1376 | 71 | 79 | 1 | | | 58.31 |

Classe di intervento: **3**

Funzioni d'uso

- Uso prevalente: **residenziale**
- Usi presenti: **att. turistico ricettive extra alberghiere (1)**
- Uso Piano terra:
- Piano terra: **passo carraio pedonale**
- Numero alloggi: **1**

Numero piani fuori terra

- Numero piani massimo: **1**
- Esiste una parte dell'edificio con un numero di piani inferiore a quello massimo: **no**

Proprietà privata

Tipologia architettonica struttura in muratura

Stato di conservazione buono

Compatibilità dell'uso attuale congruo

Copertura

- Tipo di copertura: **a falde**
- Tipo di manto: **a falde**
- Presenza di camini e/o comignoli: **in muratura**
- Docce e pluviali: **in rame**
- Gronda: **Solo laterizio**

Caratteristiche architettoniche e strutturali

- **Struttura paramento esterno**
 - Materiale: **pietra**
 - Posa in opera: **elementi irregolari**
 - Colore: **grigio chiaro**
 - Stato di conservazione: **buono**
 - Compatibilità: **congruo**
- **Angolari**
 - Materiale: **pietra**
 - Posa in opera: **conci squadriati**
 - Colore: **grigio chiaro**
 - Stato di conservazione: **buono**
 - Compatibilità: **congruo**
- **Cornici**
 - Materiale: **laterizio**
 - Posa in opera: **mattoni posti di piatto-lista**
 - Colore: **terracotta**
 - Stato di conservazione: **buono**
 - Compatibilità: **congruo**
- **Oscureamento esterno**
 - Materiale: **legno**
 - Posa in opera: **a 2 ante**
 - Colore: **marrone**
 - Stato di conservazione: **buono**
 - Compatibilità: **congruo**
- **Controporte**
 - Materiale: **legno**
 - Posa in opera: **a 2 ante**
 - Colore: **marrone**
 - Stato di conservazione: **buono**
 - Compatibilità: **congruo**

Elementi di facciata precari e non

- Insegne: **faretti**

Informazioni sull'Edificio 799

Unità volumetriche dell'Edificio 799

| N° | Foglio | Particella | N° piani | Piani interrati | Mansarda | Superficie (m²) |
|------|--------|------------|-------------------------|-----------------|----------|-----------------|
| 1381 | 71 | 25 | 2 (a monte) 3 (a valle) | 1 | | 413.29 |

Classe di intervento: **2**

Funzioni d'uso

Caratteristiche architettoniche e strutturali

- **Ingresso al resede**

Elementi di facciata precari e non

- Cavi e tubazioni: **Enel**

- Uso prevalente: **residenziale**
- Usi presenti: **att. turistico ricettive extra alberghiere (1)**
- Uso Piano terra:
- Piano terra: **passo carraio pedonale; turistico ricettiva; fondo magazzino**
- Numero alloggi: **4**

Numero piani fuori terra

- Numero piani massimo: **3**
- Esiste una parte dell'edificio con un numero di piani inferiore a quello massimo: **no**

Proprietà privata

Tipologia architettonica struttura in muratura

Stato di conservazione buono

Compatibilità dell'uso attuale congruo

Copertura

- Tipo di copertura: **a falde**
- Tipo di manto: **a falde**
- Presenza di camini e/o comignoli: **in muratura**
- Docce e pluviali: **in rame**
- Gronda: **in legno e laterizio**

- Materiale: **legno**
- Posa in opera: **a 1 anta**
- Colore: **marrone**
- Stato di conservazione: **buono**
- Compatibilità: **congruo**
- **Struttura paramento esterno**
 - Materiale: **pietra**
 - Posa in opera: **elementi irregolari**
 - Colore: **grigio chiaro**
 - Stato di conservazione: **buono**
 - Compatibilità: **congruo**
- **Angolari**
 - Materiale: **pietra**
 - Posa in opera: **conci squadrate**
 - Colore: **grigio chiaro**
 - Stato di conservazione: **buono**
 - Compatibilità: **congruo**
- **Cornici**
 - Materiale: **laterizio**
 - Posa in opera: **mattoni posti di piatto-lista**
 - Colore: **terracotta**
 - Stato di conservazione: **buono**
 - Compatibilità: **congruo**
- **Loggia**
 - Materiale: **pietra e laterizio**
 - Posa in opera: **aperta**
 - Colore: **grigio chiaro terracotta**
 - Stato di conservazione: **buono**
 - Compatibilità: **congruo**
- **Infissi finestre**
 - Materiale: **legno**
 - Posa in opera: **a 2 ante**
 - Colore: **marrone**
 - Stato di conservazione: **buono**
 - Compatibilità: **congruo**
- **Oscureamento interno (scurini)**
 - Materiale: **legno**
 - Posa in opera: **a 2 ante**
 - Colore: **marrone**
 - Stato di conservazione: **buono**
 - Compatibilità: **congruo**
- **Oscureamento esterno**
 - Materiale: **legno**
 - Posa in opera: **a 2 ante**
 - Colore: **marrone**
 - Stato di conservazione: **buono**
 - Compatibilità: **congruo**
- **Controporte**
 - Materiale: **legno**
 - Posa in opera: **a 2 ante**
 - Colore: **marrone**
 - Stato di conservazione: **buono**
 - Compatibilità: **congruo**
- **Aggetti**
 - Materiale: **ferro-calcestruzzo-laterizio**
 - Posa in opera: **balcone con ringhiera**
 - Colore: **grigio chiaro grigio scuro terracotta**
 - Stato di conservazione: **buono**
 - Compatibilità: **congruo**
- **Cassetta postale a vista**
 - Materiale: **lamiera di acciaio**
 - Posa in opera: **paramento esterno pilastro**
 - Colore: **grigio scuro**
 - Stato di conservazione: **buono**

- Insegne: **faretti**

- Compatibilità: **congruo**

Informazioni sull'Edificato Minore 414

Unità volumetriche dell'Edificato Minore 414

| N° | Foglio | Particella | N° piani | Piani interrati | Mansarda | Superficie (m ²) |
|------|--------|------------|----------|-----------------|----------|------------------------------|
| 2073 | 71 | 89 | 1 | | no | 119.31 |

Classe di intervento: 2

Tipologia edilizia
baracca in legno

Rilievi fotografici

Posizionamento dei rilievi fotografici

Posizionamento dei rilievi fotografici: sono visibili i coni ottici delle fotografie associate agli Edifici ed Edificati Minori di questa Scheda 204

FOTO n° 3529 (edificio 797)



Categoria: Edificio

FOTO n° 3530 (edificio 797)



Categoria: Edificio

FOTO n° 3531 (edificio 797)



Categoria: Edificio

FOTO n° 3532 (edificio 797)



Categoria: Edificio

FOTO n° 3533 (edificio 797)



Categoria: Edificio

FOTO n° 3534 (edificio 797)



Categoria: Edificio

FOTO n° 3535 (edificio 797)

FOTO n° 3536 (edificio 797)



Categoria: Edificio



Categoria: Edificio

FOTO n° 3537 (edificio 797)



Categoria: Edificio

FOTO n° 2902 (edificio 798)



Categoria: Edificio

FOTO n° 2903 (edificio 798)



Categoria: Edificio

FOTO n° 2904 (edificio 798)



Categoria: Edificio

FOTO n° 2905 (edificio 799)

FOTO n° 2906 (edificio 799)



Categoria: Edificio



Categoria: Edificio

FOTO n° 2907 (edificio 799)



Categoria: Edificio

FOTO n° 2908 (edificio 799)



Categoria: Edificio

FOTO n° 2909 (edificio 799)



Categoria: Edificio

FOTO n° 2910 (edificio 799)



Categoria: Edificio

FOTO n° 2911 (edificio 799)

FOTO n° 2912 (edificio 799)



Categoria: Edificio
FOTO n° 2913 (edificio 799)



Categoria: Edificio



Categoria: Edificio

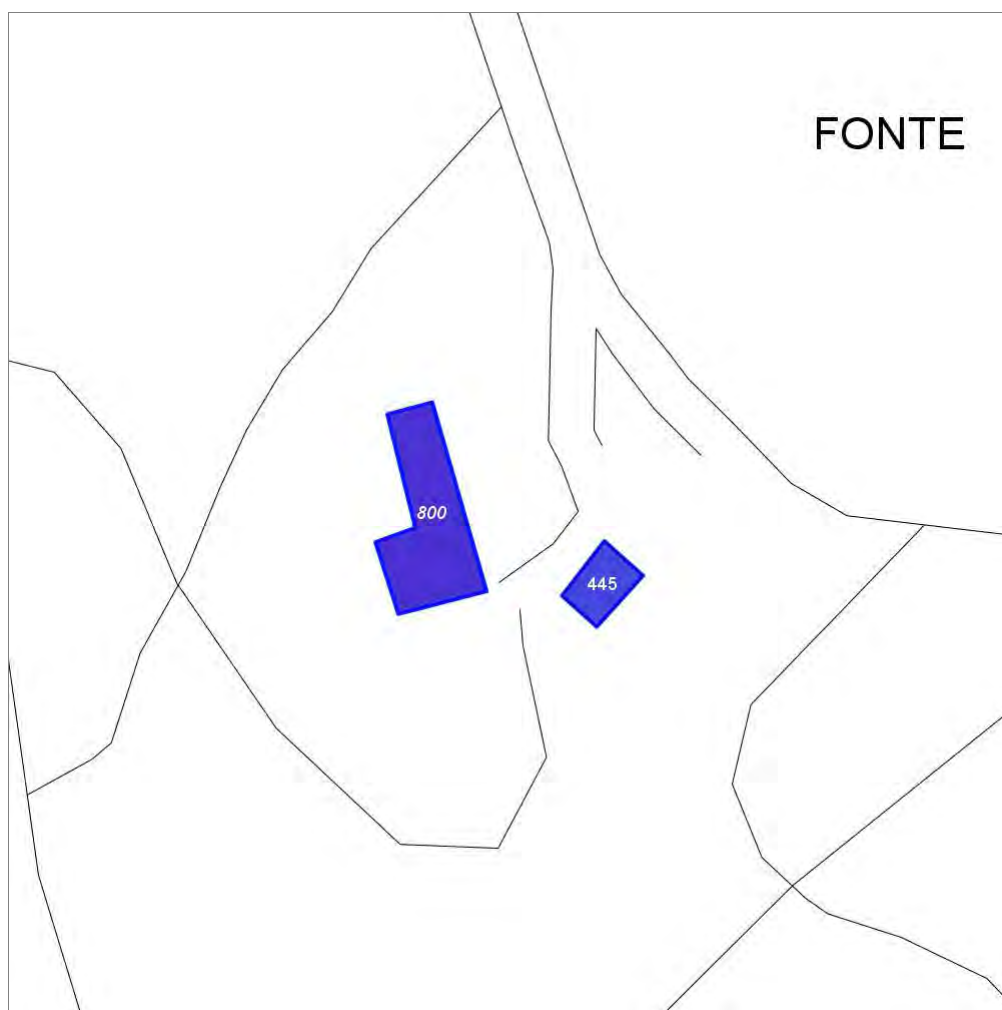
Report Scheda Edifici: *patrimonio rurale N°205*

Edifici associati alla Scheda:

ID **800**

Edificati Minori associati alla Scheda:

ID **445**



Scala: 1:1000

Informazioni sulla Scheda

- Località **CASA FONTE**
- Data rilevazione **06/08/2008**
- Accessibilità **strada poderale**
- Recinzioni **muratura**
- Area di pertinenza
 - Giardino
 - Stato **medio**
 - Materiale prevalente **manto erboso**
 - Permeabilità **buono**
- Alberature di pregio **abeti, platani, cipressi**
- Area di pertinenza: elementi presenti
 - Piscina: stato **buono**

Informazioni sull'Edificio 800

Unità volumetriche dell'Edificio 800

| N° | Foglio | Particella | N° piani | Piani interrati | Mansarda | Superficie (m²) |
|------|--------|------------|-------------------------|-----------------|----------|-----------------|
| 1361 | 72 | 22 | 1 (a monte) 2 (a valle) | | | 226.02 |

Classe di intervento: 2

Funzioni d'uso

- Uso prevalente: **residenziale**
- Usi presenti: **residenza (1)**
- Uso Piano terra:
- Piano terra: **fondo magazzino**
- Numero alloggi: **2**

Numero piani fuori terra

- Numero piani massimo: **2**
- Esiste una parte dell'edificio con un numero di piani inferiore a quello massimo: **no**

Proprietà privata

Tipologia architettonica struttura in muratura

Stato di conservazione buono

Compatibilità dell'uso attuale congruo

Copertura

- Tipo di copertura: **a falde**
- Tipo di manto: **a falde**
- Presenza di camini e/o comignoli: **in muratura**
- Docce e pluviali: **in rame**
- Gronda: **in legno e laterizio**

Caratteristiche architettoniche e strutturali

- **Ingresso al resede**
 - Materiale: **metallo**
 - Posa in opera: **a 2 ante**
 - Colore: **grigio chiaro**
 - Stato di conservazione: **buono**
 - Compatibilità: **congruo**
- **Struttura paramento esterno**
 - Materiale: **pietra**
 - Posa in opera: **elementi irregolari**
 - Colore: **grigio chiaro**
 - Stato di conservazione: **buono**
 - Compatibilità: **congruo**
- **Angolari**
 - Materiale: **pietra**
 - Posa in opera: **conci squadriati**
 - Colore: **grigio chiaro**
 - Stato di conservazione: **buono**
 - Compatibilità: **congruo**
- **Intonaco**
 - Materiale: **intonaco tipo terranova**
 - Posa in opera: **finitura liscia**
 - Colore: **rosso cardinale**
 - Stato di conservazione: **buono**
 - Compatibilità: **incongruo**
- **Cornici**
 - Materiale: **laterizio**
 - Posa in opera: **mattoni posti di piatto-lista**
 - Colore: **terracotta**
 - Stato di conservazione: **buono**
 - Compatibilità: **congruo**
- **Architravi finestre**
 - Materiale: **pietra**
 - Posa in opera: **elementi squadriati**
 - Colore: **grigio chiaro**
 - Stato di conservazione: **buono**
 - Compatibilità: **congruo**
- **Infissi finestre**
 - Materiale: **legno**
 - Posa in opera: **a 2 ante**
 - Colore: **bianco**
 - Stato di conservazione: **buono**
 - Compatibilità: **congruo**
- **Oscureamento esterno**
 - Materiale: **legno**
 - Posa in opera: **a 2 ante**
 - Colore: **verde cacciatore**
 - Stato di conservazione: **buono**
 - Compatibilità: **congruo**
- **Controfinestre**
 - Materiale: **metallo**
 - Posa in opera: **ringhiera di protezione**
 - Colore: **grigio scuro**
 - Stato di conservazione: **buono**
 - Compatibilità: **congruo**
- **Architravi porte**
 - Materiale: **archivolto in laterizio**
 - Posa in opera: **mattoni posti per lista**

Elementi di facciata precari e non

- Cavi e tubazioni: **Enel**
- Insegne: **faretto**
- Pensiline o tettoie "a muro" in corrispondenza delle aperture: **legno e laterizio**

- Colore: **terracotta**
- Stato di conservazione: **buono**
- Compatibilità: **congruo**
- **Infissi porte**
 - Materiale: **legno**
 - Posa in opera: **a 2 ante**
 - Colore: **ambra**
 - Stato di conservazione: **buono**
 - Compatibilità: **congruo**
- **Aggetti**
 - Materiale: **intonaco**
 - Posa in opera: **balcone con parapetto**
 - Colore: **rosso cardinale**
 - Stato di conservazione: **buono**
 - Compatibilità: **incongruo**

Informazioni sull'Edificato Minore 445

Unità volumetriche dell'Edificato Minore 445

| N° | Foglio | Particella | N° piani | Piani interrati | Mansarda | Superficie (m ²) |
|------|--------|------------|----------|-----------------|----------|------------------------------|
| 1358 | | | | | | 59.85 |

Classe di intervento: 2

Tipologia edilizia
manufatto con funzioni
accessorie e o servizio

Rilievi fotografici

Posizionamento dei rilievi fotografici

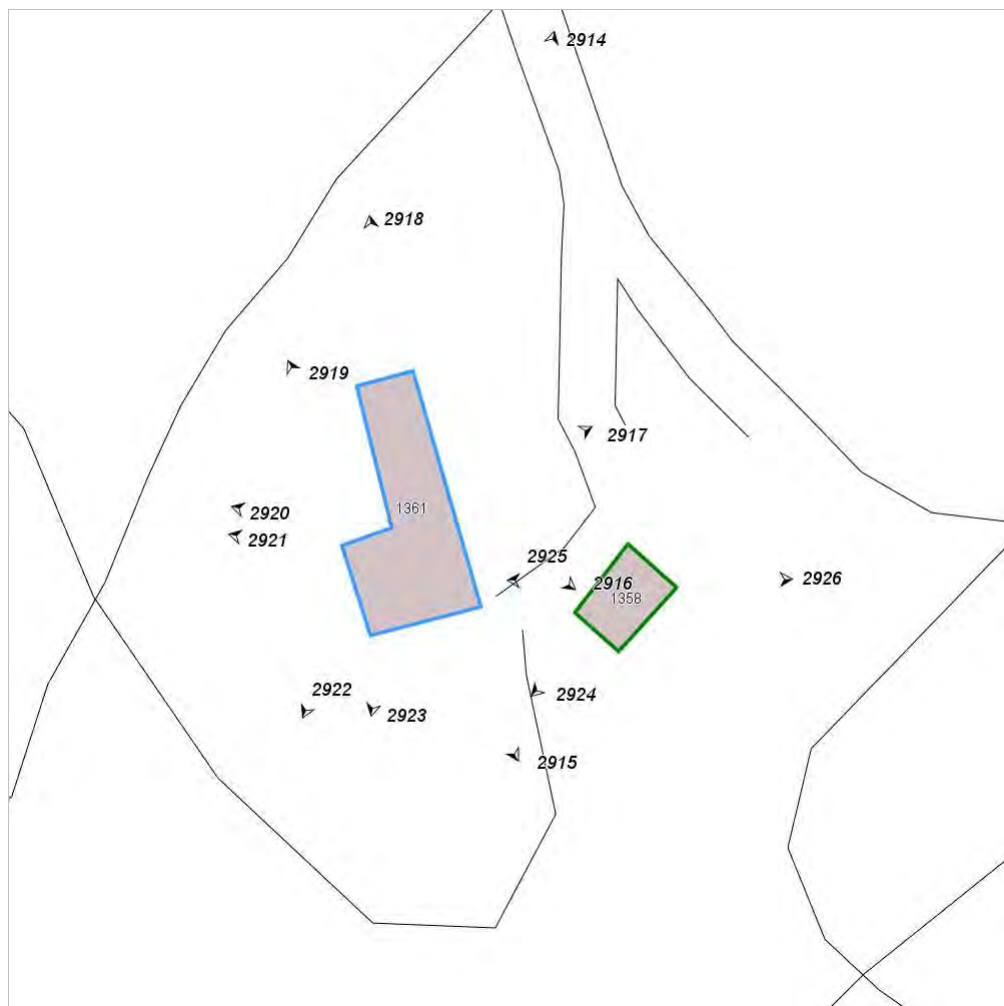


FOTO n° 2919 (edificio 800)



Categoria: Edificio

FOTO n° 2914 (edificio 800)



Categoria: Edificio

FOTO n° 2915 (edificio 800)



Categoria: Edificio

FOTO n° 2916 (edificio 800)



Categoria: Edificio

FOTO n° 2917 (edificio 800)



Categoria: Edificio

FOTO n° 2918 (edificio 800)



Categoria: Edificio

FOTO n° 2920 (edificio 800)

FOTO n° 2921 (edificio 800)



Categoria: Edificio



Categoria: Edificio

FOTO n° 2922 (edificio 800)



Categoria: Edificio

FOTO n° 2923 (edificio 800)



Categoria: Edificio

FOTO n° 2924 (edificato minore 445)



Categoria: Edificio

FOTO n° 2925 (edificato minore 445)



Categoria: Edificio

FOTO n° 2926 (edificato minore 445)

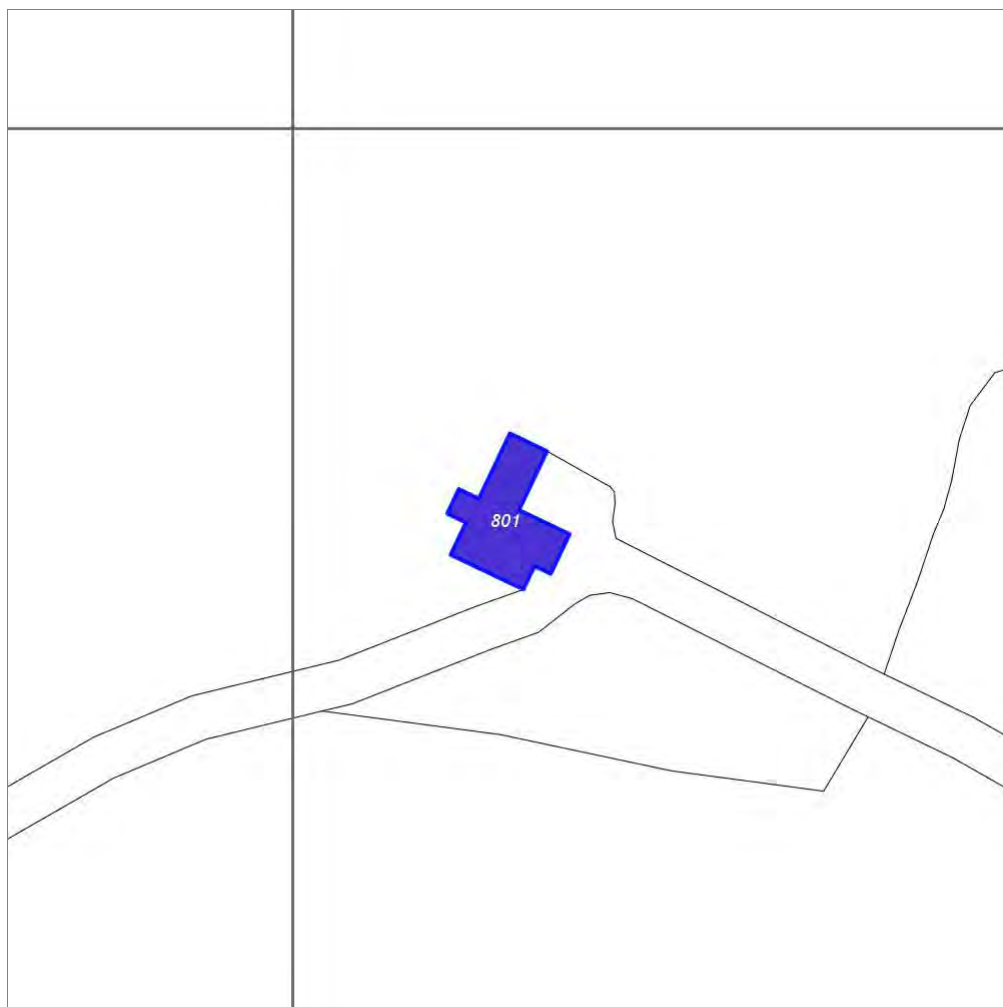


Categoria: Edificio

Report Scheda Edifici: *patrimonio rurale N°206*

Edifici associati alla Scheda:

ID **801**



Scala: 1:1000

Informazioni sulla Scheda

- Località **MONTOSI**
- Data rilevazione **08/08/2008**
- Accessibilità **strada poderale**
- Recinzioni **muratura naturale**
- Area di pertinenza
 - Giardino
 - Stato **medio**
 - Materiale prevalente **manto erboso**
 - Permeabilità **buono**
 - Cortile
 - Stato **medio**
 - Materiale prevalente **piastrelle**
 - Permeabilità **basso**
- Alberature di pregio **querchi, abeti, cipressi**
- Area di pertinenza: **elementi presenti**
 - Tettoia: stato **buono**

Informazioni sull'Edificio 801

Unità volumetriche dell'Edificio 801

| N° | Foglio | Particella | N° piani | Piani interrati | Mansarda | Superficie (m²) |
|------|--------|------------|----------|-----------------|----------|-----------------|
| 1387 | 74 | 72 | 2 | | | 168.8 |

Classe di intervento: 3

Funzioni d'uso

- Uso prevalente: **residenziale**
- Usi presenti: **residenza (1)**
- Uso Piano terra:
- Piano terra: **passo carraio pedonale**
- Numero alloggi: **1**

Numero piani fuori terra

- Numero piani massimo: **2**
- Esiste una parte dell'edificio con un numero di piani inferiore a quello massimo: **no**

Proprietà privata

Tipologia architettonica struttura in muratura

Stato di conservazione buono

Compatibilità dell'uso attuale congruo

Copertura

- Tipo di copertura: **a falde**
- Tipo di manto: **a falde**
- Presenza di camini e/o comignoli: **in muratura**
- Docce e pluviali: **in rame**
- Gronda: **in legno e laterizio**

Caratteristiche architettoniche e strutturali

■ Struttura paramento esterno

- Materiale: **pietra**
- Posa in opera: **elementi irregolari**
- Colore: **grigio chiaro**
- Stato di conservazione: **buono**
- Compatibilità: **congruo**

■ Angolari

- Materiale: **pietra**
- Posa in opera: **conci squadrati**
- Colore: **grigio chiaro**
- Stato di conservazione: **buono**
- Compatibilità: **congruo**

■ Cornici

- Materiale: **laterizio**
- Posa in opera: **mattoni posti di piatto-lista**
- Colore: **terracotta**
- Stato di conservazione: **buono**
- Compatibilità: **congruo**

■ Loggia

- Materiale: **legno-laterizio**
- Posa in opera: **aperta**
- Colore: **terracotta**
- Stato di conservazione: **buono**

■ Oscuramento esterno

- Materiale: **legno**
- Posa in opera: **a 2 ante**
- Colore: **marrone**
- Stato di conservazione: **buono**
- Compatibilità: **congruo**

■ Controfinestre

- Materiale: **metallo**
- Posa in opera: **ringhiera di protezione**
- Colore: **grigio scuro**
- Stato di conservazione: **buono**
- Compatibilità: **congruo**

■ Architravi porte

- Materiale: **archivolto in laterizio**
- Posa in opera: **mattoni posti per lista**
- Colore: **terracotta**
- Stato di conservazione: **buono**
- Compatibilità: **congruo**

■ Infissi porte

- Materiale: **legno**
- Posa in opera: **a 2 ante**
- Colore: **marrone**
- Stato di conservazione: **buono**
- Compatibilità: **congruo**

■ Controporte

- Materiale: **legno**
- Posa in opera: **a 2 ante**
- Colore: **marrone**
- Stato di conservazione: **buono**
- Compatibilità: **congruo**

Elementi di facciata precari e non

- Insegne: **faretti**
- Pensiline o tettoie "a muro" in corrispondenza delle aperture: **legno e laterizio**

Rilievi fotografici

Posizionamento dei rilievi fotografici

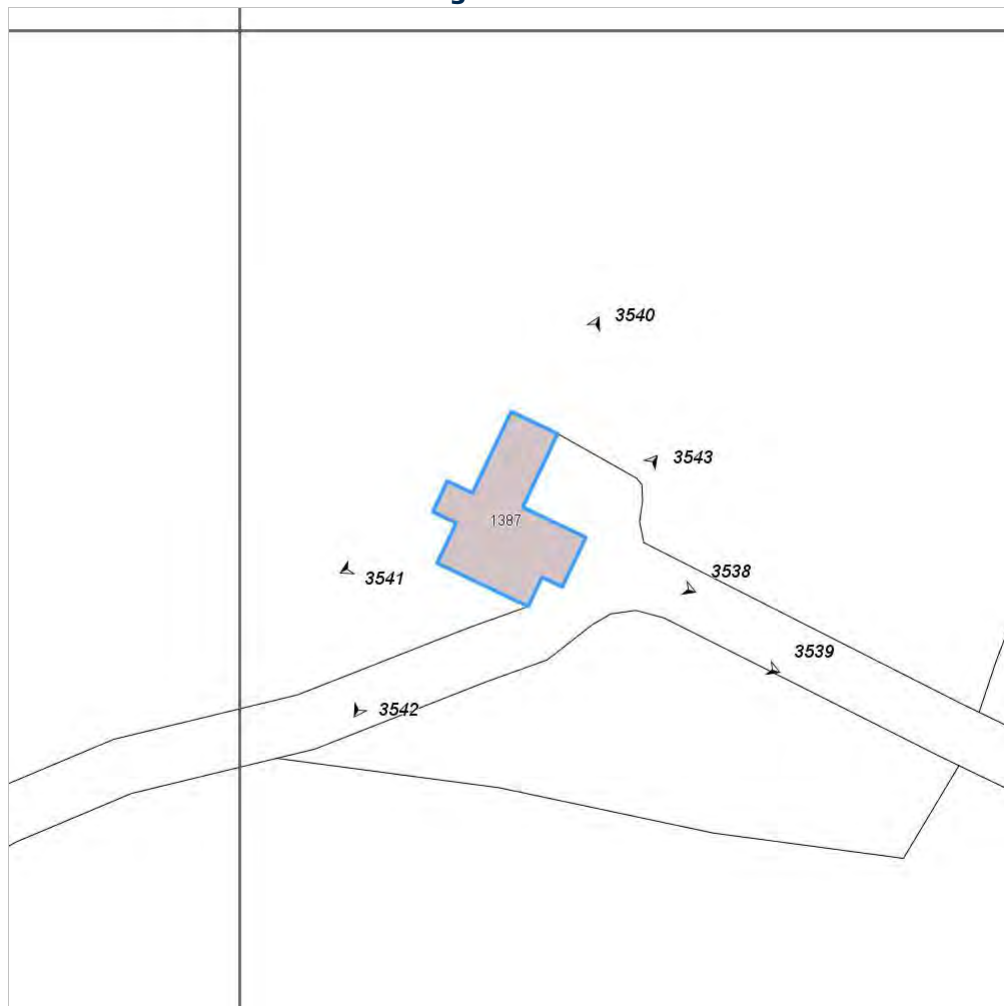


FOTO n° 3538 (edificio 801)



Categoria: Edificio

FOTO n° 3539 (edificio 801)



Categoria: Edificio

FOTO n° 3540 (edificio 801)



Categoria: Edificio

FOTO n° 3541 (edificio 801)



Categoria: Edificio

FOTO n° 3542 (edificio 801)



Categoria: Edificio

FOTO n° 3543 (edificio 801)



Categoria: Edificio

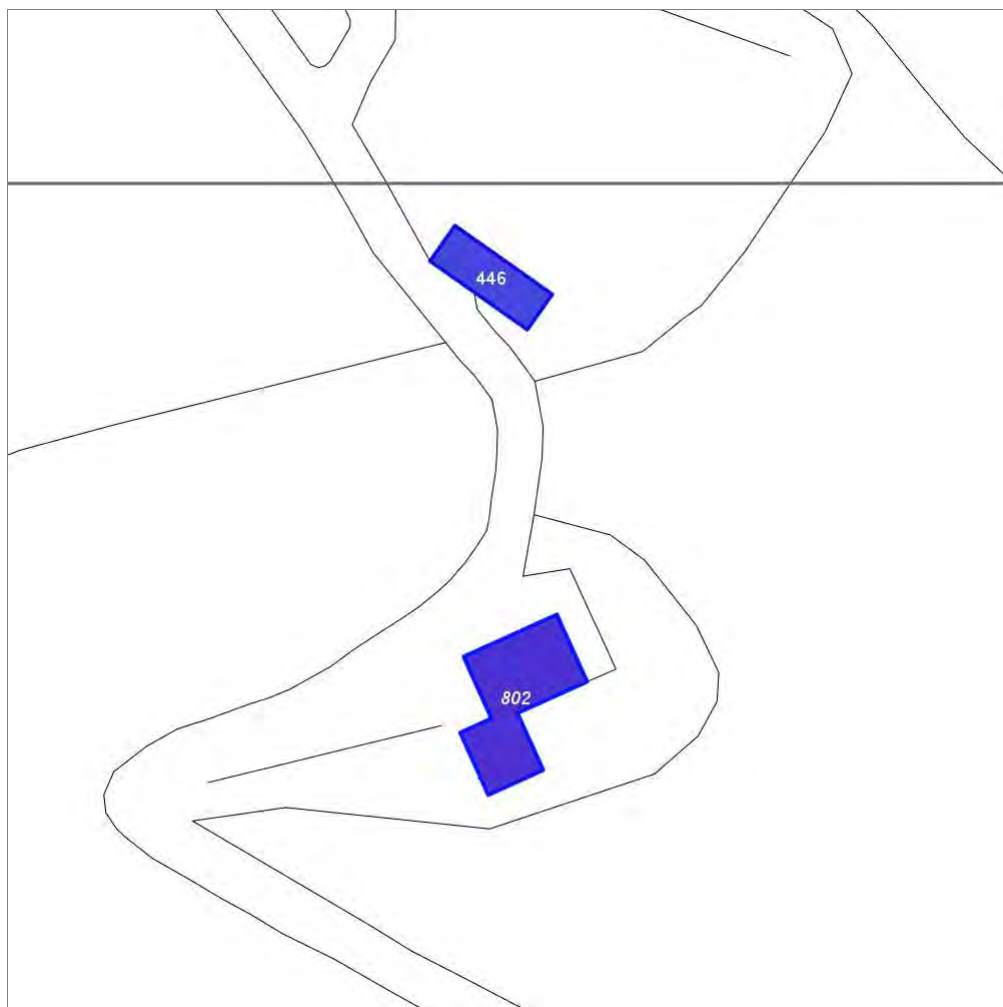
Report Scheda Edifici: *patrimonio rurale N°207*

Edifici associati alla Scheda:

ID **802**

Edificati Minori associati alla Scheda:

ID **446**



Scala: 1:1000

Informazioni sulla Scheda

- Località **LA DOCIIA**
- Data rilevazione **08/08/2008**
- Accessibilità **strada poderale**
- Recinzioni **muratura naturale**
- Area di pertinenza
 - Giardino
 - Stato **medio**
 - Materiale prevalente **manto erboso**
 - Permeabilità **buono**
 - Cortile
 - Stato **medio**
 - Materiale prevalente **ghiaia**
 - Permeabilità **buono**
- Alberature di pregio **abeti, pini,**
- Area di pertinenza: elementi presenti
 - Tettoia: stato **medio**

Informazioni sull'Edificio 802

Unità volumetriche dell'Edificio 802

| N° | Foglio | Particella | N° piani | Piani interrati | Mansarda | Superficie (m²) |
|------|--------|------------|----------|-----------------|----------|-----------------|
| 1290 | 67 | 88 | 1 | | | 201.34 |

Classe di intervento: 2

Funzioni d'uso

- Uso prevalente: **residenziale**
- Usi presenti: **residenza (1)**
- Uso Piano terra:
- Piano terra: **residenza**
- Numero alloggi: **1**

Numero piani fuori terra

- Numero piani massimo: **1**
- Esiste una parte dell'edificio con un numero di piani inferiore a quello massimo: **no**

Caratteristiche architettoniche e strutturali

■ Struttura paramento esterno

- Materiale: **pietra**
- Posa in opera: **elementi irregolari**
- Colore: **grigio chiaro**
- Stato di conservazione: **medio**
- Compatibilità: **congruo**

■ Angolari

- Materiale: **pietra**
- Posa in opera: **conci squadrati**
- Colore: **grigio chiaro**
- Stato di conservazione: **buono**
- Compatibilità: **congruo**

■ Cornici

- Materiale: **pietra**
- Posa in opera: **elementi squadrati**
- Colore: **grigio pietra serena**
- Stato di conservazione: **buono**
- Compatibilità: **congruo**

■ Infissi finestre

- Materiale: **legno**
- Posa in opera: **a 2 ante**
- Colore: **marrone**
- Stato di conservazione: **buono**
- Compatibilità: **congruo**

■ Controfinestre

- Materiale: **metallo**
- Posa in opera: **ringhiera di protezione**
- Colore: **grigio scuro**
- Stato di conservazione: **buono**
- Compatibilità: **congruo**

■ Infissi porte

- Materiale: **legno**
- Posa in opera: **a 2 ante**
- Colore: **marrone**
- Stato di conservazione: **buono**
- Compatibilità: **congruo**

Informazioni sull'Edificato Minore 446

Unità volumetriche dell'Edificato Minore 446

| N° | Foglio | Particella | N° piani | Piani interrati | Mansarda | Superficie (m²) |
|------|--------|------------|----------|-----------------|----------|-----------------|
| 1442 | 67 | 88 | 1 | | | 90.54 |

Classe di intervento: 2

Tipologia edilizia

**tettoia
manufatto con funzioni
accessorie e o servizio**

Rilievi fotografici

Posizionamento dei rilievi fotografici

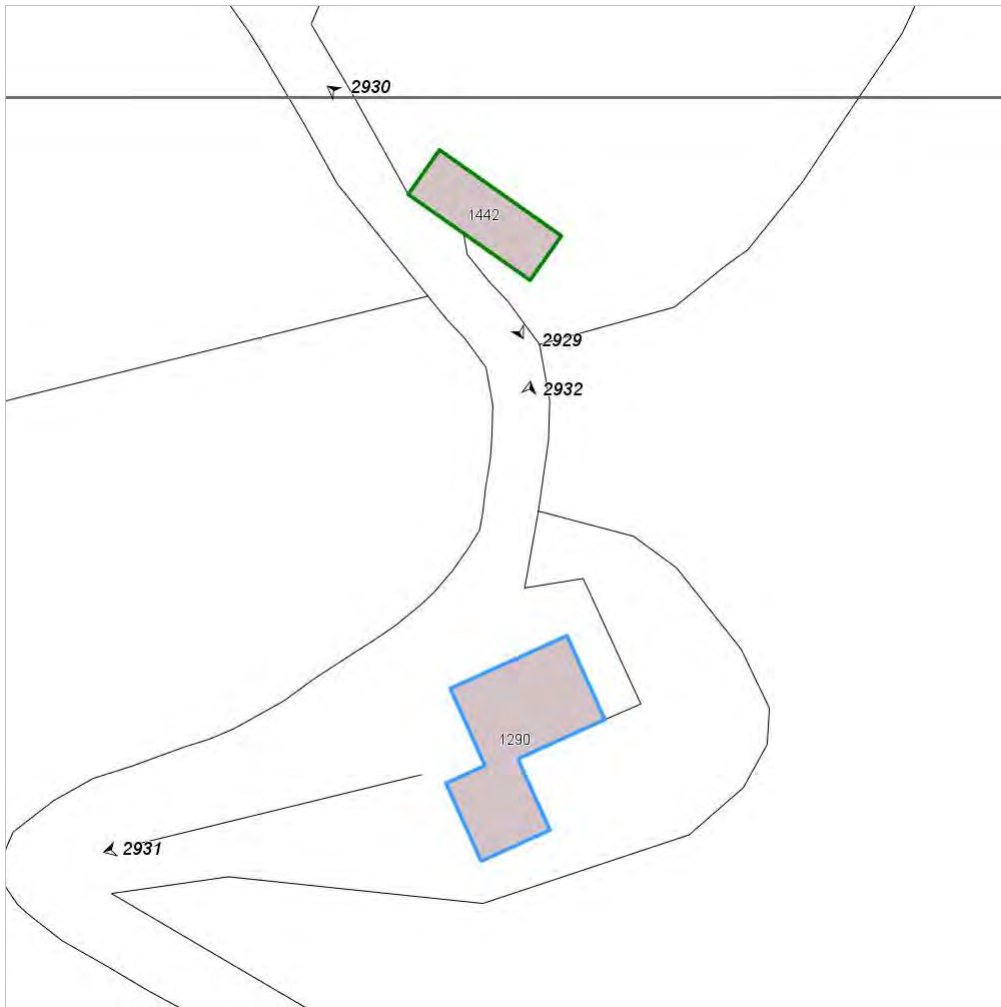


FOTO n° 2931 (edificio 802)



Categoria: Edificio

FOTO n° 2932 (edificio 802)



Categoria: Edificio

FOTO n° 2929 (edificato minore 446)



Categoria: Edificio

FOTO n° 2930 (edificato minore 446)



Categoria: Edificio

Report Scheda Edifici: *patrimonio rurale N°208*

Edifici associati alla Scheda:

ID **803** ID **804** ID **805**

Edificati Minori associati alla Scheda:

ID **447** ID **448**

Scala: 1:1000

Informazioni sulla Scheda

- Località **FRNCOLE**
- Data rilevazione **08/08/2008**
- Accessibilità **strada vicinale**
- Recinzioni **muratura**
- Area di pertinenza
 - Giardino
 - Stato **buono**
 - Materiale prevalente **manto erboso**
 - Permeabilità **buono**
 - Cortile
 - Stato **buono**
 - Materiale prevalente **ghiaia**
 - Permeabilità **buono**
- Alberature di pregio **ulivi, cipressi, abeti, platani**
- Area di pertinenza: elementi presenti
 - Barbecue: **stato buono**
 - Forno: **stato buono**
 - Piscina: **stato buono**

- **Pozzo: stato buono**
- **Rimessa: stato buono**

Informazioni sull'Edificio 803

Unità volumetriche dell'Edificio 803

| N° | Foglio | Particella | N° piani | Piani interrati | Mansarda | Superficie (m²) |
|------|--------|------------|----------|-----------------|----------|-----------------|
| 1191 | 67 | 103 | 2 | | | 268.65 |

Classe di intervento: 2

Funzioni d'uso

- Uso prevalente: **residenziale**
- Usi presenti: **residenza (1)**
- Uso Piano terra:
- Piano terra: **passo carraio pedonale**
- Numero alloggi: **2**

Numero piani fuori terra

- Numero piani massimo: **2**
- Esiste una parte dell'edificio con un numero di piani inferiore a quello massimo: **no**

Proprietà privata

Tipologia architettonica struttura in muratura

Stato di conservazione buono

Compatibilità dell'uso attuale congruo

Copertura

- Tipo di copertura: **a falde**
- Tipo di manto: **a falde**
- Presenza di camini e/o comignoli: **in muratura**
- Docce e pluviali: **in rame**
- Gronda: **Solo laterizio**

Caratteristiche architettoniche e strutturali

■ Ingresso al resede

- Materiale: **metallo**
- Posa in opera: **a 2 ante**
- Colore: **grigio scuro**
- Stato di conservazione: **buono**
- Compatibilità: **congruo**

■ Struttura paramento esterno

- Materiale: **pietra**
- Posa in opera: **elementi irregolari**
- Colore: **grigio chiaro**
- Stato di conservazione: **buono**
- Compatibilità: **congruo**

■ Angolari

- Materiale: **pietra**
- Posa in opera: **conci squadriati**
- Colore: **grigio chiaro**
- Stato di conservazione: **buono**
- Compatibilità: **congruo**

■ Cornici

- Materiale: **laterizio**
- Posa in opera: **mattoni posti di piatto**
- Colore: **terracotta**
- Stato di conservazione: **buono**
- Compatibilità: **congruo**

■ Loggia

- Materiale: **legno-laterizio**
- Posa in opera: **aperta**
- Colore: **marrone terracotta**
- Stato di conservazione: **buono**
- Compatibilità: **congruo**

■ Architravi finestre

- Materiale: **legno**
- Posa in opera: **elementi squadriati**
- Colore: **marrone**
- Stato di conservazione: **buono**
- Compatibilità: **congruo**

■ Infissi finestre

- Materiale: **legno**
- Posa in opera: **a 2 ante**
- Colore: **marrone**
- Stato di conservazione: **buono**
- Compatibilità: **congruo**

■ Oscuramento esterno

- Materiale: **legno**
- Posa in opera: **a 2 ante**
- Colore: **marrone**
- Stato di conservazione: **buono**
- Compatibilità: **congruo**

■ Architravi porte

- Materiale: **legno**
- Posa in opera: **elementi squadriati**
- Colore: **marrone**
- Stato di conservazione: **buono**
- Compatibilità: **congruo**

■ Infissi porte

- Materiale: **legno**

Elementi di facciata precari e non

- Cavi e tubazioni: **Enel**
- Insegne: **faretto**
- Pensiline o tettoie "a muro" in corrispondenza delle aperture: **legno e laterizio**

- Posa in opera: **a 2 ante**
- Colore: **marrone**
- Stato di conservazione: **buono**
- Compatibilità: **congruo**
- **Controporte**
 - Materiale: **legno**
 - Posa in opera: **a 2 ante**
 - Colore: **marrone**
 - Stato di conservazione: **buono**
 - Compatibilità: **congruo**

Informazioni sull'Edificio 804

Unità volumetriche dell'Edificio 804

| N° | Foglio | Particella | N° piani | Piani interrati | Mansarda | Superficie (m²) |
|------|--------|------------|-------------------------|-----------------|----------|-----------------|
| 1189 | 67 | 103 | 1 (a monte) 2 (a valle) | | | 116.02 |

Classe di intervento: **2**

Funzioni d'uso

- Uso prevalente: **residenziale**
- Usi presenti: **residenza (1)**
- Uso Piano terra:
- Piano terra: **passo carraio pedonale**
- Numero alloggi: **1**

Numero piani fuori terra

- Numero piani massimo: **2**
- Esiste una parte dell'edificio con un numero di piani inferiore a quello massimo: **no**

Proprietà privata

Tipologia architettonica struttura in muratura

Stato di conservazione buono

Compatibilità dell'uso attuale congruo

Copertura

- Tipo di copertura: **a falde**
- Tipo di manto: **a falde**
- Presenza di camini e/o comignoli: **in muratura**
- Docce e pluviali: **in rame**
- Gronda: **Solo laterizio**

Caratteristiche architettoniche e strutturali

- **Ingresso al resede**
 - Materiale: **metallo**
 - Posa in opera: **a 2 ante**
 - Colore: **grigio scuro**
 - Stato di conservazione: **buono**
 - Compatibilità: **congruo**
- **Struttura paramento esterno**
 - Materiale: **pietra**
 - Posa in opera: **elementi irregolari**
 - Colore: **grigio chiaro**
 - Stato di conservazione: **buono**
 - Compatibilità: **congruo**
- **Angolari**
 - Materiale: **pietra**
 - Posa in opera: **conci squadriati**
 - Colore: **grigio chiaro**
 - Stato di conservazione: **buono**
 - Compatibilità: **congruo**
- **Loggia**
 - Materiale: **legno-laterizio**
 - Colore: **marrone terracotta**
 - Stato di conservazione: **buono**
 - Compatibilità: **congruo**
- **Infissi finestre**
 - Materiale: **legno**
 - Posa in opera: **a 2 ante**
 - Colore: **marrone**
 - Stato di conservazione: **buono**
 - Compatibilità: **congruo**
- **Oscureamento esterno**
 - Materiale: **legno**
 - Posa in opera: **a 2 ante**
 - Colore: **marrone**
 - Stato di conservazione: **buono**
 - Compatibilità: **congruo**
- **Controfinestre**
 - Materiale: **metallo**
 - Posa in opera: **ringhiera di protezione**
 - Colore: **grigio scuro**
 - Stato di conservazione: **buono**
 - Compatibilità: **congruo**
- **Architravi porte**
 - Materiale: **legno**
 - Posa in opera: **elementi squadriati**

Elementi di facciata precari e non

- Cavi e tubazioni: **Enel**
- Insegne: **faretti**
- Pensiline o tettoie "a muro" in corrispondenza delle aperture: **ferro e laterizio**

- Colore: **marrone**
- Stato di conservazione: **buono**
- Compatibilità: **congruo**
- **Infissi porte**
 - Materiale: **legno**
 - Posa in opera: **a 2 ante**
 - Colore: **marrone**
 - Stato di conservazione: **buono**
 - Compatibilità: **congruo**
- **Contrafforte**
 - Materiale: **pietra**
 - Posa in opera: **conci quadrati**
 - Colore: **grigio chiaro**
 - Stato di conservazione: **buono**
 - Compatibilità: **congruo**

Informazioni sull'Edificio 805

Unità volumetriche dell'Edificio 805

| N° | Foglio | Particella | N° piani | Piani interrati | Mansarda | Superficie (m²) |
|------|--------|------------|----------|-----------------|----------|-----------------|
| 1192 | 67 | 103 | 1 | | | 63.85 |

Classe di intervento: 3

Funzioni d'uso

- Uso prevalente: **residenziale**
- Usi presenti: **residenza (1)**
- Uso Piano terra:
- Piano terra: **passo carraio pedonale**
- Numero alloggi: **1**

Numero piani fuori terra

- Numero piani massimo: **1**
- Esiste una parte dell'edificio con un numero di piani inferiore a quello massimo: **no**

Proprietà privata

Tipologia architettonica struttura in muratura

Stato di conservazione buono

Compatibilità dell'uso attuale congruo

Copertura

- Tipo di copertura: **a falde**
- Tipo di manto: **a falde**
- Docce e pluviali: **in rame**
- Gronda: **in legno e laterizio**

Caratteristiche architettoniche e strutturali

- **Ingresso al resede**
 - Materiale: **metallo**
 - Posa in opera: **a 2 ante**
 - Colore: **grigio scuro**
 - Stato di conservazione: **buono**
 - Compatibilità: **congruo**
- **Struttura paramento esterno**
 - Materiale: **pietra da taglio**
 - Posa in opera: **elementi irregolari**
 - Colore: **grigio chiaro**
 - Stato di conservazione: **buono**
 - Compatibilità: **congruo**
- **Cornici**
 - Materiale: **laterizio**
 - Posa in opera: **mattoni posti di piatto**
 - Colore: **terracotta**
 - Stato di conservazione: **buono**
 - Compatibilità: **congruo**
- **Architravi finestre**
 - Materiale: **pietra**
 - Posa in opera: **elementi quadrati**
 - Colore: **grigio chiaro**
 - Stato di conservazione: **buono**
 - Compatibilità: **congruo**
- **Infissi finestre**
 - Materiale: **legno**
 - Posa in opera: **a 2 ante**
 - Colore: **marrone**
 - Stato di conservazione: **buono**
 - Compatibilità: **congruo**
- **Architravi porte**
 - Materiale: **legno**
 - Posa in opera: **elementi quadrati**
 - Colore: **marrone**
 - Stato di conservazione: **buono**
 - Compatibilità: **congruo**

Elementi di facciata precari e non

- Insegne: **faretti**
- Tende da esterno: **stoffa**

Informazioni sull'Edificato Minore 447

Unità volumetriche dell'Edificato Minore 447

| N° | Foglio | Particella | N° piani | Piani interrati | Mansarda | Superficie (m ²) |
|------|--------|------------|----------|-----------------|----------|------------------------------|
| 1190 | | | 1 | | | 71.29 |

Classe di intervento: 3

Tipologia edilizia
box metallico

Informazioni sull'Edificato Minore 448

Unità volumetriche dell'Edificato Minore 448

| N° | Foglio | Particella | N° piani | Piani interrati | Mansarda | Superficie (m ²) |
|----|--------|------------|----------|-----------------|----------|------------------------------|
| 12 | 67 | 103 | 1 | | | 51.08 |

Classe di intervento: 3

Tipologia edilizia
manufatto con funzioni
accessorie e o servizio

Rilievi fotografici

Posizionamento dei rilievi fotografici

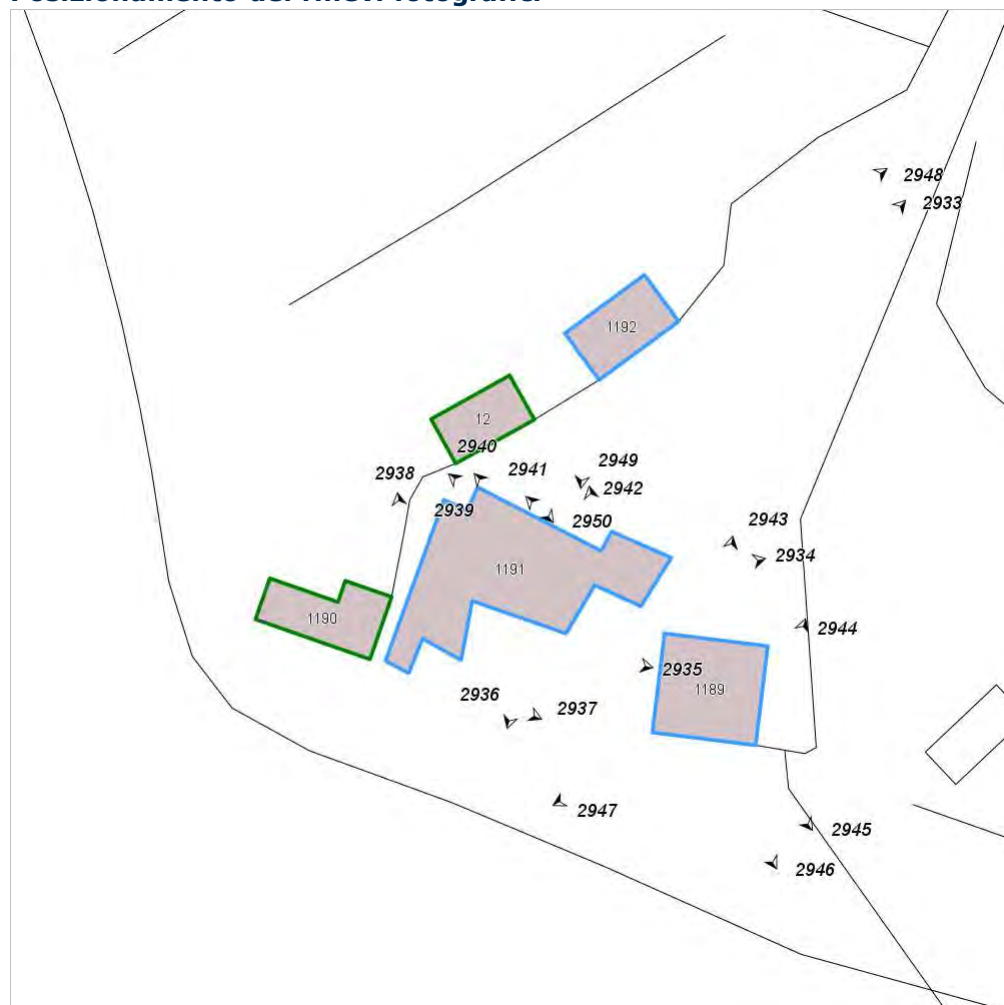


FOTO n° 2935 (edificio 803)



Categoria: Edificio

FOTO n° 2933 (edificio 803)



Categoria: Edificio

FOTO n° 2934 (edificio 803)



Categoria: Edificio

FOTO n° 2936 (edificio 803)



Categoria: Edificio

FOTO n° 2937 (edificio 803)



Categoria: Edificio

FOTO n° 2938 (edificio 803)



Categoria: Edificio

FOTO n° 2939 (edificio 803)

FOTO n° 2940 (edificio 803)



Categoria: Edificio



Categoria: Edificio

FOTO n° 2941 (edificio 803)



Categoria: Edificio

FOTO n° 2942 (edificio 803)



Categoria: Edificio

FOTO n° 2951 (edificio 803)



Categoria: Rilevanza ambientale in rapporto al contesto

FOTO n° 2943 (edificio 804)



Categoria: Edificio

FOTO n° 2944 (edificio 804)

FOTO n° 2945 (edificio 804)



Categoria: Edificio



Categoria: Edificio

FOTO n° 2946 (edificio 804)



Categoria: Edificio

FOTO n° 2947 (edificio 804)



Categoria: Edificio

FOTO n° 2948 (edificio 805)



Categoria: Edificio

FOTO n° 2949 (edificio 805)



Categoria: Edificio

FOTO n° 2950 (edificato minore 448)



Categoria: Edificio

Report Scheda Edifici: *patrimonio rurale N°209*

Edifici associati alla Scheda:

ID **806** ID **807**



Scala: 1:1000

Informazioni sulla Scheda

- Località **LA POGGERINA**
- Data rilevazione **08/08/2008**
- Accessibilità **strada poderale**
- Recinzioni **muratura**
- Area di pertinenza
 - Giardino
 - Stato **buono**
 - Materiale prevalente **manto erboso**
 - Permeabilità **buono**
 - Cortile
 - Stato **buono**
 - Materiale prevalente **ghiaia**
 - Permeabilità **buono**
- Alberature di pregio **abete, lecci, platani**
- Area di pertinenza: elementi presenti
 - Tettoia: stato **buono**
 - Piscina: stato **buono**
 - Rimessa: stato **buono**

Informazioni sull'Edificio 806

Unità volumetriche dell'Edificio 806

| N° | Foglio | Particella | N° piani | Piani interrati | Mansarda | Superficie (m²) |
|------|--------|------------|----------|-----------------|----------|-----------------|
| 1203 | 67 | 164 | 2 | | | 196.77 |

Classe di intervento: 2

Funzioni d'uso

- Uso prevalente: **residenziale**
- Usi presenti: **residenza (1)**
- Uso Piano terra:
- Piano terra: **passo carraio pedonale**
- Numero alloggi: **2**

Numero piani fuori terra

- Numero piani massimo: **2**
- Esiste una parte dell'edificio con un numero di piani inferiore a quello massimo: **no**

Proprietà privata

Tipologia architettonica struttura in muratura

Stato di conservazione buono

Compatibilità dell'uso attuale congruo

Copertura

- Tipo di copertura: **a falde**
- Tipo di manto: **a falde**
- Presenza di camini e/o comignoli: **in muratura**
- Docce e pluviali: **in rame**
- Gronda: **in legno e laterizio**

Caratteristiche architettoniche e strutturali

- **Ingresso al resede**
 - Materiale: **metallo**
 - Posa in opera: **a 2 ante**
 - Colore: **marrone**
 - Stato di conservazione: **buono**
 - Compatibilità: **congruo**
- **Struttura paramento esterno**
 - Materiale: **pietra**
 - Posa in opera: **elementi irregolari**
 - Colore: **grigio chiaro**
 - Stato di conservazione: **buono**
 - Compatibilità: **congruo**
- **Angolari**
 - Materiale: **pietra**
 - Posa in opera: **conci squadriati**
 - Colore: **grigio chiaro**
 - Stato di conservazione: **buono**
 - Compatibilità: **congruo**
- **Cornici**
 - Materiale: **laterizio**
 - Posa in opera: **mattoni posti di piatto-lista**
 - Colore: **terracotta**
 - Stato di conservazione: **buono**
 - Compatibilità: **congruo**
- **Infissi finestre**
 - Materiale: **legno**
 - Posa in opera: **a 2 ante**
 - Colore: **marrone**
 - Stato di conservazione: **buono**
 - Compatibilità: **congruo**
- **Architravi porte**
 - Materiale: **archivolto in laterizio**
 - Posa in opera: **finitura liscia**
 - Colore: **terracotta**
 - Stato di conservazione: **buono**
 - Compatibilità: **congruo**
- **Infissi porte**
 - Materiale: **legno**
 - Posa in opera: **a 2 ante**
 - Colore: **marrone**
 - Stato di conservazione: **buono**
 - Compatibilità: **congruo**

Elementi di facciata precari e non

- Insegne: **faretti**

Informazioni sull'Edificio 807

Unità volumetriche dell'Edificio 807

| N° | Foglio | Particella | N° piani | Piani interrati | Mansarda | Superficie (m²) |
|----|--------|------------|----------|-----------------|----------|-----------------|
| 48 | 67 | 138 | 1 | | | 71.68 |

Classe di intervento: 3

Funzioni d'uso

- Uso prevalente: **residenziale**
- Usi presenti: **residenza (1)**
- Uso Piano terra:

Caratteristiche architettoniche e strutturali

- **Ingresso al resede**
 - Materiale: **metallo**
 - Posa in opera: **a 2 ante**
 - Colore: **marrone**

Elementi di facciata precari e non

- Insegne: **faretti**
- Tende da esterno: **stoffa**

- Piano terra: **passo carraio pedonale**
- Numero alloggi: **1**

Numero piani fuori terra

- Numero piani massimo: **1**
- Esiste una parte dell'edificio con un numero di piani inferiore a quello massimo: **no**

Proprietà privata

Tipologia architettonica struttura in muratura

Stato di conservazione buono

Compatibilità dell'uso attuale congruo

Copertura

- Tipo di copertura: **a falde**
- Tipo di manto: **a falde**
- Presenza di camini e/o comignoli: **in muratura**
- Docce e pluviali: **in rame**
- Gronda: **Non presenti (interni)**

- Stato di conservazione: **buono**
- Compatibilità: **congruo**

Struttura paramento esterno

- Materiale: **pietra da taglio**
- Posa in opera: **elementi irregolari**
- Colore: **grigio chiaro**
- Stato di conservazione: **buono**
- Compatibilità: **congruo**

Angolari

- Materiale: **pietra da taglio**
- Posa in opera: **conci squadriati**
- Colore: **grigio chiaro**
- Stato di conservazione: **buono**
- Compatibilità: **congruo**

Cornici

- Materiale: **pietra**
- Posa in opera: **elementi squadriati**
- Colore: **grigio pietra serena**
- Stato di conservazione: **buono**
- Compatibilità: **congruo**

Architravi finestre

- Materiale: **archivolto in laterizio**
- Posa in opera: **mattoni posti per lista**
- Colore: **terracotta**
- Stato di conservazione: **buono**
- Compatibilità: **congruo**

Infissi finestre

- Materiale: **legno**
- Posa in opera: **a 1 anta**
- Colore: **marrone**
- Stato di conservazione: **buono**
- Compatibilità: **congruo**

Rilievi fotografici

Posizionamento dei rilievi fotografici

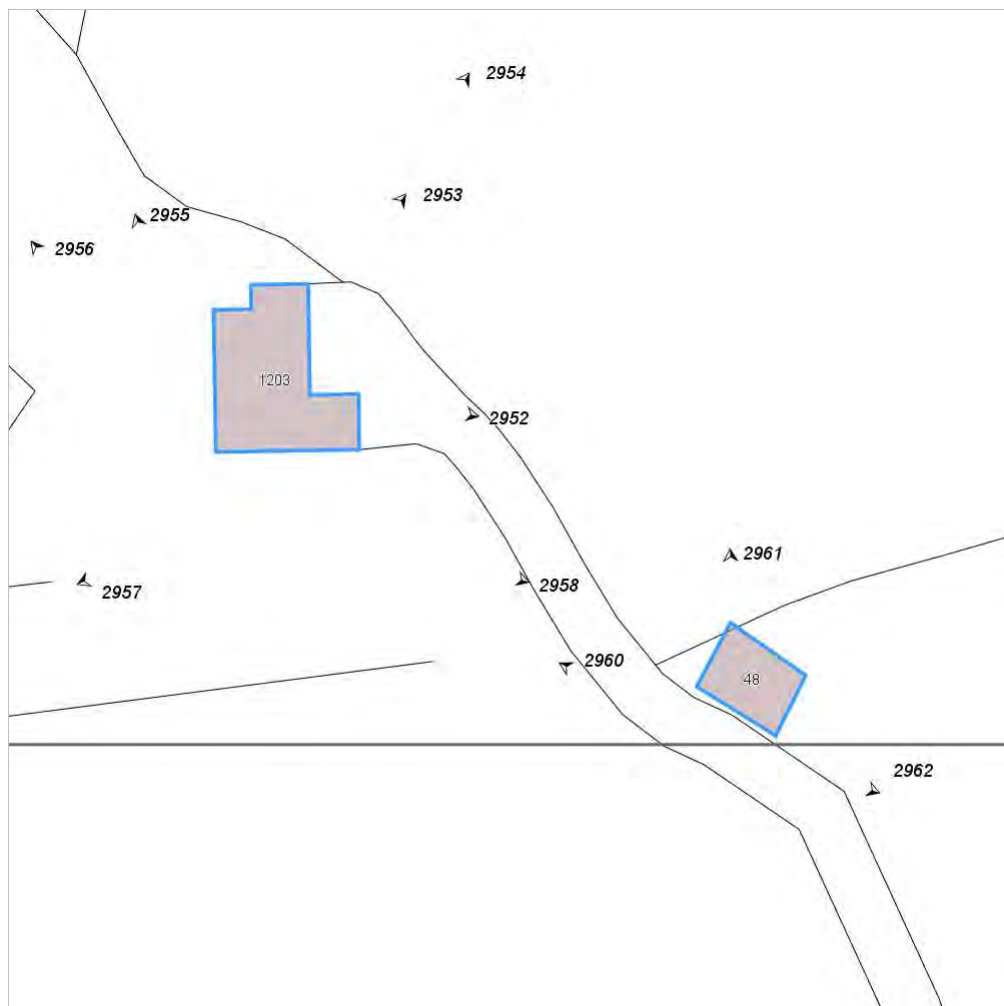


FOTO n° 2952 (edificio 806)



Categoria: Edificio

FOTO n° 2953 (edificio 806)



Categoria: Edificio

FOTO n° 2954 (edificio 806)



Categoria: Edificio

FOTO n° 2955 (edificio 806)



Categoria: Edificio

FOTO n° 2956 (edificio 806)



Categoria: Edificio

FOTO n° 2957 (edificio 806)



Categoria: Edificio

FOTO n° 2958 (edificio 806)

FOTO n° 2959 (edificio 806)



Categoria: Edificio



Categoria: Rilevanza ambientale in rapporto al contesto

FOTO n° 2960 (edificio 807)



Categoria: Edificio

FOTO n° 2961 (edificio 807)



Categoria: Edificio

FOTO n° 2962 (edificio 807)



Categoria: Edificio

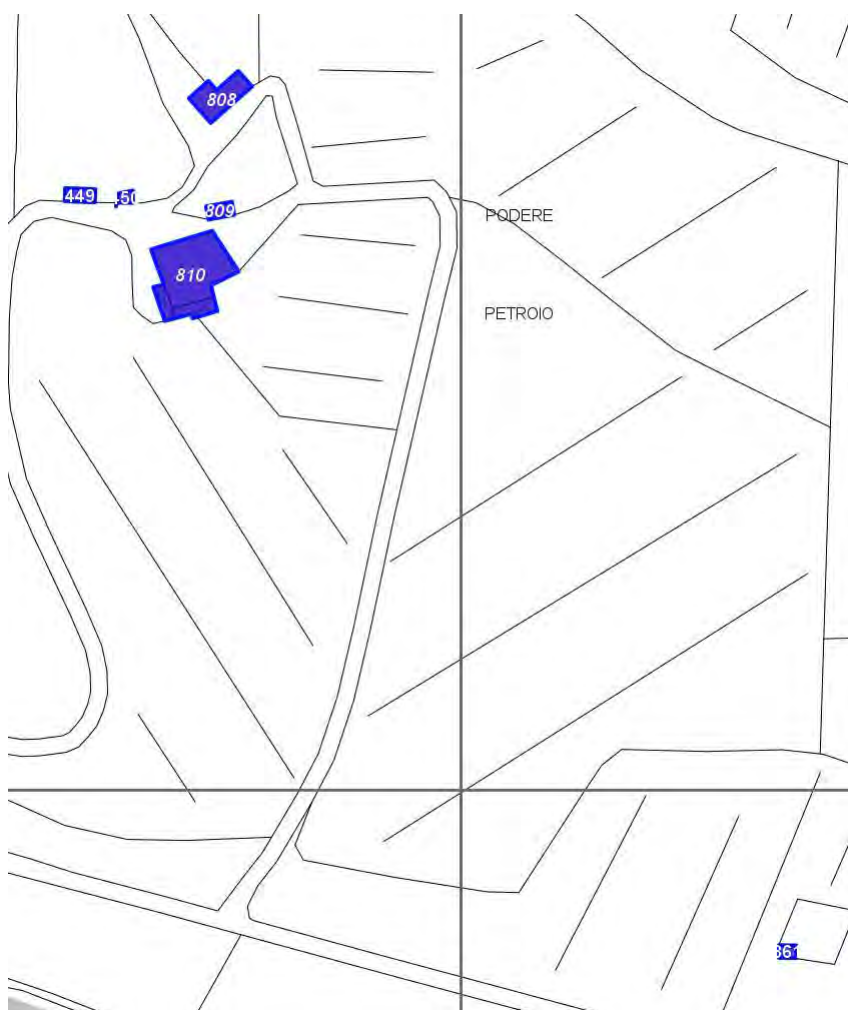
Report Scheda Edifici: *patrimonio rurale N°210*

Edifici associati alla Scheda:

ID **808** ID **809** ID **810**

Edificati Minori associati alla Scheda:

ID **449** ID **450** ID **861**



Scala: [1:2000](#)

Informazioni sulla Scheda

- **Toponimo** **POGGIO PETROIO**
- **Località** **PODERE PETROIO**
- **Data rilevazione** **08/08/2008**
- **Accessibilità** **strada poderale**
- **Recinzioni** **in legno**
muratura
- **Area di pertinenza**
 - **Giardino**
 - **Stato** **medio**
 - **Materiale prevalente** **manto erboso**
 - **Permeabilità** **buono**
 - **Cortile**
 - **Stato** **buono**
 - **Materiale prevalente** **ghiaia**
 - **Permeabilità** **buono**
- **Alberature di pregio** **cipressi, platani**
- **Area di pertinenza: elementi presenti**
 - **Tettoia: stato** **medio**

- **Piscina: stato basso**
- **Pozzo: stato medio**
- **Rimessa: stato medio**

Informazioni sull'Edificio 808

Unità volumetriche dell'Edificio 808

| N° | Foglio | Particella | N° piani | Piani interrati | Mansarda | Superficie (m²) |
|------|--------|------------|----------|-----------------|----------|-----------------|
| 1195 | 68 | 134 | 2 | | | 186.31 |

Classe di intervento: 3

Funzioni d'uso

- Uso prevalente: **non residenziale**
- Usi presenti: **agricoltura (1)**
- Uso Piano terra:
- Piano terra: **box auto parcheggio; fondo magazzino**

Numero piani fuori terra

- Numero piani massimo: **2**
- Esiste una parte dell'edificio con un numero di piani inferiore a quello massimo: **no**

Proprietà privata

Tipologia architettonica struttura in muratura

Stato di conservazione medio

Compatibilità dell'uso attuale congruo

Copertura

- Tipo di copertura: **a falde**
- Tipo di manto: **a falde**
- Gronda: **Solo laterizio**

Caratteristiche architettoniche e strutturali

■ Struttura paramento esterno

- Materiale: **pietra**
- Posa in opera: **elementi irregolari**
- Colore: **grigio chiaro**
- Stato di conservazione: **buono**
- Compatibilità: **congruo**

■ Angolari

- Materiale: **pietra**
- Posa in opera: **conci squadriati**
- Colore: **grigio chiaro**
- Stato di conservazione: **buono**
- Compatibilità: **congruo**

■ Architravi finestre

- Materiale: **archivolto in laterizio**
- Posa in opera: **mattoni posti per lista**
- Colore: **terracotta**

■ Infissi finestre

- Materiale: **metallo**
- Posa in opera: **a 1 anta**
- Colore: **grigio chiaro**
- Stato di conservazione: **buono**
- Compatibilità: **congruo**

■ Infissi porte

- Materiale: **legno**
- Posa in opera: **a 2 ante**
- Colore: **verde cacciatore**
- Stato di conservazione: **buono**
- Compatibilità: **congruo**

- Note: **un ala dell'edificio di recente costruzione presenta sul paramento esterno mattoni in laterizio**

Elementi di facciata precari e non

- Insegne: **faretti**

Informazioni sull'Edificio 809

Unità volumetriche dell'Edificio 809

| N° | Foglio | Particella | N° piani | Piani interrati | Mansarda | Superficie (m²) |
|------|--------|------------|-------------------------|-----------------|----------|-----------------|
| 2097 | 68 | 134 | 1 (a monte) 2 (a valle) | | | 44.8 |

Classe di intervento: 3

Funzioni d'uso

- Uso prevalente: **non residenziale**
- Usi presenti: **deposito**
- Uso Piano terra:
- Piano terra: **box auto parcheggio; fondo magazzino**

Numero piani fuori terra

- Numero piani massimo: **2**
- Esiste una parte dell'edificio con un numero di piani inferiore a quello massimo: **no**

Proprietà privata

Caratteristiche architettoniche e strutturali

■ Struttura paramento esterno

- Materiale: **pietra**
- Posa in opera: **elementi irregolari**
- Colore: **grigio chiaro**
- Stato di conservazione: **buono**
- Compatibilità: **congruo**

■ Angolari

- Materiale: **pietra**
- Posa in opera: **conci squadriati**
- Colore: **grigio chiaro**
- Stato di conservazione: **buono**
- Compatibilità: **congruo**

■ Marcadavanzale

- Materiale: **pietra**
- Posa in opera: **elementi squadriati**

Elementi di facciata precari e non

- Pensiline o tettoie "a muro" in corrispondenza delle aperture: **ferro e vetro ferro e laterizio**

Tipologia architettonica struttura in muratura

Stato di conservazione buono

Compatibilità dell'uso attuale congruo

Copertura

- Tipo di copertura: **a falde**
- Tipo di manto: **a falde**
- Presenza di camini e/o comignoli: **in muratura**
- Gronda: **Solo laterizio**

- Colore: **grigio pietra serena**
- Stato di conservazione: **buono**
- Compatibilità: **congruo**
- **Cornici**
 - Materiale: **laterizio**
 - Posa in opera: **mattoni posti di piatto**
 - Colore: **terracotta**
 - Stato di conservazione: **buono**
 - Compatibilità: **congruo**
- **Architravi finestre**
 - Materiale: **pietra**
 - Posa in opera: **elementi squadrati**
 - Colore: **grigio pietra serena**
 - Stato di conservazione: **buono**
 - Compatibilità: **congruo**
- **Infissi finestre**
 - Materiale: **legno**
 - Posa in opera: **a 2 ante**
 - Colore: **marrone**
 - Stato di conservazione: **buono**
 - Compatibilità: **congruo**
- **Oscureamento interno (scurini)**
 - Materiale: **legno**
 - Posa in opera: **a 2 ante**
 - Colore: **marrone**
 - Stato di conservazione: **buono**
 - Compatibilità: **congruo**
- **Architravi porte**
 - Materiale: **archivolto in laterizio**
 - Posa in opera: **mattoni posti per lista**
 - Colore: **terracotta**
 - Stato di conservazione: **buono**
 - Compatibilità: **congruo**
- **Infissi porte**
 - Materiale: **legno**
 - Posa in opera: **a 2 ante**
 - Colore: **verde muschio**
 - Stato di conservazione: **buono**
 - Compatibilità: **congruo**
- **Colombaia**
 - Materiale: **pietra**
 - Posa in opera: **mattoni posti di piatto**
 - Colore: **terracotta**
 - Stato di conservazione: **buono**
 - Compatibilità: **congruo**

Informazioni sull'Edificio 810

Unità volumetriche dell'Edificio 810

| N° | Foglio | Particella | N° piani | Piani interrati | Mansarda | Superficie (m ²) |
|------|--------|------------|-------------------------|-----------------|----------|------------------------------|
| 1447 | 68 | 134 | 2 (a monte) 3 (a valle) | 1 | | 513.08 |
| 2351 | | | | | | 70.27 |
| 2352 | | | | | | 51.08 |

Classe di intervento: 2

Funzioni d'uso

- Uso prevalente: **misto**
- Usi presenti: **agricoltura (1); agriturismo (1); residenza (1); pubblico esercizio (1)**
- Uso Piano terra:
- Piano terra: **box auto parcheggio; fondo magazzino; residenza; pubblico esercizio; agricoltura;**

Caratteristiche architettoniche e strutturali

- **Struttura paramento esterno**
 - Materiale: **pietra**
 - Posa in opera: **elementi irregolari**
 - Colore: **grigio chiaro**
 - Stato di conservazione: **buono**
 - Compatibilità: **congruo**
- **Angolari**
 - Materiale: **pietra**

Elementi di facciata precari e non

- Cavi e tubazioni: **Enel**
- Insegne: **faretto**
- Pensiline o tettoie "a muro" in corrispondenza delle aperture: **legno e laterizio ferro e laterizio**

turistico ricettiva

- Numero alloggi: **2**

Numero piani fuori terra

- Numero piani massimo: **3**
- Esiste una parte dell'edificio con un numero di piani inferiore a quello massimo: **sì**

Proprietà privata**Tipologia architettonica struttura in muratura****Stato di conservazione buono****Compatibilità dell'uso attuale congruo****Copertura**

- Tipo di copertura: **a falde**
- Tipo di manto: **a falde**
- Presenza di camini e/o comignoli: **in muratura**
- Docce e pluviali: **in rame**
- Gronda: **Solo laterizio**

- Posa in opera: **conci quadrati**
- Colore: **grigio chiaro**
- Stato di conservazione: **buono**
- Compatibilità: **congruo**
- **Cornici**
 - Materiale: **laterizio**
 - Posa in opera: **mattoni posti di piatto**
 - Colore: **terracotta**
 - Stato di conservazione: **buono**
 - Compatibilità: **congruo**
- **Loggia**
 - Materiale: **legno laterizio pietra**
 - Posa in opera: **aperta con parapetto**
 - Colore: **grigio chiaro terracotta**
 - Stato di conservazione: **buono**
 - Compatibilità: **congruo**
- **Architravi finestre**
 - Materiale: **archivolto in laterizio**
 - Posa in opera: **mattoni posti per lista**
 - Colore: **terracotta**
 - Stato di conservazione: **buono**
 - Compatibilità: **congruo**
- **Infissi finestre**
 - Materiale: **legno**
 - Posa in opera: **a 2 ante**
 - Colore: **marrone**
 - Stato di conservazione: **buono**
 - Compatibilità: **congruo**
- **Oscureamento esterno**
 - Materiale: **legno**
 - Posa in opera: **a 2 ante**
 - Colore: **verde cacciatore**
 - Stato di conservazione: **medio**
 - Compatibilità: **incongruo**
- **Architravi porte**
 - Materiale: **archivolto in laterizio**
 - Posa in opera: **mattoni posti per lista**
 - Colore: **terracotta**
 - Stato di conservazione: **buono**
 - Compatibilità: **congruo**
- **Infissi porte**
 - Materiale: **legno**
 - Posa in opera: **a 2 ante**
 - Colore: **verde cacciatore**
 - Stato di conservazione: **buono**
 - Compatibilità: **congruo**
- **Colombaia**
 - Materiale: **pietra-laterizio**
 - Posa in opera: **elementi irregolari**
 - Colore: **grigio chiaro terracotta**
 - Stato di conservazione: **medio**
 - Compatibilità: **congruo**

Informazioni sull'Edificato Minore 449**Unità volumetriche dell'Edificato Minore 449**

| N° | Foglio | Particella | N° piani | Piani interrati | Mansarda | Superficie (m ²) |
|------|--------|------------|----------|-----------------|----------|------------------------------|
| 2098 | 68 | 134 | 1 | | | 52.02 |

Classe di intervento: 2**Tipologia edilizia**

tettoia

Informazioni sull'Edificato Minore 450

Unità volumetriche dell'Edificato Minore 450

| N° | Foglio | Particella | N° piani | Piani interrati | Mansarda | Superficie (m²) |
|------|--------|------------|----------|-----------------|----------|-----------------|
| 2921 | | | 1 | | | 22.12 |

Classe di intervento: 2

Tipologia edilizia

serra

Informazioni sull'Edificato Minore 861

Unità volumetriche dell'Edificato Minore 861

| N° | Foglio | Particella | N° piani | Piani interrati | Mansarda | Superficie (m²) |
|------|--------|------------|----------|-----------------|----------|-----------------|
| 2054 | 68 | 184 | 1 | | no | 29.01 |

Classe di intervento: 2

Tipologia edilizia

manufatto con funzioni
accessorie e o servizio
baracca in legno

Rilievi fotografici

Posizionamento dei rilievi fotografici

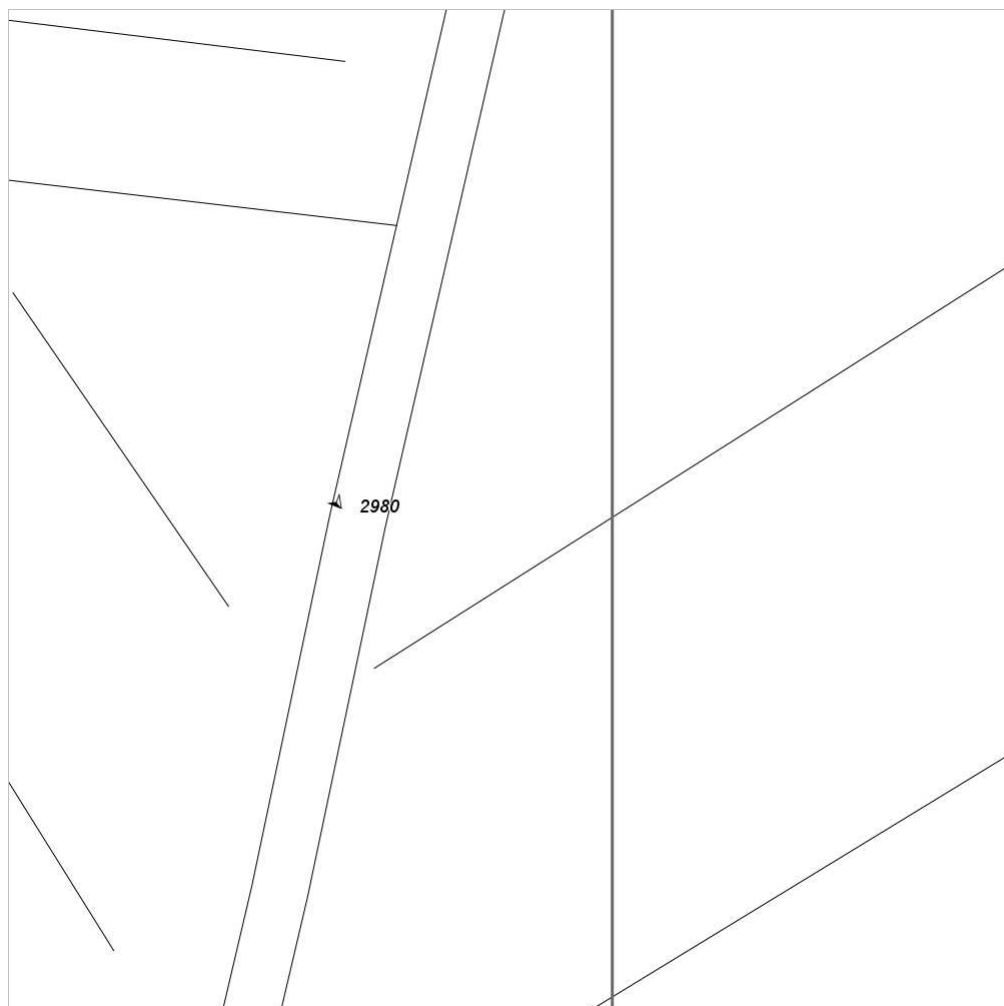


FOTO n° 2963 (edificio 808)



Categoria: Edificio

FOTO n° 2964 (edificio 808)



Categoria: Edificio

FOTO n° 2965 (edificio 808)



Categoria: Caratteristiche architettoniche e strutturali

FOTO n° 2966 (edificio 808)



Categoria: Edificio

FOTO n° 2969 (edificio 809)



Categoria: Edificio

FOTO n° 2970 (edificio 809)



Categoria: Edificio

FOTO n° 2971 (edificio 809)

FOTO n° 2972 (edificio 809)



Categoria: Edificio



Categoria: Edificio

FOTO n° 2973 (edificio 810)



Categoria: Edificio

FOTO n° 2974 (edificio 810)



Categoria: Edificio

FOTO n° 2975 (edificio 810)



Categoria: pertinenza

FOTO n° 2976 (edificio 810)



Categoria: Edificio

FOTO n° 2977 (edificio 810)

FOTO n° 2979 (edificio 810)



Categoria: Edificio



Categoria: Edificio

FOTO n° 2980 (edificio 810)



Categoria: Rilevanza ambientale in rapporto al contesto

FOTO n° 2967 (edificato minore 449)



Categoria: Edificio

FOTO n° 2968 (edificato minore 450)



Categoria: Edificio

Report Scheda Edifici: *patrimonio rurale N°211*

Edifici associati alla Scheda:

ID **811** ID **814** ID **817** ID **821** ID **823** ID **827**

Edificati Minori associati alla Scheda:

ID **453** ID **454** ID **455** ID **457** ID **458** ID **459** ID **885**



Scala: 1:1000

Informazioni sulla Scheda

- Località **MONTERAPONI**
- Data rilevazione **14/08/2008**
- Accessibilità **strada comunale**
- Area di pertinenza: elementi presenti
 - Tettoia: stato **medio**
 - Piscina: stato **buono**

Informazioni sull'Edificio 811

Unità volumetriche dell'Edificio 811

| N° | Foglio | Particella | N° piani | Piani interrati | Mansarda | Superficie (m²) |
|------|--------|------------|-------------------------|-----------------|----------|-----------------|
| 1444 | 67 | 59 | 1 (a monte) 4 (a valle) | | si | 747.13 |

Classe di intervento: 2

Funzioni d'uso

- Uso prevalente: **misto**
- Usi presenti: **magazzini privati; uffici privati; agriturismo**
- Uso Piano terra:
- Piano terra: **passo carraio pedonale**

Numero piani fuori terra

- Numero piani massimo: **4**
- Esiste una parte dell'edificio con un numero di piani inferiore a quello massimo: **no**

Proprietà privata

Tipologia architettonica struttura in muratura

Stato di conservazione medio

Compatibilità dell'uso attuale congruo Presenta alcuni interventi non congrui con la tipologia rurale.

Copertura

- Tipo di copertura: **a falde**
- Tipo di manto: **a falde**
- Presenza di camini e/o comignoli: **in muratura**
- Docce e pluviali: **in rame**
- Gronda: **in legno e laterizio**

Caratteristiche architettoniche e strutturali

■ Struttura paramento esterno

- Materiale: **pietra**
- Posa in opera: **conci di pietra irregolari**
- Colore: **beige crema ecru grigio chiaro grigio pietra serena grigio scuro khaki**
- Stato di conservazione: **medio**
- Compatibilità: **congruo**

■ Intonaco

- Materiale: **intonaco**
- Posa in opera: **finitura liscia**
- Colore: **beige**
- Stato di conservazione: **buono**
- Compatibilità: **congruo**

■ Marcadavanzale

- Materiale: **pietra laterizio**
- Posa in opera: **elementi squadriati**
- Colore: **giallo napoli grigio pietra serena rosso mattone**
- Stato di conservazione: **medio**
- Compatibilità: **congruo**

■ Cornici

- Materiale: **mattone pietra**
- Posa in opera: **elementi squadriati modanati**
- Colore: **beige rosso mattone**
- Stato di conservazione: **medio**
- Compatibilità: **congruo**

■ Loggia

- Materiale: **pietra**
- Posa in opera: **aperta**
- Colore: **beige crema ecru giallo napoli grigio scuro khaki**
- Stato di conservazione: **buono**
- Compatibilità: **congruo**

■ Architravi finestre

- Materiale: **pietra legno**
- Posa in opera: **trave archivolto**
- Colore: **beige grigio pietra serena rosso mattone**
- Stato di conservazione: **medio**
- Compatibilità: **congruo**

■ Infissi finestre

- Materiale: **legno**
- Posa in opera: **a 1 2 ante**
- Colore: **marrone**
- Stato di conservazione: **medio**
- Compatibilità: **congruo**

■ Oscuramento interno (scurini)

- Materiale: **legno**
- Posa in opera: **a 2 ante**
- Colore: **marrone**
- Stato di conservazione: **buono**
- Compatibilità: **congruo**

Elementi di facciata precari e non

- Pensiline o tettoie "a muro" in corrispondenza delle aperture: **legno e laterizio**

- **Oscuramento esterno**
 - Materiale: **legno**
 - Posa in opera: **a 2 ante**
 - Colore: **marrone**
 - Stato di conservazione: **buono**
 - Compatibilità: **congruo**
- **Architravi porte**
 - Materiale: **legno pietra mattone**
 - Posa in opera: **trave archivolto**
 - Colore: **grigio chiaro**
grigio pietra serena
grigio scuro
rosso mattone
 - Stato di conservazione: **medio**
 - Compatibilità: **congruo**
- **Infissi porte**
 - Materiale: **legno ferro**
 - Posa in opera: **a 1 2 ante**
 - Colore: **grigio scuro**
marrone
nero
 - Stato di conservazione: **buono**
 - Compatibilità: **congruo**

Informazioni sull'Edificio 814

Unità volumetriche dell'Edificio 814

| N° | Foglio | Particella | N° piani | Piani interrati | Mansarda | Superficie (m²) |
|------|--------|------------|----------|-----------------|----------|-----------------|
| 1298 | 67 | 128 | 1 | | no | 29.24 |

Classe di intervento: 6

Funzioni d'uso

- Uso prevalente: **non residenziale**
- Usi presenti: **uffici privati; agriturismo**
- Uso Piano terra:
- Piano terra: **passo carraio pedonale; turistico ricettiva**

Numero piani fuori terra

- Numero piani massimo: **1**
- Esiste una parte dell'edificio con un numero di piani inferiore a quello massimo: **no**

Proprietà privata

Tipologia architettonica struttura in muratura

Stato di conservazione medio

Compatibilità dell'uso attuale congruo

Copertura

- Tipo di copertura: **a falde**
- Tipo di manto: **a falde**
- Docce e pluviali: **Non presenti (interni)**
- Gronda: **Solo laterizio**

Caratteristiche architettoniche e strutturali

■ Struttura paramento esterno

- Materiale: **pietra**
- Posa in opera: **conci di pietra irregolari**
- Colore: **grigio chiaro**
grigio pietra serena
- Stato di conservazione: **medio**
- Compatibilità: **congruo**

■ Architravi porte

- Materiale: **legno**
- Posa in opera: **trave**
- Colore: **marrone**
- Stato di conservazione: **buono**
- Compatibilità: **congruo**

■ Infissi porte

- Materiale: **legno**
- Posa in opera: **a 2 ante**
- Colore: **marrone**
- Stato di conservazione: **buono**
- Compatibilità: **congruo**

Informazioni sull'Edificio 817

Unità volumetriche dell'Edificio 817

| N° | Foglio | Particella | N° piani | Piani interrati | Mansarda | Superficie (m²) |
|------|--------|------------|----------|-----------------|----------|-----------------|
| 1296 | 67 | 64 | 2 | | si | 228.1 |

Classe di intervento: 3

Funzioni d'uso

- Uso prevalente: **residenziale**
- Usi presenti: **residenza**
- Uso Piano terra:
- Piano terra: **passo carraio pedonale; turistico ricettiva; residenza**

Numero piani fuori terra

- Numero piani massimo: **2**
- Esiste una parte dell'edificio con un numero di piani inferiore a quello massimo: **no**

Proprietà privata

Tipologia architettonica struttura in muratura

Stato di conservazione buono

Compatibilità dell'uso attuale congruo

Copertura

- Tipo di copertura: **a falde**
- Tipo di manto: **a falde**
- Presenza di camini e/o comignoli: **in muratura**
- Docce e pluviali: **in rame**
- Gronda: **in legno e laterizio**

Caratteristiche architettoniche e strutturali

■ Struttura paramento esterno

- Materiale: **pietra**
- Posa in opera: **conci di pietra irregolari**
- Colore: **ecru grigio pietra serena grigio scuro khaki**
- Stato di conservazione: **buono**
- Compatibilità: **congruo**

■ Angolari

- Materiale: **pietra**
- Posa in opera: **conci squadriati**
- Colore: **crema grigio chiaro**
- Stato di conservazione: **medio**
- Compatibilità: **congruo**

■ Marcadavanzale

- Materiale: **pietra**
- Posa in opera: **elementi modanati**
- Colore: **grigio pietra serena**
- Stato di conservazione: **buono**
- Compatibilità: **congruo**

■ Cornici

- Materiale: **pietra**
- Posa in opera: **elementi squadriati**
- Colore: **grigio pietra serena**
- Stato di conservazione: **buono**
- Compatibilità: **congruo**

■ Architravi finestre

- Materiale: **pietra**
- Posa in opera: **trave**
- Colore: **grigio pietra serena**
- Stato di conservazione: **buono**
- Compatibilità: **congruo**

■ Infissi finestre

- Materiale: **legno**
- Posa in opera: **a 2 ante**
- Colore: **marrone**
- Stato di conservazione: **buono**
- Compatibilità: **congruo**

■ Oscuramento interno (scurini)

- Materiale: **legno**
- Posa in opera: **a 2 ante**
- Colore: **marrone**
- Stato di conservazione: **buono**
- Compatibilità: **congruo**

■ Architravi porte

- Materiale: **pietra**
- Posa in opera: **trave**
- Colore: **grigio pietra serena**
- Stato di conservazione: **buono**
- Compatibilità: **congruo**

■ Infissi porte

- Materiale: **legno**
- Posa in opera: **a 2 ante**
- Colore: **marrone**
- Stato di conservazione: **buono**
- Compatibilità: **congruo**

Informazioni sull'Edificio 821

Unità volumetriche dell'Edificio 821

| N° | Foglio | Particella | N° piani | Piani interrati | Mansarda | Superficie (m²) |
|------|--------|------------|-------------------------|-----------------|----------|-----------------|
| 1295 | 67 | 170 | 1 (a monte) 2 (a valle) | | no | 129.15 |

Classe di intervento: **2**

Funzioni d'uso

- Uso prevalente: **residenziale**
- Usi presenti: **residenza**
- Uso Piano terra:
- Piano terra: **passo carraio pedonale; turistico ricettiva; residenza**
- Numero alloggi: **1**

Numero piani fuori terra

- Numero piani massimo: **2**
- Esiste una parte dell'edificio con un numero di piani inferiore a quello massimo: **no**

Proprietà privata

Tipologia architettonica struttura in muratura

Stato di conservazione buono

Compatibilità dell'uso attuale congruo

Copertura

- Tipo di copertura: **a falde**
- Tipo di manto: **a falde**
- Presenza di camini e/o comignoli: **in muratura**
- Docce e pluviali: **Non presenti (interni)**
- Gronda: **Solo laterizio**

Caratteristiche architettoniche e strutturali

- **Struttura paramento esterno**
 - Materiale: **pietra**
 - Posa in opera: **conci di pietra irregolari**
 - Colore: **beige ecru grigio chiaro grigio pietra serena khaki**
 - Stato di conservazione: **buono**
 - Compatibilità: **congruo**
- **Marcadavanzale**
 - Materiale: **pietra**
 - Posa in opera: **elementi squadriati**
 - Colore: **grigio pietra serena**
 - Stato di conservazione: **buono**
 - Compatibilità: **congruo**
- **Cornici**
 - Materiale: **pietra**
 - Posa in opera: **elementi squadriati**
 - Colore: **grigio pietra serena**
 - Stato di conservazione: **buono**
 - Compatibilità: **congruo**
- **Architravi finestre**
 - Materiale: **pietra**
 - Posa in opera: **trave**
 - Colore: **grigio pietra serena grigio scuro khaki**
 - Stato di conservazione: **buono**
 - Compatibilità: **congruo**
- **Architravi porte**
 - Materiale: **pietra**
 - Posa in opera: **conci di pietra squadriati**
 - Colore: **grigio pietra serena**
 - Stato di conservazione: **buono**
 - Compatibilità: **congruo**

Informazioni sull'Edificio **823**

Unità volumetriche dell'Edificio **823**

| N° | Foglio | Particella | N° piani | Piani interrati | Mansarda | Superficie (m ²) |
|------|--------|------------|-------------------------|-----------------|----------|------------------------------|
| 1291 | 67 | 73 | 1 (a monte) 4 (a valle) | | si | 240.1 |

Classe di intervento: **2**

Funzioni d'uso

- Uso prevalente: **residenziale**
- Usi presenti: **residenza**
- Uso Piano terra:
- Piano terra: **passo carraio pedonale; turistico ricettiva; residenza**

Numero piani fuori terra

- Numero piani massimo: **4**
- Esiste una parte dell'edificio con un numero di piani inferiore a quello massimo: **no**

Proprietà privata

Tipologia architettonica struttura in muratura

Stato di conservazione medio

Caratteristiche architettoniche e strutturali

- **Struttura paramento esterno**
 - Materiale: **pietra**
 - Posa in opera: **conci di pietra irregolari**
 - Colore: **ecru grigio chiaro grigio pietra serena**
 - Stato di conservazione: **medio**
 - Compatibilità: **congruo**
- **Angolari**
 - Materiale: **pietra**
 - Posa in opera: **conci squadriati**
 - Colore: **beige**
 - Stato di conservazione: **buono**
 - Compatibilità: **congruo**
- **Marcadavanzale**
 - Materiale: **pietra laterizio**
 - Posa in opera: **elementi squadriati**
 - Colore: **beige rosso mattone**
 - Stato di conservazione: **medio**
 - Compatibilità: **congruo**
- **Cornici**

Elementi di facciata precari e non

- Pensiline o tettoie "a muro" in corrispondenza delle aperture: **legno e laterizio**

Compatibilità dell'uso attuale congruo

Copertura

- Tipo di copertura: **a falde**
- Tipo di manto: **a falde**
- Presenza di camini e/o comignoli: **in muratura**
- Docce e pluviali: **in rame**
- Gronda: **Solo laterizio**

- Materiale: **pietra**
- Posa in opera: **elementi squadrati**
- Colore: **beige**
- Stato di conservazione: **medio**
- Compatibilità: **congruo**
- **Architravi finestre**
 - Materiale: **pietra**
 - Posa in opera: **archivolto**
 - Colore: **beige**
 - Stato di conservazione: **buono**
 - Compatibilità: **congruo**
- **Infissi finestre**
 - Materiale: **legno**
 - Posa in opera: **a 2 ante**
 - Colore: **grigio chiaro**
 - Stato di conservazione: **medio**
 - Compatibilità: **congruo**
- **Oscuramento interno (scurini)**
 - Materiale: **legno**
 - Posa in opera: **a 2 ante**
 - Colore: **grigio chiaro**
 - Stato di conservazione: **medio**
 - Compatibilità: **congruo**
- **Architravi porte**
 - Materiale: **pietra**
 - Posa in opera: **trave**
 - Colore: **grigio pietra serena**
 - Stato di conservazione: **buono**
 - Compatibilità: **congruo**
- **Infissi porte**
 - Materiale: **legno**
 - Posa in opera: **a 1 anta**
 - Colore: **grigio chiaro
marrone**
 - Stato di conservazione: **medio**
 - Compatibilità: **congruo**

Informazioni sull'Edificio 827

Unità volumetriche dell'Edificio 827

| N° | Foglio | Particella | N° piani | Piani interrati | Mansarda | Superficie (m ²) |
|------|--------|------------|----------|-----------------|----------|------------------------------|
| 1193 | 67 | 75 | 1 | | no | 53.43 |

Classe di intervento: **3**

Funzioni d'uso

- Uso prevalente: **residenziale**
- Usi presenti: **residenza**
- Uso Piano terra:
- Piano terra: **passo carraio pedonale; turistico ricettiva; residenza**

Numero piani fuori terra

- Numero piani massimo: **1**
- Esiste una parte dell'edificio con un numero di piani inferiore a quello massimo: **no**

Proprietà privata

Tipologia architettonica struttura in muratura

Stato di conservazione medio

Compatibilità dell'uso attuale congruo

Caratteristiche architettoniche e strutturali

- **Struttura paramento esterno**
 - Materiale: **pietra**
 - Posa in opera: **conci di pietra irregolari**
 - Colore: **ecru
grigio pietra serena
grigio scuro**
 - Stato di conservazione: **medio**
 - Compatibilità: **congruo**
- **Marcadavanzale**
 - Materiale: **pietra**
 - Posa in opera: **elementi squadrati**
 - Colore: **grigio pietra serena**
 - Stato di conservazione: **medio**
 - Compatibilità: **congruo**
- **Architravi finestre**
 - Materiale: **legno**
 - Posa in opera: **trave**
 - Colore: **grigio scuro**
 - Stato di conservazione: **medio**
 - Compatibilità: **congruo**
- **Infissi finestre**
 - Materiale: **legno**
 - Posa in opera: **a 2 ante**

Copertura

- Tipo di copertura: **a falde**
- Tipo di manto: **a falde**
- Presenza di camini e/o comignoli: **prefabbricati**
- Docce e pluviali: **Non presenti (interni)**
- Gronda: **Non presenti (interni)**

- Colore: **grigio chiaro**
- Stato di conservazione: **medio**
- Compatibilità: **congruo**
- **Oscureamento interno (scurini)**
 - Materiale: **legno**
 - Posa in opera: **a 2 ante**
 - Colore: **grigio chiaro**
 - Stato di conservazione: **medio**
 - Compatibilità: **congruo**
- **Architravi porte**
 - Materiale: **legno**
 - Posa in opera: **trave**
 - Colore: **grigio chiaro**
 - Stato di conservazione: **medio**
 - Compatibilità: **congruo**
- **Infissi porte**
 - Materiale: **legno**
 - Posa in opera: **a 1 2 ante**
 - Colore: **marrone nero**
 - Stato di conservazione: **medio**
 - Compatibilità: **congruo**

Informazioni sull'Edificato Minore 453

Unità volumetriche dell'Edificato Minore 453

| N° | Foglio | Particella | N° piani | Piani interrati | Mansarda | Superficie (m ²) |
|------|--------|------------|----------|-----------------|----------|------------------------------|
| 1441 | 67 | 145 | 1 | | no | 38.86 |

Classe di intervento: 3

Tipologia edilizia

**manufatto con funzioni
accessorie e o servizio**

Informazioni sull'Edificato Minore 454

Unità volumetriche dell'Edificato Minore 454

| N° | Foglio | Particella | N° piani | Piani interrati | Mansarda | Superficie (m ²) |
|------|--------|------------|----------|-----------------|----------|------------------------------|
| 2055 | 67 | 145 | 1 | | no | 28.02 |

Classe di intervento: 3

Tipologia edilizia

**manufatto con funzioni
accessorie e o servizio**

Informazioni sull'Edificato Minore 455

Unità volumetriche dell'Edificato Minore 455

| N° | Foglio | Particella | N° piani | Piani interrati | Mansarda | Superficie (m ²) |
|------|--------|------------|----------|-----------------|----------|------------------------------|
| 1292 | | | 1 | | no | 67.93 |

Classe di intervento: 3

Tipologia edilizia

**manufatto con funzioni
accessorie e o servizio**

Informazioni sull'Edificato Minore 457

Unità volumetriche dell'Edificato Minore 457

| N° | Foglio | Particella | N° piani | Piani interrati | Mansarda | Superficie (m ²) |
|------|--------|------------|----------|-----------------|----------|------------------------------|
| 1445 | 67 | 43 | 1 | | no | 78.36 |

Classe di intervento: 6

Tipologia edilizia

**manufatto con funzioni
accessorie e o servizio**

Informazioni sull'Edificato Minore 458

Unità volumetriche dell'Edificato Minore 458

| N° | Foglio | Particella | N° piani | Piani interrati | Mansarda | Superficie (m ²) |
|------|--------|------------|----------|-----------------|----------|------------------------------|
| 2095 | 67 | 43 | 1 | | no | 27.23 |

Classe di intervento: 6

Tipologia edilizia

**tettoia
manufatto con funzioni
accessorie e o servizio**

Informazioni sull'Edificato Minore 459

Unità volumetriche dell'Edificato Minore 459

| N° | Foglio | Particella | N° piani | Piani interrati | Mansarda | Superficie (m ²) |
|------|--------|------------|----------|-----------------|----------|------------------------------|
| 1446 | 67 | 41 | 1 | | no | 48.32 |
| 2094 | 67 | 41 | 1 | | no | 50.26 |

Classe di intervento: 6

Tipologia edilizia

**tettoia
manufatto con funzioni
accessorie e o servizio**

Informazioni sull'Edificato Minore 885

Unità volumetriche dell'Edificato Minore 885

| N° | Foglio | Particella | N° piani | Piani interrati | Mansarda | Superficie (m ²) |
|------|--------|------------|----------|-----------------|----------|------------------------------|
| 3128 | 67 | 24 | | | no | 80.61 |

Classe di intervento: 6

Tipologia edilizia

**manufatto con funzioni
accessorie e o servizio**

Rilievi fotografici

Posizionamento dei rilievi fotografici

FOTO n° 2981 (edificio 811)



Categoria: Edificio

FOTO n° 2982 (edificio 811)



Categoria: Edificio

FOTO n° 2983 (edificio 811)



Categoria: Edificio

FOTO n° 2984 (edificio 811)



Categoria: Edificio

FOTO n° 2985 (edificio 811)



Categoria: Edificio

FOTO n° 2988 (edificio 811)



Categoria: Edificio

FOTO n° 2990 (edificio 811)



Categoria: Edificio

FOTO n° 2991 (edificio 811)



Categoria: Edificio

FOTO n° 2992 (edificio 811)



Categoria: Edificio

FOTO n° 2993 (edificio 811)



Categoria: Edificio

FOTO n° 2995 (edificio 811)



Categoria: Edificio

FOTO n° 3000 (edificio 811)



Categoria: Edificio

FOTO n° 3001 (edificio 811)



Categoria: Edificio

FOTO n° 3002 (edificio 811)



Categoria: Edificio

FOTO n° 3003 (edificio 811)



Categoria: Edificio

FOTO n° 3004 (edificio 811)



Categoria: Edificio

FOTO n° 3005 (edificio 811)



Categoria: Edificio

FOTO n° 3008 (edificio 811)



Categoria: Edificio

FOTO n° 3009 (edificio 811)



Categoria: Edificio

FOTO n° 3011 (edificio 811)



Categoria: Edificio

FOTO n° 3013 (edificio 811)



Categoria: Edificio

FOTO n° 3014 (edificio 811)



Categoria: Edificio

FOTO n° 3015 (edificio 811)



Categoria: Edificio

FOTO n° 3016 (edificio 811)



Categoria: Edificio

FOTO n° 3017 (edificio 814)



Categoria: Edificio

FOTO n° 3018 (edificio 814)



Categoria: Edificio

FOTO n° 3019 (edificio 814)



Categoria: Edificio

FOTO n° 3041 (edificio 817)



Categoria: Edificio

FOTO n° 3042 (edificio 817)



Categoria: Edificio

FOTO n° 3043 (edificio 817)



Categoria: Edificio

FOTO n° 3044 (edificio 817)



Categoria: Edificio

FOTO n° 3045 (edificio 817)



Categoria: Edificio

FOTO n° 3046 (edificio 817)



Categoria: Edificio

FOTO n° 3047 (edificio 817)



Categoria: Edificio

FOTO n° 3048 (edificio 821)



Categoria: Edificio

FOTO n° 3049 (edificio 821)



Categoria: Edificio

FOTO n° 3050 (edificio 821)



Categoria: Edificio

FOTO n° 3051 (edificio 821)



Categoria: Edificio

FOTO n° 3059 (edificio 823)



Categoria: Edificio

FOTO n° 3060 (edificio 823)



Categoria: Edificio

FOTO n° 3061 (edificio 823)



Categoria: Edificio

FOTO n° 3063 (edificio 823)



Categoria: Edificio

FOTO n° 3064 (edificio 823)



Categoria: Edificio

FOTO n° 3087 (edificio 827)



Categoria: Edificio

FOTO n° 3088 (edificio 827)



Categoria: Edificio

FOTO n° 3091 (edificio 827)



Categoria: Edificio

FOTO n° 3093 (edificio 827)



Categoria: Edificio

FOTO n° 3074 (edificato minore 453)



Categoria: Edificio

FOTO n° 3075 (edificato minore 453)



Categoria: Edificio

FOTO n° 3076 (edificato minore 453)



Categoria: Edificio

FOTO n° 3077 (edificato minore 453)



Categoria: Edificio

FOTO n° 3078 (edificato minore 453)



Categoria: Edificio

FOTO n° 3079 (edificato minore 454)



Categoria: Edificio

FOTO n° 3080 (edificato minore 454)



Categoria: Edificio

FOTO n° 3081 (edificato minore 455)



Categoria: Edificio

FOTO n° 3082 (edificato minore 455)



Categoria: Edificio

FOTO n° 3083 (edificato minore 455)



Categoria: Edificio

FOTO n° 3084 (edificato minore 455)



Categoria: Edificio

FOTO n° 3101 (edificato minore 457)



Categoria: Edificio

FOTO n° 3102 (edificato minore 457)



Categoria: Edificio

FOTO n° 3103 (edificato minore 457)



Categoria: Edificio

FOTO n° 3104 (edificato minore 457)



Categoria: Edificio

FOTO n° 3105 (edificato minore 458)



Categoria: Edificio

FOTO n° 3106 (edificato minore 458)



Categoria: Edificio

FOTO n° 3107 (edificato minore 459)



Categoria: Edificio

FOTO n° 3108 (edificato minore 459)



Categoria: Edificio

FOTO n° 3109 (edificato minore 459)



Categoria: Edificio

FOTO n° 3110 (edificato minore 459)



Categoria: Edificio

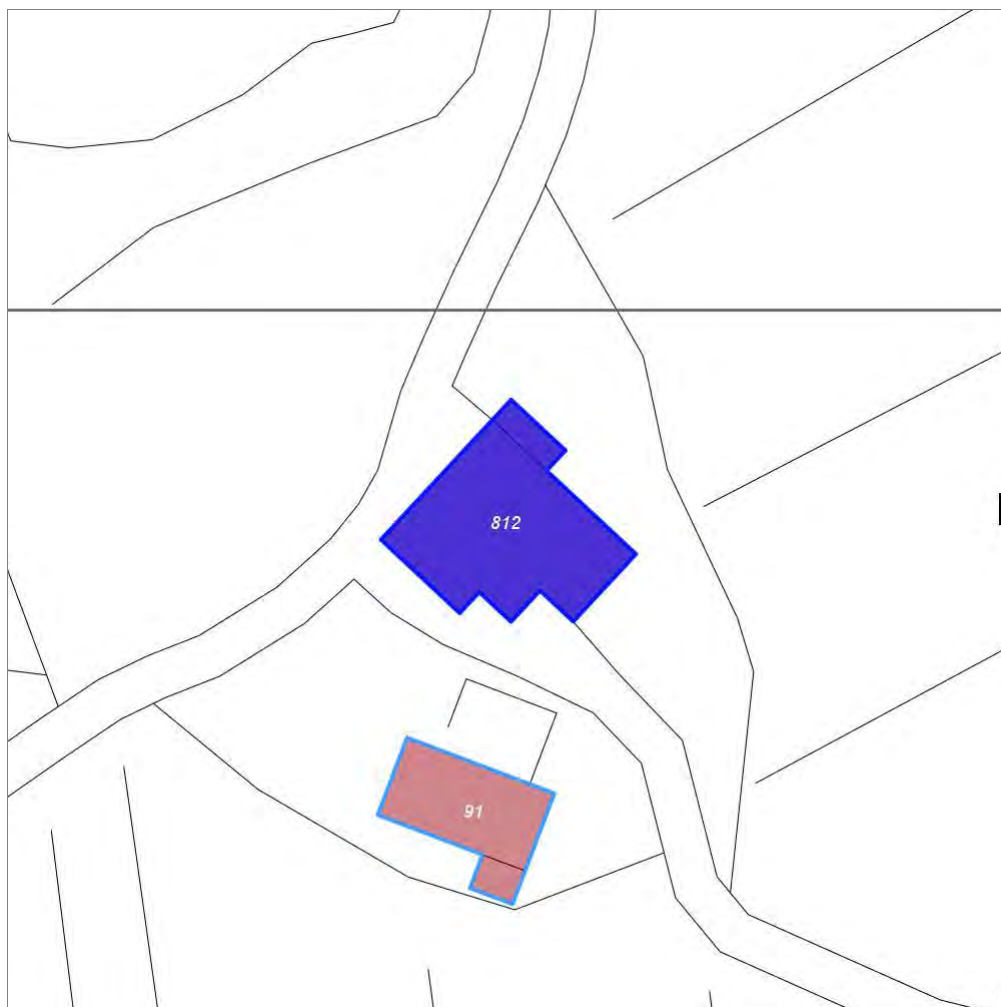
FOTO n° 4936 (edificato minore 885)



Report Scheda Edifici: *patrimonio rurale N°212*

Edifici associati alla Scheda:

ID **812**



Scala: 1:1000

Informazioni sulla Scheda

- Località **LA BADIOLA**
- Data rilevazione **07/08/2008**
- Accessibilità **strada vicinale**
- Recinzioni **in legno**
- Area di pertinenza
 - Giardino
 - Stato **basso**
 - Materiale prevalente **manto erboso**
 - Permeabilità **buono**
- Alberature di pregio **cipresso, abete,**
- Area di pertinenza: elementi presenti
 - Pozzo: stato **medio**

Informazioni sull'Edificio 812

Unità volumetriche dell'Edificio 812

| N° | Foglio | Particella | N° piani | Piani interrati | Mansarda | Superficie (m²) |
|------|--------|------------|----------|-----------------|----------|-----------------|
| 1374 | 73 | 11 | 2 | | | 483.37 |
| 1375 | | | | | | 36.01 |

Classe di intervento: 2

Funzioni d'uso

- Uso prevalente: **misto**
- Usi presenti: **agricoltura (1); residenza (1)**
- Uso Piano terra:
- Piano terra: **fondo magazzino; residenza; agricoltura**
- Numero alloggi: **1**

Numero piani fuori terra

- Numero piani massimo: **2**
- Esiste una parte dell'edificio con un numero di piani inferiore a quello massimo: **si**

Proprietà privata

Tipologia architettonica struttura in muratura

Stato di conservazione medio

Compatibilità dell'uso attuale congruo

Copertura

- Tipo di copertura: **a falde**
- Tipo di manto: **a falde**
- Presenza di camini e/o comignoli: **in muratura**
- Docce e pluviali: **in rame**
- Gronda: **Solo laterizio**

Caratteristiche architettoniche e strutturali

■ Struttura paramento esterno

- Materiale: **pietra**
- Posa in opera: **elementi irregolari**
- Colore: **grigio chiaro**
- Stato di conservazione: **buono**
- Compatibilità: **congruo**

■ Angolari

- Materiale: **pietra**
- Posa in opera: **conci squadriati**
- Colore: **grigio chiaro**
- Stato di conservazione: **buono**
- Compatibilità: **congruo**

■ Cornici

- Materiale: **laterizio**
- Posa in opera: **mattoni posti di piatto-lista**
- Colore: **terracotta**
- Stato di conservazione: **buono**
- Compatibilità: **congruo**

■ Architravi finestre

- Materiale: **cemento armato**
- Posa in opera: **prefabbricato**
- Colore: **grigio chiaro**
- Stato di conservazione: **buono**
- Compatibilità: **incongruo**

■ Infissi finestre

- Materiale: **legno**
- Posa in opera: **a 2 ante**
- Colore: **bianco verde cacciatore**
- Stato di conservazione: **medio**
- Compatibilità: **incongruo**

■ Architravi porte

- Materiale: **cemento armato**
- Posa in opera: **prefabbricato**
- Colore: **grigio chiaro**
- Stato di conservazione: **medio**
- Compatibilità: **incongruo**

■ Infissi porte

- Materiale: **legno**
- Posa in opera: **a 2 ante**
- Colore: **verde cacciatore**
- Stato di conservazione: **medio**
- Compatibilità: **congruo**

Elementi di facciata precari e non

- Insegne: **faretti**

Rilievi fotografici

Posizionamento dei rilievi fotografici

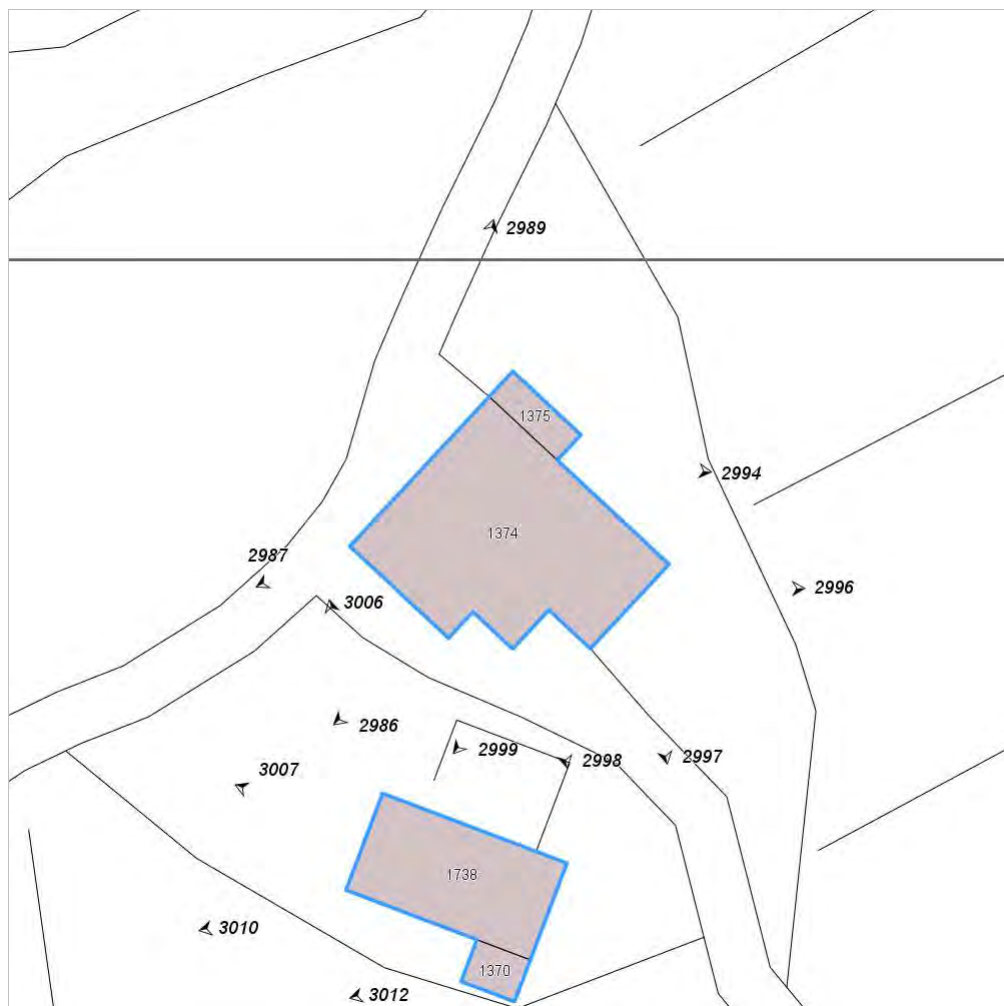


FOTO n° 2986 (edificio 812)



Categoria: Edificio

FOTO n° 2987 (edificio 812)



Categoria: Edificio

FOTO n° 2989 (edificio 812)



Categoria: Edificio

FOTO n° 2994 (edificio 812)



Categoria: Edificio

FOTO n° 2996 (edificio 812)



Categoria: Edificio

FOTO n° 2997 (edificio 812)



Categoria: Edificio

FOTO n° 2998 (edificio 812)

FOTO n° 2999 (edificio 812)



Categoria: Edificio

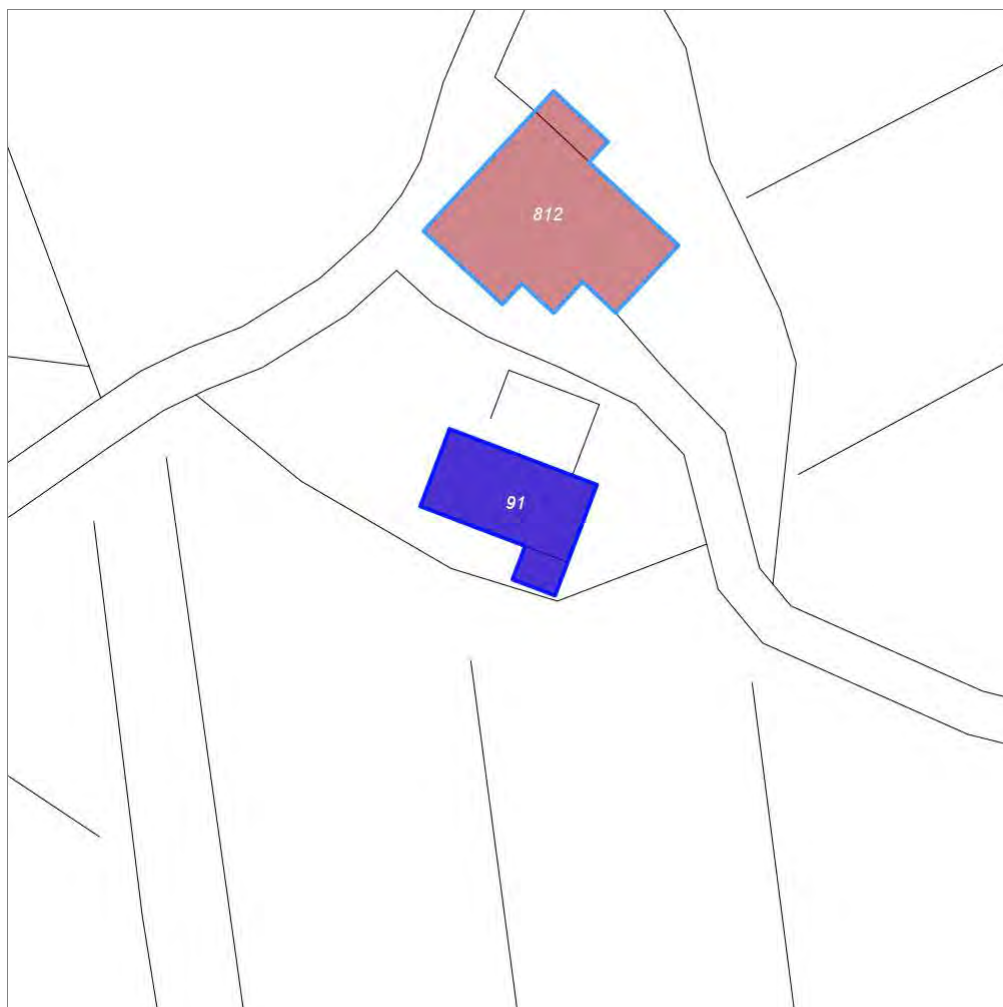


Categoria: Edificio

Report Scheda Edifici: *patrimonio rurale N°213*

Edifici associati alla Scheda:

ID **91**



Scala: 1:1000

Informazioni sulla Scheda

- **Toponimo** CHIESA DI S. MARIA IN COLLE A BADIOLA
- **Località** LA BADIOLA
- **Data rilevazione** 07/08/2008
- **Accessibilità** strada vicinale
- **Recinzioni** in legno
- **Area di pertinenza**
 - **Giardino**
 - **Stato** basso
 - **Materiale prevalente** manto erboso
 - **Permeabilità** buono
- **Alberature di pregio** quercia, cipressi
- **Area di pertinenza: elementi presenti**
 - **Pozzo:** stato medio

Informazioni sull'Edificio 91

Unità volumetriche dell'Edificio 91

| N° | Foglio | Particella | N° piani | Piani interrati | Mansarda | Superficie (m²) |
|------|--------|------------|----------|-----------------|----------|-----------------|
| 1370 | | | | | | 28.44 |
| 1738 | | | | | | 227.77 |

Classe di intervento: **1**

Funzioni d'uso

- Uso prevalente: **non residenziale**
- Usi presenti: **culto (1)**
- Piano terra: **religiosa (chiesa)**

Vincoli

vincolato (dati regione Toscana)

Numero piani fuori terra

- Numero piani massimo: **0**
- Esiste una parte dell'edificio con un numero di piani inferiore a quello massimo: **no**

Proprietà

privata

Tipologia architettonica

struttura in muratura

Stato di conservazione

medio

Compatibilità dell'uso attuale

congruo

Copertura

- Tipo di copertura: **a falde**
- Tipo di manto: **a falde**
- Gronda: **Solo laterizio**

Caratteristiche architettoniche e strutturali

■ Struttura paramento esterno

- Materiale: **pietra**
- Posa in opera: **elementi irregolari**
- Colore: **grigio chiaro**
- Stato di conservazione: **buono**
- Compatibilità: **congruo**

■ Angolari

- Materiale: **pietra**
- Posa in opera: **conci squadriati**
- Colore: **grigio chiaro**
- Stato di conservazione: **buono**
- Compatibilità: **congruo**

■ Loggia

- Colore: **grigio chiaro**

■ Architravi finestre

- Materiale: **pietra**
- Posa in opera: **conci squadriati**
- Colore: **grigio chiaro**
- Stato di conservazione: **medio**
- Compatibilità: **congruo**

■ Infissi finestre

- Materiale: **legno**
- Posa in opera: **a 2 ante**
- Colore: **marrone**
- Stato di conservazione: **medio**
- Compatibilità: **congruo**

■ Architravi porte

- Materiale: **archivolto in pietra**
- Posa in opera: **conci squadriati**
- Colore: **grigio chiaro**
- Stato di conservazione: **buono**
- Compatibilità: **congruo**

■ Infissi porte

- Materiale: **legno**
- Posa in opera: **a 2 ante**
- Colore: **marrone**
- Stato di conservazione: **medio**
- Compatibilità: **congruo**

Elementi architettonici e decorativi

- Elementi architettonici decorativi: **campanile a vela in mattoni di laterizio**

Rilievi fotografici

Posizionamento dei rilievi fotografici

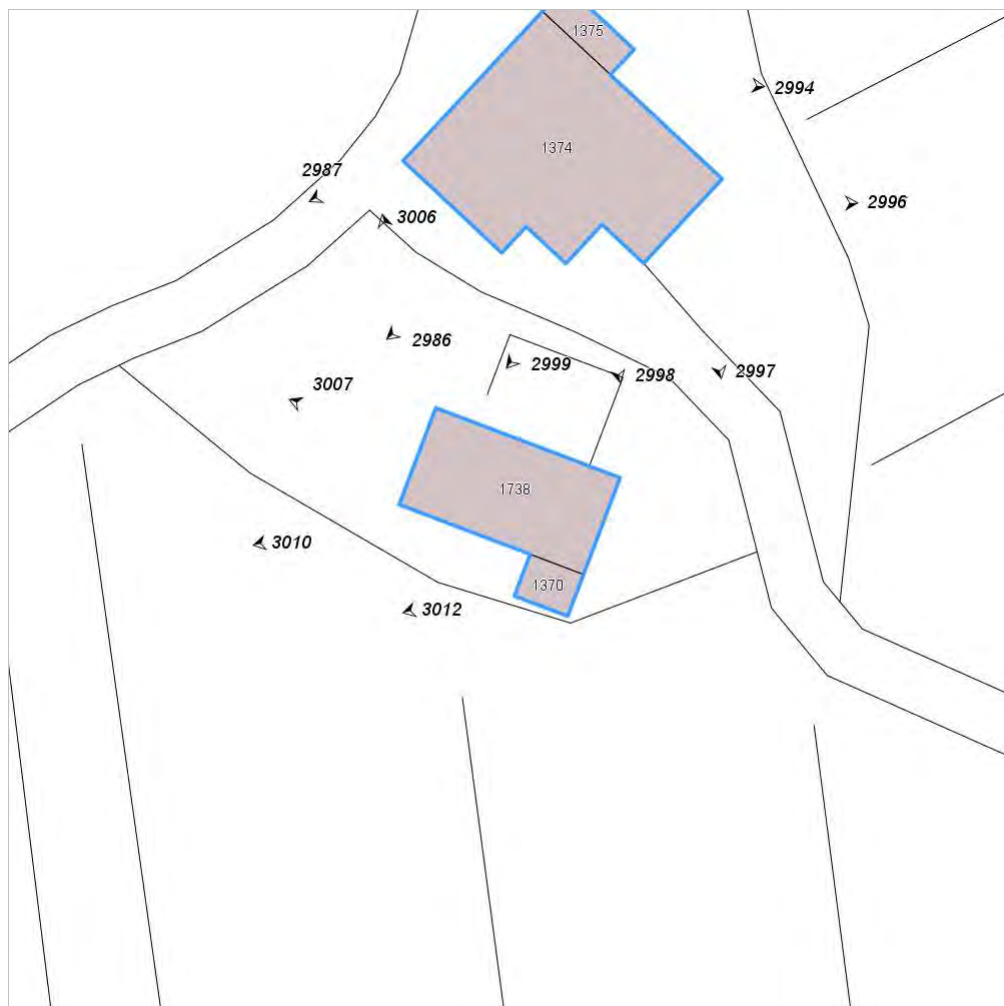


FOTO n° 3006 (edificio 91)



Categoria: Edificio

FOTO n° 3007 (edificio 91)



Categoria: Edificio

FOTO n° 3010 (edificio 91)



Categoria: Edificio

FOTO n° 3012 (edificio 91)



Categoria: Edificio

Report Scheda Edifici: *patrimonio rurale N°214*

Edifici associati alla Scheda:

ID **813** ID **816**

Edificati Minori associati alla Scheda:

ID **415** ID **452**



Scala: 1:2000

Informazioni sulla Scheda

- Località **LA RIPA**
- Data rilevazione **07/08/2008**
- Accessibilità **strada poderale**
- Recinzioni **naturale**
- Area di pertinenza
 - Giardino
 - Stato **basso**
 - Materiale prevalente **manto erboso**
 - Permeabilità **buono**
- Alberature di pregio **abeti, cipressi,**

Informazioni sull'Edificio 813

Unità volumetriche dell'Edificio 813

| N° | Foglio | Particella | N° piani | Piani interrati | Mansarda | Superficie (m²) |
|------|--------|------------|----------|-----------------|----------|-----------------|
| 1335 | 72 | 57 | 3 | | | 405.03 |

Classe di intervento: 2

Funzioni d'uso

- Uso prevalente: **residenziale**
- Usi presenti: **edifici non utilizzati privati**
- Uso Piano terra:
- Piano terra: **residenza; fondo magazzino**
- Numero alloggi: **2**

Numero piani fuori terra

- Numero piani massimo: **3**
- Esiste una parte dell'edificio con un numero di piani inferiore a quello massimo: **no**

Proprietà privata

Tipologia architettonica struttura in muratura

Stato di conservazione medio

Compatibilità dell'uso attuale congruo

Copertura

- Tipo di copertura: **a falde**
- Tipo di manto: **a falde**
- Presenza di camini e/o comignoli: **in muratura**
- Docce e pluviali: **in rame**
- Gronda: **in legno e laterizio**

Caratteristiche architettoniche e strutturali

Struttura paramento esterno

- Materiale: **pietra**
- Posa in opera: **elementi irregolari**
- Colore: **grigio chiaro**
- Stato di conservazione: **buono**
- Compatibilità: **congruo**

Angolari

- Materiale: **pietra**
- Posa in opera: **conci squadriati**
- Colore: **grigio chiaro**
- Stato di conservazione: **buono**
- Compatibilità: **congruo**

Cornici

- Materiale: **pietra**
- Posa in opera: **elementi regolari**
- Colore: **grigio pietra serena**
- Stato di conservazione: **buono**
- Compatibilità: **congruo**

Infissi finestre

- Materiale: **legno**
- Posa in opera: **a 2 ante**
- Colore: **marrone**
- Stato di conservazione: **basso**
- Compatibilità: **incongruo**

Architravi porte

- Materiale: **archivolto in laterizio**
- Posa in opera: **mattoni posti per lista**
- Colore: **terracotta**
- Stato di conservazione: **buono**
- Compatibilità: **congruo**

Infissi porte

- Materiale: **legno**
- Posa in opera: **a 2 ante**
- Colore: **marrone**
- Stato di conservazione: **basso**
- Compatibilità: **congruo**

Contrafforte

- Materiale: **pietra**
- Posa in opera: **conci squadriati**
- Colore: **grigio chiaro**
- Stato di conservazione: **buono**
- Compatibilità: **congruo**

Informazioni sull'Edificio 816

Unità volumetriche dell'Edificio 816

| N° | Foglio | Particella | N° piani | Piani interrati | Mansarda | Superficie (m²) |
|------|--------|------------|----------|-----------------|----------|-----------------|
| 1350 | 72 | 57 | 1 | | | 65.66 |

Classe di intervento: 3

Funzioni d'uso

- Uso prevalente: **non residenziale**
- Usi presenti: **agricoltura (1)**
- Uso Piano terra:

Caratteristiche architettoniche e strutturali

Struttura paramento esterno

- Materiale: **pietra**
- Posa in opera: **elementi irregolari**
- Colore: **grigio chiaro**

- Piano terra: **residenza; fondo magazzino; agricoltura**

Numero piani fuori terra

- Numero piani massimo: **1**
- Esiste una parte dell'edificio con un numero di piani inferiore a quello massimo: **no**

Proprietà privata

Tipologia architettonica struttura in muratura

Stato di conservazione medio

Compatibilità dell'uso attuale congruo

Copertura

- Tipo di copertura: **a falde**
- Tipo di manto: **a falde**
- Gronda: **Solo laterizio**

- Stato di conservazione: **buono**
- Compatibilità: **congruo**

Angolari

- Materiale: **pietra**
- Posa in opera: **conci squadriati**
- Colore: **grigio chiaro**
- Stato di conservazione: **buono**
- Compatibilità: **congruo**

Infissi porte

- Materiale: **metallo**
- Posa in opera: **a 2 ante**
- Colore: **verde muschio**
- Stato di conservazione: **medio**
- Compatibilità: **congruo**

Informazioni sull'Edificato Minore 415

Unità volumetriche dell'Edificato Minore 415

| N° | Foglio | Particella | N° piani | Piani interrati | Mansarda | Superficie (m²) |
|------|--------|------------|----------|-----------------|----------|-----------------|
| 2070 | 73 | 79 | | | no | 13.17 |

Classe di intervento: 3

Tipologia edilizia baracca in legno

Informazioni sull'Edificato Minore 452

Unità volumetriche dell'Edificato Minore 452

| N° | Foglio | Particella | N° piani | Piani interrati | Mansarda | Superficie (m²) |
|------|--------|------------|----------|-----------------|----------|-----------------|
| 1334 | 72 | 57 | 1 | | | 32.36 |

Classe di intervento: 3

Tipologia edilizia manufatto con funzioni accessorie e o servizio

Rilievi fotografici

Posizionamento dei rilievi fotografici

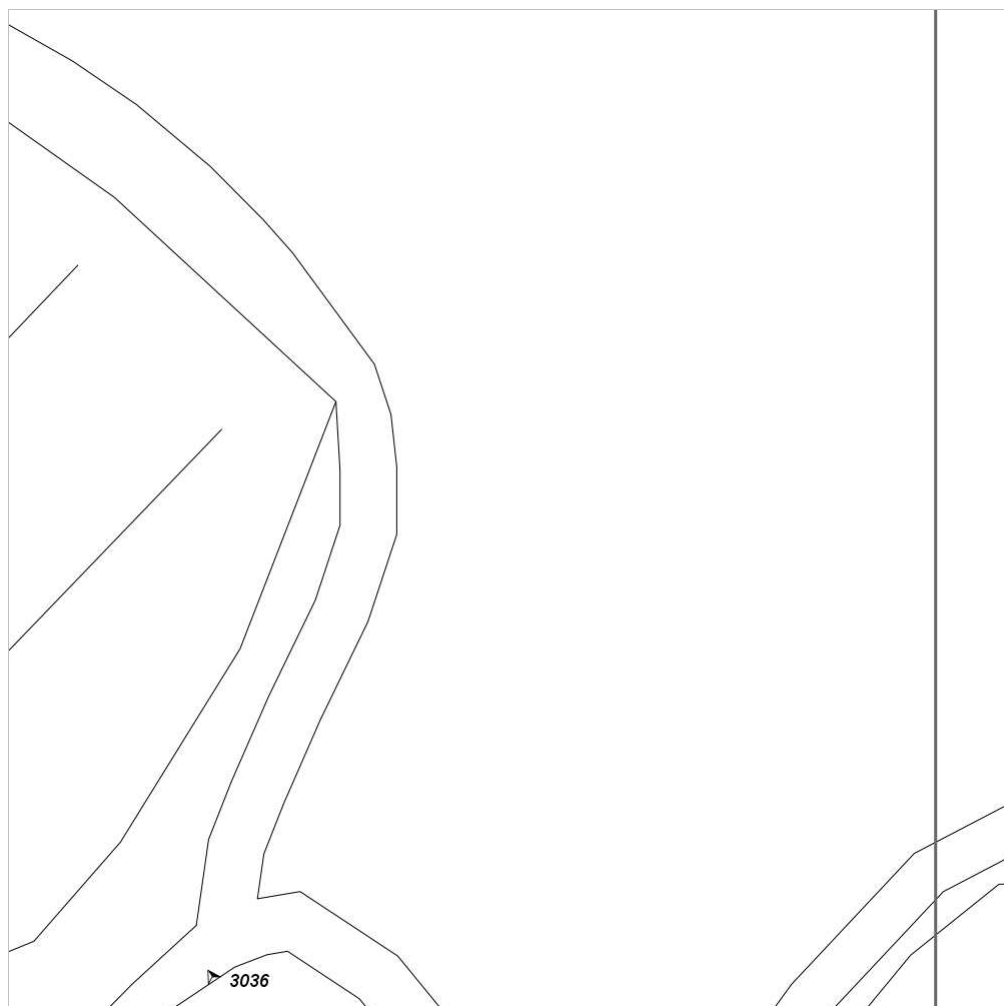


FOTO n° 3020 (edificio 813)



Categoria: Edificio

FOTO n° 3026 (edificio 813)



Categoria: Edificio

FOTO n° 3027 (edificio 813)



Categoria: Edificio

FOTO n° 3031 (edificio 813)



Categoria: Edificio

FOTO n° 3032 (edificio 813)



Categoria: Edificio

FOTO n° 3035 (edificio 813)



Categoria: Edificio

FOTO n° 3036 (edificio 813)

FOTO n° 3038 (edificio 816)



Categoria: Edificio
FOTO n° 3039 (edificio 816)



Categoria: Edificio



Categoria: Edificio



Categoria: Edificio

FOTO n° 3037 (edificato minore 452)



Categoria: Edificio

Report Scheda Edifici: *patrimonio rurale N°215*

Edifici associati alla Scheda:

ID **815**

Edificati Minori associati alla Scheda:

ID **451**



Scala: 1:1000

Informazioni sulla Scheda

- Località **MONTERAPONI**
- Data rilevazione **14/08/2008**
- Accessibilità **strada comunale**
- Recinzioni **naturale**
- Area di pertinenza: elementi presenti
 - Tettoia: stato **medio**
 - Piscina: stato **buono**

Informazioni sull'Edificio 815

Unità volumetriche dell'Edificio 815

| N° | Foglio | Particella | N° piani | Piani interrati | Mansarda | Superficie (m²) |
|------|--------|------------|----------|-----------------|----------|-----------------|
| 1443 | 67 | 137 | 1 | | no | 107.06 |
| 1737 | 67 | 140 | 1 | | no | 85.82 |
| 2347 | 67 | 61 | 1 | | no | 27.14 |

Classe di intervento: 3

Funzioni d'uso

- Uso prevalente: **residenziale**
- Usi presenti: **residenza**
- Uso Piano terra:
- Piano terra: **residenza**
- Numero alloggi: **1**

Numero piani fuori terra

- Numero piani massimo: **1**
- Esiste una parte dell'edificio con un numero di piani inferiore a quello massimo: **no**

Proprietà privata

Tipologia architettonica struttura in muratura

Stato di conservazione medio

Compatibilità dell'uso attuale congruo

Copertura

- Tipo di copertura: **a falde**
- Tipo di manto: **a falde**
- Presenza di camini e/o comignoli: **in muratura**
- Docce e pluviali: **in rame**
- Gronda: **Solo laterizio**

Caratteristiche architettoniche e strutturali

■ Struttura paramento esterno

- Materiale: **pietra**
- Posa in opera: **conci di pietra irregolari**
- Colore: **crema ecru grigio chiaro khaki**
- Stato di conservazione: **medio**
- Compatibilità: **congruo**

■ Architravi finestre

- Materiale: **pietra**
- Posa in opera: **trave**
- Colore: **grigio pietra serena**
- Stato di conservazione: **medio**
- Compatibilità: **congruo**

■ Infissi finestre

- Materiale: **legno**
- Posa in opera: **a 2 ante**
- Colore: **marrone**
- Stato di conservazione: **medio**
- Compatibilità: **congruo**

■ Oscuramento interno (scurini)

- Materiale: **legno**
- Posa in opera: **a 2 ante**
- Colore: **marrone**
- Stato di conservazione: **medio**
- Compatibilità: **congruo**

■ Architravi porte

- Materiale: **pietra**
- Posa in opera: **trave**
- Colore: **grigio pietra serena**
- Stato di conservazione: **medio**
- Compatibilità: **congruo**

■ Infissi porte

- Materiale: **I**
- Posa in opera: **a 1 anta**
- Colore: **marrone**
- Stato di conservazione: **medio**
- Compatibilità: **congruo**

Elementi di facciata precari e non

- Pensiline o tettoie "a muro" in corrispondenza delle aperture: **legno e laterizio**

Informazioni sull'Edificato Minore 451

Unità volumetriche dell'Edificato Minore 451

| N° | Foglio | Particella | N° piani | Piani interrati | Mansarda | Superficie (m²) |
|------|--------|------------|----------|-----------------|----------|-----------------|
| 2922 | 67 | 134 | 1 | | no | 14.8 |

Classe di intervento: 3

Tipologia edilizia manufatto con funzioni accessorie e o servizio baracca in legno

Rilievi fotografici

Posizionamento dei rilievi fotografici

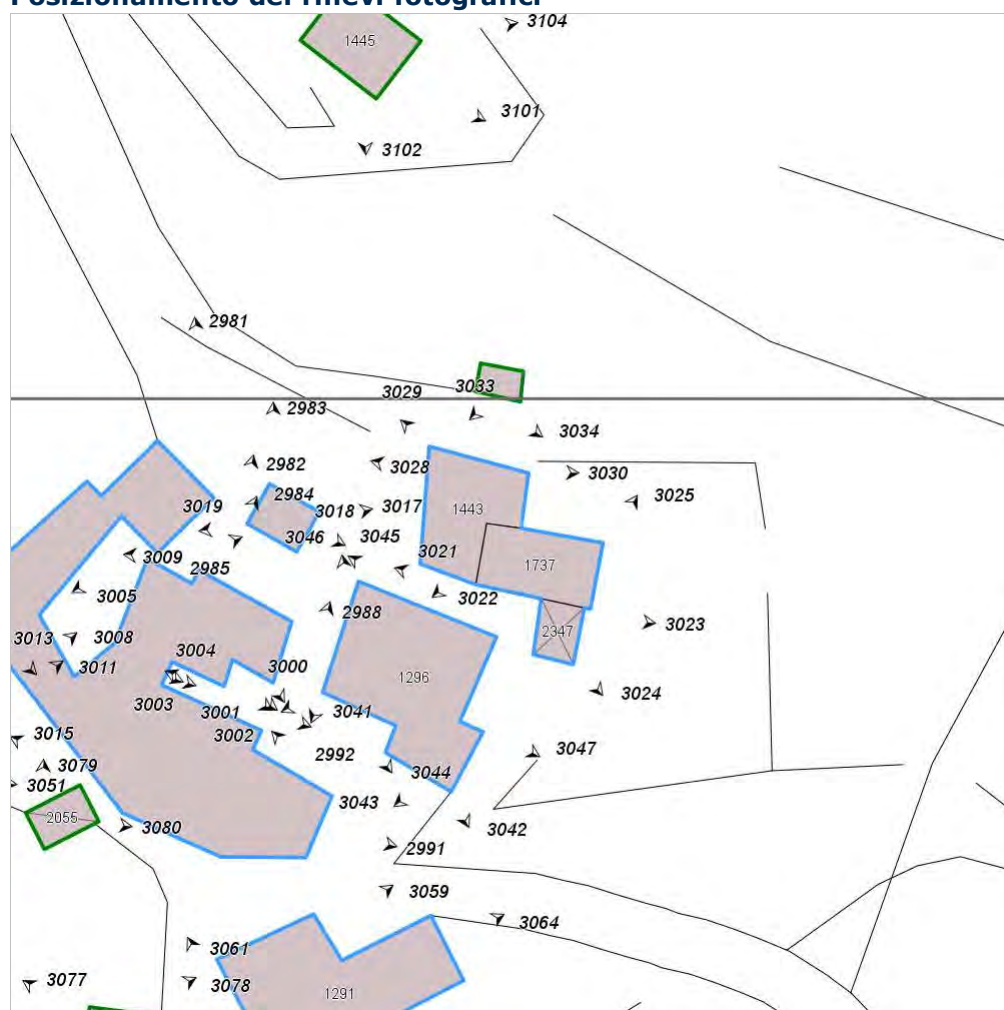


FOTO n° 3021 (edificio 815)



Categoria: Edificio

FOTO n° 3022 (edificio 815)



Categoria: Edificio

FOTO n° 3023 (edificio 815)



Categoria: Edificio

FOTO n° 3024 (edificio 815)



Categoria: Edificio

FOTO n° 3025 (edificio 815)



Categoria: Edificio

FOTO n° 3028 (edificio 815)



Categoria: Edificio

FOTO n° 3029 (edificio 815)

FOTO n° 3030 (edificio 815)



Categoria: Edificio



Categoria: Edificio

FOTO n° 3033 (edificato minore 451)



Categoria: Edificio

FOTO n° 3034 (edificato minore 451)



Categoria: Edificio

Report Scheda Edifici: *patrimonio rurale N°216*

Edifici associati alla Scheda:

ID **818** ID **819**



Scala: 1:1000

Informazioni sulla Scheda

- Località **IL TREBBIO**
- Data rilevazione **07/08/2008**
- Accessibilità **strada vicinale**
strada poderale
- Recinzioni **muratura**
- Area di pertinenza
 - Giardino
 - Stato **buono**
 - Materiale prevalente **manto erboso**
 - Permeabilità **buono**
 - Cortile
 - Stato **buono**
 - Materiale prevalente **piastrelle**
 - Permeabilità **buono**
- Area di pertinenza: elementi presenti
 - Tettoia: stato **buono**
 - Piscina: stato **buono**

Informazioni sull'Edificio 818

Unità volumetriche dell'Edificio 818

| N° | Foglio | Particella | N° piani | Piani interrati | Mansarda | Superficie (m²) |
|------|--------|------------|----------|-----------------|----------|-----------------|
| 1333 | 72 | 69 | 2 | | | 123.55 |
| 2896 | 72 | 69 | 3 | | | 209.72 |

Classe di intervento: 2

Funzioni d'uso

- Uso prevalente: **residenziale**
- Usi presenti: **att. turistico ricettive extra alberghiere (1)**
- Uso Piano terra:
- Piano terra: **passo carraio pedonale**
- Numero alloggi: **3**

Numero piani fuori terra

- Numero piani massimo: **3**
- Esiste una parte dell'edificio con un numero di piani inferiore a quello massimo: **sì**

Proprietà privata

Tipologia architettonica struttura in muratura

Stato di conservazione buono

Compatibilità dell'uso attuale congruo

Copertura

- Tipo di copertura: **a falde**
- Tipo di manto: **a falde**
- Presenza di camini e/o comignoli: **in muratura**
- Docce e pluviali: **in rame**
- Gronda: **Solo laterizio**

Caratteristiche architettoniche e strutturali

■ Struttura paramento esterno

- Materiale: **pietra**
- Posa in opera: **elementi irregolari**
- Colore: **grigio chiaro**
- Stato di conservazione: **buono**
- Compatibilità: **congruo**

■ Angolari

- Materiale: **pietra**
- Posa in opera: **conci squadriati**
- Colore: **grigio chiaro**
- Stato di conservazione: **buono**
- Compatibilità: **congruo**

■ Cornice sottotetto

- Materiale: **laterizio**
- Posa in opera: **mattoni posti per coltello**
- Colore: **terracotta**
- Stato di conservazione: **buono**
- Compatibilità: **congruo**

■ Architravi finestre

- Materiale: **archivolto in pietra**
- Posa in opera: **conci squadriati**
- Colore: **grigio chiaro**
- Stato di conservazione: **buono**
- Compatibilità: **congruo**

■ Infissi finestre

- Materiale: **legno**
- Posa in opera: **a 2 ante**
- Colore: **crema**
- Stato di conservazione: **buono**
- Compatibilità: **congruo**

■ Oscuramento esterno

- Materiale: **legno**
- Posa in opera: **a 2 ante**
- Colore: **crema**
- Stato di conservazione: **buono**
- Compatibilità: **congruo**

■ Architravi porte

- Materiale: **archivolto in laterizio**
- Posa in opera: **mattoni posti per lista**
- Colore: **terracotta**
- Stato di conservazione: **buono**
- Compatibilità: **congruo**

■ Infissi porte

- Materiale: **legno**
- Posa in opera: **a 1 anta**
- Colore: **ambra crema**
- Stato di conservazione: **buono**
- Compatibilità: **congruo**

■ Contrafforte

- Materiale: **pietra**
- Posa in opera: **conci squadriati**
- Colore: **grigio chiaro**
- Stato di conservazione: **buono**
- Compatibilità: **congruo**

Elementi di facciata precari e non

- Cavi e tubazioni: **scarichi**
- Insegne: **faretti**

Informazioni sull'Edificio 819

Unità volumetriche dell'Edificio 819

| N° | Foglio | Particella | N° piani | Piani interrati | Mansarda | Superficie (m²) |
|------|--------|------------|----------|-----------------|----------|-----------------|
| 1331 | 72 | 62 | 1 | | | 61.26 |

Classe di intervento: 2

Funzioni d'uso

- Uso prevalente: **residenziale**
- Usi presenti: **att. turistico ricettive extra alberghiere (1)**
- Uso Piano terra:
- Piano terra: **passo carraio pedonale; turistico ricettiva**
- Numero alloggi: **1**

Numero piani fuori terra

- Numero piani massimo: **1**
- Esiste una parte dell'edificio con un numero di piani inferiore a quello massimo: **no**

Proprietà privata

Tipologia architettonica struttura in muratura

Stato di conservazione buono

Compatibilità dell'uso attuale congruo

Copertura

- Tipo di copertura: **a falde**
- Tipo di manto: **a falde**
- Presenza di camini e/o comignoli: **in muratura**
- Docce e pluviali: **in rame**
- Gronda: **Solo laterizio**

Caratteristiche architettoniche e strutturali

■ Struttura paramento esterno

- Materiale: **pietra**
- Posa in opera: **elementi irregolari**
- Colore: **grigio chiaro**
- Stato di conservazione: **buono**
- Compatibilità: **congruo**

■ Angolari

- Materiale: **pietra**
- Posa in opera: **conci squadriati**
- Colore: **grigio chiaro**
- Stato di conservazione: **buono**
- Compatibilità: **congruo**

■ Infissi finestre

- Materiale: **legno**
- Posa in opera: **a 1 anta**
- Colore: **crema**
- Stato di conservazione: **buono**
- Compatibilità: **congruo**

■ Infissi porte

- Materiale: **legno**
- Posa in opera: **a 1 anta**
- Colore: **crema**
- Stato di conservazione: **buono**
- Compatibilità: **congruo**

Elementi di facciata precari e non

- Insegne: **faretti**

Rilievi fotografici

Posizionamento dei rilievi fotografici



FOTO n° 4810 (edificio 818)



Categoria: Edificio

FOTO n° 4811 (edificio 818)



Categoria: Edificio

FOTO n° 4812 (edificio 818)



Categoria: Edificio

FOTO n° 4813 (edificio 818)



Categoria: Edificio

FOTO n° 4814 (edificio 818)



Categoria: Edificio

FOTO n° 4815 (edificio 818)



Categoria: Edificio

FOTO n° 4816 (edificio 818)

FOTO n° 4817 (edificio 818)



Categoria: Edificio



Categoria: Edificio

FOTO n° 4818 (edificio 818)



Categoria: Caratteristiche architettoniche e strutturali

FOTO n° 4807 (edificio 819)



Categoria: Edificio

FOTO n° 4808 (edificio 819)



Categoria: Tipo di copertura

FOTO n° 4809 (edificio 819)

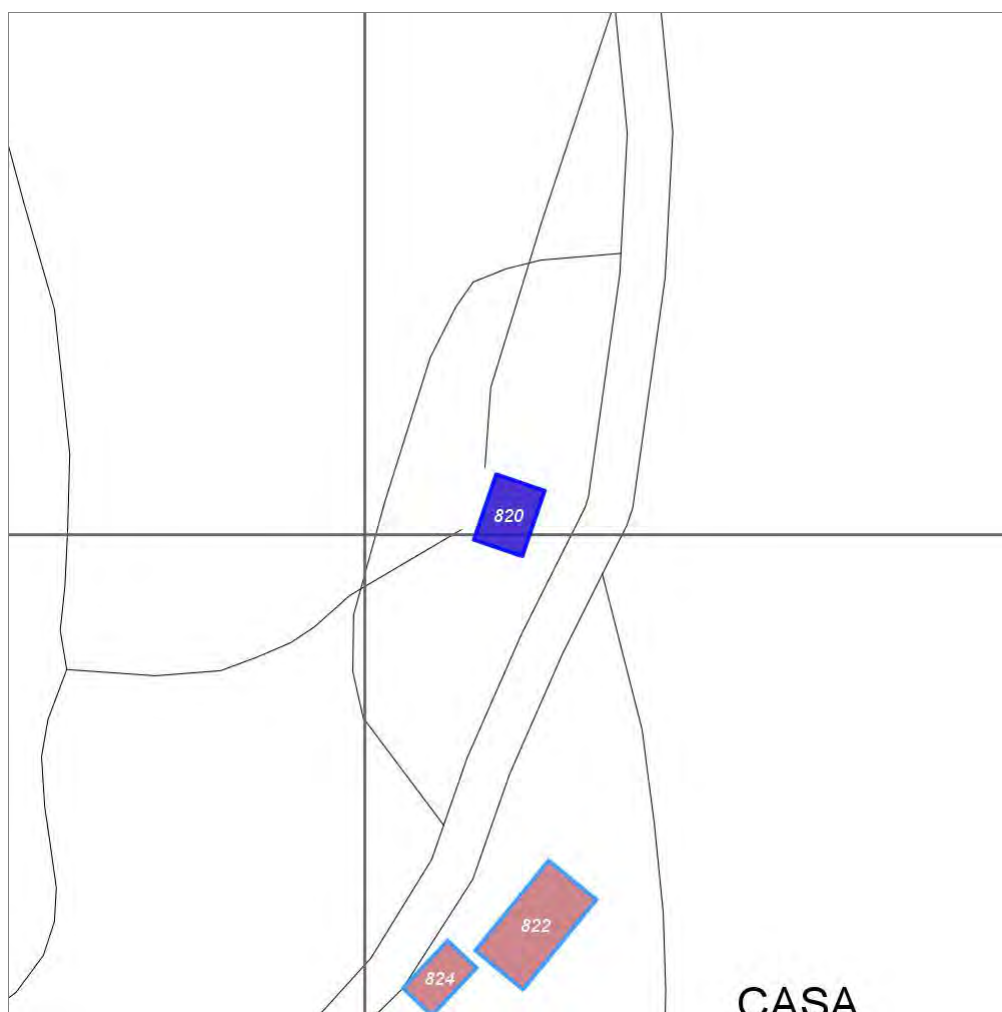


Categoria: Edificio

Report Scheda Edifici: *patrimonio rurale N°217*

Edifici associati alla Scheda:

ID **820**



Scala: 1:1000

Informazioni sulla Scheda

- Località **CASA MORELLI**
- Data rilevazione **07/08/2008**
- Accessibilità **strada poderale**
- Recinzioni **muratura**
- Area di pertinenza
 - Giardino
 - Stato **buono**
 - Materiale prevalente **manto erboso**
 - Permeabilità **buono**
 - Cortile
 - Stato **buono**
 - Materiale prevalente **pietra**
 - Permeabilità **basso**
- Alberature di pregio **cipressi, abeti, lecci, platani**

Informazioni sull'Edificio 820

Unità volumetriche dell'Edificio 820

| N° | Foglio | Particella | N° piani | Piani interrati | Mansarda | Superficie (m ²) |
|------|--------|------------|-------------------------|-----------------|----------|------------------------------|
| 1365 | 73 | 46 | 1 (a monte) 2 (a valle) | | | 61.87 |

Classe di intervento: 3

Funzioni d'uso

- Uso prevalente: **residenziale**
- Usi presenti: **residenza (1)**
- Uso Piano terra:
- Piano terra: **passo carraio pedonale**
- Numero alloggi: **1**

Numero piani fuori terra

- Numero piani massimo: **2**
- Esiste una parte dell'edificio con un numero di piani inferiore a quello massimo: **no**

Proprietà privata

Tipologia architettonica struttura in muratura

Stato di conservazione buono

Compatibilità dell'uso attuale congruo

Copertura

- Tipo di copertura: **a falde**
- Tipo di manto: **a falde**
- Presenza di camini e/o comignoli: **in muratura**
- Docce e pluviali: **in rame**
- Gronda: **Solo laterizio**

Caratteristiche architettoniche e strutturali

■ Struttura paramento esterno

- Materiale: **pietra da taglio**
- Posa in opera: **elementi irregolari**
- Colore: **grigio chiaro**
- Stato di conservazione: **buono**
- Compatibilità: **congruo**

■ Angolari

- Materiale: **pietra da taglio**
- Posa in opera: **conci squadrati**
- Colore: **grigio chiaro**
- Stato di conservazione: **buono**
- Compatibilità: **congruo**

■ Cornici

- Materiale: **laterizio**
- Posa in opera: **mattoni posti di piatto**
- Colore: **terracotta**
- Stato di conservazione: **buono**
- Compatibilità: **congruo**

■ Infissi finestre

- Materiale: **legno**
- Posa in opera: **a 2 ante**
- Colore: **marrone**
- Stato di conservazione: **buono**
- Compatibilità: **congruo**

■ Oscuramento interno (scurini)

- Materiale: **legno**
- Posa in opera: **a 2 ante**
- Colore: **marrone**
- Stato di conservazione: **buono**
- Compatibilità: **congruo**

■ Infissi porte

- Materiale: **legno**
- Posa in opera: **a 1 anta**
- Colore: **marrone**
- Stato di conservazione: **buono**
- Compatibilità: **congruo**

Elementi di facciata precari e non

- Insegne: **faretti**

Rilievi fotografici

Posizionamento dei rilievi fotografici

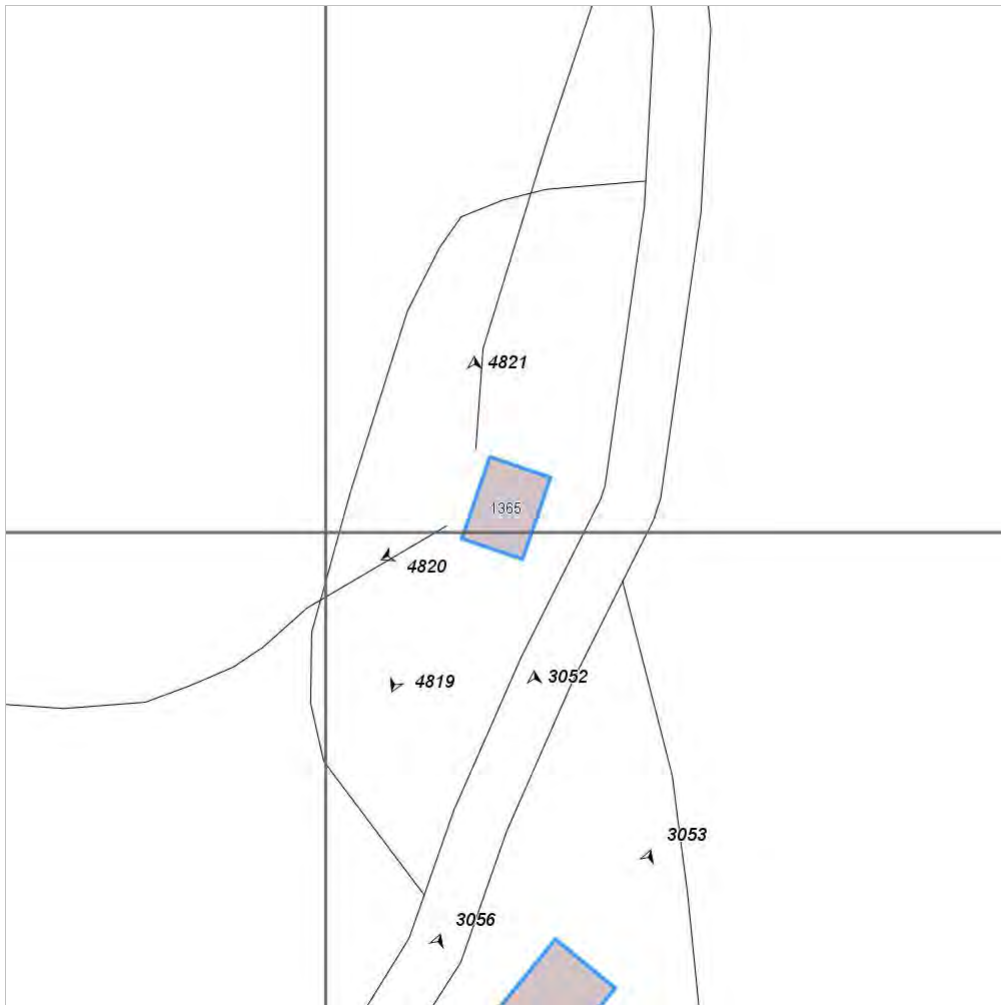


FOTO n° 4819 (edificio 820)



Categoria: Edificio

FOTO n° 4820 (edificio 820)



Categoria: Edificio

FOTO n° 4821 (edificio 820)



Categoria: Edificio

Report Scheda Edifici: *patrimonio rurale N°218*

Edifici associati alla Scheda:

ID **822** ID **824** ID **825**

Edificati Minori associati alla Scheda:

ID **419**



Scala: 1:1000

Informazioni sulla Scheda

- Località **CASA MORELLI**
- Data rilevazione **07/08/2008**
- Accessibilità **strada poderale**
- Recinzioni **muratura**
- Area di pertinenza
 - Giardino
 - Stato **buono**
 - Materiale prevalente **manto erboso**
 - Permeabilità **buono**
 - Cortile
 - Stato **buono**
 - Materiale prevalente **pietra**
 - Permeabilità **basso**
- Alberature di pregio **abeti, cipressi, lecci**
- Area di pertinenza: elementi presenti
 - Baracca: stato **buono**
 - Tettoia: stato **buono**
 - Piscina: stato **buono**

- **Pozzo: stato buono**

Informazioni sull'Edificio 822

Unità volumetriche dell'Edificio 822

| N° | Foglio | Particella | N° piani | Piani interrati | Mansarda | Superficie (m²) |
|------|--------|------------|----------|-----------------|----------|-----------------|
| 1362 | 73 | 46 | 1 | | | 125.24 |

Classe di intervento: 3

Funzioni d'uso

- Uso prevalente: **residenziale**
- Usi presenti: **edifici non utilizzati privati**
- Uso Piano terra:
- Piano terra: **passo carraio pedonale**
- Numero alloggi: **1**

Numero piani fuori terra

- Numero piani massimo: **1**
- Esiste una parte dell'edificio con un numero di piani inferiore a quello massimo: **no**

Proprietà privata

Tipologia architettonica struttura in muratura

Stato di conservazione medio

Compatibilità dell'uso attuale congruo

Copertura

- Tipo di copertura: **a falde**
- Tipo di manto: **a falde**
- Presenza di camini e/o comignoli: **in muratura**
- Docce e pluviali: **in rame**
- Gronda: **Solo laterizio**

Caratteristiche architettoniche e strutturali

- **Struttura paramento esterno**
 - Materiale: **pietra da taglio-laterizio**
 - Posa in opera: **elementi irregolari**
 - Colore: **grigio chiaro terracotta**
 - Stato di conservazione: **buono**
 - Compatibilità: **congruo**
- **Angolari**
 - Materiale: **pietra da taglio-laterizio**
 - Posa in opera: **conci squadriati**
 - Colore: **grigio chiaro terracotta**
 - Stato di conservazione: **buono**
 - Compatibilità: **congruo**
- **Cornici**
 - Materiale: **laterizio**
 - Posa in opera: **mattoni posti di piatto-lista**
 - Colore: **terracotta**
 - Stato di conservazione: **buono**
 - Compatibilità: **congruo**

Elementi di facciata precari e non

- Insegne: **faretti**

Informazioni sull'Edificio 824

Unità volumetriche dell'Edificio 824

| N° | Foglio | Particella | N° piani | Piani interrati | Mansarda | Superficie (m²) |
|------|--------|------------|-------------------------|-----------------|----------|-----------------|
| 1360 | 73 | 46 | 1 (a monte) 2 (a valle) | | | 45.44 |

Classe di intervento: 3

Funzioni d'uso

- Uso prevalente: **residenziale**
- Usi presenti: **edifici non utilizzati privati; att. turistico ricettive extra alberghiere (1)**
- Uso Piano terra:
- Piano terra: **passo carraio pedonale**
- Numero alloggi: **1**

Numero piani fuori terra

- Numero piani massimo: **2**
- Esiste una parte dell'edificio con un numero di piani inferiore a quello massimo: **no**

Caratteristiche architettoniche e strutturali

- **Struttura paramento esterno**
 - Materiale: **pietra da taglio-laterizio**
 - Posa in opera: **elementi irregolari**
 - Colore: **grigio chiaro terracotta**
 - Stato di conservazione: **buono**
 - Compatibilità: **congruo**
- **Angolari**
 - Materiale: **laterizio**
 - Posa in opera: **mattoni posti di piatto**
 - Colore: **terracotta**
 - Stato di conservazione: **buono**
 - Compatibilità: **congruo**
- **Cornici**

Elementi di facciata precari e non

- Cavi e tubazioni: **scarichi**

**Proprietà
privata****Tipologia architettonica
struttura in muratura****Stato di conservazione
medio****Compatibilità dell'uso attuale
congruo****Copertura**

- Tipo di copertura: **a falde**
- Tipo di manto: **a falde**
- Presenza di camini e/o comignoli: **in muratura**
- Docce e pluviali: **in rame**
- Gronda: **Solo laterizio**

- Materiale: **laterizio**
- Posa in opera: **mattoni posti di piatto-lista**
- Colore: **terracotta**
- Stato di conservazione: **buono**
- Compatibilità: **congruo**
- **Loggia**
 - Materiale: **legno laterizio pietra**
 - Posa in opera: **aperta su un solo lato**
 - Colore: **grigio chiaro terracotta**
 - Stato di conservazione: **buono**
 - Compatibilità: **congruo**
- **Architravi finestre**
 - Materiale: **archivolto in laterizio**
 - Posa in opera: **mattoni posti per lista**
 - Colore: **terracotta**
 - Stato di conservazione: **buono**
 - Compatibilità: **congruo**
- **Controfinestre**
 - Materiale: **metallo**
 - Posa in opera: **ringhiera di protezione**
 - Colore: **arancione bruciato**
 - Stato di conservazione: **medio**
 - Compatibilità: **congruo**

Informazioni sull'Edificio 825**Unità volumetriche dell'Edificio 825**

| N° | Foglio | Particella | N° piani | Piani interrati | Mansarda | Superficie (m²) |
|------|--------|------------|----------|-----------------|----------|-----------------|
| 2899 | 73 | 46 | 2 | | | 354.55 |

Classe di intervento: 3**Funzioni d'uso**

- Uso prevalente: **residenziale**
- Usi presenti: **att. turistico ricettive extra alberghiere (1)**
- Uso Piano terra:
- Piano terra: **passo carraio pedonale**
- Numero alloggi: **3**

Numero piani fuori terra

- Numero piani massimo: **2**
- Esiste una parte dell'edificio con un numero di piani inferiore a quello massimo: **no**

**Proprietà
privata****Tipologia architettonica
struttura in muratura****Stato di conservazione
buono****Compatibilità dell'uso attuale
congruo****Copertura**

- Tipo di copertura: **a falde**
- Tipo di manto: **a falde**
- Presenza di camini e/o comignoli: **in muratura**
- Docce e pluviali: **in rame**

**Caratteristiche architettoniche e
strutturali**

- **Struttura paramento esterno**
 - Materiale: **pietra**
 - Posa in opera: **elementi irregolari**
 - Colore: **grigio chiaro**
 - Stato di conservazione: **buono**
 - Compatibilità: **congruo**
- **Angolari**
 - Materiale: **pietra**
 - Posa in opera: **conci squadrati**
 - Colore: **grigio chiaro**
 - Stato di conservazione: **buono**
 - Compatibilità: **congruo**
- **Cornici**
 - Materiale: **laterizio**
 - Posa in opera: **mattoni posti di piatto-lista**
 - Colore: **terracotta**
 - Stato di conservazione: **buono**
 - Compatibilità: **congruo**
- **Loggia**
 - Materiale: **legno laterizio pietra**
 - Posa in opera: **aperta con parapetto-ringhiera**
 - Colore: **grigio chiaro terracotta**
 - Stato di conservazione: **buono**
 - Compatibilità: **congruo**
- **Infissi finestre**
 - Materiale: **legno**
 - Posa in opera: **a 2 ante**
 - Colore: **marrone**
 - Stato di conservazione: **buono**

**Elementi di facciata precari e
non**

- Insegne: **faretti**

- Gronda: **Solo laterizio**

- Compatibilità: **congruo**
- **Oscureamento interno (scurini)**
 - Materiale: **legno**
 - Posa in opera: **a 2 ante**
 - Colore: **marrone**
 - Stato di conservazione: **buono**
 - Compatibilità: **congruo**
- **Controfinestre**
 - Materiale: **metallo**
 - Posa in opera: **ringhiera di protezione**
 - Colore: **grigio scuro**
 - Stato di conservazione: **buono**
 - Compatibilità: **congruo**
- **Infissi porte**
 - Materiale: **legno**
 - Posa in opera: **a 2 ante**
 - Colore: **marrone**
 - Stato di conservazione: **buono**
 - Compatibilità: **congruo**
- **Controporte**
 - Materiale: **legno**
 - Posa in opera: **a 2 ante**
 - Colore: **marrone**
 - Stato di conservazione: **buono**
 - Compatibilità: **congruo**
- **Aggetti**
 - Materiale: **metallo**
 - Posa in opera: **mensola con ringhiera**
 - Colore: **grigio scuro**
 - Stato di conservazione: **buono**
 - Compatibilità: **congruo**
- **Contrafforte**
 - Materiale: **pietra**
 - Posa in opera: **conci quadrati**
 - Colore: **grigio chiaro**
 - Stato di conservazione: **buono**
 - Compatibilità: **congruo**

Informazioni sull'Edificato Minore 419

Unità volumetriche dell'Edificato Minore 419

| N° | Foglio | Particella | N° piani | Piani interrati | Mansarda | Superficie (m ²) |
|------|--------|------------|----------|-----------------|----------|------------------------------|
| 1356 | 73 | 46 | | | no | 30.73 |

Classe di intervento: 3

Tipologia edilizia

**manufatto con funzioni
accessorie e o servizio**

Rilievi fotografici

Posizionamento dei rilievi fotografici

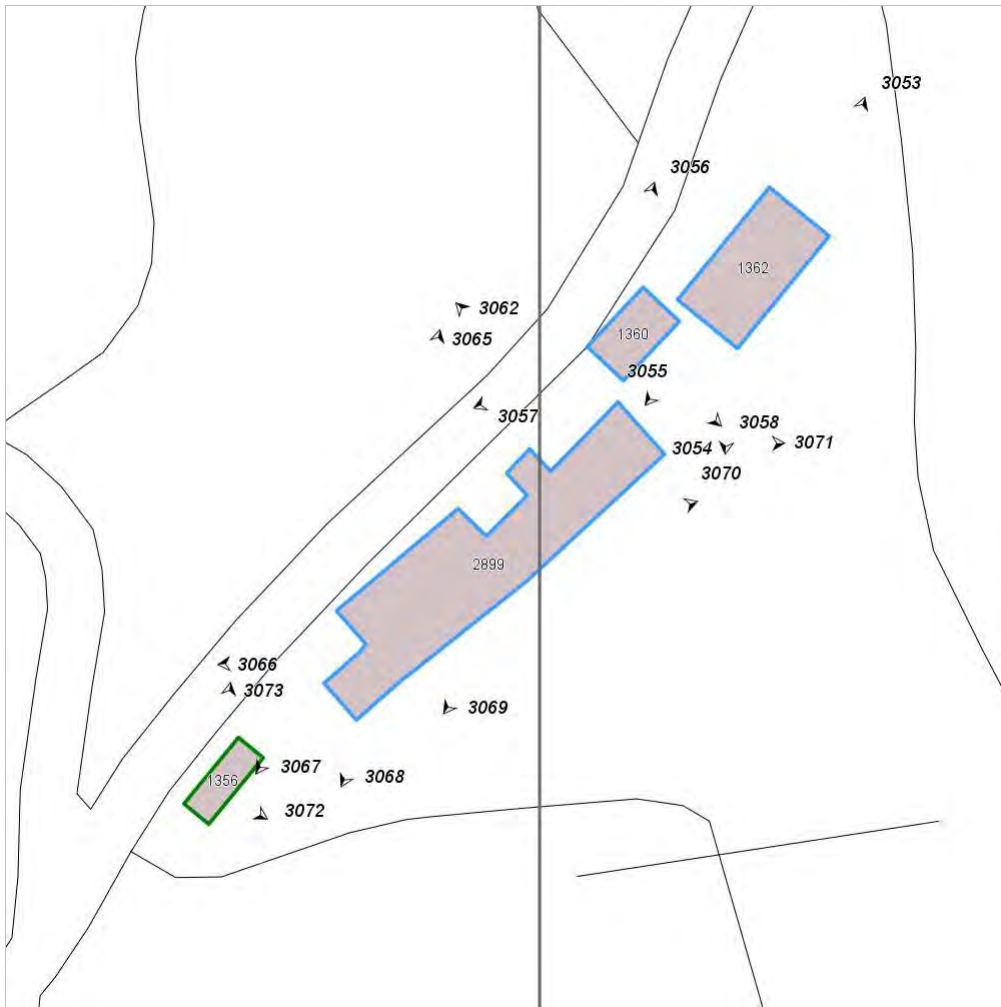


FOTO n° 3052 (edificio 822)



Categoria: Edificio

FOTO n° 3053 (edificio 822)



Categoria: Edificio

FOTO n° 3054 (edificio 822)



Categoria: Edificio

FOTO n° 3055 (edificio 822)



Categoria: Edificio

FOTO n° 3056 (edificio 824)



Categoria: Edificio

FOTO n° 3057 (edificio 824)



Categoria: Edificio

FOTO n° 3058 (edificio 824)

FOTO n° 3062 (edificio 825)



Categoria: Edificio



Categoria: Edificio

FOTO n° 3065 (edificio 825)



Categoria: Edificio

FOTO n° 3066 (edificio 825)



Categoria: Edificio

FOTO n° 3067 (edificio 825)



Categoria: Edificio

FOTO n° 3068 (edificio 825)



Categoria: Edificio

FOTO n° 3069 (edificio 825)

FOTO n° 3070 (edificio 825)



Categoria: Edificio

FOTO n° 3071 (edificio 825)



Categoria: Edificio



FOTO n° 3072 (edificato minore 419)



FOTO n° 3073 (edificato minore 419)

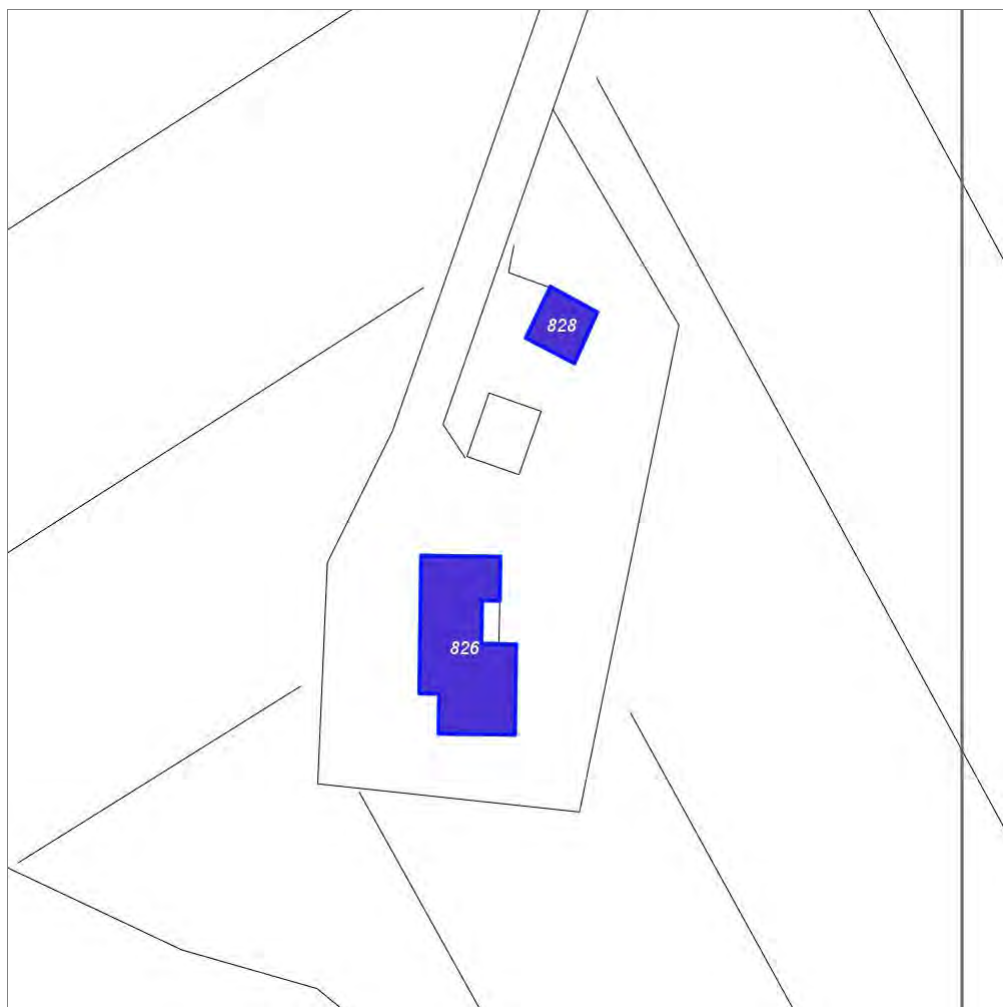


Categoria: Tipo di copertura

Report Scheda Edifici: *patrimonio rurale N°219*

Edifici associati alla Scheda:

ID **826** ID **828**



Scala: 1:1000

Informazioni sulla Scheda

- Toponimo **COLLE REMBOLI**
- Località **POPPI**
- Data rilevazione **07/08/2008**
- Accessibilità **strada vicinale**
- Recinzioni **naturale**
- Area di pertinenza
 - Giardino
 - Stato **basso**
 - Materiale prevalente **manto erboso**
 - Permeabilità **buono**
- Alberature di pregio **leccio**
- Area di pertinenza: elementi presenti
 - Tettoia: stato **basso**
 - Forno: stato **basso**

Informazioni sull'Edificio 826

Unità volumetriche dell'Edificio 826

| N° | Foglio | Particella | N° piani | Piani interrati | Mansarda | Superficie (m²) |
|------|--------|------------|----------|-----------------|----------|-----------------|
| 1353 | 73 | 70 | 2 | | | 246.19 |

Classe di intervento: 2

Funzioni d'uso

- Uso prevalente: **non residenziale**
- Usi presenti: **edifici non utilizzati privati (1)**
- Uso Piano terra:
- Piano terra: **passo carraio pedonale**

Numero piani fuori terra

- Numero piani massimo: **2**
- Esiste una parte dell'edificio con un numero di piani inferiore a quello massimo: **no**

Proprietà privata

Tipologia architettonica struttura in muratura

Stato di conservazione medio

Compatibilità dell'uso attuale congruo

Copertura

- Tipo di copertura: **a falde**
- Tipo di manto: **a falde**
- Presenza di camini e/o comignoli: **in muratura**
- Gronda: **Solo laterizio**

Caratteristiche architettoniche e strutturali

■ Struttura paramento esterno

- Materiale: **pietra-laterizio**
- Posa in opera: **elementi irregolari**
- Colore: **grigio chiaro terracotta**
- Stato di conservazione: **medio**
- Compatibilità: **congruo**

■ Angolari

- Materiale: **pietra**
- Posa in opera: **conci squadriati**
- Colore: **grigio chiaro**
- Stato di conservazione: **medio**
- Compatibilità: **congruo**

■ Loggia

- Materiale: **legno laterizio pietra**
- Posa in opera: **aperta su un solo lato**
- Colore: **grigio chiaro terracotta**
- Stato di conservazione: **medio**
- Compatibilità: **congruo**

■ Architravi finestre

- Materiale: **laterizio**
- Posa in opera: **mattoni posti per lista**
- Colore: **terra di Siena naturale**
- Stato di conservazione: **medio**
- Compatibilità: **congruo**

■ Infissi finestre

- Materiale: **laterizio**
- Posa in opera: **mattoni disposti di piatto**
- Colore: **terracotta**
- Stato di conservazione: **medio**
- Compatibilità: **congruo**

■ Infissi porte

- Materiale: **legno**
- Posa in opera: **a 1 anta**
- Colore: **grigio chiaro**
- Stato di conservazione: **medio**
- Compatibilità: **congruo**

■ Contrafforte

- Materiale: **pietra**
- Posa in opera: **conci squadriati**
- Colore: **grigio chiaro**
- Stato di conservazione: **medio**
- Compatibilità: **congruo**

Informazioni sull'Edificio 828

Unità volumetriche dell'Edificio 828

| N° | Foglio | Particella | N° piani | Piani interrati | Mansarda | Superficie (m²) |
|------|--------|------------|----------|-----------------|----------|-----------------|
| 1355 | 73 | 70 | | | | 53.51 |

Classe di intervento: 2

Funzioni d'uso

- Uso prevalente: **non residenziale**

Caratteristiche architettoniche e strutturali

■ Struttura paramento esterno

- Materiale: **pietra**

- Usi presenti: **edifici non utilizzati privati (1)**
- Piano terra: **passo carraio pedonale**

Numero piani fuori terra

- Numero piani massimo: **0**
- Esiste una parte dell'edificio con un numero di piani inferiore a quello massimo: **no**

Proprietà privata

Tipologia architettonica struttura in muratura

Stato di conservazione basso

Compatibilità dell'uso attuale congruo

- Posa in opera: **elementi irregolari**
- Colore: **grigio chiaro**
- Stato di conservazione: **medio**
- Compatibilità: **congruo**
- Angolari**
 - Materiale: **pietra**
 - Posa in opera: **conci squadriati**
 - Colore: **grigio chiaro**
 - Stato di conservazione: **medio**
 - Compatibilità: **congruo**
- Architravi finestre**
 - Colore: **grigio pietra serena**
- Controfinestre**
 - Colore: **terracotta**
- Architravi porte**
 - Materiale: **laterizio**
 - Posa in opera: **mattoni posti per lista**
 - Colore: **terracotta**
 - Stato di conservazione: **medio**
 - Compatibilità: **congruo**

Copertura

- Tipo di copertura: **a falde**
- Tipo di manto: **a falde**
- Gronda: **Solo laterizio**

Rilievi fotografici

Posizionamento dei rilievi fotografici



FOTO n° 3086 (edificio 826)



Categoria: Edificio

FOTO n° 3085 (edificio 826)



Categoria: Rilevanza ambientale in rapporto al contesto

FOTO n° 3089 (edificio 826)



Categoria: Edificio

FOTO n° 3092 (edificio 826)



Categoria: Edificio

FOTO n° 3094 (edificio 826)



Categoria: Edificio

FOTO n° 3095 (edificio 826)



Categoria: Degrado fisico

FOTO n° 3096 (edificio 826)

FOTO n° 3100 (edificio 826)



Categoria: Edificio



Categoria: Edificio

FOTO n° 3099 (edificio 828)



Categoria: Edificio

FOTO n° 3097 (edificio 828)



Categoria: Edificio

FOTO n° 3098 (edificio 828)



Categoria: Edificio

Report Scheda Edifici: *patrimonio rurale N°220*

Edifici associati alla Scheda:

ID **830**

Edificati Minori associati alla Scheda:

ID **460** ID **461** ID **464** ID **465** ID **466** ID **467**



Scala: 1:1000

Informazioni sulla Scheda

- Località **LA QUERCIE**
- Data rilevazione **13/08/2008**
- Accessibilità **strada vicinale**
strada comunale
- Recinzioni **muratura**
naturale
- Area di pertinenza
 - Giardino
 - Stato **medio**
 - Materiale prevalente **terrabattuta**
 - Permeabilità **buono**
- Alberature di pregio **pino; abete**

Informazioni sull'Edificio 830

Unità volumetriche dell'Edificio 830

| N° | Foglio | Particella | N° piani | Piani interrati | Mansarda | Superficie (m²) |
|------|--------|------------|----------|-----------------|----------|-----------------|
| 1421 | 68 | 249 | 2 | | no | 164.04 |

Classe di intervento: 4

Funzioni d'uso

- Uso prevalente: **residenziale**
- Usi presenti: **residenza**
- Uso Piano terra:
- Piano terra: **passo carraio pedonale**
- Numero alloggi: **1**

Numero piani fuori terra

- Numero piani massimo: **2**
- Esiste una parte dell'edificio con un numero di piani inferiore a quello massimo: **no**

Proprietà privata

Tipologia architettonica struttura in muratura

Stato di conservazione buono

Compatibilità dell'uso attuale congruo

Copertura

- Tipo di copertura: **a falde**
- Tipo di manto: **a falde**
- Presenza di camini e/o comignoli: **in muratura**
- Docce e pluviali: **in rame**
- Gronda: **in legno e laterizio**

Caratteristiche architettoniche e strutturali

■ Struttura paramento esterno

- Materiale: **pietra**
- Posa in opera: **conci di pietra irregolari**
- Colore: **beige grigio chiaro grigio scuro khaki**
- Stato di conservazione: **buono**
- Compatibilità: **congruo**

■ Intonaco

- Posa in opera: **finitura liscia**
- Colore: **beige**
- Stato di conservazione: **buono**
- Compatibilità: **congruo**

■ Marcadavanzale

- Materiale: **pietra**
- Posa in opera: **elementi squadrati**
- Colore: **grigio pietra serena**
- Stato di conservazione: **buono**
- Compatibilità: **congruo**

■ Loggia

- Materiale: **intonaco pietra**
- Posa in opera: **aperta**
- Colore: **rosso mattone**
- Stato di conservazione: **buono**
- Compatibilità: **congruo**

■ Infissi finestre

- Materiale: **legno**
- Posa in opera: **a 2 ante**
- Colore: **marrone**
- Stato di conservazione: **buono**

■ Oscuramento esterno

- Materiale: **legno**
- Posa in opera: **pesiane a stecche**
- Colore: **marrone**
- Stato di conservazione: **buono**
- Compatibilità: **congruo**

■ Infissi porte

- Materiale: **legno**
- Posa in opera: **a 2 ante**
- Colore: **marrone**
- Stato di conservazione: **buono**
- Compatibilità: **congruo**

■ Aggetti

- Materiale: **c.a.**
- Posa in opera: **balcone**
- Colore: **grigio chiaro**
- Stato di conservazione: **buono**
- Compatibilità: **congruo**

Informazioni sull'Edificato Minore 460

Unità volumetriche dell'Edificato Minore 460

| N° | Foglio | Particella | N° piani | Piani interrati | Mansarda | Superficie (m²) |
|------|--------|------------|----------|-----------------|----------|-----------------|
| 1822 | 68 | 13 | 1 | | no | 17.1 |

Classe di intervento: 4**Tipologia edilizia**

manufatto con funzioni
accessorie e o servizio

Informazioni sull'Edificato Minore 461**Unità volumetriche dell'Edificato Minore 461**

| N° | Foglio | Particella | N° piani | Piani interrati | Mansarda | Superficie (m ²) |
|------|--------|------------|----------|-----------------|----------|------------------------------|
| 1823 | 68 | 13 | 1 | | no | 8.94 |

Classe di intervento: 4**Tipologia edilizia**

tettoia
manufatto con funzioni
accessorie e o servizio

Informazioni sull'Edificato Minore 464**Unità volumetriche dell'Edificato Minore 464**

| N° | Foglio | Particella | N° piani | Piani interrati | Mansarda | Superficie (m ²) |
|------|--------|------------|----------|-----------------|----------|------------------------------|
| 1824 | 59 | 202 | | | no | 12.57 |

Classe di intervento: 4**Tipologia edilizia**

baracca, manufatto precario

Informazioni sull'Edificato Minore 465**Unità volumetriche dell'Edificato Minore 465**

| N° | Foglio | Particella | N° piani | Piani interrati | Mansarda | Superficie (m ²) |
|------|--------|------------|----------|-----------------|----------|------------------------------|
| 1825 | 59 | 202 | | | | 10.12 |

Classe di intervento: 4**Tipologia edilizia**

baracca, manufatto precario

Informazioni sull'Edificato Minore 466**Unità volumetriche dell'Edificato Minore 466**

| N° | Foglio | Particella | N° piani | Piani interrati | Mansarda | Superficie (m ²) |
|------|--------|------------|----------|-----------------|----------|------------------------------|
| 1826 | 59 | 202 | | | | 7.78 |

Classe di intervento: 4**Tipologia edilizia**

baracca, manufatto precario

Informazioni sull'Edificato Minore 467

Unità volumetriche dell'Edificato Minore 467

| N° | Foglio | Particella | N° piani | Piani interrati | Mansarda | Superficie (m²) |
|------|--------|------------|----------|-----------------|----------|-----------------|
| 1827 | 59 | 202 | 1 | | no | 9.98 |

Classe di intervento: 4

Tipologia edilizia
baracca in legno

Rilievi fotografici

Posizionamento dei rilievi fotografici



FOTO n° 3112 (edificato minore 460)



Categoria: Edificio

FOTO n° 3113 (edificato minore 461)

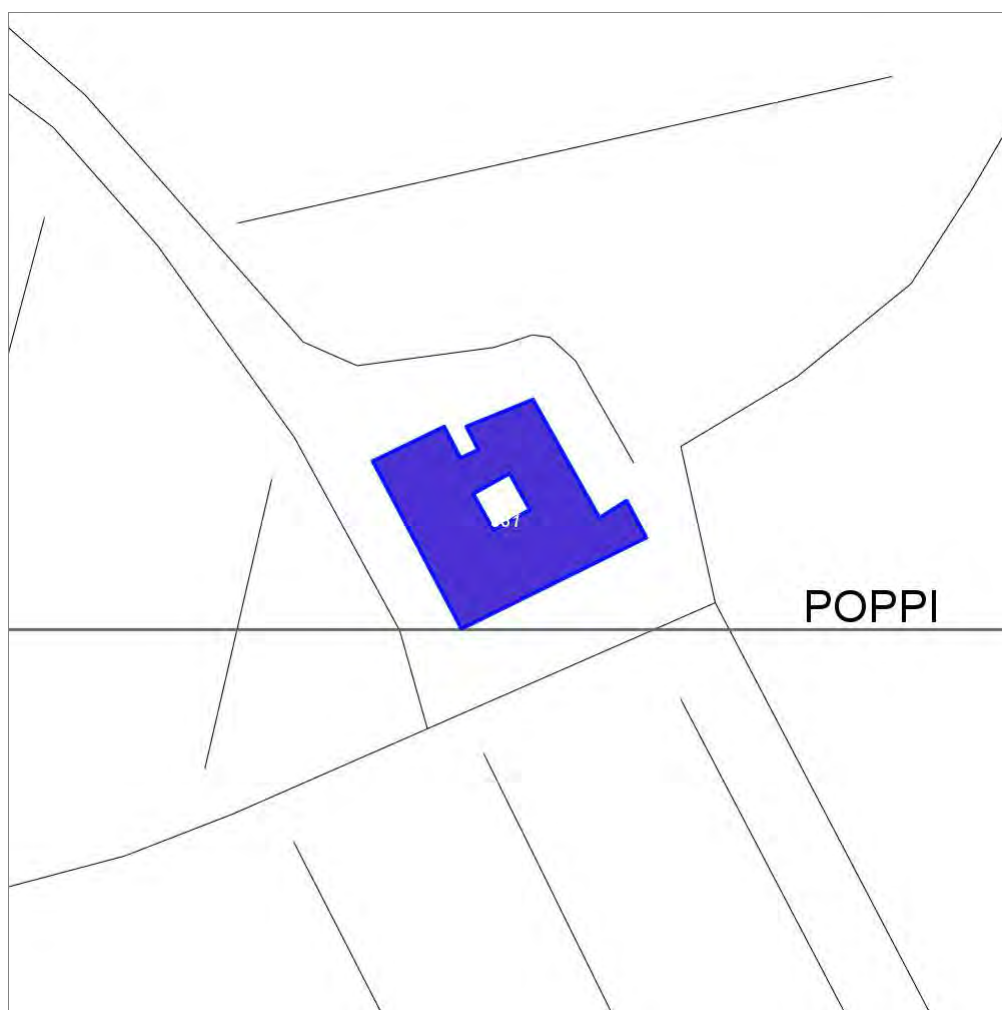


Categoria: Edificio

Report Scheda Edifici: *patrimonio rurale N°221*

Edifici associati alla Scheda:

ID **831**



Scala: 1:1000

Informazioni sulla Scheda

- Località **POPPI**
- Data rilevazione **07/08/2008**
- Accessibilità **strada vicinale**
- Recinzioni **muratura**
- Area di pertinenza
 - Giardino
 - Stato **buono**
 - Materiale prevalente **manto erboso**
 - Permeabilità **buono**
 - Cortile
 - Stato **buono**
 - Materiale prevalente **pietra**
 - Permeabilità **basso**
- Alberature di pregio **ulivi, cipressi, platani, lecci,**
- Area di pertinenza: elementi presenti
 - Tettoia: stato **buono**
 - Piscina: stato **buono**

Informazioni sull'Edificio 831

Unità volumetriche dell'Edificio 831

| N° | Foglio | Particella | N° piani | Piani interrati | Mansarda | Superficie (m ²) |
|----|--------|------------|----------|-----------------|----------|------------------------------|
| 86 | 73 | 52 | 2 | | | 533.68 |

Classe di intervento: 2

Funzioni d'uso

- Uso prevalente: **residenziale**
- Usi presenti: **residenza (1)**
- Uso Piano terra:
- Piano terra: **passo carraio pedonale**
- Numero alloggi: **2**

Numero piani fuori terra

- Numero piani massimo: **2**
- Esiste una parte dell'edificio con un numero di piani inferiore a quello massimo: **no**

Proprietà privata

Tipologia architettonica struttura in muratura

Stato di conservazione buono

Compatibilità dell'uso attuale congruo

Copertura

- Tipo di copertura: **a falde**
- Tipo di manto: **a falde**
- Presenza di camini e/o comignoli: **in muratura**
- Docce e pluviali: **in rame**
- Gronda: **Solo laterizio**

Caratteristiche architettoniche e strutturali

■ Struttura paramento esterno

- Materiale: **pietra-laterizio**
- Posa in opera: **elementi irregolari**
- Colore: **grigio chiaro**
- Stato di conservazione: **buono**
- Compatibilità: **congruo**

■ Angolari

- Materiale: **pietra**
- Posa in opera: **conci squadriati**
- Colore: **grigio chiaro**
- Stato di conservazione: **buono**
- Compatibilità: **congruo**

■ Cornici

- Materiale: **laterizio**
- Posa in opera: **mattoni posti di piatto**
- Colore: **terracotta**
- Stato di conservazione: **buono**
- Compatibilità: **congruo**

■ Loggia

- Materiale: **legno laterizio pietra**
- Posa in opera: **aperta**
- Colore: **grigio chiaro terracotta**
- Stato di conservazione: **buono**
- Compatibilità: **congruo**

■ Architravi finestre

- Materiale: **archivolto in laterizio**
- Posa in opera: **mattoni posti per lista**
- Colore: **terracotta**
- Stato di conservazione: **buono**
- Compatibilità: **congruo**

■ Infissi finestre

- Materiale: **legno**
- Posa in opera: **a 2 ante**
- Colore: **marrone**
- Stato di conservazione: **buono**
- Compatibilità: **congruo**

■ Oscuramento interno (scurini)

- Materiale: **legno**
- Posa in opera: **a 2 ante**
- Colore: **marrone**
- Stato di conservazione: **buono**
- Compatibilità: **congruo**

■ Controfinestre

- Materiale: **metallo**
- Posa in opera: **ringhiera di protezione**
- Colore: **grigio scuro**
- Stato di conservazione: **buono**
- Compatibilità: **congruo**

■ Architravi porte

- Materiale: **archivolto in pietra**
- Posa in opera: **elementi modanati**
- Colore: **grigio chiaro**
- Stato di conservazione: **buono**
- Compatibilità: **congruo**

■ Infissi porte

- Materiale: **legno**

Elementi di facciata precari e non

- Insegne: **faretto**

- Posa in opera: **a 2 ante**
- Colore: **marrone**
- Stato di conservazione: **buono**
- Compatibilità: **congruo**

Rilievi fotografici

Posizionamento dei rilievi fotografici

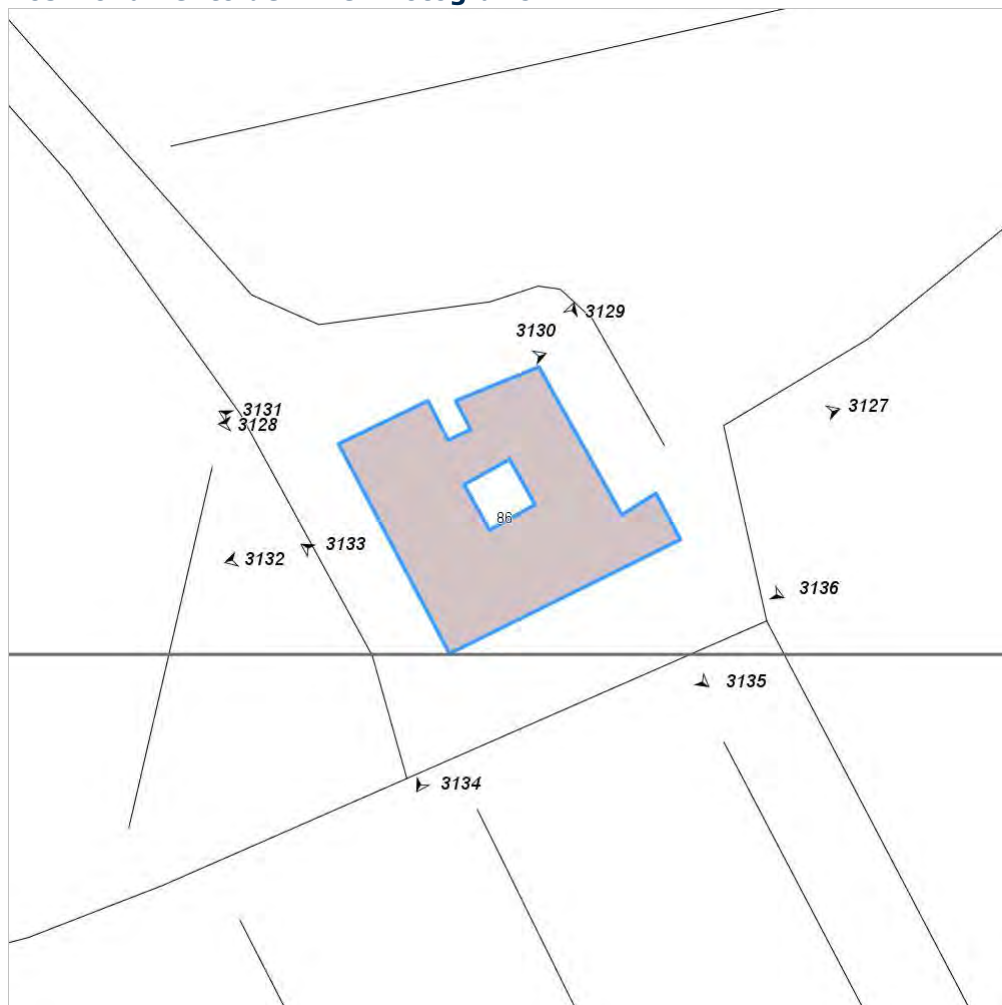


FOTO n° 3127 (edificio 831)



Categoria: Edificio

FOTO n° 3128 (edificio 831)



Categoria: Edificio

FOTO n° 3129 (edificio 831)



Categoria: Edificio

FOTO n° 3130 (edificio 831)



Categoria: Edificio

FOTO n° 3131 (edificio 831)



Categoria: Edificio

FOTO n° 3132 (edificio 831)



Categoria: Edificio

FOTO n° 3133 (edificio 831)

FOTO n° 3134 (edificio 831)



Categoria: Edificio



Categoria: Edificio

FOTO n° 3135 (edificio 831)



Categoria: Edificio

FOTO n° 3136 (edificio 831)



Categoria: Edificio

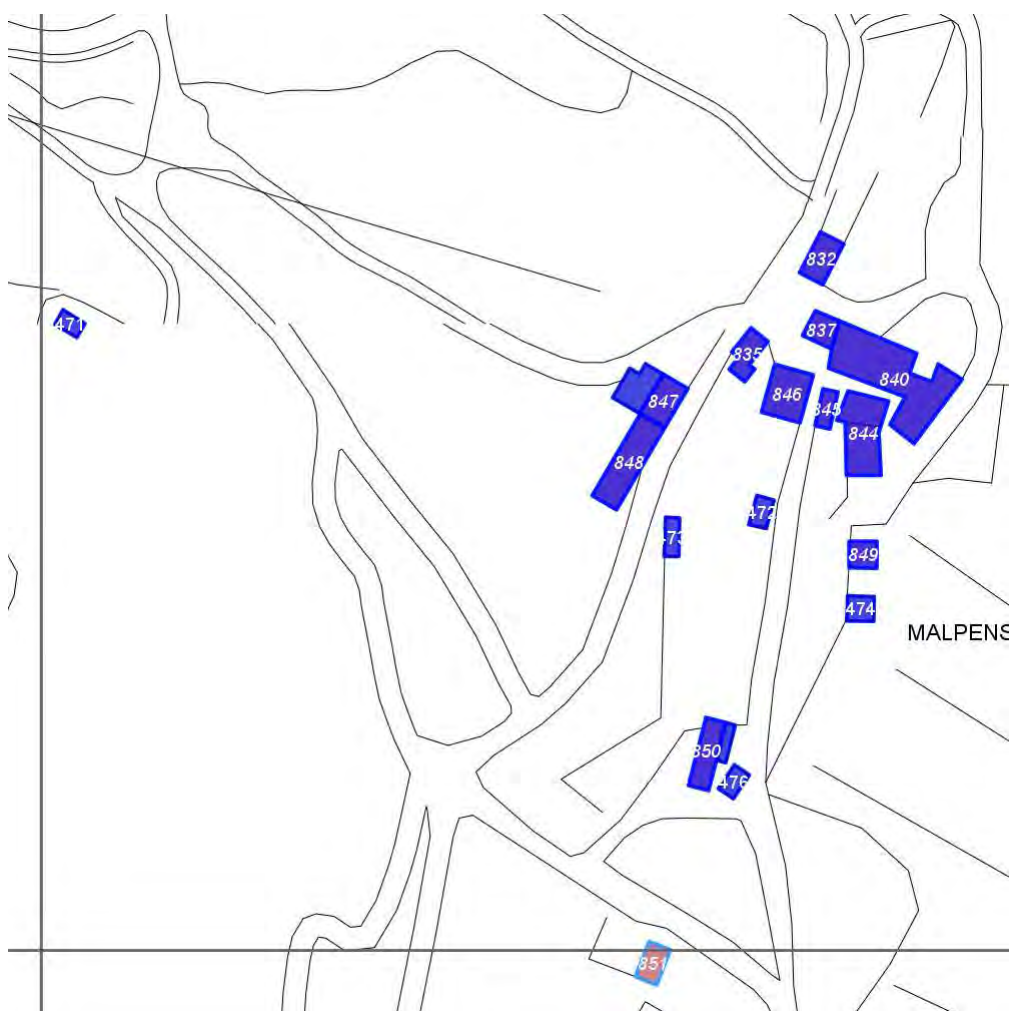
Report Scheda Edifici: *patrimonio rurale N°222*

Edifici associati alla Scheda:

ID **832** ID **835** ID **837** ID **840** ID **844** ID **845** ID **846** ID **847** ID **848** ID **849** ID **850**

Edificati Minori associati alla Scheda:

ID **470** ID **471** ID **472** ID **473** ID **474** ID **475** ID **476**



Scala: 1:2000

Informazioni sulla Scheda

- Località **MALPENSATA**
- Data rilevazione **13/08/2008**
- Area di pertinenza
 - Cortile
 - Stato **medio**
 - Materiale prevalente **terrabattuta**
 - Permeabilità **buono**
- Alberature di pregio **cipressi; ulivo**
- Area di pertinenza: elementi presenti
 - Tettoia: stato **medio**

Informazioni sull'Edificio 832

Unità volumetriche dell'Edificio 832

| N° | Foglio | Particella | N° piani | Piani interrati | Mansarda | Superficie (m²) |
|------|--------|------------|----------|-----------------|----------|-----------------|
| 1423 | 68 | 273 | 1 | | | 83.82 |

Classe di intervento: 6

Funzioni d'uso

- Uso prevalente: **non residenziale**
- Usi presenti: **magazzini privati**
- Uso Piano terra:
- Piano terra: **fondo magazzino**

Numero piani fuori terra

- Numero piani massimo: **1**
- Esiste una parte dell'edificio con un numero di piani inferiore a quello massimo: **no**

Proprietà privata

Tipologia architettonica struttura in muratura

Stato di conservazione medio

Compatibilità dell'uso attuale congruo

Copertura

- Tipo di copertura: **a falde**
- Tipo di manto: **a falde**
- Docce e pluviali: **in rame**
- Gronda: **Non presenti (interni)**

Caratteristiche architettoniche e strutturali

■ Intonaco

- Materiale: **intonaco tipo terranova**
- Colore: **beige**
- Stato di conservazione: **medio**
- Compatibilità: **congruo**

■ Infissi porte

- Materiale: **ferro**
- Posa in opera: **a 2 ante**
- Colore: **grigio chiaro**
- Stato di conservazione: **buono**
- Compatibilità: **congruo**

Informazioni sull'Edificio 835

Unità volumetriche dell'Edificio 835

| N° | Foglio | Particella | N° piani | Piani interrati | Mansarda | Superficie (m²) |
|------|--------|------------|----------|-----------------|----------|-----------------|
| 1419 | 68 | 226 | 2 | | no | 68.09 |

Classe di intervento: 6

Funzioni d'uso

- Uso prevalente: **non residenziale**
- Usi presenti: **agricoltura; deposito**
- Uso Piano terra:
- Piano terra: **fondo magazzino; passo carraio pedonale**

Numero piani fuori terra

- Numero piani massimo: **2**
- Esiste una parte dell'edificio con un numero di piani inferiore a quello massimo: **no**

Proprietà privata

Tipologia architettonica struttura in muratura

Caratteristiche architettoniche e strutturali

■ Struttura paramento esterno

- Materiale: **mattoni**
- Colore: **grigio chiaro**
- Stato di conservazione: **medio**
- Compatibilità: **congruo**

■ Infissi porte

- Materiale: **ferro**
- Posa in opera: **a 2 ante**
- Colore: **grigio chiaro**
- Stato di conservazione: **medio**
- Compatibilità: **congruo**

Stato di conservazione

medio

Compatibilità dell'uso attuale

incongruo
Ampliamenti volumetrici non omogenei con la tipologia esistente.

Copertura

- Tipo di copertura: **a falde**
- Tipo di manto: **a falde**
- Docce e pluviali: **Non presenti (interni)**
- Gronda: **Non presenti (interni)**

Informazioni sull'Edificio 837

Unità volumetriche dell'Edificio 837

| N° | Foglio | Particella | N° piani | Piani interrati | Mansarda | Superficie (m ²) |
|------|--------|------------|-------------------------|-----------------|----------|------------------------------|
| 2929 | 68 | 36 | 2 (a monte) 3 (a valle) | | no | 57.4 |

Classe di intervento: 2

Funzioni d'uso

- Uso prevalente: **residenziale**
- Usi presenti: **residenza**
- Uso Piano terra:
- Piano terra: **fondo magazzino; passo carraio pedonale; residenza**
- Numero alloggi: **1**

Numero piani fuori terra

- Numero piani massimo: **3**
- Esiste una parte dell'edificio con un numero di piani inferiore a quello massimo: **no**

Proprietà

privata

Tipologia architettonica

struttura in muratura

Stato di conservazione

buono

Compatibilità dell'uso attuale

congruo

Copertura

- Tipo di copertura: **a falde**
- Tipo di manto: **a falde**
- Presenza di camini e/o comignoli: **in muratura**
- Docce e pluviali: **in rame**
- Gronda: **in cemento e laterizio**

Caratteristiche architettoniche e strutturali

■ Intonaco

- Materiale: **intonaco tipo terranova**
- Posa in opera: **finitura liscia**
- Colore: **sabbia**
- Stato di conservazione: **buono**
- Compatibilità: **congruo**

■ Infissi finestre

- Materiale: **legno**
- Posa in opera: **a 2 ante**
- Colore: **marrone**
- Stato di conservazione: **buono**
- Compatibilità: **congruo**

■ Oscuramento esterno

- Materiale: **legno**
- Posa in opera: **pesiane a stecche**
- Colore: **marrone**
- Stato di conservazione: **buono**
- Compatibilità: **congruo**

■ Infissi porte

- Materiale: **legno**
- Posa in opera: **a 2 ante**
- Colore: **marrone**
- Compatibilità: **congruo**

■ Controporte

- Materiale: **ferro**
- Posa in opera: **a 2 ante**
- Colore: **grigio scuro**
- Stato di conservazione: **buono**

■ Cassetta postale a vista

- Posa in opera: **fissata al paramento**
- Colore: **marrone**
- Stato di conservazione: **buono**
- Compatibilità: **congruo**

Informazioni sull'Edificio 840

Unità volumetriche dell'Edificio 840

| N° | Foglio | Particella | N° piani | Piani interrati | Mansarda | Superficie (m²) |
|------|--------|------------|----------|-----------------|----------|-----------------|
| 2930 | 68 | 37 | 2 | | no | 450.34 |

Classe di intervento: **2**

Funzioni d'uso

- Uso prevalente: **misto**
- Usi presenti: **agriturismo; residenza**
- Uso Piano terra:
- Piano terra: **fondo magazzino; passo carraio pedonale; residenza**

Numero piani fuori terra

- Numero piani massimo: **2**
- Esiste una parte dell'edificio con un numero di piani inferiore a quello massimo: **no**

Proprietà privata

Tipologia architettonica struttura in muratura

Stato di conservazione buono

Compatibilità dell'uso attuale congruo

Copertura

- Tipo di copertura: **a falde**
- Tipo di manto: **a falde**
- Presenza di camini e/o comignoli: **in muratura**
- Docce e pluviali: **in rame**
- Gronda: **in legno e laterizio**

Caratteristiche architettoniche e strutturali

■ Struttura paramento esterno

- Materiale: **pietra**
- Posa in opera: **conci di pietra irregolari**
- Colore: **grigio pietra serena grigio scuro**
- Stato di conservazione: **buono**
- Compatibilità: **congruo**

■ Infissi finestre

- Materiale: **legno**
- Posa in opera: **a 2 ante**
- Colore: **marrone**
- Stato di conservazione: **buono**
- Compatibilità: **congruo**

■ Oscuramento esterno

- Materiale: **legno**
- Posa in opera: **pesiane a stecche**
- Colore: **marrone**
- Stato di conservazione: **buono**
- Compatibilità: **congruo**

■ Infissi porte

- Materiale: **legno**
- Posa in opera: **a 2 ante**
- Colore: **marrone**
- Stato di conservazione: **buono**
- Compatibilità: **congruo**

■ Aggetti

- Materiale: **c.a.**
- Posa in opera: **balcone**
- Colore: **grigio scuro**
- Stato di conservazione: **buono**
- Compatibilità: **congruo**

■ Cassetta postale a vista

- Materiale: **lamiera di ferro**
- Posa in opera: **fissata al paramento**
- Colore: **marrone**
- Stato di conservazione: **buono**
- Compatibilità: **congruo**

Elementi di facciata precari e non

- Pensiline o tettoie "a muro" in corrispondenza delle aperture: **legno e laterizio**

Informazioni sull'Edificio **844**

Unità volumetriche dell'Edificio **844**

| N° | Foglio | Particella | N° piani | Piani interrati | Mansarda | Superficie (m²) |
|------|--------|------------|----------|-----------------|----------|-----------------|
| 2931 | 68 | 36 | 1 | | no | 87.48 |
| 2932 | 68 | 37 | 1 | | no | 120.76 |

Classe di intervento: 2**Funzioni d'uso**

- Uso prevalente: **non residenziale**
- Usi presenti: **deposito**
- Uso Piano terra:
- Piano terra: **fondo magazzino; passo carraio pedonale; residenza**

Numero piani fuori terra

- Numero piani massimo: **1**
- Esiste una parte dell'edificio con un numero di piani inferiore a quello massimo: **no**

Proprietà privata**Tipologia architettonica struttura in muratura****Stato di conservazione basso****Compatibilità dell'uso attuale congruo****Copertura**

- Tipo di copertura: **a falde**
- Tipo di manto: **a falde**
- Presenza di camini e/o comignoli: **prefabbricati**
- Docce e pluviali: **in rame**
- Gronda: **Non presenti (interni)**

Caratteristiche architettoniche e strutturali

- **Struttura paramento esterno**
 - Materiale: **pietra**
 - Posa in opera: **conci di pietra irregolari**
 - Colore: **ecru giallo napoli grigio chiaro grigio pietra serena grigio scuro**
 - Stato di conservazione: **medio**
 - Compatibilità: **congruo**
- **Architravi finestre**
 - Materiale: **mattone**
 - Posa in opera: **archivolto**
 - Colore: **rosso mattone**
 - Stato di conservazione: **medio**
 - Compatibilità: **congruo**
- **Architravi porte**
 - Materiale: **mattone**
 - Posa in opera: **archivolto**
 - Colore: **rosso mattone**
 - Stato di conservazione: **medio**
 - Compatibilità: **congruo**
- **Infissi porte**
 - Materiale: **legno**
 - Posa in opera: **a 1 2 ante**
 - Colore: **marrone**
 - Stato di conservazione: **basso**
 - Compatibilità: **congruo**

Informazioni sull'Edificio 845**Unità volumetriche dell'Edificio 845**

| N° | Foglio | Particella | N° piani | Piani interrati | Mansarda | Superficie (m ²) |
|------|--------|------------|----------|-----------------|----------|------------------------------|
| 1416 | 68 | 37 | 1 | | no | 40.33 |

Classe di intervento: 3**Funzioni d'uso**

- Uso prevalente: **non residenziale**
- Usi presenti: **agricoltura**
- Uso Piano terra:
- Piano terra: **fondo magazzino; passo carraio pedonale; residenza**

Numero piani fuori terra

- Numero piani massimo: **1**
- Esiste una parte dell'edificio con un numero di piani inferiore a quello massimo: **no**

Proprietà privata**Tipologia architettonica struttura in muratura****Stato di conservazione basso****Compatibilità dell'uso attuale****Caratteristiche architettoniche e strutturali**

- **Struttura paramento esterno**
 - Materiale: **pietra**
 - Posa in opera: **conci di pietra irregolari**
 - Colore: **beige ecru grigio chiaro khaki**
 - Stato di conservazione: **medio**
 - Compatibilità: **congruo**

congruo**Copertura**

- Tipo di copertura: **a falde**
- Tipo di manto: **a falde**
- Docce e pluviali: **Non presenti (interni)**
- Gronda: **Non presenti (interni)**

Informazioni sull'Edificio 846**Unità volumetriche dell'Edificio 846**

| N° | Foglio | Particella | N° piani | Piani interrati | Mansarda | Superficie (m²) |
|------|--------|------------|-------------------------|-----------------|----------|-----------------|
| 1417 | 68 | 33 | 1 (a monte) 2 (a valle) | 1 | no | 138.69 |

Classe di intervento: 4**Funzioni d'uso**

- Uso prevalente: **residenziale**
- Usi presenti: **residenza**
- Uso Piano terra:
- Piano terra: **fondo magazzino; passo carraio pedonale; residenza**

Numero piani fuori terra

- Numero piani massimo: **2**
- Esiste una parte dell'edificio con un numero di piani inferiore a quello massimo: **no**

Proprietà privata**Tipologia architettonica struttura in muratura****Stato di conservazione buono****Compatibilità dell'uso attuale congruo****Copertura**

- Tipo di copertura: **a falde**
- Tipo di manto: **a falde**
- Presenza di camini e/o comignoli: **in muratura**
- Docce e pluviali: **in rame**
- Gronda: **Non presenti (interni)**

Caratteristiche architettoniche e strutturali

- **Struttura paramento esterno**
 - Materiale: **pietra**
 - Posa in opera: **conci di pietra irregolari**
 - Colore: **ecru grigio chiaro**
 - Stato di conservazione: **buono**
 - Compatibilità: **congruo**
- **Intonaco**
 - Materiale: **intonaco tipo terranova**
 - Posa in opera: **finitura liscia**
 - Colore: **sabbia**
 - Stato di conservazione: **buono**
 - Compatibilità: **congruo**
- **Infissi finestre**
 - Materiale: **legno**
 - Posa in opera: **a 2 ante**
 - Colore: **marrone**
 - Stato di conservazione: **buono**
 - Compatibilità: **congruo**
- **Oscureamento esterno**
 - Materiale: **legno**
 - Posa in opera: **pesiane a stecche**
 - Colore: **marrone**
 - Stato di conservazione: **buono**
 - Compatibilità: **congruo**
- **Infissi porte**
 - Materiale: **legno**
 - Posa in opera: **a 1 anta**
 - Colore: **marrone**
 - Stato di conservazione: **buono**
 - Compatibilità: **congruo**
- **Aggetti**
 - Materiale: **c.a.**
 - Posa in opera: **balcone**
 - Colore: **bianco**
 - Stato di conservazione: **medio**
 - Compatibilità: **congruo**
- **Cassetta postale a vista**
 - Materiale: **lamiera di ferro**
 - Posa in opera: **fissata al paramento**
 - Colore: **nero**
 - Stato di conservazione: **medio**
 - Compatibilità: **congruo**

Informazioni sull'Edificio 847

Unità volumetriche dell'Edificio 847

| N° | Foglio | Particella | N° piani | Piani interrati | Mansarda | Superficie (m²) |
|------|--------|------------|----------|-----------------|----------|-----------------|
| 2935 | 68 | 274 | 1 | | no | 91.32 |

Classe di intervento: 6**Funzioni d'uso**

- Uso prevalente: **non residenziale**
- Usi presenti: **agricoltura; deposito**
- Uso Piano terra:
- Piano terra: **fondo magazzino; passo carraio pedonale; residenza**

Numero piani fuori terra

- Numero piani massimo: **1**
- Esiste una parte dell'edificio con un numero di piani inferiore a quello massimo: **no**

Proprietà privata**Tipologia architettonica struttura in muratura****Stato di conservazione medio****Compatibilità dell'uso attuale congruo presenta copertura in fibro cemento e mattoni facciavista non intonacati****Copertura**

- Tipo di copertura: **a falde**
- Tipo di manto: **a falde**
- Docce e pluviali: **in plastica**
- Gronda: **Non presenti (interni)**

Caratteristiche architettoniche e strutturali

- **Struttura paramento esterno**
 - Materiale: **mattoni**
 - Colore: **grigio chiaro**
 - Stato di conservazione: **medio**
 - Compatibilità: **congruo**

Informazioni sull'Edificio 848**Unità volumetriche dell'Edificio 848**

| N° | Foglio | Particella | N° piani | Piani interrati | Mansarda | Superficie (m²) |
|------|--------|------------|-------------------------|-----------------|----------|-----------------|
| 2936 | 68 | 274 | 1 (a monte) 2 (a valle) | | no | 187 |

Classe di intervento: 6**Funzioni d'uso**

- Uso prevalente: **non residenziale**
- Usi presenti: **magazzini privati; agricoltura**
- Uso Piano terra:
- Piano terra: **fondo magazzino; passo carraio pedonale; residenza**

Numero piani fuori terra

- Numero piani massimo: **2**
- Esiste una parte dell'edificio con un numero di piani inferiore a quello massimo: **no**

Proprietà privata**Caratteristiche architettoniche e strutturali**

- **Struttura paramento esterno**
 - Materiale: **mattoni**
 - Colore: **grigio chiaro**
 - Stato di conservazione: **medio**
 - Compatibilità: **congruo**
- **Infissi finestre**
 - Materiale: **ferro**
 - Posa in opera: **scorrevole**
 - Colore: **grigio scuro**
 - Stato di conservazione: **basso**
 - Compatibilità: **congruo**
- **Infissi porte**
 - Materiale: **ferro**
 - Posa in opera: **a 2 ante**
 - Colore: **grigio scuro nero**

Tipologia architettonica struttura in muratura

- Stato di conservazione: **medio**
- Compatibilità: **congruo**

Stato di conservazione basso

Compatibilità dell'uso attuale congruo

Copertura

- Tipo di copertura: **a falde**
- Docce e pluviali: **in plastica**
- Gronda: **in cemento e laterizio**

Informazioni sull'Edificio 849

Unità volumetriche dell'Edificio 849

| N° | Foglio | Particella | N° piani | Piani interrati | Mansarda | Superficie (m²) |
|-----|--------|------------|----------|-----------------|----------|-----------------|
| 109 | 68 | 277 | 1 | | no | 51.52 |

Classe di intervento: 6

Funzioni d'uso

- Uso prevalente: **non residenziale**
- Usi presenti: **deposito**
- Uso Piano terra:
- Piano terra: **fondo magazzino; passo carraio pedonale; residenza**

Numero piani fuori terra

- Numero piani massimo: **1**
- Esiste una parte dell'edificio con un numero di piani inferiore a quello massimo: **no**

Proprietà privata

Tipologia architettonica prefabbricato

Stato di conservazione buono

Compatibilità dell'uso attuale incongruo

Copertura

- Tipo di copertura: **a falde**
- Docce e pluviali: **in plastica**
- Gronda: **Non presenti (interni)**

Caratteristiche architettoniche e strutturali

- Infissi porte**
 - Materiale: **ferro**
 - Posa in opera: **a 2 ante**
 - Colore: **grigio chiaro**
- Stato di conservazione: **buono**
- Compatibilità: **congruo**

Elementi di facciata precari e non

- Pensiline o tettoie "a muro" in corrispondenza delle aperture: **ferro e laterizio**

Informazioni sull'Edificio 850

Unità volumetriche dell'Edificio 850

| N° | Foglio | Particella | N° piani | Piani interrati | Mansarda | Superficie (m²) |
|------|--------|------------|----------|-----------------|----------|-----------------|
| 2944 | 68 | 50 | 1 | | no | 101.02 |

Classe di intervento: 6

Funzioni d'uso

- Uso prevalente: **non residenziale**

Caratteristiche architettoniche e strutturali

- Struttura paramento esterno**
 - Materiale: **pietra**

- Usi presenti: **agricoltura; deposito**
- Usso Piano terra:
- Piano terra: **fondo magazzino; passo carraio pedonale; residenza**

Numero piani fuori terra

- Numero piani massimo: **1**
- Esiste una parte dell'edificio con un numero di piani inferiore a quello massimo: **no**

Proprietà privata

Tipologia architettonica struttura in muratura

Stato di conservazione basso

Compatibilità dell'uso attuale incongruo aumento di volume con mattone facciavista

Copertura

- Tipo di copertura: **a falde**

- Posa in opera: **conci di pietra irregolari**
- Colore: **grigio chiaro grigio pietra serena**
- Stato di conservazione: **basso**
- Compatibilità: **congruo**
- Architravi porte**
 - Materiale: **mattone**
 - Posa in opera: **archivolto**
 - Colore: **rosso mattone**
 - Stato di conservazione: **buono**
 - Compatibilità: **congruo**
- Infissi porte**
 - Materiale: **legno**
 - Posa in opera: **a 2 ante**
 - Colore: **arancione bruciato grigio chiaro**
 - Stato di conservazione: **medio**
 - Compatibilità: **congruo**

Informazioni sull'Edificato Minore 470

Unità volumetriche dell'Edificato Minore 470

| N° | Foglio | Particella | N° piani | Piani interrati | Mansarda | Superficie (m²) |
|------|--------|------------|----------|-----------------|----------|-----------------|
| 2933 | 68 | 274 | 1 | | no | 92.15 |

Classe di intervento: 6

Tipologia edilizia manufatto con funzioni accessorie e o servizio

Informazioni sull'Edificato Minore 471

Unità volumetriche dell'Edificato Minore 471

| N° | Foglio | Particella | N° piani | Piani interrati | Mansarda | Superficie (m²) |
|------|--------|------------|----------|-----------------|----------|-----------------|
| 2937 | 68 | 6 | | | | 29.95 |

Classe di intervento: 6

Tipologia edilizia baracca, manufatto precario

Informazioni sull'Edificato Minore 472

Unità volumetriche dell'Edificato Minore 472

| N° | Foglio | Particella | N° piani | Piani interrati | Mansarda | Superficie (m²) |
|------|--------|------------|----------|-----------------|----------|-----------------|
| 2938 | 68 | 34 | 1 | | no | 37.44 |

Classe di intervento: 6

Tipologia edilizia

tettoia
manufatto con funzioni
accessorie e o servizio

Informazioni sull'Edificato Minore 473**Unità volumetriche dell'Edificato Minore 473**

| N° | Foglio | Particella | N° piani | Piani interrati | Mansarda | Superficie (m²) |
|------|--------|------------|----------|-----------------|----------|-----------------|
| 2939 | 68 | 32 | 1 | | no | 39.25 |

Classe di intervento: 6**Tipologia edilizia**

baracca, manufatto precario

Informazioni sull'Edificato Minore 474**Unità volumetriche dell'Edificato Minore 474**

| N° | Foglio | Particella | N° piani | Piani interrati | Mansarda | Superficie (m²) |
|------|--------|------------|----------|-----------------|----------|-----------------|
| 2940 | 68 | 277 | 1 | | no | 46.84 |

Classe di intervento: 6**Tipologia edilizia**

tettoia

Informazioni sull'Edificato Minore 475**Unità volumetriche dell'Edificato Minore 475**

| N° | Foglio | Particella | N° piani | Piani interrati | Mansarda | Superficie (m²) |
|------|--------|------------|----------|-----------------|----------|-----------------|
| 2945 | 68 | 50 | 1 | | no | 26.65 |

Classe di intervento: 6**Tipologia edilizia**

manufatto con funzioni
accessorie e o servizio

Informazioni sull'Edificato Minore 476**Unità volumetriche dell'Edificato Minore 476**

| N° | Foglio | Particella | N° piani | Piani interrati | Mansarda | Superficie (m²) |
|------|--------|------------|----------|-----------------|----------|-----------------|
| 2035 | 68 | 51 | 1 | | no | 36.5 |

Classe di intervento: 6**Tipologia edilizia**

tettoia

Rilievi fotografici

Posizionamento dei rilievi fotografici



FOTO n° 3140 (edificio 832)



Categoria: Edificio

FOTO n° 3141 (edificio 832)



Categoria: Edificio

FOTO n° 3145 (edificio 835)



Categoria: Edificio

FOTO n° 3146 (edificio 835)



Categoria: Edificio

FOTO n° 3147 (edificio 835)



Categoria: Edificio

FOTO n° 3161 (edificio 837)



Categoria: Edificio

FOTO n° 3162 (edificio 837)

FOTO n° 3163 (edificio 837)



Categoria: Edificio



Categoria: Edificio

FOTO n° 3184 (edificio 840)



Categoria: Edificio

FOTO n° 3185 (edificio 840)



Categoria: Edificio

FOTO n° 3186 (edificio 840)



Categoria: Edificio

FOTO n° 3187 (edificio 840)



Categoria: Edificio

FOTO n° 3188 (edificio 840)

FOTO n° 3189 (edificio 840)



Categoria: Edificio



Categoria: Edificio

FOTO n° 3190 (edificio 840)



Categoria: Edificio

FOTO n° 3191 (edificio 840)



Categoria: Edificio

FOTO n° 3192 (edificio 840)



Categoria: Edificio

FOTO n° 3193 (edificio 840)



Categoria: Edificio

FOTO n° 3194 (edificio 840)

FOTO n° 3195 (edificio 840)



Categoria: Edificio
FOTO n° 3196 (edificio 844)



Categoria: Edificio
FOTO n° 3197 (edificio 844)



Categoria: Edificio



Categoria: Edificio

FOTO n° 3198 (edificio 844)



Categoria: Edificio

FOTO n° 3199 (edificio 844)



Categoria: Edificio

FOTO n° 3200 (edificio 844)

FOTO n° 3201 (edificio 844)



FOTO n° 3202 (edificio 844)



FOTO n° 3203 (edificio 844)



FOTO n° 3204 (edificio 845)



Categoria: Edificio



Categoria: Edificio



Categoria: Edificio

FOTO n° 3206 (edificio 845)

FOTO n° 3207 (edificio 846)



FOTO n° 3208 (edificio 846)



FOTO n° 3209 (edificio 846)



Categoria: Edificio



Categoria: Edificio

FOTO n° 3210 (edificio 846)



Categoria: Edificio

FOTO n° 3211 (edificio 846)



Categoria: Edificio

FOTO n° 3212 (edificio 847)

FOTO n° 3213 (edificio 847)



FOTO n° 3218 (edificio 848)



FOTO n° 3219 (edificio 848)



Categoria: Edificio



Categoria: Edificio

FOTO n° 3226 (edificio 849)



Categoria: Edificio

FOTO n° 3227 (edificio 849)



Categoria: Edificio

FOTO n° 3228 (edificio 850)



Categoria: Edificio

FOTO n° 3229 (edificio 850)



Categoria: Edificio

FOTO n° 3230 (edificio 850)



Categoria: Edificio

FOTO n° 3214 (edificio minore 470)



Categoria: Edificio

FOTO n° 3215 (edificio minore 470)



Categoria: Edificio

FOTO n° 3216 (edificio minore 470)



Categoria: Edificio

FOTO n° 3217 (edificio minore 470)



Categoria: Edificio

FOTO n° 3221 (edificio minore 472)



Categoria: Edificio

FOTO n° 3222 (edificato minore 472)



Categoria: Edificio

FOTO n° 3223 (edificato minore 472)



Categoria: Edificio

FOTO n° 3224 (edificato minore 473)



Categoria: Edificio

FOTO n° 3225 (edificato minore 474)



Categoria: Edificio

FOTO n° 3231 (edificato minore 475)



Categoria: Edificio

FOTO n° 3232 (edificato minore 476)



Categoria: Edificio

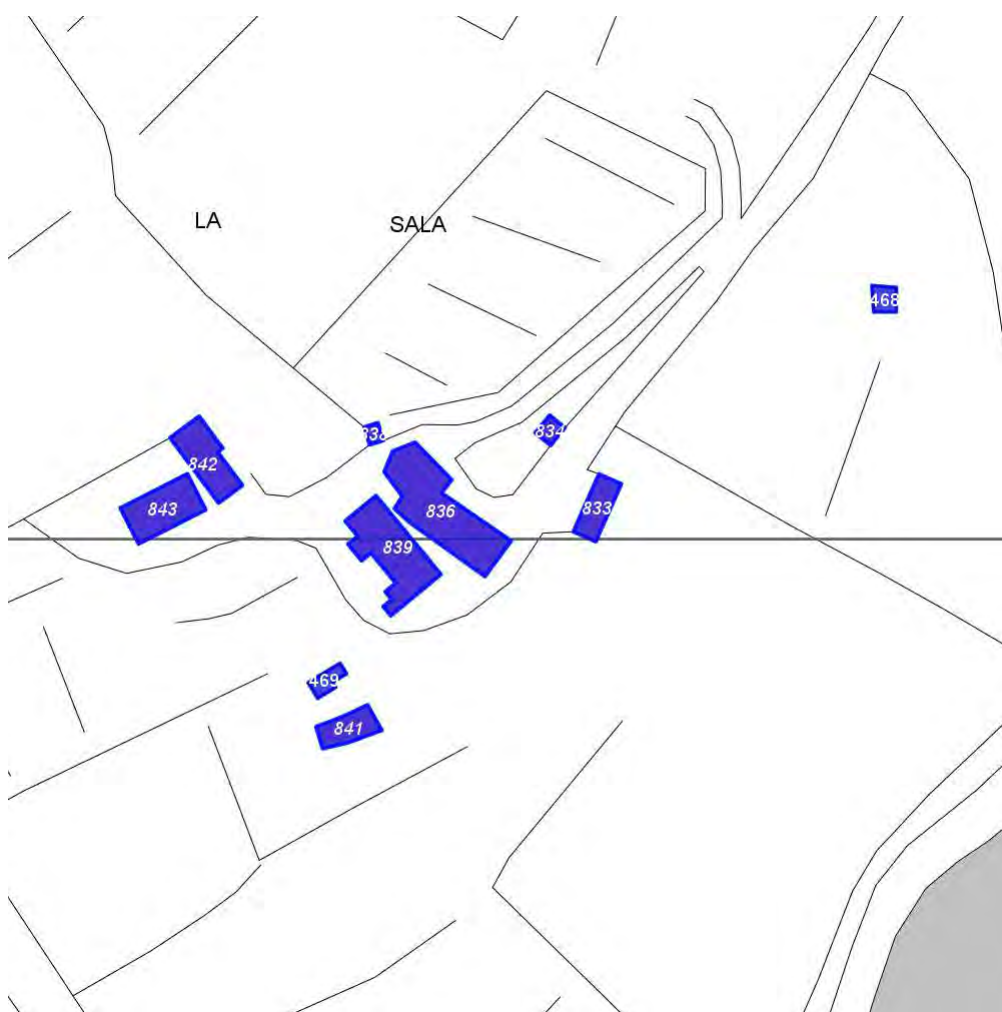
Report Scheda Edifici: *patrimonio rurale N°223*

Edifici associati alla Scheda:

ID **833** ID **834** ID **836** ID **838** ID **839** ID **841** ID **842** ID **843**

Edificati Minori associati alla Scheda:

ID **468** ID **469**



Scala: 1:2000

Informazioni sulla Scheda

- Località **LA SALA**
- Data rilevazione **12/08/2008**
- Accessibilità **strada poderale**
- Recinzioni **muratura naturale**
- Area di pertinenza
 - Giardino
 - Stato **medio**
 - Materiale prevalente **manto erboso**
 - Permeabilità **buono**
 - Cortile
 - Stato **medio**
 - Materiale prevalente **ghiaia**
 - Permeabilità **buono**
- Alberature di pregio **cipressi, lecci, platani**
- Area di pertinenza: elementi presenti
 - Baracca: **stato medio**
 - Tettoia: **stato medio**

- **Capannone: stato medio**
- **Rimessa: stato medio**
- **Pollaio: stato medio**

Informazioni sull'Edificio 833

Unità volumetriche dell'Edificio 833

| N° | Foglio | Particella | N° piani | Piani interrati | Mansarda | Superficie (m²) |
|------|--------|------------|----------|-----------------|----------|-----------------|
| 1198 | 68 | 149 | 1 | | | 108.21 |

Classe di intervento: 6

Funzioni d'uso

- Uso prevalente: **non residenziale**
- Usi presenti: **deposito**
- Uso Piano terra:
- Piano terra: **box auto parcheggio**

Numero piani fuori terra

- Numero piani massimo: **1**
- Esiste una parte dell'edificio con un numero di piani inferiore a quello massimo: **no**

Proprietà privata

Tipologia architettonica struttura in muratura

Stato di conservazione buono

Compatibilità dell'uso attuale congruo

Copertura

- Tipo di copertura: **a falde**
- Tipo di manto: **a falde**
- Docce e pluviali: **in rame**
- Gronda: **Solo laterizio**

Caratteristiche architettoniche e strutturali

■ Struttura paramento esterno

- Materiale: **tufo**
- Posa in opera: **blocchi squadrati**
- Colore: **giallo napoli**
- Stato di conservazione: **buono**
- Compatibilità: **congruo**

■ Angolari

- Colore: **grigio chiaro**

■ Cornici

- Colore: **terracotta**

■ Infissi finestre

- Materiale: **alluminio**
- Posa in opera: **a 2 ante**
- Colore: **grigio scuro**
- Stato di conservazione: **buono**
- Compatibilità: **congruo**

■ Controfinestre

- Colore: **grigio scuro**

■ Architravi porte

- Materiale: **cemento armato**
- Posa in opera: **finitura liscia**
- Colore: **grigio chiaro**
- Stato di conservazione: **buono**
- Compatibilità: **congruo**

■ Infissi porte

- Materiale: **metallo**
- Posa in opera: **a 3 ante**
- Colore: **grigio scuro**
- Stato di conservazione: **buono**
- Compatibilità: **congruo**

Elementi di facciata precari e non

- Insegne: **faretti**

Informazioni sull'Edificio 834

Unità volumetriche dell'Edificio 834

| N° | Foglio | Particella | N° piani | Piani interrati | Mansarda | Superficie (m²) |
|------|--------|------------|----------|-----------------|----------|-----------------|
| 2030 | 68 | 149 | 1 | | | 31.66 |

Classe di intervento: 6

Funzioni d'uso

- Uso prevalente: **residenziale**
- Usi presenti: **residenza**
- Uso Piano terra:
- Piano terra: **box auto parcheggio; residenza**
- Numero alloggi: **1**

Numero piani fuori terra

- Numero piani massimo: **1**
- Esiste una parte dell'edificio con un numero di piani inferiore a quello massimo: **no**

Proprietà privata

Caratteristiche architettoniche e strutturali

■ Struttura paramento esterno

- Materiale: **pietra da taglio**
- Posa in opera: **elementi irregolari**
- Colore: **grigio chiaro**
- Stato di conservazione: **buono**
- Compatibilità: **congruo**

■ Angolari

- Materiale: **pietra da taglio**
- Posa in opera: **conci squadrati**
- Colore: **grigio chiaro**
- Stato di conservazione: **buono**
- Compatibilità: **congruo**

■ Cornici

- Materiale: **laterizio**
- Posa in opera: **mattoni posti di piatto-lista**

Tipologia architettonica struttura in muratura

Stato di conservazione buono

Compatibilità dell'uso attuale congruo

Copertura

- Tipo di copertura: **a falde**
- Tipo di manto: **a falde**
- Presenza di camini e/o comignoli: **in muratura**
- Docce e pluviali: **in rame**
- Gronda: **Solo laterizio**

- Colore: **terracotta**
- Stato di conservazione: **buono**
- Compatibilità: **congruo**
- **Infissi finestre**
 - Materiale: **legno**
 - Posa in opera: **a 2 ante**
 - Colore: **marrone**
 - Stato di conservazione: **buono**
 - Compatibilità: **congruo**
- **Controfinestre**
 - Materiale: **metallo**
 - Posa in opera: **ringhiera di protezione**
 - Colore: **grigio scuro**
 - Stato di conservazione: **buono**
 - Compatibilità: **congruo**
- **Infissi porte**
 - Materiale: **metallo**
 - Posa in opera: **a 3 ante**
 - Colore: **grigio scuro**
 - Stato di conservazione: **buono**
 - Compatibilità: **congruo**

Informazioni sull'Edificio 836

Unità volumetriche dell'Edificio 836

| N° | Foglio | Particella | N° piani | Piani interrati | Mansarda | Superficie (m ²) |
|------|--------|------------|-------------------------|-----------------|----------|------------------------------|
| 1200 | 68 | 244 | 2 (a monte) 3 (a valle) | 1 | | 477.55 |

Classe di intervento: 2

Funzioni d'uso

- Uso prevalente: **misto**
- Usi presenti: **edifici non utilizzati privati; residenza**
- Uso Piano terra:
- Piano terra: **box auto parcheggio; residenza; turistico ricettiva**
- Numero alloggi: **1**

Numero piani fuori terra

- Numero piani massimo: **3**
- Esiste una parte dell'edificio con un numero di piani inferiore a quello massimo: **no**

Proprietà privata

Tipologia architettonica struttura in muratura

Stato di conservazione medio

Compatibilità dell'uso attuale congruo

Copertura

- Tipo di copertura: **a falde**
- Tipo di manto: **a falde**
- Presenza di camini e/o comignoli: **in muratura**
- Docce e pluviali: **in rame**
- Gronda: **in legno e laterizio**

Caratteristiche architettoniche e strutturali

- **Struttura paramento esterno**
 - Materiale: **pietra**
 - Posa in opera: **elementi irregolari**
 - Colore: **grigio chiaro**
 - Stato di conservazione: **medio**
 - Compatibilità: **congruo**
- **Rivestimento fino a 1 metro/zoccolatura**
 - Colore: **grigio chiaro**
- **Angolari**
 - Materiale: **pietra**
 - Posa in opera: **conci quadrati**
 - Colore: **grigio chiaro**
 - Stato di conservazione: **buono**
 - Compatibilità: **congruo**
- **Cornici**
 - Materiale: **pietra**
 - Posa in opera: **elementi quadrati**
 - Colore: **grigio pietra serena**
 - Stato di conservazione: **medio**
 - Compatibilità: **congruo**
- **Architravi finestre**
 - Materiale: **archivolto in laterizio**
 - Posa in opera: **mattoni posti per lista**
 - Colore: **terracotta**
 - Stato di conservazione: **buono**
 - Compatibilità: **congruo**
- **Infissi finestre**
 - Materiale: **legno**
 - Posa in opera: **a 2 ante**
 - Colore: **marrone**
 - Stato di conservazione: **medio**
 - Compatibilità: **congruo**
- **Oscureamento esterno**

Elementi di facciata precari e non

- Insegne: **faretti**
- Pensiline o tettoie "a muro" in corrispondenza delle aperture: **legno e laterizio**

- Materiale: **legno**
- Posa in opera: **a 2 ante**
- Colore: **marrone**
- Stato di conservazione: **buono**
- Compatibilità: **congruo**
- **Infissi porte**
 - Materiale: **legno**
 - Posa in opera: **a 2 ante**
 - Colore: **marrone**
 - Stato di conservazione: **buono**
 - Compatibilità: **congruo**
- **Cassetta postale a vista**
 - Materiale: **lamiera di acciaio**
 - Posa in opera: **fissato nel paramento esterno**
 - Colore: **nero**
 - Stato di conservazione: **buono**
 - Compatibilità: **congruo**

Informazioni sull'Edificio 838

Unità volumetriche dell'Edificio 838

| N° | Foglio | Particella | N° piani | Piani interrati | Mansarda | Superficie (m²) |
|------|--------|------------|----------|-----------------|----------|-----------------|
| 1201 | 68 | p | 1 | | | 18.77 |

Classe di intervento: **3**

Funzioni d'uso

- Uso prevalente: **non residenziale**
- Usi presenti: **edifici non utilizzati privati**
- Uso Piano terra:
- Piano terra: **box auto parcheggio; residenza; turistico ricettiva; fondo magazzino**

Numero piani fuori terra

- Numero piani massimo: **1**
- Esiste una parte dell'edificio con un numero di piani inferiore a quello massimo: **no**

Proprietà privata

Tipologia architettonica struttura in muratura

Stato di conservazione basso

Compatibilità dell'uso attuale congruo

Copertura

- Tipo di copertura: **a falde**
- Tipo di manto: **a falde**
- Gronda: **Solo laterizio**

Caratteristiche architettoniche e strutturali

- **Struttura paramento esterno**
 - Materiale: **pietra**
 - Posa in opera: **elementi irregolari**
 - Colore: **grigio chiaro**
 - Stato di conservazione: **buono**
 - Compatibilità: **congruo**
- **Intonaco**
 - Materiale: **intonaco tipo terranova**
 - Posa in opera: **finitura liscia**
 - Colore: **bianco**
 - Stato di conservazione: **basso**
 - Compatibilità: **incongruo**
- **Cornici**
 - Materiale: **pietra**
 - Posa in opera: **elementi modanati**
 - Colore: **grigio pietra serena**
 - Stato di conservazione: **basso**
 - Compatibilità: **congruo**
- **Infissi porte**
 - Materiale: **legno**
 - Posa in opera: **a 2 ante**
 - Colore: **verde muschio**
 - Stato di conservazione: **basso**
 - Compatibilità: **incongruo**

Informazioni sull'Edificio 839

Unità volumetriche dell'Edificio 839

| N° | Foglio | Particella | N° piani | Piani interrati | Mansarda | Superficie (m²) |
|------|--------|------------|----------|-----------------|----------|-----------------|
| 1197 | 68 | 234 | 2 | | | 336.18 |

Classe di intervento: 2**Funzioni d'uso**

- Uso prevalente: **misto**
- Usi presenti: **residenza; deposito**
- Uso Piano terra:
- Piano terra: **box auto parcheggio; residenza; turistico ricettiva; fondo magazzino**
- Numero alloggi: **2**

Numero piani fuori terra

- Numero piani massimo: **2**
- Esiste una parte dell'edificio con un numero di piani inferiore a quello massimo: **no**

Proprietà privata**Tipologia architettonica struttura in muratura****Stato di conservazione medio****Compatibilità dell'uso attuale congruo****Copertura**

- Tipo di copertura: **a falde**
- Tipo di manto: **a falde**
- Presenza di camini e/o comignoli: **in muratura**
- Docce e pluviali: **in rame**
- Gronda: **in legno e laterizio**

Caratteristiche architettoniche e strutturali■ **Struttura paramento esterno**

- Materiale: **pietra-laterizio**
- Posa in opera: **elementi irregolari**
- Colore: **grigio chiaro terracotta**
- Stato di conservazione: **medio**
- Compatibilità: **congruo**

■ **Angolari**

- Materiale: **pietra**
- Posa in opera: **conci squadrati**
- Colore: **grigio chiaro**
- Stato di conservazione: **medio**
- Compatibilità: **congruo**

■ **Cornici**

- Materiale: **laterizio**
- Posa in opera: **mattoni posti di piatto**
- Colore: **terracotta**
- Stato di conservazione: **medio**
- Compatibilità: **congruo**

■ **Loggia**

- Materiale: **legno laterizio pietra**
- Posa in opera: **aperta**
- Colore: **grigio chiaro terracotta**
- Stato di conservazione: **medio**
- Compatibilità: **congruo**

■ **Architravi finestre**

- Materiale: **pietra**
- Posa in opera: **elementi squadrati**
- Colore: **grigio pietra serena**
- Stato di conservazione: **buono**
- Compatibilità: **congruo**

■ **Infissi finestre**

- Materiale: **legno**
- Posa in opera: **a 2 ante**
- Colore: **marrone**
- Stato di conservazione: **buono**
- Compatibilità: **congruo**

■ **Oscureamento esterno**

- Materiale: **legno**
- Posa in opera: **a 2 ante**
- Colore: **marrone**
- Stato di conservazione: **buono**
- Compatibilità: **congruo**

■ **Architravi porte**

- Materiale: **pietra**
- Posa in opera: **elementi squadrati**
- Colore: **grigio pietra serena**
- Stato di conservazione: **buono**
- Compatibilità: **congruo**

■ **Infissi porte**

- Materiale: **legno**
- Posa in opera: **a 2 ante**
- Colore: **ambra**
- Stato di conservazione: **medio**
- Compatibilità: **congruo**

■ **Cassetta postale a vista**

- Materiale: **lamiera di acciaio**
- Posa in opera: **fissato nel paramento esterno**
- Colore: **nero**
- Stato di conservazione: **buono**
- Compatibilità: **congruo**

Elementi di facciata precari e non

- Cavi e tubazioni: **Enel**
- Insegne: **faretto**
- Pensiline o tettoie "a muro" in corrispondenza delle aperture: **legno e laterizio**

Informazioni sull'Edificio 841

Unità volumetriche dell'Edificio 841

| N° | Foglio | Particella | N° piani | Piani interrati | Mansarda | Superficie (m²) |
|------|--------|------------|-------------------------|-----------------|----------|-----------------|
| 1194 | 68 | 233 | 1 (a monte) 2 (a valle) | | | 108.16 |

Classe di intervento: 3

Funzioni d'uso

- Uso prevalente: **residenziale**
- Usi presenti: **residenza**
- Uso Piano terra:
- Piano terra: **box auto parcheggio; residenza; turistico ricettiva; fondo magazzino**
- Numero alloggi: **2**

Numero piani fuori terra

- Numero piani massimo: **2**
- Esiste una parte dell'edificio con un numero di piani inferiore a quello massimo: **no**

Proprietà privata

Tipologia architettonica struttura in muratura

Stato di conservazione buono

Compatibilità dell'uso attuale congruo

Copertura

- Tipo di copertura: **a falde**
- Tipo di manto: **a falde**
- Presenza di camini e/o comignoli: **in muratura**
- Docce e pluviali: **in rame**
- Gronda: **in legno e laterizio**

Caratteristiche architettoniche e strutturali

■ Struttura paramento esterno

- Materiale: **pietra da taglio**
- Posa in opera: **elementi irregolari**
- Colore: **grigio chiaro**
- Stato di conservazione: **buono**
- Compatibilità: **congruo**

■ Angolari

- Materiale: **pietra da taglio**
- Posa in opera: **conci squadriati**
- Colore: **grigio chiaro**
- Stato di conservazione: **buono**
- Compatibilità: **congruo**

■ Cornici

- Materiale: **pietra**
- Posa in opera: **elementi squadriati**
- Colore: **grigio pietra serena**
- Stato di conservazione: **buono**
- Compatibilità: **congruo**

■ Architravi finestre

- Materiale: **archivolto in laterizio**
- Posa in opera: **mattoni posti per lista**
- Colore: **terracotta**
- Stato di conservazione: **buono**
- Compatibilità: **congruo**

■ Infissi finestre

- Materiale: **legno**
- Posa in opera: **a 2 ante**
- Colore: **marrone**
- Stato di conservazione: **buono**
- Compatibilità: **congruo**

■ Oscuramento esterno

- Materiale: **legno**
- Posa in opera: **a 2 ante**
- Colore: **marrone**
- Stato di conservazione: **buono**
- Compatibilità: **congruo**

■ Architravi porte

- Materiale: **archivolto in laterizio**
- Posa in opera: **mattoni posti per lista**
- Colore: **terracotta**
- Stato di conservazione: **buono**
- Compatibilità: **congruo**

■ Infissi porte

- Materiale: **legno**
- Posa in opera: **a 2 ante**
- Colore: **marrone**
- Stato di conservazione: **buono**
- Compatibilità: **congruo**

Elementi di facciata precari e non

- Insegne: **faretti**

Informazioni sull'Edificio 842

Unità volumetriche dell'Edificio 842

| N° | Foglio | Particella | N° piani | Piani interrati | Mansarda | Superficie (m²) |
|------|--------|------------|----------|-----------------|----------|-----------------|
| 1202 | 68 | 234 | 1 | | | 187.48 |

Classe di intervento: 3**Funzioni d'uso**

- Uso prevalente: **non residenziale**
- Usi presenti: **agricoltura (1)**
- Uso Piano terra:
- Piano terra: **box auto parcheggio; residenza; turistico ricettiva; fondo magazzino; agricoltura**

Numero piani fuori terra

- Numero piani massimo: **1**
- Esiste una parte dell'edificio con un numero di piani inferiore a quello massimo: **no**

**Proprietà
privata****Tipologia architettonica
struttura in muratura****Stato di conservazione
medio****Compatibilità dell'uso attuale
congruo****Copertura**

- Tipo di copertura: **a falde**
- Tipo di manto: **a falde**
- Gronda: **Solo laterizio**

**Caratteristiche architettoniche e
strutturali**

- **Struttura paramento esterno**
 - Materiale: **pietra-tufo**
 - Posa in opera: **elementi irregolari-squadrati**
 - Colore: **giallo napoli grigio chiaro**
 - Stato di conservazione: **medio**
 - Compatibilità: **incongruo**
- **Angolari**
 - Materiale: **pietra**
 - Posa in opera: **conci squadrati**
 - Colore: **grigio chiaro**
 - Stato di conservazione: **medio**
 - Compatibilità: **congruo**
- **Architravi porte**
 - Materiale: **legno**
 - Posa in opera: **elementi squadrati**
 - Colore: **grigio chiaro**
 - Stato di conservazione: **basso**
 - Compatibilità: **incongruo**
- **Infissi porte**
 - Materiale: **metallo**
 - Posa in opera: **a 1 anta**
 - Colore: **arancione bruciato**
 - Stato di conservazione: **basso**
 - Compatibilità: **incongruo**

Informazioni sull'Edificio 843**Unità volumetriche dell'Edificio 843**

| N° | Foglio | Particella | N° piani | Piani interrati | Mansarda | Superficie (m²) |
|------|--------|------------|----------|-----------------|----------|-----------------|
| 1199 | 68 | 234 | 1 | | | 212.16 |

Classe di intervento: 6**Funzioni d'uso**

- Uso prevalente: **non residenziale**
- Usi presenti: **agricoltura (1)**
- Uso Piano terra:
- Piano terra: **box auto parcheggio; residenza; turistico ricettiva; fondo magazzino; agricoltura**

Numero piani fuori terra

- Numero piani massimo: **1**
- Esiste una parte dell'edificio con un numero di piani inferiore a quello massimo: **no**

**Proprietà
privata****Tipologia architettonica
struttura in muratura****Stato di conservazione
medio****Compatibilità dell'uso attuale
congruo****Caratteristiche architettoniche e
strutturali**

- **Struttura paramento esterno**
 - Materiale: **laterizio**
 - Posa in opera: **blocchi squadrati**
 - Colore: **terra di Siena bruciata**
 - Stato di conservazione: **buono**
 - Compatibilità: **congruo**
- **Cornice sottotetto**
 - Materiale: **cemento armato**
 - Posa in opera: **finitura liscia**
 - Colore: **grigio chiaro**
 - Stato di conservazione: **buono**
 - Compatibilità: **congruo**
- **Infissi finestre**
 - Materiale: **metallo**
 - Posa in opera: **a 1 anta**
 - Colore: **arancione bruciato**
 - Stato di conservazione: **medio**
 - Compatibilità: **congruo**
- **Infissi porte**
 - Materiale: **metallo**
 - Posa in opera: **a 4 ante**
 - Colore: **arancione bruciato**
 - Stato di conservazione: **medio**
 - Compatibilità: **congruo**

Copertura

- Tipo di copertura: **a falde**
- Tipo di manto: **a falde**
- Docce e pluviali: **in rame**
- Gronda: **in cemento e laterizio**

Informazioni sull'Edificato Minore 468**Unità volumetriche dell'Edificato Minore 468**

| N° | Foglio | Particella | N° piani | Piani interrati | Mansarda | Superficie (m ²) |
|----|--------|------------|----------|-----------------|----------|------------------------------|
| 49 | | | 1 | | | 41.66 |

Classe di intervento: 6**Tipologia edilizia**

**manufatto con funzioni
accessorie e o servizio**

Informazioni sull'Edificato Minore 469**Unità volumetriche dell'Edificato Minore 469**

| N° | Foglio | Particella | N° piani | Piani interrati | Mansarda | Superficie (m ²) |
|------|--------|------------|----------|-----------------|----------|------------------------------|
| 2029 | | | 1 | | | 41.29 |

Classe di intervento: 6**Tipologia edilizia**

**manufatto con funzioni
accessorie e o servizio**

Rilievi fotografici**Posizionamento dei rilievi fotografici**

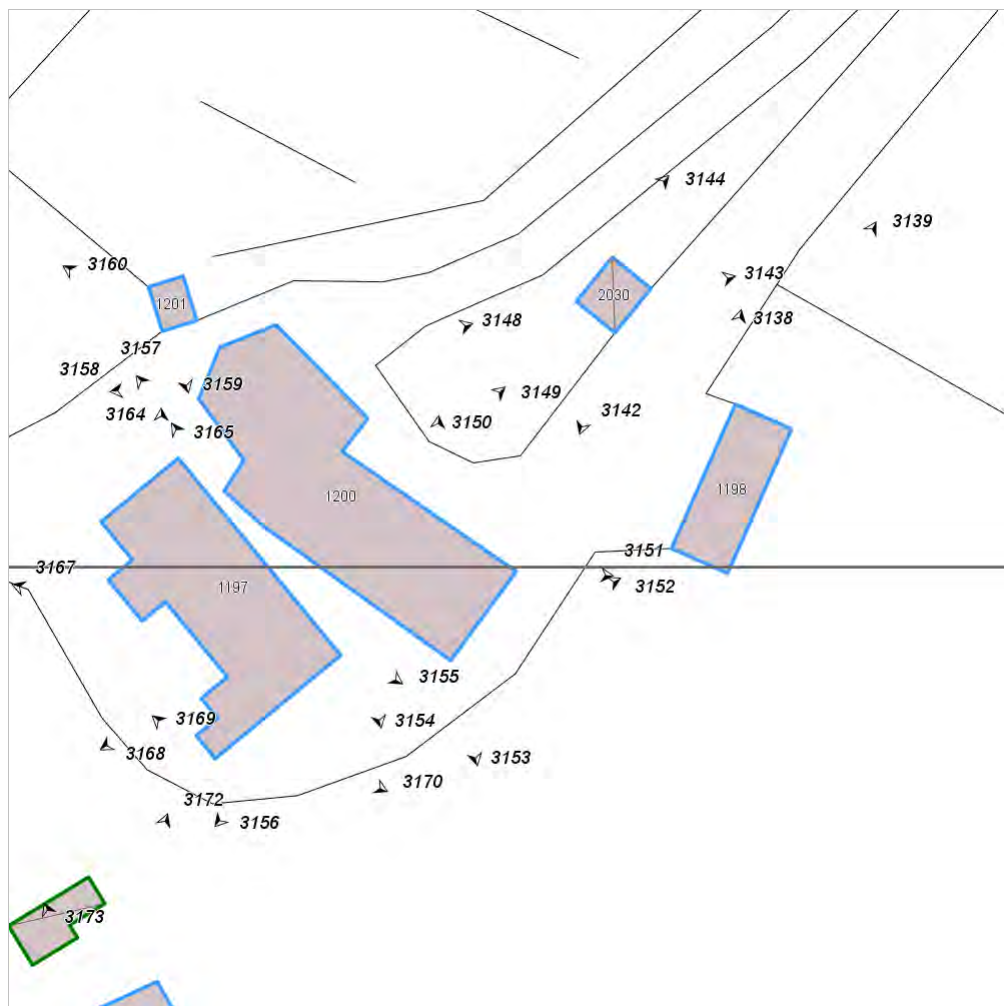


FOTO n° 3138 (edificio 833)



FOTO n° 3139 (edificio 833)



Categoria: Edificio

FOTO n° 3142 (edificio 834)



Categoria: Edificio

FOTO n° 3143 (edificio 834)



Categoria: Edificio

FOTO n° 3144 (edificio 834)



Categoria: Edificio

FOTO n° 3149 (edificio 836)



Categoria: Edificio

FOTO n° 3148 (edificio 836)

FOTO n° 3150 (edificio 836)



Categoria: Edificio



Categoria: Edificio
FOTO n° 3152 (edificio 836)

FOTO n° 3151 (edificio 836)



Categoria: Edificio



Categoria: Degrado fisico

FOTO n° 3153 (edificio 836)



Categoria: Degrado fisico

FOTO n° 3154 (edificio 836)



Categoria: Degrado fisico

FOTO n° 3155 (edificio 836)

FOTO n° 3156 (edificio 836)



Categoria: Edificio



Categoria: Edificio

FOTO n° 3157 (edificio 836)



Categoria: Edificio

FOTO n° 3158 (edificio 836)



Categoria: Edificio

FOTO n° 3159 (edificio 838)



Categoria: Edificio

FOTO n° 3160 (edificio 838)



Categoria: Edificio

FOTO n° 3164 (edificio 839)

FOTO n° 3165 (edificio 839)



Categoria: Edificio
FOTO n° 3166 (edificio 839)



FOTO n° 3167 (edificio 839)



Categoria: Edificio



Categoria: Edificio

FOTO n° 3168 (edificio 839)



FOTO n° 3169 (edificio 839)



Categoria: Edificio

FOTO n° 3170 (edificio 839)

FOTO n° 3172 (edificio 841)



FOTO n° 3173 (edificio 841)



FOTO n° 3174 (edificio 841)



Categoria: Edificio



Categoria: Edificio

FOTO n° 3175 (edificio 841)



Categoria: Edificio

FOTO n° 3176 (edificio 841)



Categoria: Edificio

FOTO n° 3177 (edificio 842)

FOTO n° 3178 (edificio 842)



FOTO n° 3179 (edificio 842)



FOTO n° 3183 (edificio 842)



Categoria: Edificio



Categoria: Tipo di copertura

FOTO n° 3180 (edificio 843)



Categoria: Edificio

FOTO n° 3181 (edificio 843)



Categoria: Edificio

FOTO n° 3182 (edificio 843)

FOTO n° 3137 (edificato minore 468)




FOTO n° 3171 (edificato minore 469)



Categoria: Edificio



Categoria: Edificio

Report Scheda Edifici: *patrimonio rurale N°224*

Edifici associati alla Scheda:

ID **851** | ID **852** | ID **853**



Scala: 1:1000

Informazioni sulla Scheda

- Località **LA MALPENSATINA**
- Data rilevazione **13/08/2008**
- Area di pertinenza
 - aia
 - Stato **medio**
 - Materiale prevalente **manto erboso**
 - Permeabilità **buono**
- Alberature di pregio **abeti**
- Area di pertinenza: elementi presenti
 - Piscina: stato **buono**

Informazioni sull'Edificio 851

Unità volumetriche dell'Edificio 851

| N° | Foglio | Particella | N° piani | Piani interrati | Mansarda | Superficie (m²) |
|------|--------|------------|----------|-----------------|----------|-----------------|
| 1221 | 68 | 65 | 1 | | no | 60.42 |

Classe di intervento: 3

Funzioni d'uso

- Uso prevalente: **non residenziale**
- Usi presenti: **agricoltura; deposito**
- Uso Piano terra:
- Piano terra: **passo carraio pedonale**

Numero piani fuori terra

- Numero piani massimo: **1**
- Esiste una parte dell'edificio con un numero di piani inferiore a quello massimo: **no**

Proprietà privata

Tipologia architettonica struttura in muratura

Stato di conservazione medio

Compatibilità dell'uso attuale congruo

Copertura

- Tipo di copertura: **a falde**
- Tipo di manto: **a falde**

Caratteristiche architettoniche e strutturali

Struttura paramento esterno

- Materiale: **pietra**
- Posa in opera: **conci di pietra irregolari**
- Colore: **crema ecru grigio chiaro grigio scuro**
- Stato di conservazione: **buono**
- Compatibilità: **congruo**

Architravi finestre

- Materiale: **mattone**
- Posa in opera: **archivolto**
- Colore: **rosso mattone**
- Stato di conservazione: **buono**
- Compatibilità: **congruo**

Architravi porte

- Materiale: **mattone**
- Posa in opera: **archivolto**
- Colore: **rosso mattone**
- Stato di conservazione: **buono**
- Compatibilità: **congruo**

Infissi porte

- Materiale: **legno**
- Posa in opera: **a 2 ante**
- Colore: **grigio chiaro**
- Stato di conservazione: **medio**
- Compatibilità: **congruo**

Informazioni sull'Edificio 852

Unità volumetriche dell'Edificio 852

| N° | Foglio | Particella | N° piani | Piani interrati | Mansarda | Superficie (m²) |
|------|--------|------------|----------|-----------------|----------|-----------------|
| 1210 | 68 | 65 | 3 | | no | 243.56 |

Classe di intervento: 2

Funzioni d'uso

- Uso prevalente: **residenziale**
- Usi presenti: **att. turistico ricettive extra alberghiere**
- Uso Piano terra:
- Piano terra: **passo carraio pedonale**

Numero piani fuori terra

- Numero piani massimo: **3**
- Esiste una parte dell'edificio con un numero di piani inferiore a quello massimo: **no**

Proprietà privata

Tipologia architettonica struttura in muratura

Stato di conservazione

Caratteristiche architettoniche e strutturali

Struttura paramento esterno

- Materiale: **pietra**
- Posa in opera: **conci di pietra irregolari**
- Colore: **grigio chiaro grigio pietra serena grigio scuro**
- Stato di conservazione: **buono**
- Compatibilità: **congruo**

Angolari

- Materiale: **pietra**
- Posa in opera: **conci squadrati**
- Colore: **crema**
- Stato di conservazione: **buono**
- Compatibilità: **congruo**

Cornice sottotetto

- Materiale: **mattone**
- Colore: **rosso mattone**
- Stato di conservazione: **buono**
- Compatibilità: **congruo**

Cornici

Elementi di facciata precari e non

- Pensiline o tettoie "a muro" in corrispondenza delle aperture: **legno e laterizio**

buono

Compatibilità dell'uso attuale congruo

Copertura

- Tipo di copertura: **a falde**
- Tipo di manto: **a falde**
- Presenza di camini e/o comignoli: **in muratura**
- Docce e pluviali: **in rame**
- Gronda: **in legno e laterizio**

- Materiale: **pietra**
- Posa in opera: **elementi squadrati**
- Colore: **grigio pietra serena**
- Stato di conservazione: **medio**
- Compatibilità: **congruo**
- **Architravi finestre**
 - Materiale: **pietra**
 - Posa in opera: **trave**
 - Colore: **grigio pietra serena**
 - Stato di conservazione: **buono**
 - Compatibilità: **congruo**
- **Infissi finestre**
 - Materiale: **legno**
 - Posa in opera: **a 2 ante**
 - Colore: **marrone**
 - Stato di conservazione: **medio**
 - Compatibilità: **congruo**
- **Oscureamento interno (scurini)**
 - Materiale: **legno**
 - Posa in opera: **a 2 ante**
 - Colore: **marrone**
 - Stato di conservazione: **buono**
 - Compatibilità: **congruo**
- **Architravi porte**
 - Materiale: **pietra**
 - Posa in opera: **trave**
 - Colore: **grigio pietra serena**
 - Stato di conservazione: **buono**
 - Compatibilità: **congruo**
- **Infissi porte**
 - Materiale: **legno**
 - Posa in opera: **a 1 2 ante**
 - Colore: **marrone**
 - Stato di conservazione: **buono**
 - Compatibilità: **congruo**

Informazioni sull'Edificio 853

Unità volumetriche dell'Edificio 853

| N° | Foglio | Particella | N° piani | Piani interrati | Mansarda | Superficie (m ²) |
|------|--------|------------|----------|-----------------|----------|------------------------------|
| 1208 | 68 | 65 | 1 | | no | 65.86 |

Classe di intervento: 3

Funzioni d'uso

- Uso prevalente: **non residenziale**
- Usi presenti: **agricoltura; deposito**
- Uso Piano terra:
- Piano terra: **passo carraio pedonale**

Numero piani fuori terra

- Numero piani massimo: **1**
- Esiste una parte dell'edificio con un numero di piani inferiore a quello massimo: **no**

Proprietà privata

Tipologia architettonica struttura in muratura

Stato di conservazione medio

Caratteristiche architettoniche e strutturali

Struttura paramento esterno

- Materiale: **pietra**
- Posa in opera: **conci di pietra irregolari**
- Colore: **ecru grigio chiaro grigio pietra serena**
- Stato di conservazione: **medio**
- Compatibilità: **congruo**

Architravi finestre

- Materiale: **mattone**
- Posa in opera: **archivolto**
- Colore: **rosso mattone**
- Stato di conservazione: **basso**
- Compatibilità: **congruo**

Infissi finestre

- Materiale: **legno**
- Posa in opera: **a 1 anta**
- Colore: **marrone**
- Stato di conservazione: **basso**
- Compatibilità: **congruo**

Compatibilità dell'uso attuale congruo

Copertura

- Tipo di copertura: **a falde**
- Tipo di manto: **a falde**
- Docce e pluviali: **Non presenti (interni)**
- Gronda: **Non presenti (interni)**

Architravi porte

- Materiale: **c.a.**
- Posa in opera: **trave**
- Colore: **grigio chiaro**
- Stato di conservazione: **medio**
- Compatibilità: **congruo**

Infissi porte

- Materiale: **legno ferro**
- Posa in opera: **a 1 anta**
- Colore: **grigio chiaro nero**
- Stato di conservazione: **medio**
- Compatibilità: **congruo**

Rilievi fotografici

Posizionamento dei rilievi fotografici

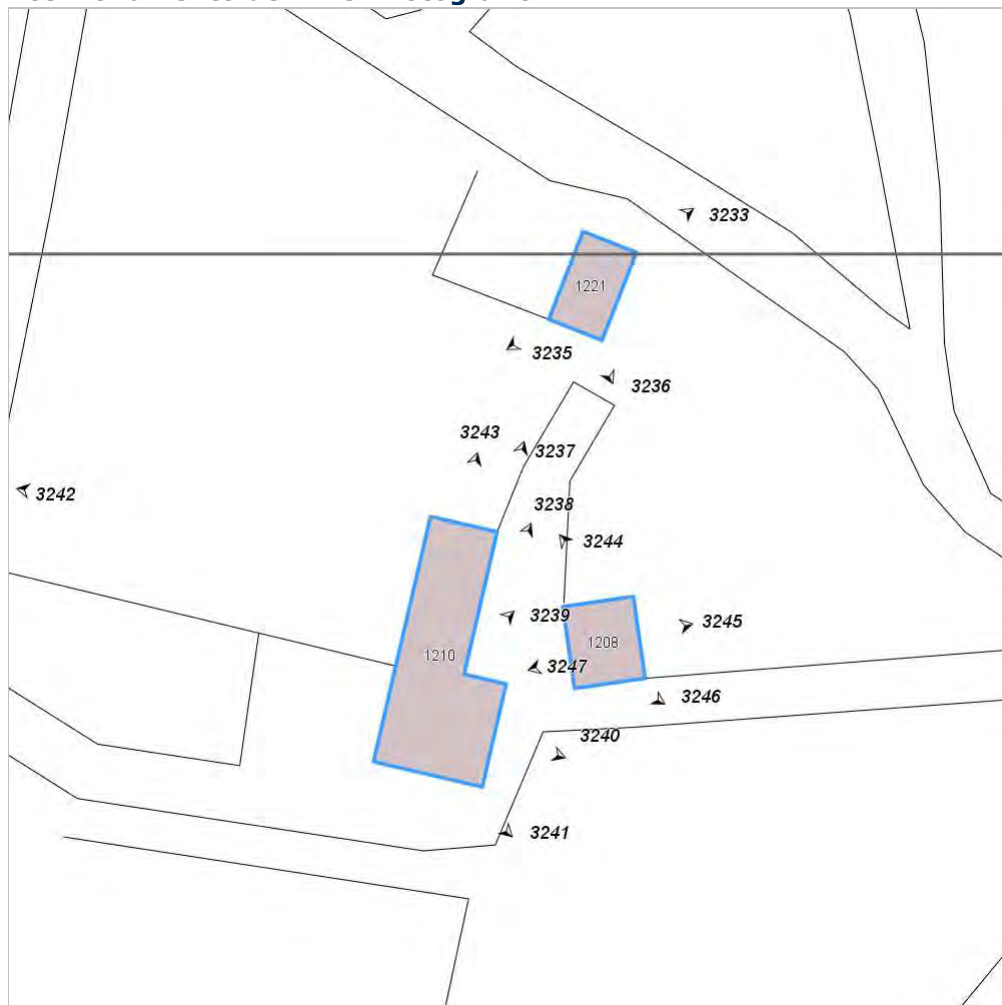


FOTO n° 3233 (edificio 851)



Categoria: Edificio

FOTO n° 3235 (edificio 851)



Categoria: Edificio

FOTO n° 3236 (edificio 851)



Categoria: Edificio

FOTO n° 3237 (edificio 852)



Categoria: Edificio

FOTO n° 3238 (edificio 852)



Categoria: Edificio

FOTO n° 3239 (edificio 852)



Categoria: Edificio

FOTO n° 3240 (edificio 852)

FOTO n° 3241 (edificio 852)



Categoria: Edificio



Categoria: Edificio

FOTO n° 3242 (edificio 852)



FOTO n° 3243 (edificio 852)



Categoria: Edificio

FOTO n° 3244 (edificio 853)



Categoria: Edificio

FOTO n° 3245 (edificio 853)



Categoria: Edificio

FOTO n° 3246 (edificio 853)

FOTO n° 3247 (edificio 853)



Categoria: Edificio



Categoria: Edificio

Report Scheda Edifici: *patrimonio rurale N°225*

Edifici associati alla Scheda:

ID **855** ID **856** ID **857**



Scala: 1:1000

Informazioni sulla Scheda

- Località **LA CALVANA**
- Data rilevazione **13/08/2008**
- Accessibilità **strada comunale**
- Area di pertinenza
 - Giardino
 - Stato **basso**
 - Materiale prevalente **manto erboso**
 - Permeabilità **medio**
- Alberature di pregio **cipressi; abeti**

Informazioni sull'Edificio 855

Unità volumetriche dell'Edificio 855

| N° | Foglio | Particella | N° piani | Piani interrati | Mansarda | Superficie (m²) |
|------|--------|------------|----------|-----------------|----------|-----------------|
| 2360 | 68 | 4 | 2 | | no | 64.97 |

Classe di intervento: 3

Funzioni d'uso

- Uso prevalente: **residenziale**
- Usi presenti: **residenza**
- Uso Piano terra:
- Piano terra: **passo carraio pedonale**
- Numero alloggi: **1**

Numero piani fuori terra

- Numero piani massimo: **2**
- Esiste una parte dell'edificio con un numero di piani inferiore a quello massimo: **no**

Proprietà privata

Tipologia architettonica struttura in muratura

Stato di conservazione buono

Compatibilità dell'uso attuale congruo

Copertura

- Tipo di copertura: **a falde**
- Tipo di manto: **a falde**
- Presenza di camini e/o comignoli: **in muratura**
- Docce e pluviali: **in rame**
- Gronda: **in legno e laterizio**

Caratteristiche architettoniche e strutturali

Struttura paramento esterno

- Materiale: **pietra**
- Posa in opera: **conci di pietra irregolari**
- Colore: **grigio chiaro grigio pietra serena grigio scuro**
- Stato di conservazione: **buono**
- Compatibilità: **congruo**

Angolari

- Materiale: **pietra**
- Posa in opera: **conci squadrati**
- Colore: **grigio scuro**
- Stato di conservazione: **buono**
- Compatibilità: **congruo**

Marcadavanzale

- Materiale: **laterizio**
- Posa in opera: **elementi squadrati**
- Colore: **rosso mattone**
- Stato di conservazione: **buono**
- Compatibilità: **congruo**

Architravi finestre

- Materiale: **pietra**
- Posa in opera: **trave**
- Colore: **grigio pietra serena**
- Stato di conservazione: **buono**
- Compatibilità: **congruo**

Infissi finestre

- Materiale: **legno**
- Posa in opera: **a 2 ante**
- Colore: **marrone**
- Stato di conservazione: **buono**
- Compatibilità: **congruo**

Architravi porte

- Materiale: **pietra**
- Posa in opera: **trave**
- Colore: **grigio pietra serena**
- Stato di conservazione: **buono**
- Compatibilità: **congruo**

Infissi porte

- Materiale: **legno**
- Posa in opera: **a 2 ante**
- Colore: **marrone**
- Stato di conservazione: **buono**
- Compatibilità: **congruo**

Informazioni sull'Edificio 856

Unità volumetriche dell'Edificio 856

| N° | Foglio | Particella | N° piani | Piani interrati | Mansarda | Superficie (m²) |
|-----|--------|------------|----------|-----------------|----------|-----------------|
| 314 | 68 | 4 | 2 | 1 | no | 88.45 |
| 315 | 68 | 4 | 1 | | no | 11.83 |
| 316 | 68 | 4 | 1 | | no | 72.35 |
| 317 | 68 | 4 | 2 | | no | 14.07 |
| 319 | 68 | 4 | 2 | | no | 9.7 |
| 320 | 68 | 4 | 1 | | no | 9.88 |
| 322 | 68 | 4 | 2 | | no | 80.37 |

| | | | | | | |
|-----|----|---|---|--|----|-------|
| 323 | 68 | 4 | 2 | | no | 119.7 |
| 324 | | | | | | 25.21 |

Classe di intervento: **2**

Funzioni d'uso

- Uso prevalente: **non residenziale**
- Usi presenti: **att. turistico ricettive extra alberghiere (1)**
- Uso Piano terra:
- Piano terra: **passo carraio pedonale**

Numero piani fuori terra

- Numero piani massimo: **2**
- Esiste una parte dell'edificio con un numero di piani inferiore a quello massimo: **sì**

Proprietà privata

Tipologia architettonica struttura in muratura

Stato di conservazione medio

Compatibilità dell'uso attuale congruo

Copertura

- Tipo di copertura: **a falde**
- Tipo di manto: **a falde**
- Presenza di camini e/o comignoli: **in muratura**
- Docce e pluviali: **in rame**
- Gronda: **in legno e laterizio**

Caratteristiche architettoniche e strutturali

Struttura paramento esterno

- Materiale: **pietra**
- Posa in opera: **conci di pietra irregolari**
- Colore: **grigio chiaro
grigio pietra serena
grigio scuro**
- Stato di conservazione: **buono**
- Compatibilità: **congruo**

Angolari

- Materiale: **pietra**
- Posa in opera: **conci squadrati**
- Colore: **grigio pietra serena**
- Stato di conservazione: **buono**
- Compatibilità: **congruo**

Marcadavanzale

- Materiale: **laterizio**
- Posa in opera: **elementi squadrati**
- Colore: **rosso mattone**
- Stato di conservazione: **buono**
- Compatibilità: **congruo**

Architravi finestre

- Materiale: **pietra mattone**
- Posa in opera: **trave archivolto**
- Colore: **grigio pietra serena
rosso mattone**
- Stato di conservazione: **buono**
- Compatibilità: **congruo**

Infissi finestre

- Materiale: **legno**
- Posa in opera: **a 2 ante**
- Colore: **marrone**
- Stato di conservazione: **buono**
- Compatibilità: **congruo**

Architravi porte

- Materiale: **pietra mattone**
- Posa in opera: **trave archivolto**
- Colore: **grigio pietra serena
rosso mattone**
- Stato di conservazione: **buono**
- Compatibilità: **congruo**

Infissi porte

- Materiale: **legno**
- Posa in opera: **a 2 ante**
- Colore: **marrone**
- Stato di conservazione: **buono**
- Compatibilità: **congruo**

Informazioni sull'Edificio **857**

Unità volumetriche dell'Edificio **857**

| N° | Foglio | Particella | N° piani | Piani interrati | Mansarda | Superficie (m ²) |
|-----|--------|------------|----------|-----------------|----------|------------------------------|
| 318 | 68 | 4 | 1 | | no | 109.96 |
| 321 | 68 | 4 | 1 | | no | 55.9 |

Classe di intervento: **2**

Funzioni d'uso

- Uso prevalente: **non residenziale**
- Usi presenti: **att. turistico ricettive**

Caratteristiche architettoniche e strutturali

Struttura paramento esterno

- Materiale: **pietra**
- Posa in opera: **conci di pietra irregolari**

extra alberghiere (1)

- Uso Piano terra:
- Piano terra: **passo carraio pedonale**

Numero piani fuori terra

- Numero piani massimo: **1**
- Esiste una parte dell'edificio con un numero di piani inferiore a quello massimo: **no**

**Proprietà
privata****Tipologia architettonica
struttura in muratura****Stato di conservazione
buono****Compatibilità dell'uso attuale
congruo****Copertura**

- Tipo di copertura: **a falde**
- Tipo di manto: **a falde**
- Presenza di camini e/o comignoli: **in muratura**
- Docce e pluviali: **in rame**
- Gronda: **Solo laterizio**

- Colore: **ecru
grigio chiaro
grigio scuro**
- Stato di conservazione: **buono**
- Compatibilità: **congruo**
- **Marcadavanzale**
 - Materiale: **laterizio**
 - Posa in opera: **elementi squadriati**
 - Colore: **rosso mattone**
 - Stato di conservazione: **buono**
 - Compatibilità: **congruo**
- **Architravi finestre**
 - Materiale: **pietra mattone**
 - Posa in opera: **trave archivolto**
 - Colore: **grigio pietra serena
rosso mattone**
 - Stato di conservazione: **buono**
 - Compatibilità: **congruo**
- **Infissi finestre**
 - Materiale: **ferro**
 - Posa in opera: **a 1 anta**
 - Colore: **nero**
 - Stato di conservazione: **buono**
 - Compatibilità: **congruo**
- **Architravi porte**
 - Materiale: **pietra mattone**
 - Posa in opera: **trave archivolto**
 - Colore: **grigio pietra serena
rosso mattone**
 - Stato di conservazione: **buono**
 - Compatibilità: **congruo**
- **Infissi porte**
 - Materiale: **legno**
 - Posa in opera: **a 2 ante**
 - Colore: **marrone**
 - Stato di conservazione: **buono**
 - Compatibilità: **congruo**

Rilievi fotografici**Posizionamento dei rilievi fotografici**



FOTO n° 3265 (edificio 855)



Categoria: Edificio

FOTO n° 3266 (edificio 855)



Categoria: Edificio

FOTO n° 3267 (edificio 855)



Categoria: Edificio

FOTO n° 3268 (edificio 856)



Categoria: Edificio

FOTO n° 3269 (edificio 856)



Categoria: Edificio

FOTO n° 3270 (edificio 856)



Categoria: Edificio

FOTO n° 3271 (edificio 856)

FOTO n° 3272 (edificio 856)



Categoria: Edificio



Categoria: Edificio

FOTO n° 3273 (edificio 856)



Categoria: Edificio

FOTO n° 3274 (edificio 857)



Categoria: Edificio

FOTO n° 3275 (edificio 857)



Categoria: Edificio

FOTO n° 3276 (edificio 857)



Categoria: Edificio

FOTO n° 3277 (edificio 857)



Categoria: Edificio

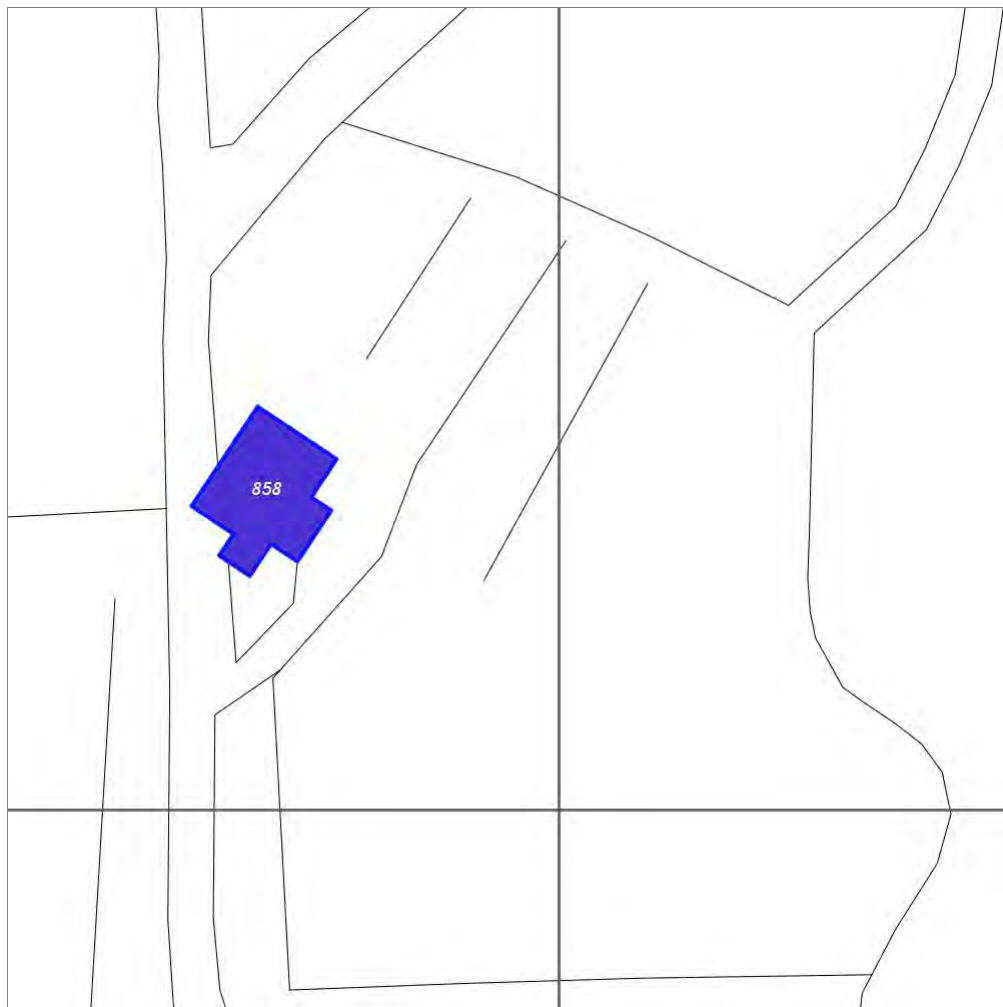
Report Scheda Edifici: *patrimonio rurale N°228*

Edifici associati alla Scheda:

ID **858** ID **859** ID **860**

Edificati Minori associati alla Scheda:

ID **477**



Scala: 1:1000

Informazioni sulla Scheda

- Località **POGGIO A ROFANI**
- Data rilevazione **13/08/2008**
- Accessibilità **strada comunale**
- Recinzioni **filo spinato muratura**
- Area di pertinenza
 - Giardino
 - Stato **buono**
 - Materiale prevalente **manto erboso**
 - Permeabilità **buono**
- Alberature di pregio **cipressi**;
- Area di pertinenza: elementi presenti
 - Tettoia: stato **buono**

Informazioni sull'Edificio 858

Unità volumetriche dell'Edificio 858

| N° | Foglio | Particella | N° piani | Piani interrati | Mansarda | Superficie (m²) |
|------|--------|------------|----------|-----------------|----------|-----------------|
| 1400 | 66 | 10 | 2 | | no | 238.99 |

Classe di intervento: 2

Funzioni d'uso

- Uso prevalente: **non residenziale**
- Usi presenti: **att. turistico ricettive extra alberghiere**
- Uso Piano terra:
- Piano terra: **residenza**

Numero piani fuori terra

- Numero piani massimo: **2**
- Esiste una parte dell'edificio con un numero di piani inferiore a quello massimo: **no**

Proprietà privata

Tipologia architettonica struttura in muratura

Stato di conservazione buono

Compatibilità dell'uso attuale congruo

Copertura

- Tipo di copertura: **a falde**
- Tipo di manto: **a falde**
- Presenza di camini e/o comignoli: **in muratura**
- Docce e pluviali: **in rame**
- Gronda: **Solo laterizio**

Caratteristiche architettoniche e strutturali

■ Struttura paramento esterno

- Materiale: **pietra**
- Posa in opera: **conci di pietra irregolari**
- Colore: **ecru grigio chiaro grigio scuro**
- Stato di conservazione: **buono**
- Compatibilità: **congruo**

■ Marcadavanzale

- Materiale: **mattone**
- Posa in opera: **per testa**
- Colore: **rosso mattone**
- Stato di conservazione: **buono**
- Compatibilità: **congruo**

■ Architravi finestre

- Materiale: **pietra**
- Posa in opera: **trave**
- Colore: **grigio pietra serena**
- Stato di conservazione: **buono**
- Compatibilità: **congruo**

■ Infissi finestre

- Materiale: **legno**
- Posa in opera: **a 2 ante**
- Colore: **marrone**
- Stato di conservazione: **buono**
- Compatibilità: **congruo**

■ Oscuramento interno (scurini)

- Materiale: **legno**
- Posa in opera: **a 2 ante**
- Colore: **marrone**
- Stato di conservazione: **buono**
- Compatibilità: **congruo**

■ Architravi porte

- Materiale: **pietra mattone**
- Posa in opera: **trave archivolto**
- Colore: **grigio pietra serena rosso mattone**
- Stato di conservazione: **buono**
- Compatibilità: **congruo**

■ Infissi porte

- Materiale: **legno**
- Posa in opera: **a 2 ante**
- Colore: **marrone**
- Stato di conservazione: **buono**
- Compatibilità: **congruo**

Elementi di facciata precari e non

- Pensiline o tettoie "a muro" in corrispondenza delle aperture: **legno e laterizio**

Informazioni sull'Edificio 859

Unità volumetriche dell'Edificio 859

| N° | Foglio | Particella | N° piani | Piani interrati | Mansarda | Superficie (m²) |
|------|--------|------------|----------|-----------------|----------|-----------------|
| 1404 | 66 | 103 | 1 | | no | 35.03 |

Classe di intervento: 3

Funzioni d'uso

Caratteristiche architettoniche e strutturali

■ Struttura paramento esterno

- Uso prevalente: **non residenziale**
- Usi presenti: **magazzini privati; agricoltura**
- Uso Piano terra:
- Piano terra: **residenza; passo carraio pedonale**

Numero piani fuori terra

- Numero piani massimo: **1**
- Esiste una parte dell'edificio con un numero di piani inferiore a quello massimo: **no**

Proprietà privata

Tipologia architettonica struttura in muratura

Stato di conservazione buono

Compatibilità dell'uso attuale congruo

Copertura

- Tipo di copertura: **a falde**
- Tipo di manto: **a falde**
- Docce e pluviali: **in rame**
- Gronda: **in legno e laterizio**

- Materiale: **pietra**
- Posa in opera: **conci di pietra irregolari**
- Colore: **ecru grigio chiaro grigio scuro khaki**
- Stato di conservazione: **buono**
- Compatibilità: **congruo**
- **Architravi finestre**
 - Materiale: **mattone**
 - Posa in opera: **trave**
 - Colore: **rosso mattone**
 - Stato di conservazione: **buono**
 - Compatibilità: **congruo**
- **Infissi finestre**
 - Materiale: **legno**
 - Posa in opera: **a 1 anta**
- **Architravi porte**
 - Materiale: **mattone**
 - Posa in opera: **trave**
 - Colore: **rosso mattone**
 - Stato di conservazione: **buono**
 - Compatibilità: **congruo**
- **Infissi porte**
 - Materiale: **ferro**
 - Posa in opera: **a 2 ante**
 - Colore: **nero**
 - Stato di conservazione: **buono**
 - Compatibilità: **congruo**

Informazioni sull'Edificio 860

Unità volumetriche dell'Edificio 860

| N° | Foglio | Particella | N° piani | Piani interrati | Mansarda | Superficie (m²) |
|------|--------|------------|----------|-----------------|----------|-----------------|
| 1395 | 66 | 107 | 2 | | no | 51.58 |

Classe di intervento: 2

Funzioni d'uso

- Uso prevalente: **non residenziale**
- Usi presenti: **att. turistico ricettive extra alberghiere**
- Uso Piano terra:
- Piano terra: **residenza; passo carraio pedonale**

Numero piani fuori terra

- Numero piani massimo: **2**
- Esiste una parte dell'edificio con un numero di piani inferiore a quello massimo: **no**

Proprietà privata

Tipologia architettonica struttura in muratura

Stato di conservazione buono

Compatibilità dell'uso attuale congruo

Copertura

Caratteristiche architettoniche e strutturali

- **Struttura paramento esterno**
 - Materiale: **pietra**
 - Posa in opera: **conci di pietra irregolari**
 - Colore: **beige ecru grigio chiaro grigio scuro khaki**
 - Stato di conservazione: **buono**
 - Compatibilità: **congruo**
- **Marcadavanzale**
 - Materiale: **mattone**
 - Posa in opera: **per testa**
 - Colore: **rosso mattone**
 - Stato di conservazione: **buono**
 - Compatibilità: **congruo**
- **Architravi finestre**
 - Materiale: **mattone**
 - Posa in opera: **archivolto**
 - Colore: **rosso mattone**
 - Stato di conservazione: **buono**
 - Compatibilità: **congruo**
- **Infissi finestre**
 - Materiale: **legno**
 - Posa in opera: **a 2 ante**
 - Colore: **nero**
 - Stato di conservazione: **buono**

Elementi di facciata precari e non

- Pensiline o tettoie "a muro" in corrispondenza delle aperture: **legno e laterizio**

- Tipo di copertura: **a falde**
 - Tipo di manto: **a falde**
 - Docce e pluviali: **in rame**
 - Gronda: **Solo laterizio**
- Compatibilità: **congruo**
- **Architravi porte**
 - Materiale: **pietra**
 - Posa in opera: **conci squadrate**
 - Colore: **grigio chiaro khaki**
 - Stato di conservazione: **buono**
 - Compatibilità: **congruo**
 - **Infissi porte**
 - Materiale: **legno**
 - Posa in opera: **a 2 ante**
 - Colore: **nero**
 - Stato di conservazione: **buono**
 - Compatibilità: **congruo**

Informazioni sull'Edificato Minore 477

Unità volumetriche dell'Edificato Minore 477

| N° | Foglio | Particella | N° piani | Piani interrati | Mansarda | Superficie (m ²) |
|------|--------|------------|----------|-----------------|----------|------------------------------|
| 1403 | | | | | | 42.26 |

Classe di intervento: 2

Tipologia edilizia
tettoia

Rilievi fotografici

Posizionamento dei rilievi fotografici



FOTO n° 3278 (edificio 858)



Categoria: Edificio

FOTO n° 3279 (edificio 858)



Categoria: Edificio

FOTO n° 3280 (edificio 858)



Categoria: Edificio

FOTO n° 3281 (edificio 859)



Categoria: Edificio

FOTO n° 3282 (edificio 859)



Categoria: Edificio

FOTO n° 3285 (edificio 860)



Categoria: Edificio

FOTO n° 3286 (edificio 860)

FOTO n° 3283 (edificato minore 477)



Categoria: Edificio



Categoria: Edificio

FOTO n° 3284 (edificato minore 477)



Categoria: Edificio

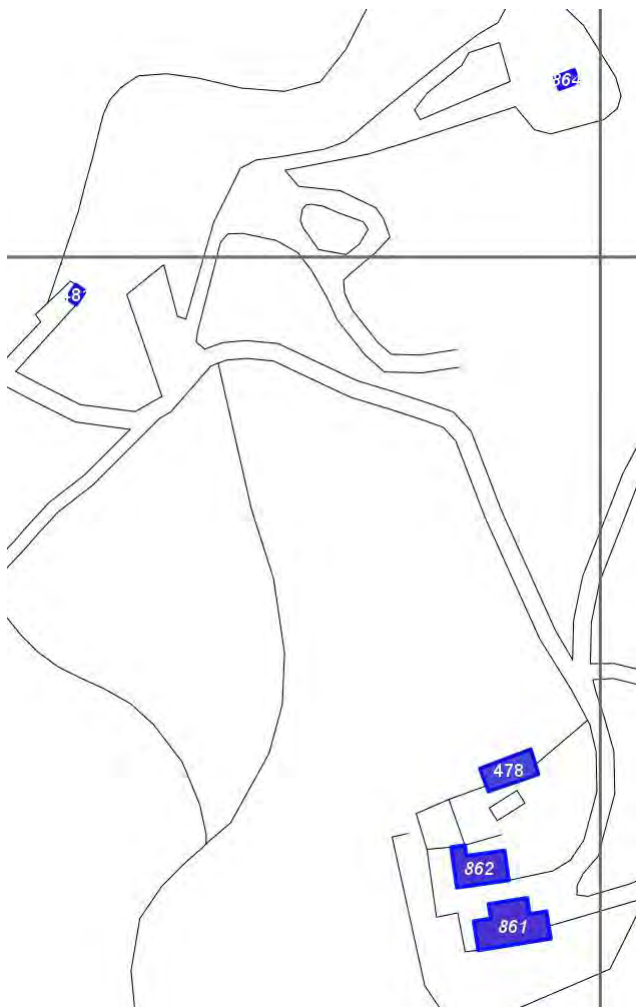
Report Scheda Edifici: *patrimonio rurale N°229*

Edifici associati alla Scheda:

ID **861** ID **862** ID **864**

Edificati Minori associati alla Scheda:

ID **478** ID **481**



Scala: [1:2000](#)

Informazioni sulla Scheda

- Località **CASALVENTO**
- Data rilevazione **13/08/2008**
- Accessibilità **strada vicinale**
- Recinzioni **naturale**
- Area di pertinenza
 - Giardino
 - Stato **buono**
 - Materiale prevalente **manto erboso**
 - Permeabilità **medio**
- Alberature di pregio **cipressi; abeti; pini**
- Area di pertinenza: elementi presenti
 - Tettoia: stato **buono**
 - Piscina: stato **buono**

Informazioni sull'Edificio 861

Unità volumetriche dell'Edificio 861

| N° | Foglio | Particella | N° piani | Piani interrati | Mansarda | Superficie (m²) |
|------|--------|------------|----------|-----------------|----------|-----------------|
| 1204 | 66 | 53 | 2 | | no | 307.28 |

Classe di intervento: 2

Funzioni d'uso

- Uso prevalente: **residenziale**
- Usi presenti: **residenza**
- Uso Piano terra:
- Piano terra: **residenza**
- Numero alloggi: **1**

Numero piani fuori terra

- Numero piani massimo: **2**
- Esiste una parte dell'edificio con un numero di piani inferiore a quello massimo: **no**

Proprietà privata

Tipologia architettonica struttura in muratura

Stato di conservazione buono

Compatibilità dell'uso attuale congruo

Copertura

- Tipo di copertura: **a falde**
- Tipo di manto: **a falde**
- Presenza di camini e/o comignoli: **in muratura**
- Docce e pluviali: **in rame**
- Gronda: **Solo laterizio**

Caratteristiche architettoniche e strutturali

■ Struttura paramento esterno

- Materiale: **pietra**
- Posa in opera: **conci di pietra irregolari**
- Colore: **ecru grigio chiaro grigio scuro**
- Stato di conservazione: **buono**
- Compatibilità: **congruo**

■ Cornice sottotetto

- Materiale: **pietra**
- Posa in opera: **modanature**
- Colore: **beige crema**
- Stato di conservazione: **buono**
- Compatibilità: **congruo**

■ Cornici

- Materiale: **pietra**
- Posa in opera: **elementi squadrati**
- Colore: **grigio pietra serena**
- Stato di conservazione: **buono**
- Compatibilità: **congruo**

■ Architravi finestre

- Materiale: **pietra**
- Posa in opera: **trave**
- Colore: **grigio pietra serena**
- Stato di conservazione: **buono**
- Compatibilità: **congruo**

■ Infissi finestre

- Materiale: **legno**
- Posa in opera: **a 2 ante**
- Colore: **marrone**
- Stato di conservazione: **buono**
- Compatibilità: **congruo**

■ Oscuramento esterno

- Materiale: **legno**
- Posa in opera: **a 2 ante**
- Colore: **marrone**
- Stato di conservazione: **buono**
- Compatibilità: **congruo**

■ Architravi porte

- Materiale: **pietra**
- Posa in opera: **trave**
- Colore: **grigio pietra serena**
- Stato di conservazione: **buono**
- Compatibilità: **congruo**

■ Infissi porte

- Materiale: **legno**
- Posa in opera: **a 2 ante**
- Colore: **marrone**
- Stato di conservazione: **buono**
- Compatibilità: **congruo**

■ Colombaia

- Materiale: **pietra**
- Colore: **ecru grigio chiaro grigio scuro**
- Stato di conservazione: **buono**
- Compatibilità: **congruo**

Elementi di facciata precari e non

- Pensiline o tettoie "a muro" in corrispondenza delle aperture: **legno e laterizio**

Informazioni sull'Edificio 862

Unità volumetriche dell'Edificio 862

| N° | Foglio | Particella | N° piani | Piani interrati | Mansarda | Superficie (m²) |
|------|--------|------------|----------|-----------------|----------|-----------------|
| 1205 | 66 | 53 | 1 | | no | 197.04 |

Classe di intervento: 6

Funzioni d'uso

- Uso prevalente: **misto**
- Usi presenti: **residenza; deposito**
- Uso Piano terra:
- Piano terra: **residenza; passo carraio pedonale**
- Numero alloggi: **1**

Numero piani fuori terra

- Numero piani massimo: **1**
- Esiste una parte dell'edificio con un numero di piani inferiore a quello massimo: **no**

Proprietà privata

Tipologia architettonica struttura in muratura

Stato di conservazione buono

Compatibilità dell'uso attuale congruo

Copertura

- Tipo di copertura: **a falde**
- Tipo di manto: **a falde**
- Presenza di camini e/o comignoli: **in muratura**
- Docce e pluviali: **in rame**
- Gronda: **in legno e laterizio**

Caratteristiche architettoniche e strutturali

■ Struttura paramento esterno

- Materiale: **pietra**
- Posa in opera: **conci di pietra irregolari**
- Colore: **beige ecru grigio chiaro grigio scuro**
- Stato di conservazione: **buono**
- Compatibilità: **congruo**

■ Infissi porte

- Materiale: **legno**
- Posa in opera: **a 2 ante**
- Colore: **marrone**
- Stato di conservazione: **buono**
- Compatibilità: **congruo**

Elementi di facciata precari e non

- Pensiline o tettoie "a muro" in corrispondenza delle aperture: **legno e laterizio**

Informazioni sull'Edificio 864

Unità volumetriche dell'Edificio 864

| N° | Foglio | Particella | N° piani | Piani interrati | Mansarda | Superficie (m²) |
|------|--------|------------|----------|-----------------|----------|-----------------|
| 1228 | 66 | 100 | 1 | | no | 30 |

Classe di intervento: 3

Funzioni d'uso

- Uso prevalente: **non residenziale**
- Usi presenti: **culto (1)**
- Uso Piano terra:
- Piano terra: **residenza; passo carraio pedonale; religiosa (chiesa)**

Numero piani fuori terra

- Numero piani massimo: **1**
- Esiste una parte dell'edificio con un numero di piani inferiore a quello massimo: **no**

Caratteristiche architettoniche e strutturali

■ Struttura paramento esterno

- Materiale: **pietra**
- Posa in opera: **conci di pietra irregolari**
- Colore: **grigio chiaro**
- Stato di conservazione: **buono**
- Compatibilità: **congruo**

■ Angolari

- Materiale: **pietra**
- Posa in opera: **conci squadriati**
- Colore: **grigio chiaro**
- Stato di conservazione: **buono**
- Compatibilità: **congruo**

Elementi di facciata precari e non

- Pensiline o tettoie "a muro" in corrispondenza delle aperture: **legno e laterizio**

**Proprietà
privata**

**Tipologia architettonica
struttura in muratura**

**Stato di conservazione
buono**

**Compatibilità dell'uso attuale
congruo**

Copertura

- Tipo di copertura: **a falde**
- Tipo di manto: **a falde**
- Docce e pluviali: **in rame**
- Gronda: **Solo laterizio**

- **Marcadavanzale**
 - Materiale: **pietra**
 - Posa in opera: **elementi squadrati**
 - Colore: **grigio pietra serena**
 - Stato di conservazione: **buono**
 - Compatibilità: **congruo**
- **Cornice sottotetto**
 - Materiale: **mattoni**
 - Posa in opera: **per lista**
 - Colore: **rosso mattone**
 - Stato di conservazione: **buono**
 - Compatibilità: **congruo**
- **Cornici**
 - Materiale: **mattone**
 - Posa in opera: **testa**
 - Colore: **rosso mattone**
 - Stato di conservazione: **buono**
 - Compatibilità: **congruo**
- **Architravi finestre**
 - Materiale: **mattone**
 - Posa in opera: **archivolto**
 - Colore: **rosso mattone**
 - Stato di conservazione: **buono**
 - Compatibilità: **congruo**
- **Architravi porte**
 - Materiale: **pietra**
 - Posa in opera: **trave**
 - Colore: **grigio pietra serena**
 - Stato di conservazione: **buono**
 - Compatibilità: **congruo**
- **Infissi porte**
 - Materiale: **legno**
 - Posa in opera: **a 2 ante**
 - Colore: **marrone**
 - Stato di conservazione: **buono**
 - Compatibilità: **congruo**

Informazioni sull'Edificato Minore 478

Unità volumetriche dell'Edificato Minore 478

| N° Foglio | Particella | N° piani | Piani interrati | Mansarda | Superficie (m ²) |
|-----------|------------|----------|-----------------|----------|------------------------------|
| 51 | | | | | 155.8 |

Classe di intervento: 3

**Tipologia edilizia
tettoia**

Informazioni sull'Edificato Minore 481

Unità volumetriche dell'Edificato Minore 481

| N° | Foglio | Particella | N° piani | Piani interrati | Mansarda | Superficie (m ²) |
|------|--------|------------|----------|-----------------|----------|------------------------------|
| 1217 | 66 | 98 | 1 | | no | 21.68 |

Classe di intervento: 3

**Tipologia edilizia
manufatto con funzioni
accessorie e o servizio**

Rilievi fotografici

Posizionamento dei rilievi fotografici




FOTO n° 3287 (edificio 861)



Categoria: Edificio

FOTO n° 3288 (edificio 861)



Categoria: Edificio

FOTO n° 3289 (edificio 861)



Categoria: Edificio

FOTO n° 3290 (edificio 861)



Categoria: Edificio

FOTO n° 3291 (edificio 862)



Categoria: Edificio

FOTO n° 3300 (edificio 864)



Categoria: Edificio

FOTO n° 3301 (edificio 864)

FOTO n° 3302 (edificio 864)



Categoria: Edificio



Categoria: Edificio

FOTO n° 3303 (edificio 864)



Categoria: Edificio

FOTO n° 3292 (edificato minore 478)



Categoria: Edificio

FOTO n° 4906 (edificato minore 478)



Categoria: Edificio

FOTO n° 3304 (edificato minore 481)

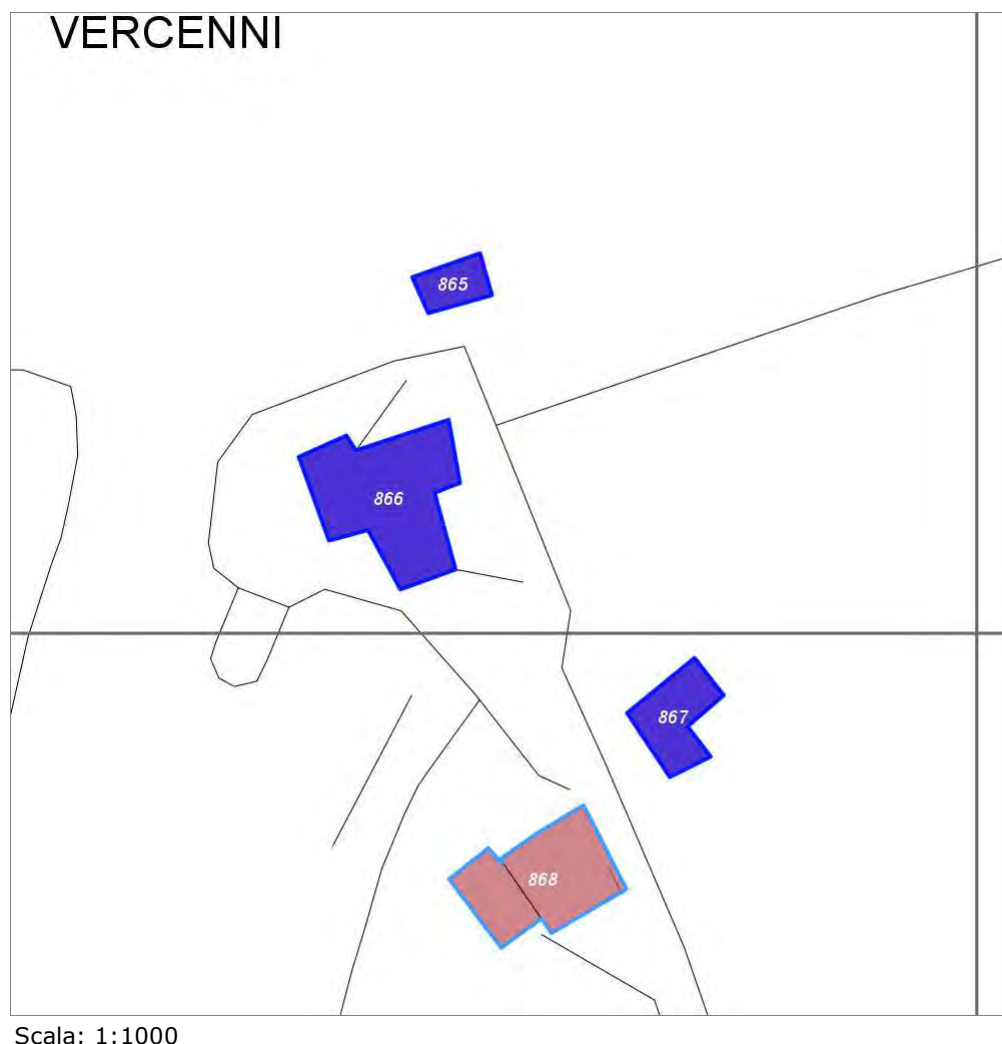
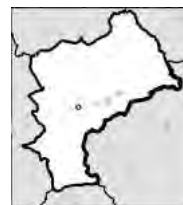


Categoria: Edificio

Report Scheda Edifici: *patrimonio rurale N°230*

Edifici associati alla Scheda:

ID 865 ID 866 ID 867



Informazioni sulla Scheda

- Toponimo **VERCENNI DI SOTTO**
- Località **VERCENNI**
- Data rilevazione **20/09/2008**
- Accessibilità **strada comunale**
- Alberature di pregio **cipressi**
- Area di pertinenza: elementi presenti
 - Piscina: stato **buono**

Informazioni sull'Edificio 865

Unità volumetriche dell'Edificio 865

| N° | Foglio | Particella | N° piani | Piani interrati | Mansarda | Superficie (m²) |
|------|--------|------------|----------|-----------------|----------|-----------------|
| 2948 | 55 | 7 | 1 | | no | 50.09 |

Classe di intervento: 3

Funzioni d'uso

- Uso prevalente: **non residenziale**
- Usi presenti: **culto**
- Uso Piano terra:
- Piano terra: **religiosa (chiesa)**

Numero piani fuori terra

- Numero piani massimo: **1**
- Esiste una parte dell'edificio con un numero di piani inferiore a quello massimo: **no**

Proprietà privata

Tipologia architettonica struttura in muratura

Stato di conservazione buono

Compatibilità dell'uso attuale congruo

Copertura

- Tipo di copertura: **a falde**
- Tipo di manto: **a falde**
- Docce e pluviali: **in rame**
- Gronda: **Non presenti (interni)**

Caratteristiche architettoniche e strutturali

■ Struttura paramento esterno

- Materiale: **pietra**
- Posa in opera: **conci di pietra irregolari**
- Colore: **bianco di titanio grigio chiaro khaki**
- Stato di conservazione: **medio**
- Compatibilità: **congruo**

■ Architravi finestre

- Materiale: **pietra**
- Posa in opera: **trave**
- Colore: **marrone**
- Stato di conservazione: **buono**
- Compatibilità: **congruo**

■ Infissi finestre

- Materiale: **legno**
- Posa in opera: **a 2 ante**
- Stato di conservazione: **medio**
- Compatibilità: **congruo**

■ Architravi porte

- Materiale: **pietra**
- Posa in opera: **trave**
- Colore: **grigio pietra serena**
- Stato di conservazione: **buono**
- Compatibilità: **congruo**

■ Infissi porte

- Materiale: **legno**
- Posa in opera: **a 2 ante**
- Colore: **marrone**
- Stato di conservazione: **buono**
- Compatibilità: **congruo**

Informazioni sull'Edificio 866

Unità volumetriche dell'Edificio 866

| N° | Foglio | Particella | N° piani | Piani interrati | Mansarda | Superficie (m²) |
|------|--------|------------|-------------------------|-----------------|----------|-----------------|
| 1438 | 55 | 8 | 1 (a monte) 2 (a valle) | | no | 286.46 |

Classe di intervento: 2

Funzioni d'uso

- Uso prevalente: **residenziale**
- Usi presenti: **residenza**
- Uso Piano terra:
- Piano terra: **religiosa (chiesa); residenza**

Numero piani fuori terra

- Numero piani massimo: **2**
- Esiste una parte dell'edificio con un numero di piani inferiore a quello massimo: **no**

Proprietà privata

Caratteristiche architettoniche e strutturali

■ Struttura paramento esterno

- Materiale: **pietra**
- Posa in opera: **conci di pietra irregolari**
- Colore: **beige ecru grigio chiaro grigio scuro khaki**
- Stato di conservazione: **buono**
- Compatibilità: **congruo**

■ Architravi finestre

- Materiale: **pietra**
- Posa in opera: **trave**
- Colore: **grigio pietra serena**
- Stato di conservazione: **medio**
- Compatibilità: **congruo**

Elementi di facciata precari e non

- Pensiline o tettoie "a muro" in corrispondenza delle aperture: **ferro e laterizio**

Tipologia architettonica struttura in muratura

Stato di conservazione buono

Compatibilità dell'uso attuale congruo

Copertura

- Tipo di copertura: **a falde**
- Tipo di manto: **a falde**
- Presenza di camini e/o comignoli: **in muratura**
- Docce e pluviali: **in rame**
- Gronda: **in legno e laterizio**

- **Infissi finestre**
 - Materiale: **legno**
 - Posa in opera: **a 2 ante**
 - Colore: **marrone**
 - Stato di conservazione: **buono**
 - Compatibilità: **congruo**
- **Architravi porte**
 - Materiale: **pietra mattone**
 - Posa in opera: **trave archivolto**
 - Colore: **grigio pietra serena rosso mattone**
 - Stato di conservazione: **buono**
 - Compatibilità: **congruo**
- **Infissi porte**
 - Materiale: **legno**
 - Posa in opera: **a 2 ante**
 - Colore: **marrone**
 - Stato di conservazione: **buono**
 - Compatibilità: **congruo**
- **Colombaia**
 - Materiale: **pietra**
 - Colore: **beige ecru grigio chiaro**
 - Stato di conservazione: **buono**
 - Compatibilità: **congruo**

Informazioni sull'Edificio 867

Unità volumetriche dell'Edificio 867

| N° | Foglio | Particella | N° piani | Piani interrati | Mansarda | Superficie (m ²) |
|------|--------|------------|----------|-----------------|----------|------------------------------|
| 2951 | 55 | 8 | 1 | | no | 100.82 |

Classe di intervento: 3

Funzioni d'uso

- Uso prevalente: **non residenziale**
- Usi presenti: **agricoltura**
- Uso Piano terra:
- Piano terra: **religiosa (chiesa); residenza; passo carraio pedonale**

Numero piani fuori terra

- Numero piani massimo: **1**
- Esiste una parte dell'edificio con un numero di piani inferiore a quello massimo: **no**

Proprietà privata

Tipologia architettonica struttura in muratura

Stato di conservazione medio

Compatibilità dell'uso attuale congruo

Copertura

- Tipo di copertura: **a falde**
- Tipo di manto: **a falde**
- Docce e pluviali: **Non presenti (interni)**
- Gronda: **Non presenti (interni)**

Caratteristiche architettoniche e strutturali

- **Struttura paramento esterno**
 - Materiale: **pietra**
 - Posa in opera: **conci di pietra irregolari**
 - Colore: **beige**
 - Stato di conservazione: **medio**
 - Compatibilità: **congruo**
- **Architravi porte**
 - Materiale: **c.a.**
 - Posa in opera: **trave**
 - Colore: **beige grigio chiaro**
 - Stato di conservazione: **medio**
 - Compatibilità: **incongruo**
- **Infissi porte**
 - Materiale: **legno**
 - Posa in opera: **a 1 2 ante**
 - Colore: **marrone terra di Siena bruciata**
 - Stato di conservazione: **medio**
 - Compatibilità: **congruo**

Rilievi fotografici

Posizionamento dei rilievi fotografici

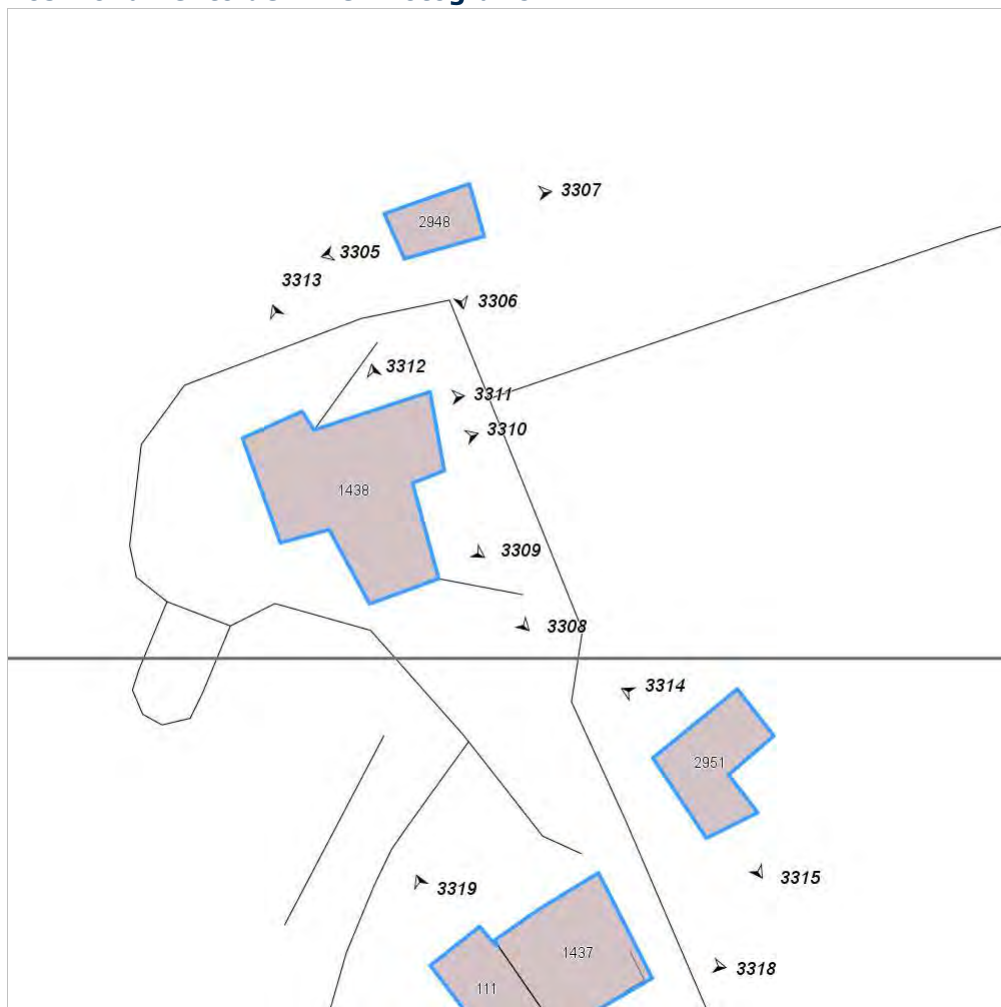


FOTO n° 3305 (edificio 865)



Categoria: Edificio

FOTO n° 3306 (edificio 865)



Categoria: Edificio

FOTO n° 3307 (edificio 865)



Categoria: Edificio

FOTO n° 3308 (edificio 866)



Categoria: Edificio

FOTO n° 3309 (edificio 866)



Categoria: Edificio

FOTO n° 3310 (edificio 866)



Categoria: Edificio

FOTO n° 3311 (edificio 866)

FOTO n° 3312 (edificio 866)



Categoria: Edificio
FOTO n° 3313 (edificio 866)



Categoria: Edificio



Categoria: Edificio



Categoria: Edificio

FOTO n° 3315 (edificio 867)



Categoria: Edificio

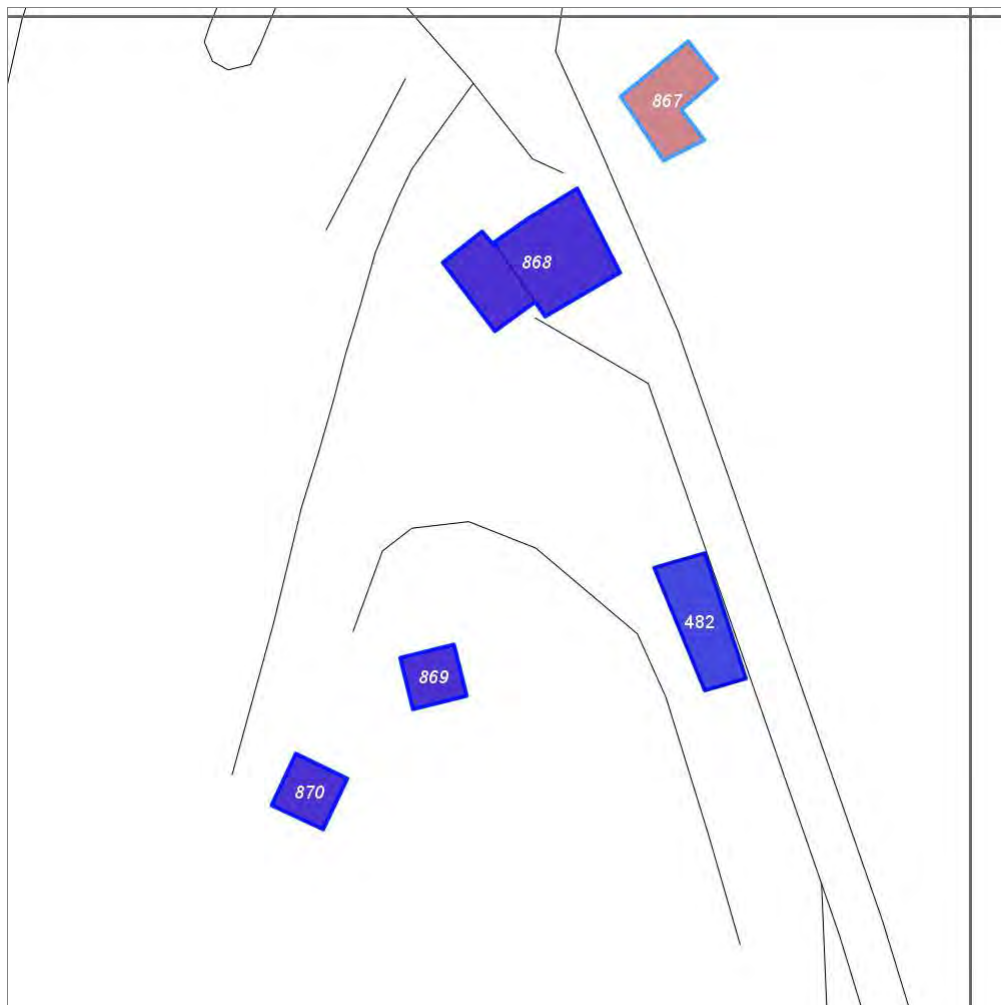
Report Scheda Edifici: *patrimonio rurale N°231*

Edifici associati alla Scheda:

ID **868** ID **869** ID **870**

Edificati Minori associati alla Scheda:

ID **482**



Scala: 1:1000

Informazioni sulla Scheda

- Toponimo **VERCENNI DI SOPRA**
- Località **VERCENNI**
- Data rilevazione **20/09/2008**
- Accessibilità **strada comunale**
- Area di pertinenza
 - Giardino
 - Stato **buono**
 - Materiale prevalente **manto erboso**
 - Permeabilità **buono**
- Alberature di pregio **cipressi; abeti**
- Area di pertinenza: elementi presenti
 - Barbecue: stato **buono**
 - Piscina: stato **buono**

Informazioni sull'Edificio 868

Unità volumetriche dell'Edificio 868

| N° | Foglio | Particella | N° piani | Piani interrati | Mansarda | Superficie (m²) |
|------|--------|------------|----------|-----------------|----------|-----------------|
| 111 | | | | | | 77.94 |
| 1437 | 55 | 15 | 2 | | no | 150.93 |

Classe di intervento: 3

Funzioni d'uso

- Uso prevalente: **residenziale**
- Usi presenti:
- Uso Piano terra:
- Piano terra: **residenza**

Numero piani fuori terra

- Numero piani massimo: **2**
- Esiste una parte dell'edificio con un numero di piani inferiore a quello massimo: **si**

Proprietà privata

Tipologia architettonica struttura in muratura

Stato di conservazione buono

Compatibilità dell'uso attuale congruo

Copertura

- Tipo di copertura: **a falde**
- Tipo di manto: **a falde**
- Presenza di camini e/o comignoli: **in muratura**
- Docce e pluviali: **in rame**
- Gronda: **in legno e laterizio**

Caratteristiche architettoniche e strutturali

■ Struttura paramento esterno

- Materiale: **pietra**
- Posa in opera: **conci di pietra irregolari**
- Colore: **crema ecru grigio chiaro**
- Stato di conservazione: **buono**
- Compatibilità: **congruo**

■ Marcadavanzale

- Materiale: **pietra**
- Posa in opera: **elementi squadrati**
- Colore: **grigio pietra serena**
- Stato di conservazione: **buono**
- Compatibilità: **congruo**

■ Cornici

- Materiale: **pietra**
- Posa in opera: **elementi squadrati**
- Colore: **grigio pietra serena**
- Stato di conservazione: **buono**
- Compatibilità: **congruo**

■ Architravi finestre

- Materiale: **pietra**
- Posa in opera: **trave**
- Colore: **grigio pietra serena**
- Stato di conservazione: **buono**
- Compatibilità: **congruo**

■ Infissi finestre

- Materiale: **legno**
- Posa in opera: **a 2 ante**
- Colore: **marrone**
- Stato di conservazione: **buono**
- Compatibilità: **congruo**

■ Architravi porte

- Materiale: **pietra**
- Posa in opera: **trave**
- Colore: **grigio pietra serena**
- Stato di conservazione: **buono**
- Compatibilità: **congruo**

■ Infissi porte

- Materiale: **legno**
- Posa in opera: **a 1 2 ante**
- Colore: **marrone**
- Stato di conservazione: **buono**
- Compatibilità: **congruo**

■ Colombaia

- Materiale: **pietra**
- Colore: **crema ecru grigio chiaro**
- Stato di conservazione: **buono**
- Compatibilità: **congruo**

Elementi di facciata precari e non

- Pensiline o tettoie "a muro" in corrispondenza delle aperture: **legno e laterizio**

Informazioni sull'Edificio 869

Unità volumetriche dell'Edificio 869

| N° | Foglio | Particella | N° piani | Piani interrati | Mansarda | Superficie (m²) |
|------|--------|------------|----------|-----------------|----------|-----------------|
| 1436 | 55 | 15 | 1 | | no | 51.25 |

Classe di intervento: 3

Funzioni d'uso

- Uso prevalente: **non residenziale**
- Usi presenti: **deposito**
- Uso Piano terra:
- Piano terra: **residenza; passo carraio pedonale**

Numero piani fuori terra

- Numero piani massimo: **1**
- Esiste una parte dell'edificio con un numero di piani inferiore a quello massimo: **no**

Proprietà privata

Tipologia architettonica struttura in muratura

Stato di conservazione basso

Compatibilità dell'uso attuale congruo

Copertura

- Tipo di copertura: **a falde**
- Tipo di manto: **a falde**
- Presenza di camini e/o comignoli: **in muratura**
- Docce e pluviali: **Non presenti (interni)**
- Gronda: **Non presenti (interni)**

Caratteristiche architettoniche e strutturali

Struttura paramento esterno

- Materiale: **pietra**
- Posa in opera: **conci di pietra irregolari**
- Colore: **ecru grigio chiaro khaki**
- Stato di conservazione: **medio**
- Compatibilità: **congruo**

Architravi finestre

- Materiale: **legno**
- Posa in opera: **trave**
- Colore: **grigio chiaro**
- Stato di conservazione: **basso**
- Compatibilità: **congruo**

Infissi finestre

- Materiale: **legno**
- Posa in opera: **a 1anta**
- Colore: **marrone**
- Stato di conservazione: **basso**
- Compatibilità: **congruo**

Architravi porte

- Materiale: **pietra**
- Posa in opera: **trave**
- Colore: **marrone**
- Stato di conservazione: **medio**
- Compatibilità: **congruo**

Infissi porte

- Materiale: **legno**
- Posa in opera: **a 2 ante**
- Colore: **marrone**
- Stato di conservazione: **basso**
- Compatibilità: **congruo**

Informazioni sull'Edificio 870

Unità volumetriche dell'Edificio 870

| N° | Foglio | Particella | N° piani | Piani interrati | Mansarda | Superficie (m²) |
|------|--------|------------|----------|-----------------|----------|-----------------|
| 2949 | 55 | 15 | 1 | | no | 56.45 |

Classe di intervento: 3

Funzioni d'uso

- Uso prevalente: **non residenziale**
- Usi presenti: **agricoltura; deposito**
- Uso Piano terra:
- Piano terra: **residenza; passo carraio pedonale**

Numero piani fuori terra

- Numero piani massimo: **1**
- Esiste una parte dell'edificio con un numero di piani inferiore a quello massimo: **no**

Proprietà privata

Tipologia architettonica struttura in muratura

Caratteristiche architettoniche e strutturali

Struttura paramento esterno

- Materiale: **pietra**
- Posa in opera: **conci di pietra irregolari**
- Colore: **beige ecru grigio chiaro khaki**
- Stato di conservazione: **medio**
- Compatibilità: **congruo**

Architravi finestre

- Materiale: **legno**
- Posa in opera: **trave**
- Colore: **grigio chiaro**
- Stato di conservazione: **basso**
- Compatibilità: **congruo**

Infissi finestre

- Materiale: **legno**
- Posa in opera: **a 2 ante**

Stato di conservazione
basso

Compatibilità dell'uso attuale
congruo

Copertura

- Tipo di copertura: **a falde**
- Tipo di manto: **a falde**
- Docce e pluviali: **Non presenti (interni)**
- Gronda: **Non presenti (interni)**

- Colore: **grigio chiaro**
- Stato di conservazione: **basso**
- Compatibilità: **congruo**
- **Architravi porte**
 - Materiale: **legno**
 - Posa in opera: **trave**
 - Colore: **grigio chiaro**
 - Stato di conservazione: **basso**
 - Compatibilità: **congruo**
- **Infissi porte**
 - Materiale: **legno**
 - Posa in opera: **a 1 anta**
 - Colore: **grigio chiaro**
 - Stato di conservazione: **basso**
 - Compatibilità: **congruo**

Informazioni sull'Edificato Minore 482

Unità volumetriche dell'Edificato Minore 482

| N° | Foglio | Particella | N° piani | Piani interrati | Mansarda | Superficie (m²) |
|------|--------|------------|----------|-----------------|----------|-----------------|
| 2950 | 55 | 26 | 1 | | no | 110.52 |

Classe di intervento: 3

Tipologia edilizia
tettoia

Rilievi fotografici

Posizionamento dei rilievi fotografici



FOTO n° 3316 (edificio 868)



Categoria: Edificio

FOTO n° 3317 (edificio 868)



Categoria: Edificio

FOTO n° 3318 (edificio 868)



Categoria: Edificio

FOTO n° 3319 (edificio 868)



Categoria: Edificio

FOTO n° 3321 (edificio 869)



Categoria: Edificio

FOTO n° 3322 (edificio 869)



Categoria: Edificio

FOTO n° 3323 (edificio 870)

FOTO n° 3320 (edificato minore 482)



Categoria: Edificio

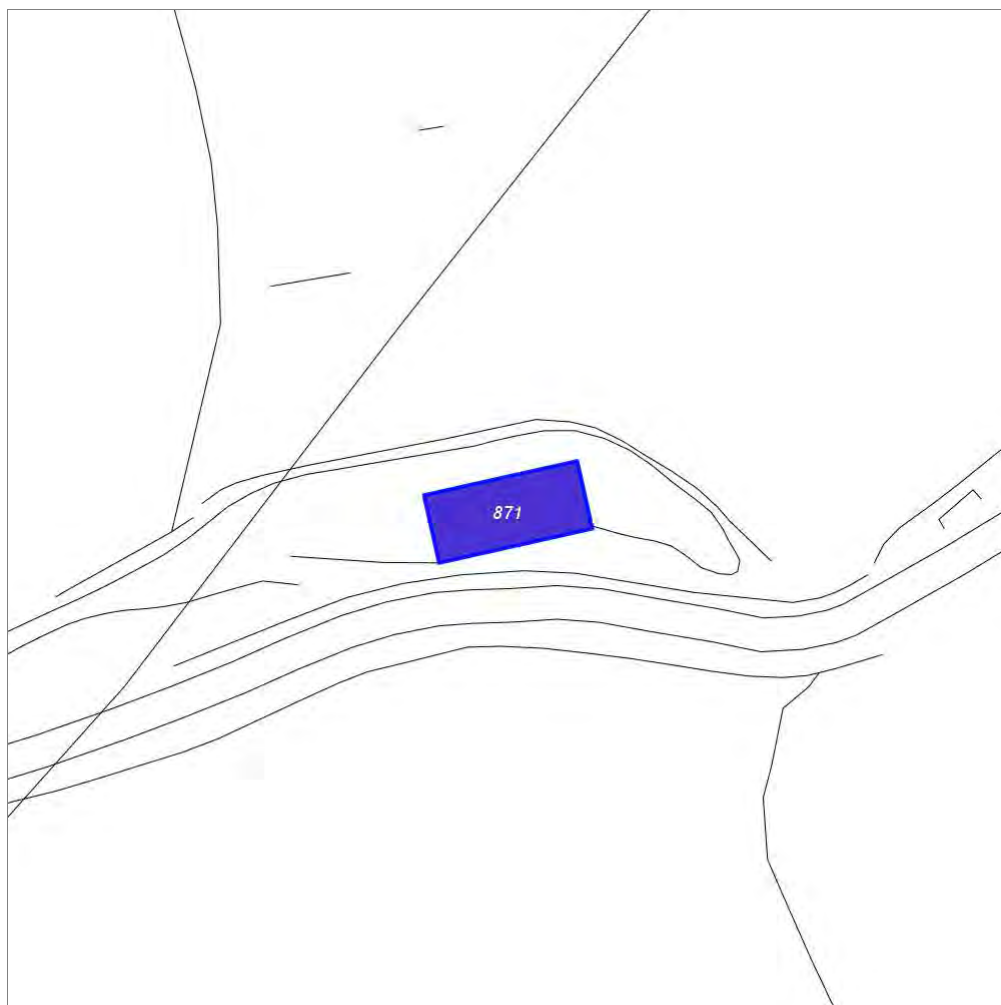


Categoria: Edificio

Report Scheda Edifici: *patrimonio rurale N°232*

Edifici associati alla Scheda:

ID **871**



Scala: 1:1000

Informazioni sulla Scheda

- Località **POGGIO LA CROCE**
- Data rilevazione **20/09/2008**
- Accessibilità **strada comunale**
- Recinzioni **filo spinato**
- Area di pertinenza
 - Cortile
 - Stato **basso**
 - Materiale prevalente **terrabattuta**
 - Permeabilità **medio**

Informazioni sull'Edificio 871

Unità volumetriche dell'Edificio 871

| N° | Foglio | Particella | N° piani | Piani interrati | Mansarda | Superficie (m²) |
|------|--------|------------|----------|-----------------|----------|-----------------|
| 2364 | 55 | 77 | 1 | | no | 189.89 |

Classe di intervento: 6

Funzioni d'uso

- Uso prevalente: **non residenziale**
- Usi presenti: **deposito**
- Uso Piano terra:
- Piano terra: **passo carraio pedonale**

Numero piani fuori terra

- Numero piani massimo: **1**
- Esiste una parte dell'edificio con un numero di piani inferiore a quello massimo: **no**

Proprietà privata

Tipologia architettonica struttura in muratura

Stato di conservazione medio

Compatibilità dell'uso attuale incongruo Presenta copertura in fibro cemento

Copertura

- Tipo di copertura: **a falde**
- Docce e pluviali: **in rame**
- Gronda: **Non presenti (interni)**

Caratteristiche architettoniche e strutturali

■ Struttura paramento esterno

- Materiale: **mattoni**
- Posa in opera: **calcestruzzo**
- Colore: **grigio chiaro**
- Stato di conservazione: **medio**
- Compatibilità: **incongruo**

■ Infissi porte

- Materiale: **ferro**
- Posa in opera: **a 2 ante**
- Colore: **alluminio
terra di Siena bruciata**
- Stato di conservazione: **basso**
- Compatibilità: **congruo**

Rilievi fotografici

Posizionamento dei rilievi fotografici

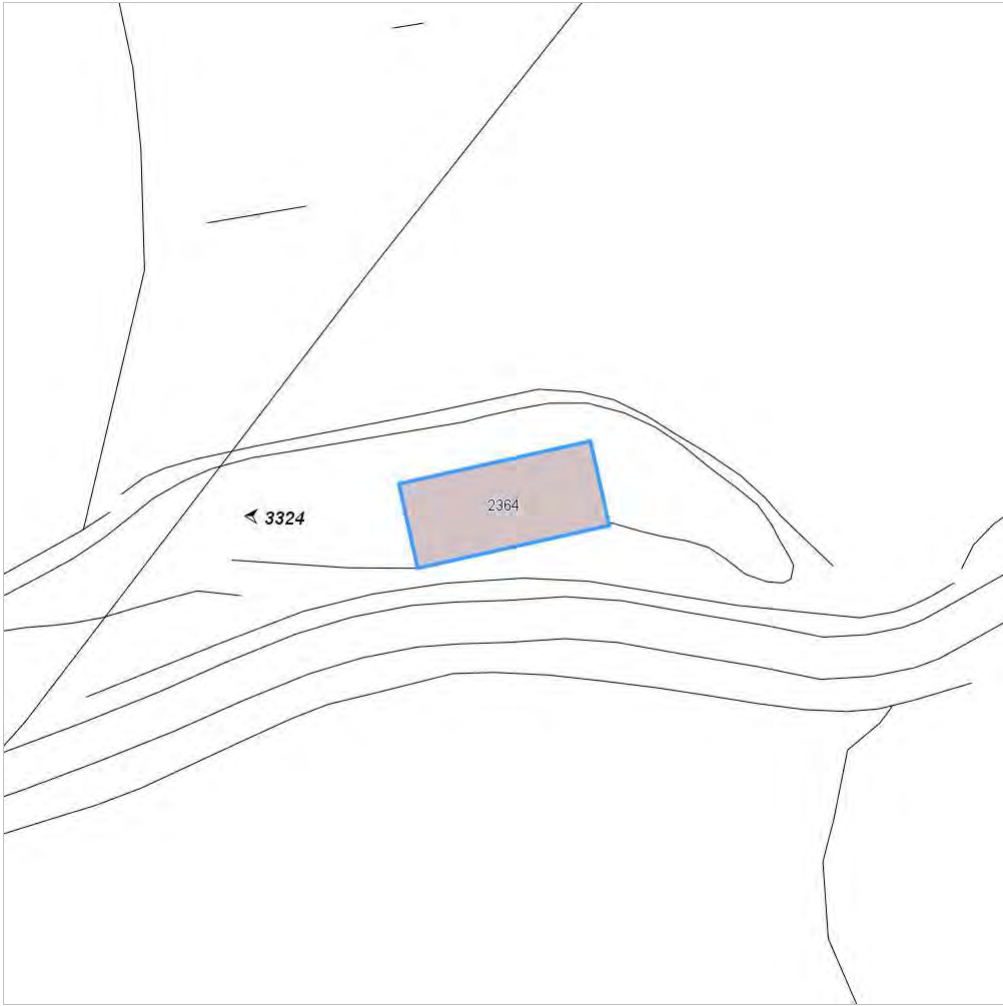


FOTO n° 3324 (edificio 871)

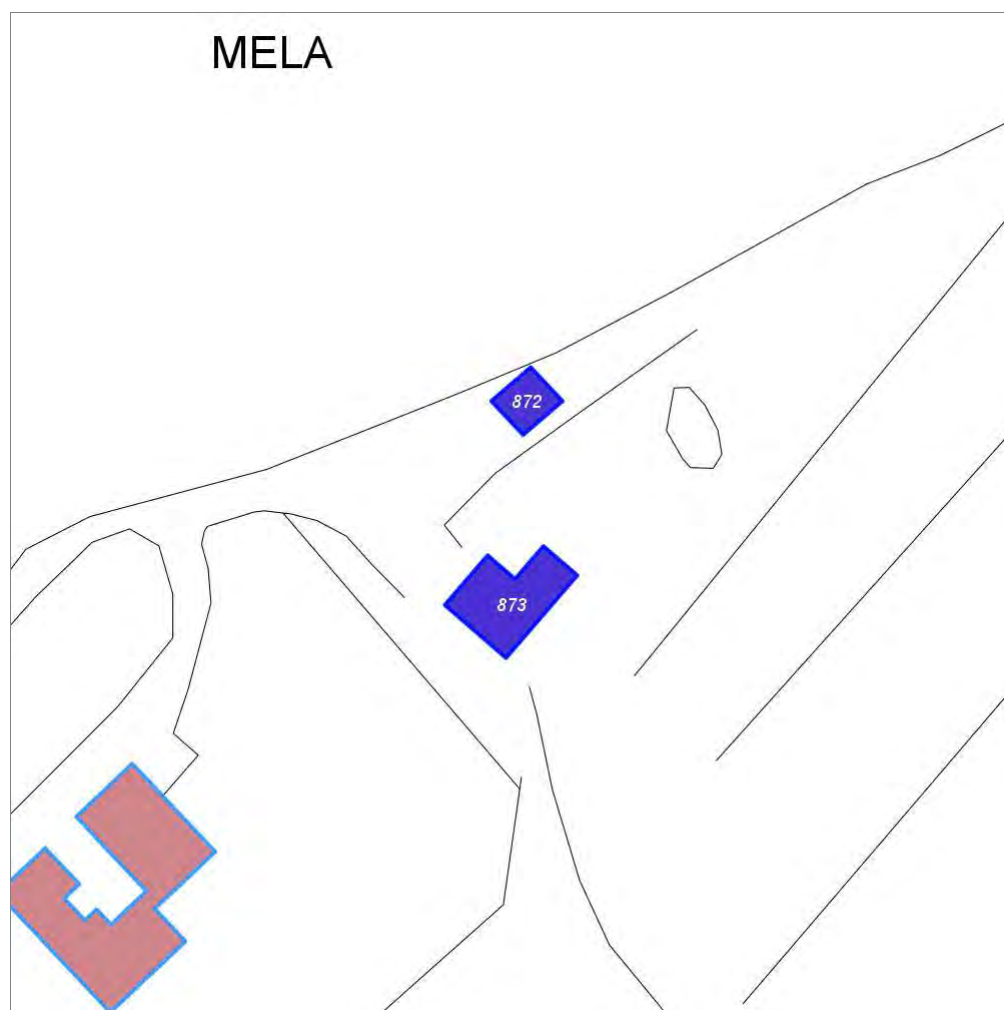


Categoría: Edificio

Report Scheda Edifici: *patrimonio rurale N°233*

Edifici associati alla Scheda:

ID **872** ID **873**



Scala: 1:1000

Informazioni sulla Scheda

- Località **CASANOVA DEL MELA**
- Data rilevazione **20/09/2008**
- Accessibilità **strada comunale**
- Area di pertinenza
 - aia
 - Stato **basso**
 - Materiale prevalente **manto erboso**
 - Permeabilità **buono**

Informazioni sull'Edificio 872

Unità volumetriche dell'Edificio 872

| N° | Foglio | Particella | N° piani | Piani interrati | Mansarda | Superficie (m²) |
|----|--------|------------|----------|-----------------|----------|-----------------|
| 36 | 55 | 51 | 1 | | no | 42.11 |

Classe di intervento: 3

Funzioni d'uso

- Uso prevalente: **non residenziale**
- Usi presenti: **deposito**
- Uso Piano terra:
- Piano terra: **passo carraio pedonale**

Numero piani fuori terra

- Numero piani massimo: **1**
- Esiste una parte dell'edificio con un numero di piani inferiore a quello massimo: **no**

Proprietà privata

Tipologia architettonica struttura in muratura

Stato di conservazione basso

Compatibilità dell'uso attuale congruo

Copertura

- Tipo di copertura: **a falde**
- Tipo di manto: **a falde**
- Docce e pluviali: **Non presenti (interni)**
- Gronda: **in legno e laterizio**

Caratteristiche architettoniche e strutturali

■ Struttura paramento esterno

- Materiale: **pietra**
- Posa in opera: **conci di pietra irregolari**
- Colore: **beige ecru khaki**
- Stato di conservazione: **medio**
- Compatibilità: **congruo**

Informazioni sull'Edificio 873

Unità volumetriche dell'Edificio 873

| N° | Foglio | Particella | N° piani | Piani interrati | Mansarda | Superficie (m²) |
|------|--------|------------|----------|-----------------|----------|-----------------|
| 1402 | 55 | 59 | 1 | | no | 126.64 |

Classe di intervento: 3

Funzioni d'uso

- Uso prevalente: **residenziale**
- Usi presenti: **residenza (1)**
- Uso Piano terra:
- Piano terra: **passo carraio pedonale**
- Numero alloggi: **1**

Numero piani fuori terra

- Numero piani massimo: **1**
- Esiste una parte dell'edificio con un numero di piani inferiore a quello massimo: **no**

Proprietà privata

Tipologia architettonica struttura in muratura

Caratteristiche architettoniche e strutturali

■ Ingresso al resede

- Materiale: **ferro**
- Posa in opera: **a 2 ante**
- Colore: **grigio scuro**
- Stato di conservazione: **buono**
- Compatibilità: **congruo**

■ Struttura paramento esterno

- Materiale: **pietra**
- Posa in opera: **conci di pietra irregolari**
- Colore: **beige ecru khaki**
- Stato di conservazione: **buono**
- Compatibilità: **congruo**

■ Infissi finestre

- Materiale: **legno**
- Posa in opera: **a 2 ante**

Stato di conservazione
buono

Compatibilità dell'uso attuale
congruo

Copertura

- Tipo di copertura: **a falde**
- Tipo di manto: **a falde**
- Presenza di camini e/o comignoli: **in muratura**
- Docce e pluviali: **in rame**
- Gronda: **in legno e laterizio**

- Colore: **marrone**
- Stato di conservazione: **buono**
- Compatibilità: **congruo**
- **Oscureamento esterno**
 - Materiale: **legno**
 - Posa in opera: **a 2 ante**
 - Colore: **marrone**
 - Stato di conservazione: **buono**
 - Compatibilità: **congruo**
- **Architravi porte**
 - Materiale: **mattone**
 - Posa in opera: **archivolto**
 - Colore: **rosso mattone**
 - Stato di conservazione: **buono**
 - Compatibilità: **congruo**
- **Infissi porte**
 - Materiale: **legno**
 - Posa in opera: **a 2 ante**
 - Colore: **marrone**
 - Stato di conservazione: **buono**
 - Compatibilità: **congruo**

Rilievi fotografici

Posizionamento dei rilievi fotografici



FOTO n° 3325 (edificio 872)



Categoría: Edificio

FOTO n° 3326 (edificio 873)



Categoría: Edificio

FOTO n° 3327 (edificio 873)



Categoría: Edificio

FOTO n° 3328 (edificio 873)



Categoría: Edificio

FOTO n° 3329 (edificio 873)



Categoría: Edificio

Report Scheda Edifici: *patrimonio rurale N°234*

Edifici associati alla Scheda:

ID **874**

Edificati Minori associati alla Scheda:

ID **483** ID **484**



Scala: 1:1000

Informazioni sulla Scheda

- Località **CASANOVA DEL MELA**
- Data rilevazione **20/09/2008**
- Accessibilità **strada comunale**
- Recinzioni **muratura**
- Area di pertinenza
 - Cortile
 - Stato **medio**
 - Materiale prevalente **terrabattuta**
 - Permeabilità **medio**

Informazioni sull'Edificio 874

Unità volumetriche dell'Edificio 874

| N° | Foglio | Particella | N° piani | Piani interrati | Mansarda | Superficie (m²) |
|------|--------|------------|----------|-----------------|----------|-----------------|
| 1401 | 55 | 58 | 2 | | no | 381.92 |

Classe di intervento: 2

Funzioni d'uso

- Uso prevalente: **residenziale**
- Usi presenti: **residenza**
- Uso Piano terra:
- Piano terra: **passo carraio pedonale**
- Numero alloggi: **4**

Numero piani fuori terra

- Numero piani massimo: **2**
- Esiste una parte dell'edificio con un numero di piani inferiore a quello massimo: **no**

Proprietà privata

Tipologia architettonica struttura in muratura

Stato di conservazione buono

Compatibilità dell'uso attuale congruo

Copertura

- Tipo di copertura: **a falde**
- Tipo di manto: **a falde**
- Presenza di camini e/o comignoli: **in muratura**
- Docce e pluviali: **in rame**
- Gronda: **Solo laterizio**

Caratteristiche architettoniche e strutturali

- **Ingresso al resede**
 - Materiale: **ferro**
 - Posa in opera: **a 1 ante**
 - Colore: **grigio scuro**
 - Stato di conservazione: **buono**
 - Compatibilità: **congruo**
- **Struttura paramento esterno**
 - Materiale: **pietra**
 - Posa in opera: **conci di pietra irregolari**
 - Colore: **beige ecru grigio chiaro khaki**
 - Stato di conservazione: **buono**
 - Compatibilità: **congruo**
- **Cornici**
 - Materiale: **pietra**
 - Posa in opera: **elementi squadrati**
 - Colore: **grigio pietra serena**
 - Stato di conservazione: **buono**
 - Compatibilità: **congruo**
- **Architravi finestre**
 - Materiale: **pietra**
 - Posa in opera: **trave**
 - Colore: **grigio pietra serena**
 - Stato di conservazione: **buono**
 - Compatibilità: **congruo**
- **Infissi finestre**
 - Materiale: **legno**
 - Posa in opera: **a 2 ante**
 - Colore: **marrone**
 - Stato di conservazione: **buono**
 - Compatibilità: **congruo**
- **Oscureamento esterno**
 - Materiale: **legno**
 - Posa in opera: **a 2 ante**
 - Colore: **marrone**
 - Stato di conservazione: **buono**
 - Compatibilità: **congruo**
- **Architravi porte**
 - Materiale: **pietra**
 - Posa in opera: **conci di pietra squadrati**
 - Colore: **grigio pietra serena**
 - Stato di conservazione: **buono**
 - Compatibilità: **congruo**
- **Infissi porte**
 - Materiale: **legno**
 - Posa in opera: **a 2 ante**
 - Colore: **marrone**
 - Stato di conservazione: **buono**
 - Compatibilità: **congruo**

Elementi di facciata precari e non

- Pensiline o tettoie "a muro" in corrispondenza delle aperture: **legno e laterizio**

Informazioni sull'Edificato Minore 483

Unità volumetriche dell'Edificato Minore 483

| N° | Foglio | Particella | N° piani | Piani interrati | Mansarda | Superficie (m²) |
|----|--------|------------|----------|-----------------|----------|-----------------|
|----|--------|------------|----------|-----------------|----------|-----------------|

| | | | | | | |
|------|----|----|---|--|----|------|
| 2952 | 55 | 51 | 1 | | no | 49.7 |
|------|----|----|---|--|----|------|

Classe di intervento: 2

Tipologia edilizia
tettoia

Informazioni sull'Edificato Minore 484

Unità volumetriche dell'Edificato Minore 484

| N° | Foglio | Particella | N° piani | Piani interrati | Mansarda | Superficie (m²) |
|------|--------|------------|----------|-----------------|----------|-----------------|
| 2953 | 55 | 30 | 1 | | no | 57.32 |

Classe di intervento: 2

Tipologia edilizia
tettoia

Rilievi fotografici

Posizionamento dei rilievi fotografici

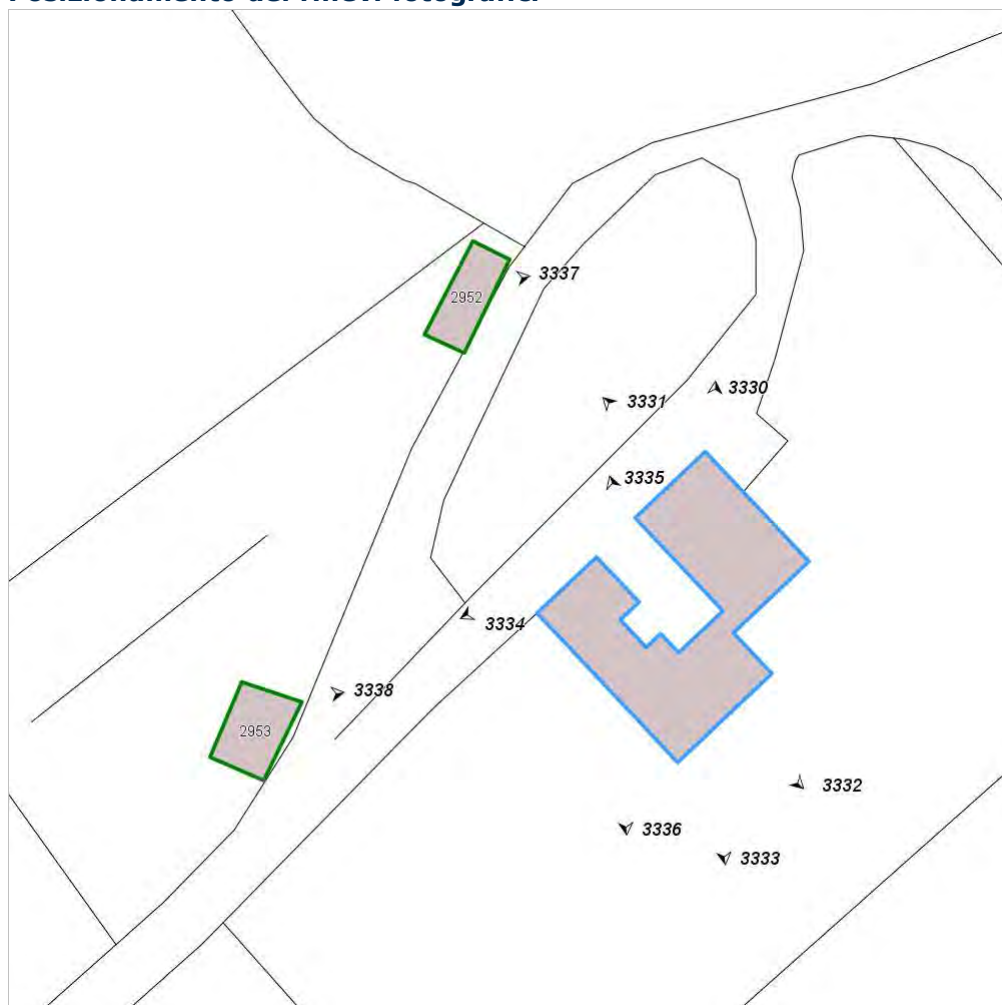


FOTO n° 3330 (edificio 874)



Categoria: Edificio

FOTO n° 3331 (edificio 874)



Categoria: Edificio

FOTO n° 3332 (edificio 874)



Categoria: Edificio

FOTO n° 3333 (edificio 874)



Categoria: Edificio

FOTO n° 3334 (edificio 874)



Categoria: Edificio

FOTO n° 3335 (edificio 874)



Categoria: Edificio

FOTO n° 3336 (edificio 874)

FOTO n° 3337 (edificato minore 483)



Categoria: Edificio



Categoria: Edificio

FOTO n° 3338 (edificato minore 484)

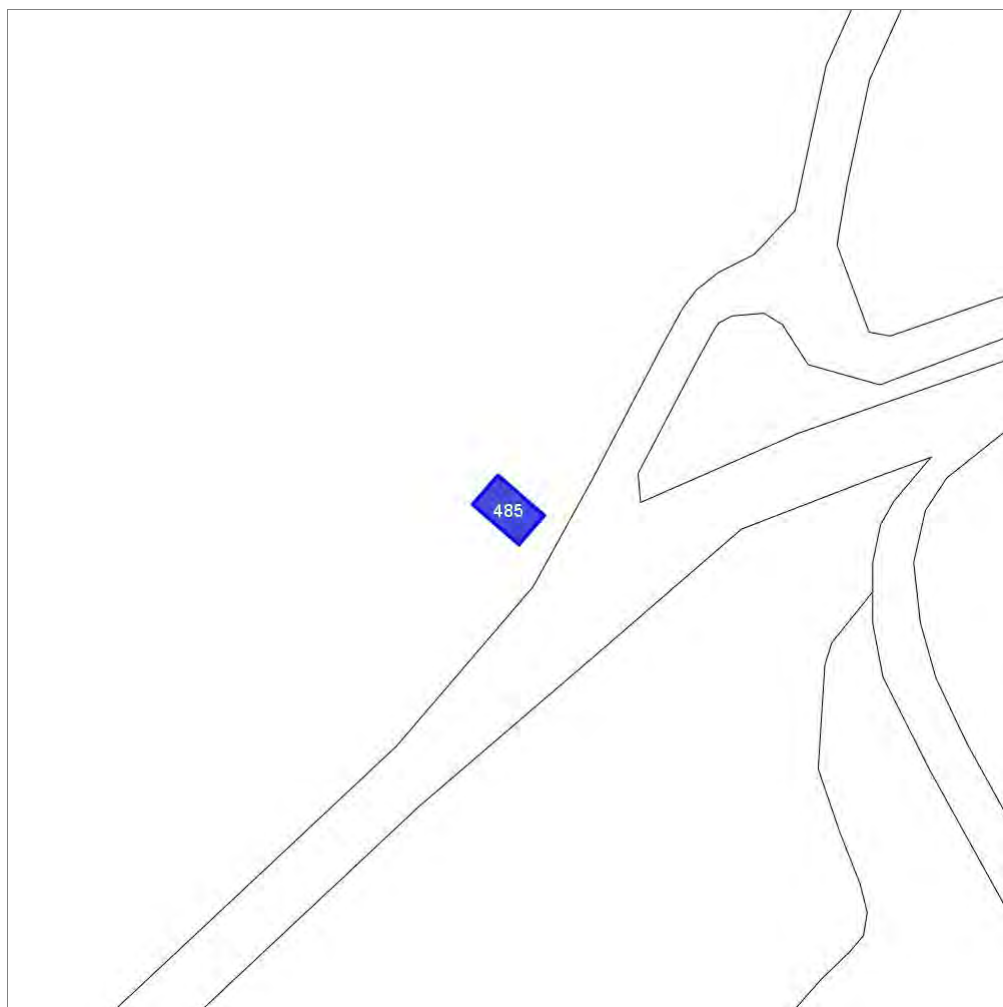


Categoria: Edificio

Report Scheda Edifici: *patrimonio rurale N°235*

Edificati Minori associati alla Scheda:

ID **485**



Scala: 1:1000

Informazioni sulla Scheda

- Località **PODERE IL MORO**
- Data rilevazione **20/09/2008**

Informazioni sull'Edificato Minore 485

Unità volumetriche dell'Edificato Minore 485

| N° | Foglio | Particella | N° piani | Piani interrati | Mansarda | Superficie (m ²) |
|------|--------|------------|----------|-----------------|----------|------------------------------|
| 2086 | 53 | 26 | 1 | | no | 41.49 |

Classe di intervento:

Tipologia edilizia
manufatto con funzioni
accessorie e o servizio

Rilievi fotografici

Posizionamento dei rilievi fotografici

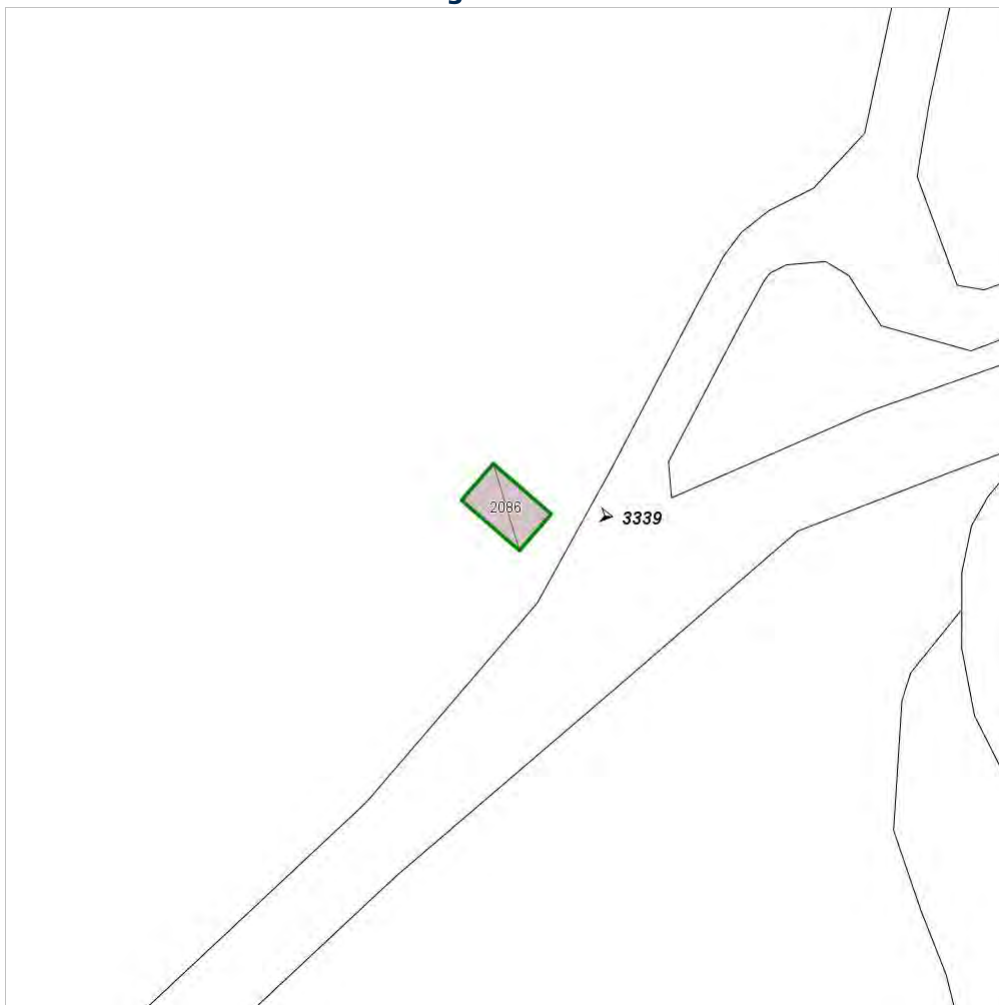


FOTO n° 3339 (edificato minore 485)



Categoria: Edificio

Report Scheda Edifici: *patrimonio rurale N°236*

Edifici associati alla Scheda:

ID **875** ID **876** ID **877** ID **878** ID **879**

Edificati Minori associati alla Scheda:

ID **486**



Scala: 1:1000

Informazioni sulla Scheda

- Località **VESCINE**
- Data rilevazione **20/09/2008**
- Area di pertinenza
 - Cortile
 - Stato **buono**
 - Materiale prevalente **laterizio**
 - Permeabilità **medio**
- Alberature di pregio **cipressi;ulivi**
- Area di pertinenza: elementi presenti
 - Piscina: stato **buono**

Informazioni sull'Edificio 875

Unità volumetriche dell'Edificio 875

| N° | Foglio | Particella | N° piani | Piani interrati | Mansarda | Superficie (m²) |
|------|--------|------------|----------|-----------------|----------|-----------------|
| 1457 | 52 | 18 | 2 | | no | 338.66 |

Classe di intervento: 2

Funzioni d'uso

- Uso prevalente: **non residenziale**
- Usi presenti: **att. turistico ricettive alberghiere**
- Uso Piano terra:
- Piano terra: **turistico ricettiva**

Numero piani fuori terra

- Numero piani massimo: **2**
- Esiste una parte dell'edificio con un numero di piani inferiore a quello massimo: **no**

Proprietà privata

Tipologia architettonica struttura in muratura

Stato di conservazione buono

Compatibilità dell'uso attuale congruo

Copertura

- Tipo di copertura: **a falde**
- Tipo di manto: **a falde**
- Presenza di camini e/o comignoli: **in muratura**
- Docce e pluviali: **in rame**
- Gronda: **Solo laterizio**

Caratteristiche architettoniche e strutturali

Struttura paramento esterno

- Materiale: **pietra**
- Posa in opera: **conci di pietra irregolari**
- Colore: **beige ecru grigio chiaro khaki**
- Stato di conservazione: **buono**
- Compatibilità: **congruo**

Cornici

- Materiale: **mattone**
- Posa in opera: **testa**
- Colore: **rosso mattone**
- Stato di conservazione: **buono**
- Compatibilità: **congruo**

Architravi finestre

- Materiale: **mattone**
- Posa in opera: **archivolto**
- Colore: **rosso mattone**
- Stato di conservazione: **buono**
- Compatibilità: **congruo**

Infissi finestre

- Materiale: **legno**
- Posa in opera: **a 2 ante**
- Colore: **marrone**
- Stato di conservazione: **buono**
- Compatibilità: **congruo**

Architravi porte

- Materiale: **mattone**
- Posa in opera: **archivolto**
- Colore: **rosso mattone**
- Stato di conservazione: **buono**
- Compatibilità: **congruo**

Infissi porte

- Materiale: **legno**
- Posa in opera: **a 2 ante**
- Colore: **marrone**
- Stato di conservazione: **buono**
- Compatibilità: **congruo**

Informazioni sull'Edificio 876

Unità volumetriche dell'Edificio 876

| N° | Foglio | Particella | N° piani | Piani interrati | Mansarda | Superficie (m²) |
|------|--------|------------|----------|-----------------|----------|-----------------|
| 1455 | 52 | 18 | 2 | | no | 149.95 |

Classe di intervento: 2

Funzioni d'uso

- Uso prevalente: **non residenziale**
- Usi presenti: **att. turistico ricettive alberghiere**
- Uso Piano terra:
- Piano terra: **turistico ricettiva**

Numero piani fuori terra

Caratteristiche architettoniche e strutturali

Struttura paramento esterno

- Materiale: **pietra**
- Posa in opera: **conci di pietra irregolari**
- Colore: **beige crema ecru grigio chiaro**
- Stato di conservazione: **buono**

- Numero piani massimo: **2**
- Esiste una parte dell'edificio con un numero di piani inferiore a quello massimo: **no**

Proprietà privata

Tipologia architettonica struttura in muratura

Stato di conservazione buono

Compatibilità dell'uso attuale congruo

Copertura

- Tipo di copertura: **a falde**
- Tipo di manto: **a falde**
- Presenza di camini e/o comignoli: **in muratura**
- Docce e pluviali: **in rame**
- Gronda: **in legno e laterizio**

- Compatibilità: **congruo**
- **Infissi finestre**
 - Materiale: **legno**
 - Posa in opera: **a 2 ante**
 - Colore: **marrone**
 - Stato di conservazione: **buono**
 - Compatibilità: **congruo**
- **Infissi porte**
 - Materiale: **legno**
 - Posa in opera: **a 2 ante**
 - Colore: **marrone**
 - Stato di conservazione: **buono**
 - Compatibilità: **congruo**

Informazioni sull'Edificio 877

Unità volumetriche dell'Edificio 877

| N° | Foglio | Particella | N° piani | Piani interrati | Mansarda | Superficie (m²) |
|------|--------|------------|----------|-----------------|----------|-----------------|
| 1456 | 52 | 18 | 1 | | no | 128.54 |

Classe di intervento: **2**

Funzioni d'uso

- Uso prevalente: **non residenziale**
- Usi presenti: **att. turistico ricettive alberghiere**
- Uso Piano terra:
- Piano terra: **turistico ricettiva**

Numero piani fuori terra

- Numero piani massimo: **1**
- Esiste una parte dell'edificio con un numero di piani inferiore a quello massimo: **no**

Proprietà privata

Tipologia architettonica struttura in muratura

Stato di conservazione buono

Compatibilità dell'uso attuale congruo

Copertura

- Tipo di copertura: **a falde**
- Tipo di manto: **a falde**
- Presenza di camini e/o comignoli: **in muratura**
- Docce e pluviali: **in rame**
- Gronda: **Non presenti (interni)**

Caratteristiche architettoniche e strutturali

- **Struttura paramento esterno**
 - Materiale: **pietra**
 - Posa in opera: **conci di pietra irregolari**
 - Colore: **albicocca**
- **Rivestimento fino a 1 metro/zoccolatura**
 - Colore: **beige ecru grigio chiaro khaki**
 - Stato di conservazione: **buono**
 - Compatibilità: **congruo**
- **Infissi finestre**
 - Materiale: **legno**
 - Posa in opera: **a 2 ante**
 - Colore: **marrone**
 - Stato di conservazione: **buono**
 - Compatibilità: **congruo**
- **Infissi porte**
 - Materiale: **legno**
 - Posa in opera: **a 2 ante**
 - Colore: **marrone**
 - Stato di conservazione: **buono**
 - Compatibilità: **congruo**

Informazioni sull'Edificio 878

Unità volumetriche dell'Edificio 878

| N° | Foglio | Particella | N° piani | Piani interrati | Mansarda | Superficie (m²) |
|------|--------|------------|----------|-----------------|----------|-----------------|
| 1454 | 52 | 18 | 1 | | no | 73.68 |

Classe di intervento: **3**

Funzioni d'uso

- Uso prevalente: **non residenziale**
- Usi presenti: **att. turistico ricettive alberghiere; uffici**
- Uso Piano terra:
- Piano terra: **turistico ricettiva**

Numero piani fuori terra

- Numero piani massimo: **1**
- Esiste una parte dell'edificio con un numero di piani inferiore a quello massimo: **no**

Proprietà privata

Tipologia architettonica struttura in muratura

Stato di conservazione buono

Compatibilità dell'uso attuale congruo

Copertura

- Tipo di copertura: **a falde**
- Tipo di manto: **a falde**
- Docce e pluviali: **in rame**
- Gronda: **Non presenti (interni)**

Caratteristiche architettoniche e strutturali

■ Struttura paramento esterno

- Materiale: **pietra**
- Posa in opera: **conci di pietra irregolari**
- Colore: **beige crema ecru grigio chiaro khaki**
- Stato di conservazione: **buono**
- Compatibilità: **congruo**

■ Marcadavanzale

- Materiale: **mattone**
- Posa in opera: **per testa**
- Colore: **rosso mattone**
- Stato di conservazione: **buono**
- Compatibilità: **congruo**

■ Cornici

- Materiale: **mattone**
- Posa in opera: **testa**
- Colore: **rosso mattone**
- Stato di conservazione: **buono**
- Compatibilità: **congruo**

■ Architravi finestre

- Materiale: **mattone**
- Posa in opera: **archivolto**
- Colore: **marrone**
- Stato di conservazione: **buono**
- Compatibilità: **congruo**

■ Infissi finestre

- Materiale: **legno**
- Posa in opera: **a 2 ante**
- Colore: **marrone**
- Stato di conservazione: **buono**
- Compatibilità: **congruo**

■ Oscuramento interno (scurini)

- Materiale: **legno**
- Posa in opera: **a 2 ante**
- Colore: **marrone**
- Stato di conservazione: **buono**
- Compatibilità: **congruo**

■ Architravi porte

- Materiale: **mattone**
- Posa in opera: **archivolto**
- Colore: **rosso mattone**
- Stato di conservazione: **buono**
- Compatibilità: **congruo**

■ Infissi porte

- Materiale: **legno**
- Posa in opera: **a 2 ante**
- Colore: **marrone**
- Stato di conservazione: **buono**
- Compatibilità: **congruo**

Unità volumetriche dell'Edificio 879

| N° | Foglio | Particella | N° piani | Piani interrati | Mansarda | Superficie (m²) |
|------|--------|------------|----------|-----------------|----------|-----------------|
| 1449 | 52 | 18 | 1 | | no | 165.27 |

Classe di intervento: 6

Funzioni d'uso

- Uso prevalente: **non residenziale**
- Usi presenti: **pubblico esercizio**
- Uso Piano terra:
- Piano terra: **turistico ricettiva; pubblico esercizio**

Numero piani fuori terra

- Numero piani massimo: **1**
- Esiste una parte dell'edificio con un numero di piani inferiore a quello massimo: **no**

Proprietà privata

Tipologia architettonica struttura in muratura

Stato di conservazione buono

Compatibilità dell'uso attuale congruo

Copertura

- Tipo di copertura: **a falde**
- Tipo di manto: **a falde**
- Docce e pluviali: **in rame**
- Gronda: **Solo laterizio**

Caratteristiche architettoniche e strutturali

■ Struttura paramento esterno

- Materiale: **pietra**
- Posa in opera: **conci di pietra irregolari**
- Colore: **beige crema ecru khaki**
- Stato di conservazione: **buono**
- Compatibilità: **congruo**

■ Cornici

- Materiale: **pietra**
- Posa in opera: **elementi squadrati**
- Colore: **grigio pietra serena**
- Stato di conservazione: **buono**
- Compatibilità: **congruo**

■ Architravi finestre

- Materiale: **pietra**
- Posa in opera: **trave**
- Colore: **grigio pietra serena**
- Stato di conservazione: **buono**
- Compatibilità: **congruo**

■ Infissi finestre

- Materiale: **legno**
- Posa in opera: **a 2 ante**
- Colore: **marrone**
- Stato di conservazione: **buono**
- Compatibilità: **congruo**

■ Architravi porte

- Materiale: **pietra**
- Posa in opera: **trave**
- Colore: **grigio pietra serena**
- Stato di conservazione: **buono**
- Compatibilità: **congruo**

■ Infissi porte

- Materiale: **legno**
- Posa in opera: **a 2 ante**
- Colore: **marrone**
- Stato di conservazione: **buono**
- Compatibilità: **congruo**

Informazioni sull'Edificato Minore 486

Unità volumetriche dell'Edificato Minore 486

| N° | Foglio | Particella | N° piani | Piani interrati | Mansarda | Superficie (m²) |
|------|--------|------------|----------|-----------------|----------|-----------------|
| 1458 | 52 | 18 | 1 | | no | 38.15 |

Classe di intervento: 6

Tipologia edilizia tettoia baracca in legno

Rilievi fotografici

Posizionamento dei rilievi fotografici



FOTO n° 3340 (edificio 875)



Categoria: Edificio

FOTO n° 3341 (edificio 875)



Categoria: Edificio

FOTO n° 3342 (edificio 875)



Categoria: Edificio

FOTO n° 3343 (edificio 876)



Categoria: Edificio

FOTO n° 3345 (edificio 877)



Categoria: Edificio

FOTO n° 3346 (edificio 878)



Categoria: Edificio

FOTO n° 3347 (edificio 879)

FOTO n° 3344 (edificato minore 486)

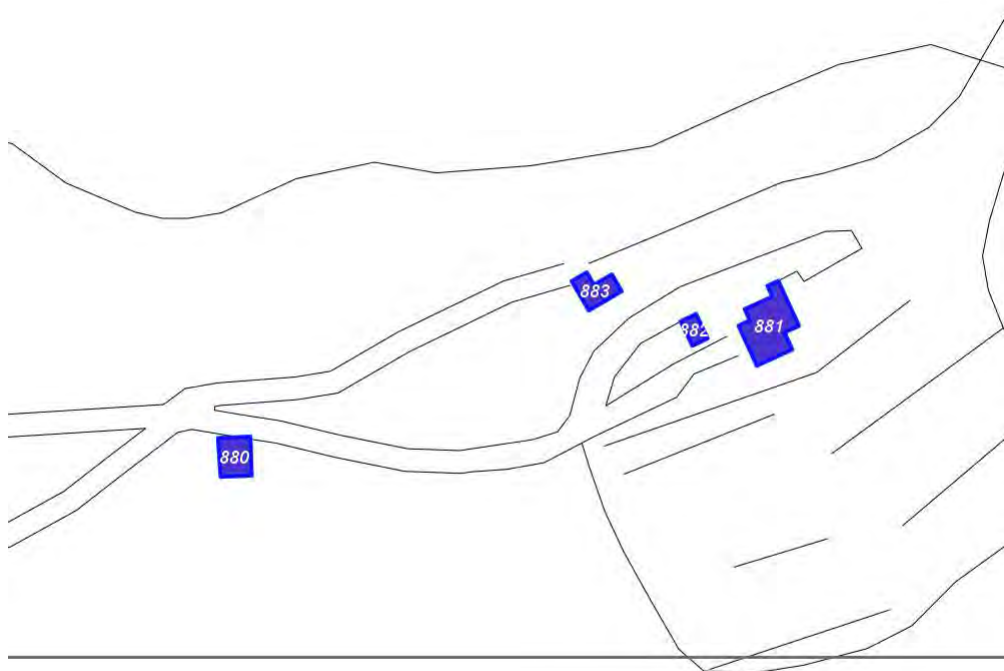


Categoria: Edificio

Report Scheda Edifici: *patrimonio rurale N°237*

Edifici associati alla Scheda:

ID **880** | ID **881** | ID **882** | ID **883**



Scala: 1:2000

Informazioni sulla Scheda

- Località **PODERE VESGININO**
- Data rilevazione **20/09/2008**
- Recinzioni **muratura**
- Area di pertinenza
 - Cortile
 - Stato **medio**
 - Materiale prevalente **terrabattuta**
 - Permeabilità **medio**
- Area di pertinenza: elementi presenti
 - Tettoia: stato **medio**
 - Piscina: stato **buono**

Informazioni sull'Edificio 880

Unità volumetriche dell'Edificio 880

| N° | Foglio | Particella | N° piani | Piani interrati | Mansarda | Superficie (m²) |
|-----|--------|------------|----------|-----------------|----------|-----------------|
| 113 | 53 | 37 | 1 | | no | 87.25 |

Classe di intervento: 6

Funzioni d'uso

- Uso prevalente: **non residenziale**
- Usi presenti: **agricoltura; deposito**
- Uso Piano terra:
- Piano terra: **passo carraio pedonale**

Numero piani fuori terra

- Numero piani massimo: **1**
- Esiste una parte dell'edificio con un numero di piani inferiore a quello massimo: **no**

Proprietà privata

Tipologia architettonica struttura in muratura

Stato di conservazione medio

Compatibilità dell'uso attuale congruo

Copertura

- Tipo di copertura: **a falde**
- Tipo di manto: **a falde**
- Presenza di camini e/o comignoli: **in muratura**
- Docce e pluviali: **in rame**
- Gronda: **in legno e laterizio**

Caratteristiche architettoniche e strutturali

■ Struttura paramento esterno

- Materiale: **pietra**
- Posa in opera: **conci di pietra irregolari**
- Colore: **beige ecru grigio chiaro khaki**
- Stato di conservazione: **buono**
- Compatibilità: **congruo**

■ Architravi finestre

- Materiale: **pietra**
- Posa in opera: **trave**
- Colore: **grigio pietra serena**
- Stato di conservazione: **medio**
- Compatibilità: **congruo**

■ Infissi finestre

- Materiale: **legno**
- Posa in opera: **a 2 ante**
- Colore: **marrone**
- Stato di conservazione: **medio**
- Compatibilità: **congruo**

■ Infissi porte

- Materiale: **legno**
- Posa in opera: **a 2 ante**
- Colore: **marrone**
- Stato di conservazione: **medio**
- Compatibilità: **congruo**

Elementi di facciata precari e non

- Pensiline o tettoie "a muro" in corrispondenza delle aperture: **legno e laterizio**

Informazioni sull'Edificio 881

Unità volumetriche dell'Edificio 881

| N° | Foglio | Particella | N° piani | Piani interrati | Mansarda | Superficie (m²) |
|------|--------|------------|----------|-----------------|----------|-----------------|
| 1460 | 53 | 7 | | | | 195.93 |

Classe di intervento: 2

Funzioni d'uso

- Uso prevalente: **non residenziale**
- Usi presenti: **att. turistico ricettive extra alberghiere**
- Piano terra: **passo carraio pedonale**

Numero piani fuori terra

- Numero piani massimo: **0**
- Esiste una parte dell'edificio con un numero di piani inferiore a quello massimo: **no**

Copertura

- Tipo di manto:
- Presenza di camini e/o comignoli: **in muratura**
- Gronda: **in legno e laterizio**

Informazioni sull'Edificio 882

Unità volumetriche dell'Edificio 882

| N° | Foglio | Particella | N° piani | Piani interrati | Mansarda | Superficie (m²) |
|------|--------|------------|----------|-----------------|----------|-----------------|
| 1459 | 53 | 7 | | | | 32.53 |

Classe di intervento: 2

Funzioni d'uso

- Uso prevalente: **non residenziale**
- Usi presenti: **att. turistico ricettive extra alberghiere**

Numero piani fuori terra

- Numero piani massimo: **0**
- Esiste una parte dell'edificio con un numero di piani inferiore a quello massimo: **no**

Copertura

- Tipo di copertura: **a falde**
- Tipo di manto: **a falde**
- Presenza di camini e/o comignoli: **in muratura**
- Gronda: **in legno e laterizio**

Informazioni sull'Edificio 883

Unità volumetriche dell'Edificio 883

| N° | Foglio | Particella | N° piani | Piani interrati | Mansarda | Superficie (m²) |
|------|--------|------------|----------|-----------------|----------|-----------------|
| 1461 | 53 | 7 | 1 | | no | 28.13 |
| 1757 | 53 | 7 | 1 | | no | 42.27 |

Classe di intervento: 3

Funzioni d'uso

- Uso prevalente: **residenziale**
- Usi presenti: **residenza**
- Uso Piano terra:
- Piano terra: **passo carraio pedonale**
- Numero alloggi: **1**

Numero piani fuori terra

- Numero piani massimo: **1**
- Esiste una parte dell'edificio con un numero di piani inferiore a quello massimo: **no**

Proprietà privata

Tipologia architettonica struttura in muratura

Stato di conservazione buono

Compatibilità dell'uso attuale congruo

Copertura

- Tipo di copertura: **a falde**
- Tipo di manto: **a falde**

Caratteristiche architettoniche e strutturali

- **Struttura paramento esterno**
 - Materiale: **pietra**
 - Posa in opera: **conci di pietra irregolari**
 - Colore: **beige ecru grigio chiaro khaki**
 - Stato di conservazione: **buono**
 - Compatibilità: **congruo**
- **Architravi finestre**
 - Materiale: **mattone**
 - Posa in opera: **archivolto**
 - Colore: **rosso mattone**
 - Stato di conservazione: **buono**
 - Compatibilità: **congruo**
- **Infissi finestre**
 - Materiale: **legno**
 - Posa in opera: **a 2 ante**
 - Colore: **marrone**
 - Stato di conservazione: **buono**
 - Compatibilità: **congruo**
- **Architravi porte**
 - Materiale: **mattone**
 - Posa in opera: **archivolto**
 - Colore: **rosso mattone**
 - Stato di conservazione: **buono**
 - Compatibilità: **congruo**
- **Infissi porte**

- Presenza di camini e/o comignoli: **in muratura**
- Docce e pluviali: **in rame**
- Gronda: **in legno e laterizio**
- Materiale: **legno**
- Posa in opera: **a 1 anta**
- Colore: **marrone**
- Stato di conservazione: **buono**
- Compatibilità: **congruo**

Rilievi fotografici

Posizionamento dei rilievi fotografici



FOTO n° 3348 (edificio 880)



Categoría: Edificio

FOTO n° 3349 (edificio 880)



Categoría: Edificio

FOTO n° 3350 (edificio 883)



Categoría: Edificio

FOTO n° 3351 (edificio 883)



Categoría: Edificio

Report Scheda Edifici: *patrimonio rurale N°238*

Edifici associati alla Scheda:

ID **884** ID **885** ID **886** ID **887**

Edificati Minori associati alla Scheda:

ID **462**



Informazioni sulla Scheda

- Località **MURICCIAGLIA**
- Data rilevazione **03/08/2008**
- Accessibilità **strada comunale**
- Area di pertinenza
 - Giardino
 - Stato **medio**
 - Materiale prevalente **ghiaia**
 - Permeabilità **medio**
- Area di pertinenza: elementi presenti
 - Tettoia: stato **buono**
 - Piscina: stato **buono**

Informazioni sull'Edificio 884

Unità volumetriche dell'Edificio 884

| N° | Foglio | Particella | N° piani | Piani interrati | Mansarda | Superficie (m²) |
|------|--------|------------|----------|-----------------|----------|-----------------|
| 2925 | 50 | 116 | 2 | | no | 187.93 |

Classe di intervento: 4

Funzioni d'uso

- Uso prevalente: **misto**
- Usi presenti: **agricoltura; residenza (1)**
- Uso Piano terra:
- Piano terra: **passo carraio pedonale**
- Numero alloggi: **1**

Numero piani fuori terra

- Numero piani massimo: **2**
- Esiste una parte dell'edificio con un numero di piani inferiore a quello massimo: **no**

Proprietà privata

Tipologia architettonica struttura in muratura

Stato di conservazione buono

Compatibilità dell'uso attuale congruo

Copertura

- Tipo di copertura: **a falde**
- Tipo di manto: **a falde**
- Presenza di camini e/o comignoli: **in muratura**
- Docce e pluviali: **in rame**
- Gronda: **in legno e laterizio**

Caratteristiche architettoniche e strutturali

■ Struttura paramento esterno

- Materiale: **pietra**
- Posa in opera: **conci di pietra irregolari**
- Colore: **beige ecru grigio chiaro grigio pietra serena grigio scuro khaki**
- Stato di conservazione: **buono**
- Compatibilità: **congruo**

■ Angolari

- Materiale: **pietra**
- Posa in opera: **conci quadrati**
- Colore: **grigio chiaro**
- Stato di conservazione: **buono**
- Compatibilità: **congruo**

■ Cornici

- Materiale: **pietra**
- Posa in opera: **elementi quadrati**
- Colore: **grigio pietra serena**
- Stato di conservazione: **buono**
- Compatibilità: **congruo**

■ Loggia

- Materiale: **pietra**
- Posa in opera: **chiusa**
- Colore: **nero**
- Stato di conservazione: **buono**
- Compatibilità: **congruo**

■ Architravi finestre

- Materiale: **pietra mattone**
- Posa in opera: **trave archivolto**
- Colore: **grigio pietra serena rosso mattone**
- Stato di conservazione: **buono**
- Compatibilità: **congruo**

■ Infissi finestre

- Materiale: **ferro**
- Posa in opera: **a 1 2 ante**
- Colore: **nero**
- Stato di conservazione: **buono**
- Compatibilità: **congruo**

■ Oscuramento interno (scurini)

- Colore: **marrone**
- Stato di conservazione: **buono**
- Compatibilità: **congruo**

■ Architravi porte

- Materiale: **pietra mattone**
- Posa in opera: **trave archivolto**
- Colore: **grigio pietra serena rosso mattone**
- Stato di conservazione: **buono**
- Compatibilità: **congruo**

■ Infissi porte

- Materiale: **ferro**
- Posa in opera: **a 1 2 ante**
- Colore: **nero**
- Stato di conservazione: **buono**

Elementi di facciata precari e non

- Pensiline o tettoie "a muro" in corrispondenza delle aperture: **legno e laterizio**

- **Controporte**
 - Materiale: **ferro**
 - Posa in opera: **a 1 anta**
 - Colore: **nero**
 - Stato di conservazione: **buono**
 - Compatibilità: **congruo**

Informazioni sull'Edificio 885

Unità volumetriche dell'Edificio 885

| N° | Foglio | Particella | N° piani | Piani interrati | Mansarda | Superficie (m ²) |
|----|--------|------------|-------------------------|-----------------|----------|------------------------------|
| 55 | 50 | 42 | 1 (a monte) 2 (a valle) | | no | 115.25 |

Classe di intervento: **2**

Funzioni d'uso

- Uso prevalente: **residenziale**
- Usi presenti: **residenza (1)**
- Uso Piano terra:
- Piano terra: **passo carraio pedonale**
- Numero alloggi: **1**

Numero piani fuori terra

- Numero piani massimo: **2**
- Esiste una parte dell'edificio con un numero di piani inferiore a quello massimo: **no**

Proprietà privata

Tipologia architettonica struttura in muratura

Stato di conservazione buono

Compatibilità dell'uso attuale congruo

Copertura

- Tipo di copertura: **a falde**
- Tipo di manto: **a falde**
- Presenza di camini e/o comignoli: **in muratura**
- Docce e pluviali: **in rame**
- Gronda: **in legno e laterizio**

Caratteristiche architettoniche e strutturali

■ Struttura paramento esterno

- Materiale: **pietra**
- Posa in opera: **conci di pietra irregolari**
- Colore: **ecru grigio chiaro grigio scuro**
- Stato di conservazione: **buono**
- Compatibilità: **congruo**

■ Angolari

- Materiale: **pietra**
- Posa in opera: **conci squadrati**
- Colore: **grigio scuro**
- Stato di conservazione: **buono**
- Compatibilità: **congruo**

■ Cornici

- Materiale: **pietra**
- Posa in opera: **elementi squadrati**
- Colore: **beige**
- Stato di conservazione: **buono**
- Compatibilità: **congruo**

■ Architravi finestre

- Materiale: **pietra**
- Posa in opera: **trave**
- Colore: **beige**
- Stato di conservazione: **buono**
- Compatibilità: **congruo**

■ Infissi finestre

- Materiale: **legno ferro**
- Posa in opera: **a 1 2 ante**
- Colore: **marrone nero**
- Stato di conservazione: **buono**
- Compatibilità: **congruo**

■ Controfinestre

- Materiale: **ferro**
- Colore: **nero**
- Stato di conservazione: **buono**
- Compatibilità: **congruo**

■ Architravi porte

- Materiale: **pietra**
- Posa in opera: **trave**
- Colore: **blu notte**
- Stato di conservazione: **buono**
- Compatibilità: **congruo**

■ Infissi porte

- Materiale: **legno ferro**
- Posa in opera: **a 1 2 ante**
- Colore: **marrone nero**
- Stato di conservazione: **buono**

- Compatibilità: **congruo**
- **Controporte**
 - Materiale: **ferro**
 - Colore: **nero**
 - Stato di conservazione: **buono**
 - Compatibilità: **congruo**

Informazioni sull'Edificio 886

Unità volumetriche dell'Edificio 886

| N° | Foglio | Particella | N° piani | Piani interrati | Mansarda | Superficie (m²) |
|----|--------|------------|-------------------------|-----------------|----------|-----------------|
| 54 | 50 | 43 | 1 (a monte) 2 (a valle) | | no | 122.31 |

Classe di intervento: **2**

Funzioni d'uso

- Uso prevalente: **residenziale**
- Usi presenti: **residenza (1)**
- Uso Piano terra:
- Piano terra: **passo carraio pedonale**
- Numero alloggi: **1**

Numero piani fuori terra

- Numero piani massimo: **2**
- Esiste una parte dell'edificio con un numero di piani inferiore a quello massimo: **no**

Caratteristiche architettoniche e strutturali

- **Struttura paramento esterno**
 - Materiale: **pietra**
 - Posa in opera: **conci di pietra irregolari**
 - Colore: **grigio chiaro**
grigio scuro
khaki
 - Stato di conservazione: **buono**
 - Compatibilità: **congruo**
- **Cornici**
 - Materiale: **mattone pietra**
 - Posa in opera: **elementi squadrati**
 - Colore: **crema**
grigio pietra serena
rosso mattone
 - Stato di conservazione: **buono**
 - Compatibilità: **congruo**
- **Architravi finestre**
 - Materiale: **pietra mattone legno**
 - Posa in opera: **trave archivolto**
 - Colore: **crema**
grigio pietra serena
marrone
rosso mattone
 - Stato di conservazione: **buono**
 - Compatibilità: **congruo**
- **Infissi finestre**
 - Materiale: **ferro**
 - Posa in opera: **a 1anta**
 - Colore: **nero**
 - Stato di conservazione: **buono**
 - Compatibilità: **congruo**
- **Architravi porte**
 - Materiale: **legno mattone**
 - Posa in opera: **trave archivolto**
 - Colore: **beige**
grigio chiaro
marrone
 - Stato di conservazione: **buono**
 - Compatibilità: **congruo**
- **Infissi porte**
 - Materiale: **ferro**
 - Posa in opera: **a 1 anta**
 - Colore: **nero**
 - Stato di conservazione: **buono**
 - Compatibilità: **congruo**

Informazioni sull'Edificio 887

Unità volumetriche dell'Edificio 887

| N° | Foglio | Particella | N° piani | Piani interrati | Mansarda | Superficie (m ²) |
|------|--------|------------|-------------------------|-----------------|----------|------------------------------|
| 53 | 50 | 43 | 1 (a monte) 2 (a valle) | | no | 136.74 |
| 2924 | | | | | | 31.14 |

Classe di intervento: **2**

Funzioni d'uso

- Uso prevalente: **residenziale**
- Usi presenti: **residenza (1)**
- Uso Piano terra:
- Piano terra: **passo carraio pedonale**
- Numero alloggi: **1**

Numero piani fuori terra

- Numero piani massimo: **2**
- Esiste una parte dell'edificio con un numero di piani inferiore a quello massimo: **sì**

Proprietà privata

Tipologia architettonica struttura in muratura

Stato di conservazione buono

Compatibilità dell'uso attuale congruo

Copertura

- Tipo di copertura: **a falde**
- Tipo di manto: **a falde**
- Presenza di camini e/o comignoli: **in muratura**
- Docce e pluviali: **in rame**
- Gronda: **Non presenti (interni)**

Caratteristiche architettoniche e strutturali

■ Struttura paramento esterno

- Materiale: **pietra**
- Posa in opera: **conci di pietra irregolari**
- Colore: **crema ecru grigio chiaro grigio scuro**
- Stato di conservazione: **buono**
- Compatibilità: **congruo**

■ Angolari

- Materiale: **pietra**
- Posa in opera: **conci quadrati**
- Colore: **grigio scuro**
- Stato di conservazione: **buono**
- Compatibilità: **congruo**

■ Marcadavanzale

- Materiale: **pietra**
- Posa in opera: **elementi modanati**
- Colore: **crema**
- Stato di conservazione: **buono**
- Compatibilità: **congruo**

■ Cornici

- Materiale: **pietra**
- Posa in opera: **elementi quadrati**
- Colore: **crema**
- Stato di conservazione: **buono**
- Compatibilità: **congruo**

■ Architravi finestre

- Materiale: **pietra**
- Posa in opera: **trave**
- Colore: **crema**
- Stato di conservazione: **buono**
- Compatibilità: **congruo**

■ Infissi finestre

- Materiale: **ferro**
- Posa in opera: **a 1 anta**
- Colore: **nero**
- Stato di conservazione: **buono**
- Compatibilità: **congruo**

■ Architravi porte

- Materiale: **pietra**
- Posa in opera: **trave**
- Colore: **crema**
- Stato di conservazione: **buono**
- Compatibilità: **congruo**

■ Infissi porte

- Materiale: **ferro**
- Posa in opera: **a 1 anta**
- Colore: **nero**
- Stato di conservazione: **buono**
- Compatibilità: **congruo**

Elementi di facciata precari e non

- Pensiline o tettoie "a muro" in corrispondenza delle aperture: **legno e laterizio**

Informazioni sull'Edificato Minore **462**

Unità volumetriche dell'Edificato Minore **462**

| N° | Foglio | Particella | N° piani | Piani interrati | Mansarda | Superficie (m ²) |
|------|--------|------------|----------|-----------------|----------|------------------------------|
| 2139 | | | | | | 23.07 |

Classe di intervento: 2

**Tipologia edilizia
baracca in legno**

Rilievi fotografici

Posizionamento dei rilievi fotografici

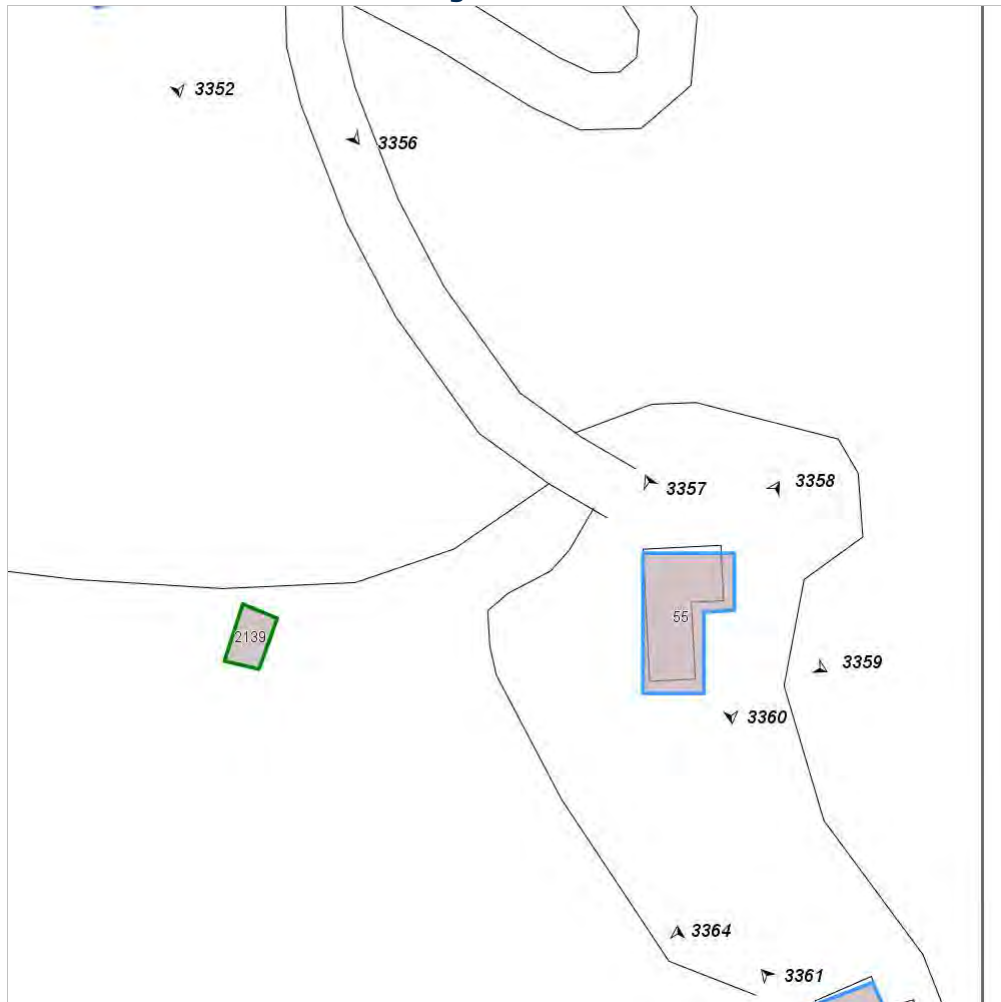


FOTO n° 3352 (edificio 884)



Categoria: Edificio

FOTO n° 3353 (edificio 884)



Categoria: Edificio

FOTO n° 3354 (edificio 884)



Categoria: Edificio

FOTO n° 3355 (edificio 884)



Categoria: Edificio

FOTO n° 3356 (edificio 884)



FOTO n° 3357 (edificio 885)



Categoria: Edificio

FOTO n° 3358 (edificio 885)

FOTO n° 3359 (edificio 885)



Categoria: Edificio



Categoria: Edificio

FOTO n° 3360 (edificio 885)



Categoria: Edificio

FOTO n° 3361 (edificio 886)



Categoria: Edificio

FOTO n° 3362 (edificio 886)



Categoria: Edificio

FOTO n° 3363 (edificio 886)



Categoria: Edificio

FOTO n° 3364 (edificio 887)

FOTO n° 3365 (edificio 887)



Categoria: Edificio



Categoria: Edificio

FOTO n° 3366 (edificio 887)



Categoria: Edificio

FOTO n° 3367 (edificio 887)



Categoria: Edificio

FOTO n° 3368 (edificio 887)



Categoria: Edificio

FOTO n° 3369 (edificio 887)



Categoria: Edificio

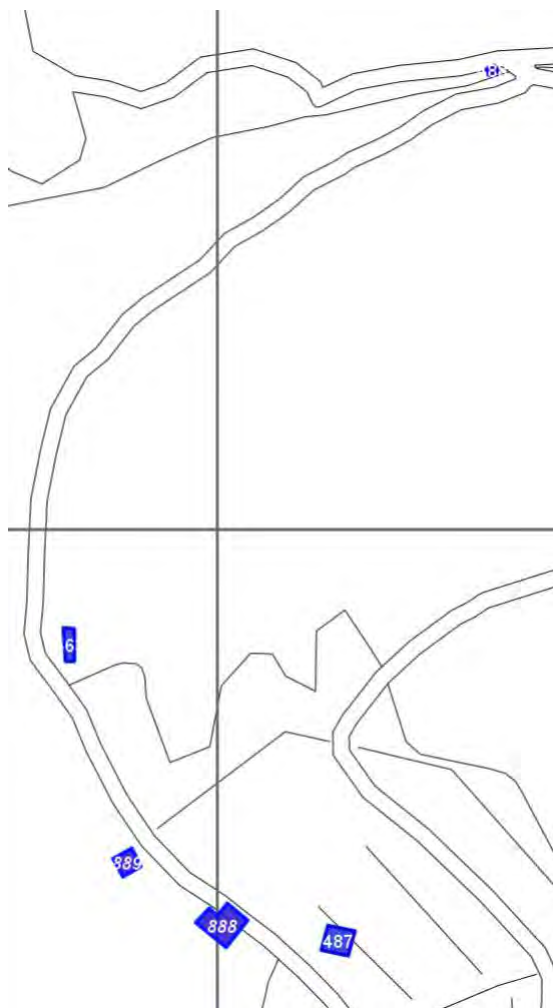
Report Scheda Edifici: *patrimonio rurale N°239*

Edifici associati alla Scheda:

ID **888** ID **889**

Edificati Minori associati alla Scheda:

ID **463** ID **487** ID **488**



Scala: [1:1000](#)

Informazioni sulla Scheda

- Località **LA LAMA DI COLLE PETRO**
- Data rilevazione **30/08/2008**
- Accessibilità **strada comunale**
- Area di pertinenza
 - Giardino
 - Stato **buono**
 - Materiale prevalente **manto erboso**
 - Permeabilità **buono**
- Alberature di pregio **cipressi**
- Area di pertinenza: elementi presenti
 - Tettoia: stato **medio**
 - Piscina: stato **buono**

Informazioni sull'Edificio 888

Unità volumetriche dell'Edificio 888

| N° Foglio | Particella | N° piani | Piani interrati | Mansarda | Superficie (m ²) |
|-----------|------------|----------|-----------------|----------|------------------------------|
| 103 50 | 124 | 2 | 1 | no | 153.94 |

Classe di intervento: 4

Funzioni d'uso

- Uso prevalente: **non residenziale**
- Usi presenti:
- Uso Piano terra:
- Piano terra: **passo carraio pedonale**

Numero piani fuori terra

- Numero piani massimo: **2**
- Esiste una parte dell'edificio con un numero di piani inferiore a quello massimo: **no**

Proprietà privata

Tipologia architettonica struttura in muratura

Stato di conservazione buono

Compatibilità dell'uso attuale congruo

Copertura

- Tipo di copertura: **a falde**
- Tipo di manto: **a falde**
- Presenza di camini e/o comignoli: **in muratura**
- Docce e pluviali: **in rame**
- Gronda: **in legno e laterizio**

Caratteristiche architettoniche e strutturali

- **Struttura paramento esterno**
 - Materiale: **pietra**
 - Posa in opera: **conci di pietra irregolari**
 - Colore: **beige crema ecru grigio chiaro grigio scuro**
 - Stato di conservazione: **buono**
 - Compatibilità: **congruo**
- **Marcadavanzale**
 - Materiale: **pietra mattone**
 - Posa in opera: **elementi squadriati per testa**
 - Colore: **grigio pietra serena rosso mattone**
 - Stato di conservazione: **buono**
 - Compatibilità: **congruo**
- **Architravi finestre**
 - Materiale: **pietra mattone**
 - Posa in opera: **trave archivolto**
 - Colore: **grigio pietra serena rosso mattone**
 - Stato di conservazione: **buono**
 - Compatibilità: **congruo**
- **Infissi finestre**
 - Materiale: **legno**
 - Posa in opera: **a 1 2 ante**
 - Colore: **marrone**
 - Stato di conservazione: **buono**
 - Compatibilità: **congruo**
- **Architravi porte**
 - Materiale: **pietra mattone**
 - Posa in opera: **trave archivolto**
 - Colore: **grigio pietra serena rosso mattone**
 - Stato di conservazione: **buono**
 - Compatibilità: **congruo**
- **Infissi porte**
 - Materiale: **legno**
 - Posa in opera: **a 1 2 ante**
 - Colore: **marrone**
 - Stato di conservazione: **buono**
 - Compatibilità: **congruo**
- **Colombaia**
 - Materiale: **pietra**
 - Posa in opera: **conci di pietra irregolari**
 - Colore: **beige crema ecru grigio chiaro grigio scuro**
 - Stato di conservazione: **buono**
 - Compatibilità: **congruo**

Elementi di facciata precari e non

- Pensiline o tettoie "a muro" in corrispondenza delle aperture: **legno e laterizio**

Informazioni sull'Edificio 889

Unità volumetriche dell'Edificio 889

| N° Foglio | Particella | N° piani | Piani interrati | Mansarda | Superficie (m ²) |
|-----------|------------|-------------------------|-----------------|----------|------------------------------|
| 104 50 | 124 | 1 (a monte) 2 (a valle) | | no | 57.29 |

Classe di intervento: 4

Funzioni d'uso

- Uso prevalente: **non residenziale**
- Usi presenti: **residenza**
- Uso Piano terra:
- Piano terra: **passo carraio pedonale**

Numero piani fuori terra

- Numero piani massimo: **2**
- Esiste una parte dell'edificio con un numero di piani inferiore a quello massimo: **no**

Proprietà privata

Tipologia architettonica struttura in muratura

Stato di conservazione medio

Compatibilità dell'uso attuale congruo

Copertura

- Tipo di copertura: **a falde**
- Tipo di manto: **a falde**
- Presenza di camini e/o comignoli: **in muratura**
- Docce e pluviali: **in rame**
- Gronda: **in legno e laterizio**

Caratteristiche architettoniche e strutturali

■ Struttura paramento esterno

- Materiale: **pietra**
- Posa in opera: **conci di pietra irregolari**
- Colore: **rosso mattone terra di Siena naturale**
- Stato di conservazione: **buono**
- Compatibilità: **congruo**

■ Marcadavanzale

- Materiale: **mattone**
- Posa in opera: **per testa**
- Colore: **rosso mattone**
- Stato di conservazione: **buono**
- Compatibilità: **congruo**

■ Architravi finestre

- Materiale: **mattone**
- Posa in opera: **trave archivolto**
- Colore: **rosso mattone**
- Stato di conservazione: **buono**
- Compatibilità: **congruo**

■ Architravi porte

- Materiale: **mattone**
- Posa in opera: **trave archivolto**
- Colore: **rosso mattone**
- Stato di conservazione: **buono**
- Compatibilità: **congruo**

Informazioni sull'Edificato Minore 463

Unità volumetriche dell'Edificato Minore 463

| N° | Foglio | Particella | N° piani | Piani interrati | Mansarda | Superficie (m ²) |
|-----|--------|------------|----------|-----------------|----------|------------------------------|
| 107 | 50 | 84 | 1 | | no | 45.12 |

Classe di intervento: 6

Tipologia edilizia tettoia

Informazioni sull'Edificato Minore 487

Unità volumetriche dell'Edificato Minore 487

| N° | Foglio | Particella | N° piani | Piani interrati | Mansarda | Superficie (m ²) |
|-----|--------|------------|----------|-----------------|----------|------------------------------|
| 102 | 50 | 124 | 1 | | no | 95.01 |

Classe di intervento: 6

Tipologia edilizia tettoia

manufatto con funzioni accessorie e o servizio

Informazioni sull'Edificato Minore 488

Unità volumetriche dell'Edificato Minore 488

| N° | Foglio | Particella | N° piani | Piani interrati | Mansarda | Superficie (m ²) |
|------|--------|------------|----------|-----------------|----------|------------------------------|
| 2958 | 51 | 175 | 1 | | no | 9.66 |

Classe di intervento: 6

Tipologia edilizia
manufatto con funzioni
accessorie e o servizio

Rilievi fotografici

Posizionamento dei rilievi fotografici




FOTO n° 3372 (edificio 888)



Categoria: Edificio

FOTO n° 3373 (edificio 888)



Categoria: Edificio

FOTO n° 3374 (edificio 888)



Categoria: Edificio

FOTO n° 3375 (edificio 888)



Categoria: Edificio

FOTO n° 3376 (edificio 888)



Categoria: Edificio

FOTO n° 3377 (edificio 888)



Categoria: Edificio

FOTO n° 3378 (edificio 889)



Categoria: Edificio

FOTO n° 3379 (edificio 889)



Categoria: Edificio

FOTO n° 3380 (edificio 889)



Categoria: Edificio

FOTO n° 3370 (edificato minore 463)



Categoria: Edificio

FOTO n° 3371 (edificato minore 487)



Categoria: Edificio

FOTO n° 3381 (edificato minore 488)



Categoria: Edificio

Report Scheda Edifici: *patrimonio rurale N°240*

Edifici associati alla Scheda:

ID **890**



Scala: 1:1000

Informazioni sulla Scheda

- Località **CARCINA**
- Data rilevazione **30/08/2008**
- Accessibilità **strada provinciale**
- Recinzioni **filo spinato**
- Area di pertinenza
 - Giardino
 - Stato **medio**
 - Materiale prevalente **terrabattuta**
 - Permeabilità **medio**
- Alberature di pregio **cipressi**
- Area di pertinenza: elementi presenti
 - Forno: stato **buono**

Informazioni sull'Edificio 890

Unità volumetriche dell'Edificio 890

| N° | Foglio | Particella | N° piani | Piani interrati | Mansarda | Superficie (m²) |
|------|--------|------------|----------|-----------------|----------|-----------------|
| 1440 | 50 | 4 | 2 | | no | 96.73 |

Classe di intervento: 2

Funzioni d'uso

- Uso prevalente: **residenziale**
- Usi presenti: **residenza (1)**
- Uso Piano terra:
- Piano terra: **passo carraio pedonale**
- Numero alloggi: **1**

Numero piani fuori terra

- Numero piani massimo: **2**
- Esiste una parte dell'edificio con un numero di piani inferiore a quello massimo: **no**

Proprietà privata

Tipologia architettonica struttura in muratura

Stato di conservazione buono

Compatibilità dell'uso attuale congruo

Copertura

- Tipo di copertura: **a falde**
- Tipo di manto: **a falde**
- Presenza di camini e/o comignoli: **in muratura**
- Docce e pluviali: **in rame**
- Gronda: **in legno e laterizio**

Caratteristiche architettoniche e strutturali

■ Struttura paramento esterno

- Materiale: **pietra**
- Posa in opera: **conci di pietra irregolari**
- Colore: **beige crema ecru grigio chiaro khaki**
- Stato di conservazione: **buono**
- Compatibilità: **congruo**

■ Angolari

- Materiale: **pietra**
- Posa in opera: **conci squadrati**
- Colore: **crema grigio chiaro**
- Stato di conservazione: **buono**
- Compatibilità: **congruo**

■ Architravi finestre

- Materiale: **mattone**
- Posa in opera: **archivolto**
- Colore: **rosso mattone**
- Stato di conservazione: **buono**
- Compatibilità: **congruo**

■ Infissi finestre

- Materiale: **legno**
- Posa in opera: **a 2 ante**
- Colore: **marrone**
- Stato di conservazione: **buono**
- Compatibilità: **congruo**

■ Oscuramento esterno

- Materiale: **legno**
- Posa in opera: **a 2 ante**
- Colore: **marrone**
- Stato di conservazione: **buono**
- Compatibilità: **congruo**

■ Architravi porte

- Materiale: **mattone**
- Posa in opera: **archivolto**
- Colore: **rosso mattone**
- Stato di conservazione: **buono**
- Compatibilità: **congruo**

■ Infissi porte

- Materiale: **legno**
- Posa in opera: **a 2 ante**
- Colore: **marrone**
- Stato di conservazione: **buono**
- Compatibilità: **congruo**

Elementi di facciata precari e non

- Pensiline o tettoie "a muro" in corrispondenza delle aperture: **legno e laterizio**

Rilievi fotografici

Posizionamento dei rilievi fotografici

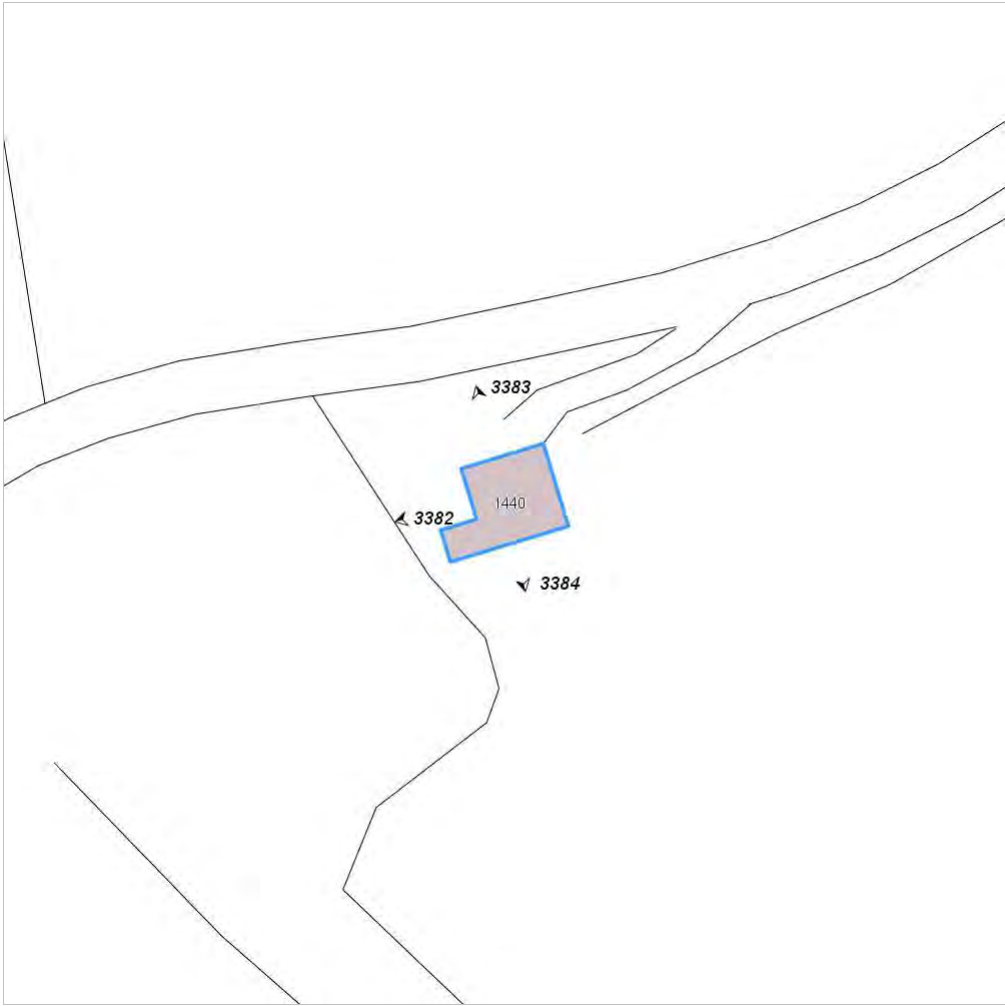


FOTO n° 3382 (edificio 890)



Categoria: Edificio

FOTO n° 3383 (edificio 890)



Categoria: Edificio

FOTO n° 3384 (edificio 890)



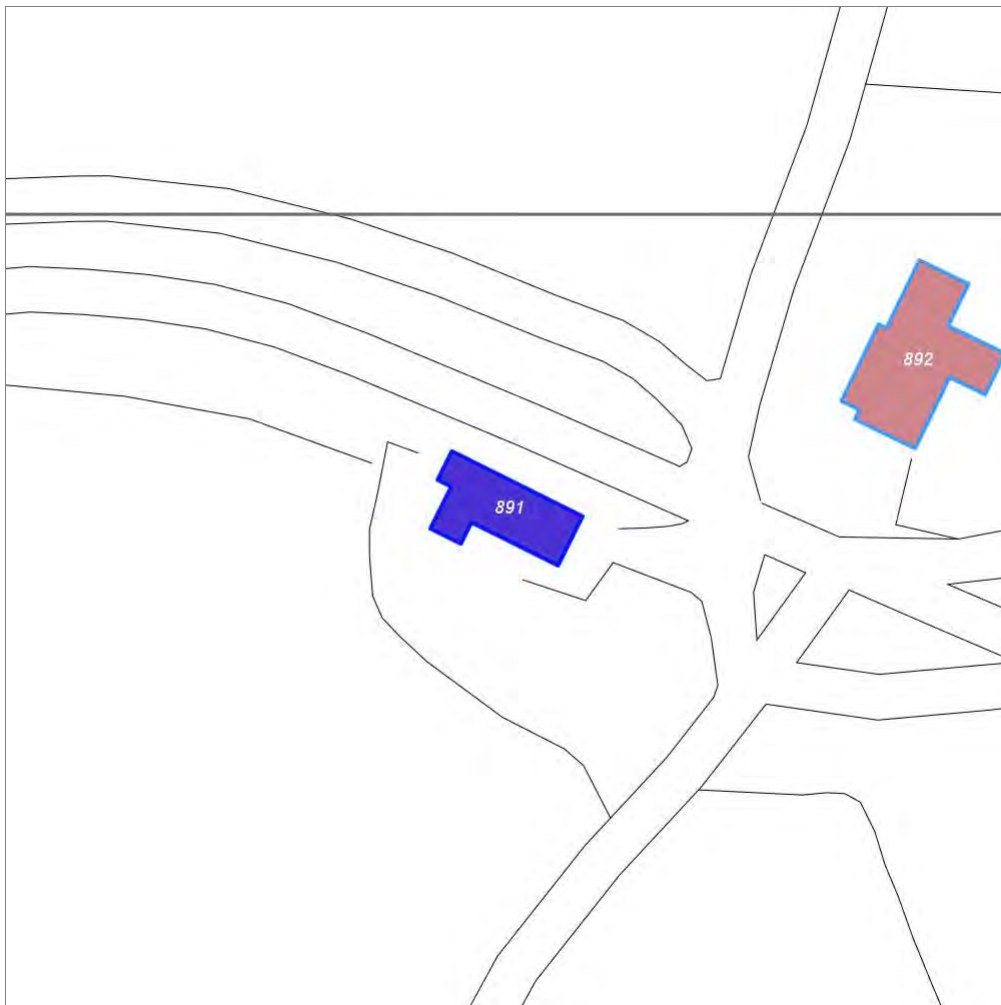
Categoria: Edificio

Report Scheda Edifici: *patrimonio rurale N°241*

Edifici associati alla Scheda:

ID **891**

Estratto della cartografia: inquadramento minimo degli
Edifici associati a questa Scheda 241



Scala: 1:1000

Informazioni sulla Scheda

- Località **MANSELLI**
- Data rilevazione **30/08/2008**
- Accessibilità **strada provinciale**
- Recinzioni **filo spinato**
muratura
- Area di pertinenza
 - Giardino
 - Stato **medio**
 - Materiale prevalente **manto erboso**
 - Permeabilità **medio**
- Alberature di pregio **cipressi**
- Area di pertinenza: elementi presenti
 - Piscina: stato **basso**

Informazioni sull'Edificio 891

Unità volumetriche dell'Edificio 891

| N° | Foglio | Particella | N° piani | Piani interrati | Mansarda | Superficie (m²) |
|------|--------|------------|----------|-----------------|----------|-----------------|
| 1249 | 51 | 10 | 2 | | no | 148.98 |

Classe di intervento: 2

Funzioni d'uso

- Uso prevalente: **misto**
- Usi presenti: **att. turistico ricettive extra alberghiere; residenza**
- Uso Piano terra:
- Piano terra: **passo carraio pedonale**

Numero piani fuori terra

- Numero piani massimo: **2**
- Esiste una parte dell'edificio con un numero di piani inferiore a quello massimo: **no**

Proprietà privata

Tipologia architettonica struttura in muratura

Stato di conservazione buono

Compatibilità dell'uso attuale congruo

Copertura

- Tipo di copertura: **a falde**
- Tipo di manto: **a falde**
- Presenza di camini e/o comignoli: **in muratura**
- Docce e pluviali: **in rame**
- Gronda: **in legno e laterizio**

Caratteristiche architettoniche e strutturali

■ Struttura paramento esterno

- Materiale: **pietra**
- Posa in opera: **conci di pietra irregolari**
- Colore: **crema ecru grigio chiaro khaki**
- Stato di conservazione: **buono**
- Compatibilità: **congruo**

■ Architravi finestre

- Materiale: **pietra mattone**
- Posa in opera: **trave archivolto**
- Colore: **grigio pietra serena rosso mattone**
- Stato di conservazione: **buono**
- Compatibilità: **congruo**

■ Infissi finestre

- Materiale: **legno**
- Posa in opera: **a 2 ante**
- Colore: **marrone**
- Stato di conservazione: **buono**
- Compatibilità: **congruo**

■ Architravi porte

- Materiale: **pietra mattone**
- Posa in opera: **trave archivolto**
- Colore: **grigio pietra serena rosso mattone**
- Stato di conservazione: **buono**
- Compatibilità: **congruo**

■ Infissi porte

- Materiale: **legno**
- Posa in opera: **a 2 ante**
- Colore: **marrone**
- Stato di conservazione: **buono**
- Compatibilità: **congruo**

Rilievi fotografici

Posizionamento dei rilievi fotografici



FOTO n° 3385 (edificio 891)



Categoría: Edificio

FOTO n° 3386 (edificio 891)



Categoría: Edificio

FOTO n° 3387 (edificio 891)



Categoría: Edificio

FOTO n° 3388 (edificio 891)



Categoría: Edificio

FOTO n° 3389 (edificio 891)



Categoría: Edificio

Report Scheda Edifici: *patrimonio rurale N°242*

Edifici associati alla Scheda:

ID **893** ID **894** ID **895**

Edificati Minori associati alla Scheda:

ID **489**



Scala: 1:1000

Informazioni sulla Scheda

- Toponimo **CASA ALLA CAPPELLA**
- Località **LA CAPPELLA**
- Data rilevazione **30/08/2008**
- Recinzioni **filo spinato**
- Area di pertinenza
 - Giardino
 - Stato **buono**
 - Materiale prevalente **manto erboso**
 - Permeabilità **buono**
- Alberature di pregio **pino cipressi; quercia**
- Area di pertinenza: elementi presenti
 - Forno: stato **buono**

Informazioni sull'Edificio 893

Unità volumetriche dell'Edificio 893

| N° | Foglio | Particella | N° piani | Piani interrati | Mansarda | Superficie (m²) |
|------|--------|------------|-------------------------|-----------------|----------|-----------------|
| 1439 | 51 | 21 | 1 (a monte) 2 (a valle) | | no | 81.57 |

Classe di intervento: 3

Funzioni d'uso

- Uso prevalente: **residenziale**
- Usi presenti: **residenza (1)**
- Uso Piano terra:
- Piano terra: **passo carraio pedonale**
- Numero alloggi: **1**

Numero piani fuori terra

- Numero piani massimo: **2**
- Esiste una parte dell'edificio con un numero di piani inferiore a quello massimo: **no**

Proprietà pubblica

Tipologia architettonica struttura in muratura

Stato di conservazione buono

Compatibilità dell'uso attuale congruo

Copertura

- Tipo di copertura: **a falde**
- Tipo di manto: **a falde**
- Presenza di camini e/o comignoli: **in muratura**
- Docce e pluviali: **in rame**
- Gronda: **Solo laterizio**

Caratteristiche architettoniche e strutturali

■ Struttura paramento esterno

- Materiale: **pietra**
- Posa in opera: **conci di pietra irregolari**
- Colore: **crema ecru grigio chiaro khaki**
- Stato di conservazione: **buono**
- Compatibilità: **congruo**

■ Angolari

- Materiale: **mattone**
- Posa in opera: **per lista**
- Colore: **rosso mattone**
- Stato di conservazione: **buono**
- Compatibilità: **congruo**

■ Marcadavanzale

- Materiale: **pietra**
- Posa in opera: **elementi squadrati**
- Colore: **grigio pietra serena**
- Stato di conservazione: **buono**
- Compatibilità: **congruo**

■ Cornici

- Materiale: **mattone**
- Posa in opera: **testa**

■ Architravi finestre

- Materiale: **pietra mattone**
- Posa in opera: **trave archivolto**
- Colore: **grigio pietra serena rosso mattone**
- Stato di conservazione: **buono**
- Compatibilità: **congruo**

■ Infissi finestre

- Materiale: **legno**
- Posa in opera: **a 2 ante**
- Colore: **marrone**
- Stato di conservazione: **buono**
- Compatibilità: **congruo**

■ Oscuramento esterno

- Materiale: **legno**
- Posa in opera: **a 2 ante**
- Colore: **marrone**
- Stato di conservazione: **buono**
- Compatibilità: **congruo**

■ Architravi porte

- Materiale: **pietra mattone**
- Posa in opera: **trave archivolto**
- Colore: **grigio pietra serena rosso mattone**
- Stato di conservazione: **buono**
- Compatibilità: **congruo**

■ Infissi porte

- Materiale: **legno**
- Posa in opera: **a 2 ante**
- Colore: **marrone**
- Stato di conservazione: **buono**
- Compatibilità: **congruo**

Informazioni sull'Edificio 894

Unità volumetriche dell'Edificio 894

| N° | Foglio | Particella | N° piani | Piani interrati | Mansarda | Superficie (m²) |
|----|--------|------------|-------------------------|-----------------|----------|-----------------|
| 43 | 51 | 117 | 1 (a monte) 2 (a valle) | | no | 60.9 |

Classe di intervento: 2

Funzioni d'uso

- Uso prevalente: **residenziale**
- Usi presenti: **residenza (1)**
- Uso Piano terra:
- Piano terra: **passo carraio pedonale**
- Numero alloggi: **1**

Numero piani fuori terra

- Numero piani massimo: **2**
- Esiste una parte dell'edificio con un numero di piani inferiore a quello massimo: **no**

Proprietà privata

Tipologia architettonica struttura in muratura

Stato di conservazione buono

Compatibilità dell'uso attuale congruo

Copertura

- Tipo di copertura: **a falde**
- Tipo di manto: **a falde**
- Presenza di camini e/o comignoli: **in muratura**
- Docce e pluviali: **in rame**
- Gronda: **Solo laterizio**

Caratteristiche architettoniche e strutturali

■ Struttura paramento esterno

- Materiale: **pietra**
- Posa in opera: **conci di pietra irregolari**
- Colore: **beige crema ecru grigio chiaro khaki**
- Stato di conservazione: **buono**
- Compatibilità: **congruo**

■ Infissi finestre

- Materiale: **legno**
- Posa in opera: **a 2 ante**
- Colore: **marrone**
- Stato di conservazione: **buono**
- Compatibilità: **congruo**

■ Oscuramento esterno

- Materiale: **legno**
- Posa in opera: **a 2 ante**
- Colore: **marrone**
- Stato di conservazione: **buono**
- Compatibilità: **congruo**

■ Architravi porte

- Materiale: **legno**
- Posa in opera: **trave**
- Colore: **marrone**
- Stato di conservazione: **buono**
- Compatibilità: **congruo**

■ Infissi porte

- Materiale: **legno**
- Posa in opera: **a 2 ante**
- Colore: **marrone**
- Stato di conservazione: **buono**
- Compatibilità: **congruo**

Informazioni sull'Edificio 895

Unità volumetriche dell'Edificio 895

| N° | Foglio | Particella | N° piani | Piani interrati | Mansarda | Superficie (m²) |
|------|--------|------------|----------|-----------------|----------|-----------------|
| 1336 | 51 | 117 | 1 | | no | 56.52 |

Classe di intervento: 2

Funzioni d'uso

- Uso prevalente: **residenziale**
- Usi presenti: **residenza (1)**
- Uso Piano terra:
- Piano terra: **passo carraio pedonale**
- Numero alloggi: **1**

Numero piani fuori terra

- Numero piani massimo: **1**
- Esiste una parte dell'edificio con un numero di piani inferiore a quello massimo: **no**

Proprietà

Caratteristiche architettoniche e strutturali

■ Ingresso al resede

- Materiale: **ferro**
- Posa in opera: **a 2 ante**
- Colore: **marrone**
- Stato di conservazione: **buono**
- Compatibilità: **congruo**

■ Struttura paramento esterno

- Materiale: **pietra**
- Posa in opera: **conci di pietra irregolari**
- Colore: **beige crema ecru grigio chiaro khaki**

privata

Tipologia architettonica struttura in muratura

Stato di conservazione
buono

Compatibilità dell'uso attuale
congruo

Copertura

- Tipo di copertura: **a falde**
- Tipo di manto: **a falde**
- Presenza di camini e/o comignoli: **in muratura**
- Docce e pluviali: **in rame**
- Gronda: **Solo laterizio**

- Stato di conservazione: **buono**
- Compatibilità: **congruo**

■ Architravi finestre

- Materiale: **mattone**
- Posa in opera: **archivolto**
- Colore: **rosso mattone**
- Stato di conservazione: **buono**
- Compatibilità: **congruo**

■ Infissi finestre

- Materiale: **legno**
- Posa in opera: **a 2 ante**
- Colore: **marrone**
- Stato di conservazione: **buono**
- Compatibilità: **congruo**

■ Oscuramento esterno

- Materiale: **legno**
- Posa in opera: **a 2 ante**
- Colore: **marrone**
- Stato di conservazione: **buono**
- Compatibilità: **congruo**

■ Architravi porte

- Materiale: **mattone**
- Posa in opera: **archivolto**
- Colore: **rosso mattone**
- Stato di conservazione: **buono**
- Compatibilità: **congruo**

■ Infissi porte

- Materiale: **legno**
- Posa in opera: **a 2 ante**
- Colore: **marrone**
- Stato di conservazione: **buono**
- Compatibilità: **congruo**

Informazioni sull'Edificato Minore 489

Unità volumetriche dell'Edificato Minore 489

| N° | Foglio | Particella | N° piani | Piani interrati | Mansarda | Superficie (m²) |
|------|--------|------------|----------|-----------------|----------|-----------------|
| 2959 | 51 | 27 | 1 | | no | 14.77 |

Classe di intervento: 2

Tipologia edilizia
manufatto con funzioni
accessorie e o servizio

Rilievi fotografici

Posizionamento dei rilievi fotografici



FOTO n° 3397 (edificio 893)



Categoria: Edificio

FOTO n° 3398 (edificio 893)



Categoria: Edificio

FOTO n° 3399 (edificio 893)



Categoria: Edificio

FOTO n° 3400 (edificio 893)



Categoria: Edificio

FOTO n° 3401 (edificio 894)



Categoria: Edificio

FOTO n° 3402 (edificio 894)



Categoria: Edificio

FOTO n° 3403 (edificio 894)

FOTO n° 3404 (edificio minore 489)



Categoria: Edificio



Categoria: Edificio

FOTO n° 3405 (edificato minore 489)



Categoria: Edificio

Report Scheda Edifici: *patrimonio rurale N°243*

Edifici associati alla Scheda:

ID **896** ID **897** ID **898**

Edificati Minori associati alla Scheda:

ID **490** ID **491** ID **492** ID **493** ID **494**



Scala: 1:1000

Informazioni sulla Scheda

- Località **CENTRO EQUESTRE COLLE PETROSO**
- Data rilevazione **30/08/2008**
- Area di pertinenza
 - Cortile
 - Stato **medio**
 - Materiale prevalente **ghiaia**
 - Permeabilità **medio**
- Alberature di pregio **cipressi**
- Area di pertinenza: elementi presenti
 - Piscina: stato **medio**

Informazioni sull'Edificio 896

Unità volumetriche dell'Edificio 896

| N° | Foglio | Particella | N° piani | Piani interrati | Mansarda | Superficie (m²) |
|------|--------|------------|----------|-----------------|----------|-----------------|
| 2926 | 51 | 140 | 1 | | no | 129.35 |

Classe di intervento: 4

Funzioni d'uso

- Uso prevalente: **non residenziale**
- Usi presenti: **agricoltura; commercio al dettaglio; pubblico esercizio**
- Uso Piano terra:
- Piano terra: **pubblico esercizio**

Numero piani fuori terra

- Numero piani massimo: **1**
- Esiste una parte dell'edificio con un numero di piani inferiore a quello massimo: **no**

Proprietà privata

Tipologia architettonica struttura in muratura

Stato di conservazione buono

Compatibilità dell'uso attuale congruo

Copertura

- Tipo di copertura: **a falde**
- Tipo di manto: **a falde**
- Presenza di camini e/o comignoli: **in muratura**
- Docce e pluviali: **in rame**
- Gronda: **Solo laterizio**

Caratteristiche architettoniche e strutturali

■ Struttura paramento esterno

- Materiale: **pietra**
- Posa in opera: **conci di pietra irregolari**
- Colore: **beige crema ecru grigio chiaro khaki**
- Stato di conservazione: **buono**
- Compatibilità: **congruo**

■ Cornici

- Materiale: **pietra**
- Posa in opera: **elementi squadrati**
- Colore: **grigio pietra serena**
- Stato di conservazione: **buono**
- Compatibilità: **congruo**

■ Architravi finestre

- Materiale: **mattone**
- Posa in opera: **archivolto**
- Colore: **rosso mattone**
- Stato di conservazione: **buono**
- Compatibilità: **congruo**

■ Infissi finestre

- Materiale: **legno**
- Posa in opera: **a 2 ante**
- Colore: **marrone**
- Stato di conservazione: **buono**
- Compatibilità: **congruo**

■ Oscuramento interno (scurini)

- Materiale: **legno**
- Posa in opera: **a 2 ante**
- Colore: **marrone**
- Stato di conservazione: **buono**
- Compatibilità: **congruo**

■ Architravi porte

- Materiale: **mattone**
- Posa in opera: **archivolto**
- Colore: **rosso mattone**
- Stato di conservazione: **buono**
- Compatibilità: **congruo**

■ Infissi porte

- Materiale: **legno**
- Posa in opera: **a 2 ante**
- Colore: **marrone**
- Stato di conservazione: **buono**
- Compatibilità: **congruo**

Informazioni sull'Edificio 897

Unità volumetriche dell'Edificio 897

| N° | Foglio | Particella | N° piani | Piani interrati | Mansarda | Superficie (m²) |
|------|--------|------------|----------|-----------------|----------|-----------------|
| 1405 | 51 | 140 | 1 | | no | 182.68 |

Classe di intervento: 6

Caratteristiche architettoniche e strutturali

Funzioni d'uso

- Uso prevalente: **non residenziale**
- Usi presenti: **magazzini privati**
- Uso Piano terra:
- Piano terra: **pubblico esercizio; passo carraio pedonale**

Numero piani fuori terra

- Numero piani massimo: **1**
- Esiste una parte dell'edificio con un numero di piani inferiore a quello massimo: **no**

Proprietà privata

Stato di conservazione medio

Compatibilità dell'uso attuale congruo

Copertura

- Tipo di copertura: **a falde**
- Tipo di manto: **a falde**
- Docce e pluviali: **in rame**

■ Struttura paramento esterno

- Materiale: **legno**
- Colore: **marrone**
- Stato di conservazione: **medio**
- Compatibilità: **congruo**

■ Infissi porte

- Materiale: **legno**
- Posa in opera: **a 2 ante**
- Colore: **marrone**
- Stato di conservazione: **buono**
- Compatibilità: **congruo**

Informazioni sull'Edificio 898

Unità volumetriche dell'Edificio 898

| N° | Foglio | Particella | N° piani | Piani interrati | Mansarda | Superficie (m²) |
|------|--------|------------|----------|-----------------|----------|-----------------|
| 2928 | 51 | 140 | 1 | | no | 97.74 |

Classe di intervento: **6**

Funzioni d'uso

- Uso prevalente: **residenziale**
- Usi presenti: **residenza (1)**
- Uso Piano terra:
- Piano terra: **pubblico esercizio; passo carraio pedonale**
- Numero alloggi: **1**

Numero piani fuori terra

- Numero piani massimo: **1**
- Esiste una parte dell'edificio con un numero di piani inferiore a quello massimo: **no**

Proprietà privata

Tipologia architettonica struttura in muratura

Stato di conservazione medio

Compatibilità dell'uso attuale congruo

Copertura

- Tipo di copertura: **a falde**
- Tipo di manto: **a falde**
- Presenza di camini e/o comignoli: **in muratura**

Caratteristiche architettoniche e strutturali

■ Struttura paramento esterno

- Materiale: **pietra**
- Posa in opera: **conci di pietra irregolari**
- Colore: **ecru khaki**
- Stato di conservazione: **buono**
- Compatibilità: **congruo**

■ Intonaco

- Materiale: **intonaco tipo terranova**
- Posa in opera: **finitura liscia**
- Colore: **bianco**
- Stato di conservazione: **buono**
- Compatibilità: **congruo**

■ Infissi finestre

- Materiale: **legno**
- Posa in opera: **a 2 ante**
- Colore: **marrone**
- Stato di conservazione: **medio**
- Compatibilità: **congruo**

■ Oscuramento esterno

- Materiale: **legno**
- Posa in opera: **a 2 ante**
- Colore: **marrone**
- Stato di conservazione: **buono**
- Compatibilità: **congruo**

■ Infissi porte

- Materiale: **legno**
- Posa in opera: **a 2 ante**
- Colore: **marrone**
- Stato di conservazione: **buono**

Elementi di facciata precari e non

- Pensiline o tettoie "a muro" in corrispondenza delle aperture: **legno e laterizio**

- Docce e pluviali: **in rame**
- Gronda: **in legno e laterizio**

- Compatibilità: **congruo**

Informazioni sull'Edificato Minore 490

Unità volumetriche dell'Edificato Minore 490

| N° | Foglio | Particella | N° piani | Piani interrati | Mansarda | Superficie (m²) |
|------|--------|------------|----------|-----------------|----------|-----------------|
| 2956 | 51 | 140 | 1 | | no | 16.06 |

Classe di intervento: 6

Tipologia edilizia
tettoia

Informazioni sull'Edificato Minore 491

Unità volumetriche dell'Edificato Minore 491

| N° | Foglio | Particella | N° piani | Piani interrati | Mansarda | Superficie (m²) |
|------|--------|------------|----------|-----------------|----------|-----------------|
| 2957 | 51 | 140 | 1 | | no | 11.25 |

Classe di intervento: 6

Tipologia edilizia
tettoia

Informazioni sull'Edificato Minore 492

Unità volumetriche dell'Edificato Minore 492

| N° | Foglio | Particella | N° piani | Piani interrati | Mansarda | Superficie (m²) |
|------|--------|------------|----------|-----------------|----------|-----------------|
| 2954 | 51 | 140 | 1 | | no | 18.02 |

Classe di intervento: 6

Tipologia edilizia
tettoia
baracca in legno

Informazioni sull'Edificato Minore 493

Unità volumetriche dell'Edificato Minore 493

| N° | Foglio | Particella | N° piani | Piani interrati | Mansarda | Superficie (m²) |
|------|--------|------------|----------|-----------------|----------|-----------------|
| 2085 | 51 | 140 | 1 | | no | 19.21 |

Classe di intervento: 6

Tipologia edilizia
manufatto con funzioni
accessorie e o servizio

Informazioni sull'Edificato Minore 494

Unità volumetriche dell'Edificato Minore 494

| N° | Foglio | Particella | N° piani | Piani interrati | Mansarda | Superficie (m²) |
|----|--------|------------|----------|-----------------|----------|-----------------|
|----|--------|------------|----------|-----------------|----------|-----------------|

Classe di intervento: 6

Tipologia edilizia
baracca in legno

Rilievi fotografici

Posizionamento dei rilievi fotografici

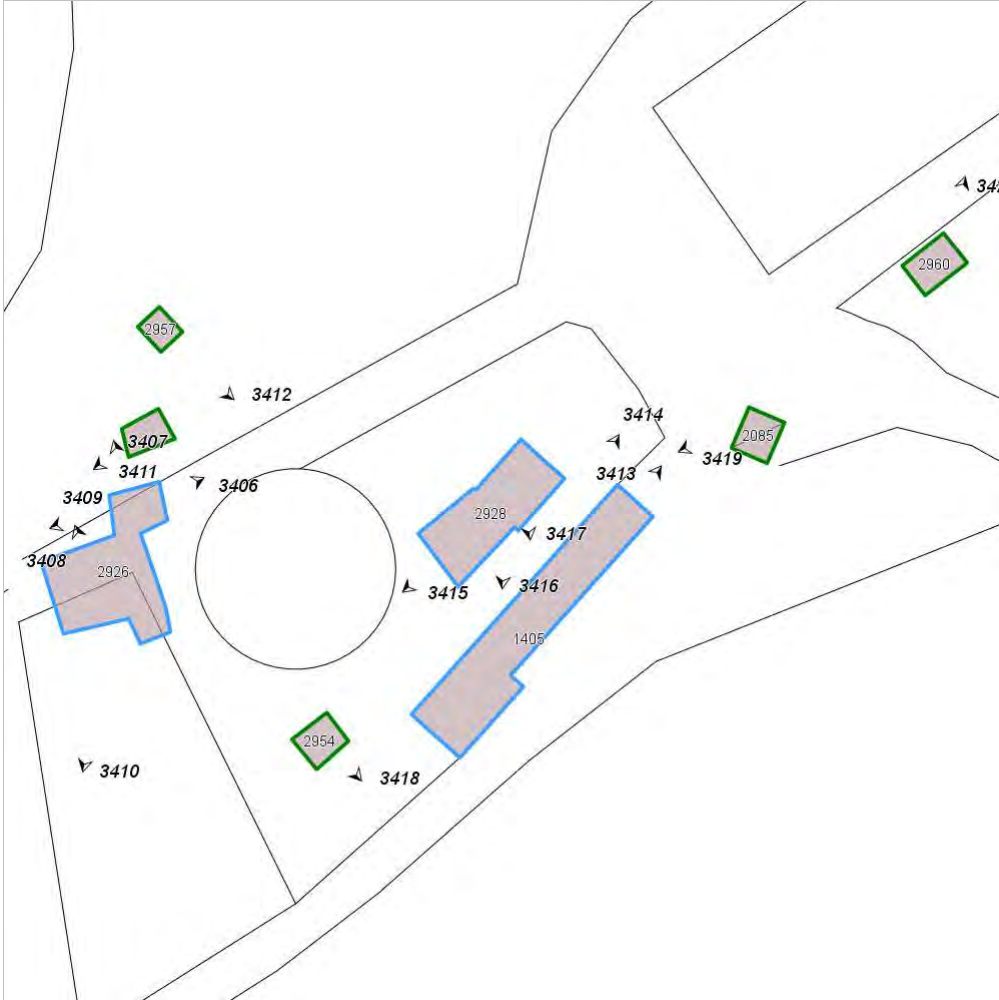


FOTO n° 3406 (edificio 896)



Categoría: Edificio

FOTO n° 3407 (edificio 896)



Categoría: Edificio

FOTO n° 3408 (edificio 896)



Categoría: Edificio

FOTO n° 3409 (edificio 896)



Categoría: Edificio

FOTO n° 3410 (edificio 896)



Categoría: Edificio

FOTO n° 3413 (edificio 897)



Categoría: Edificio

FOTO n° 3414 (edificio 897)

FOTO n° 3415 (edificio 898)



Categoria: Edificio



Categoria: Edificio

FOTO n° 3416 (edificio 898)



Categoria: Edificio

FOTO n° 3417 (edificio 898)



Categoria: Edificio

FOTO n° 3411 (edificato minore 490)



Categoria: pertinenza

FOTO n° 3412 (edificato minore 491)



FOTO n° 3418 (edificato minore 492)

FOTO n° 3419 (edificato minore 493)



Categoria: pertinenza



Categoria: pertinenza

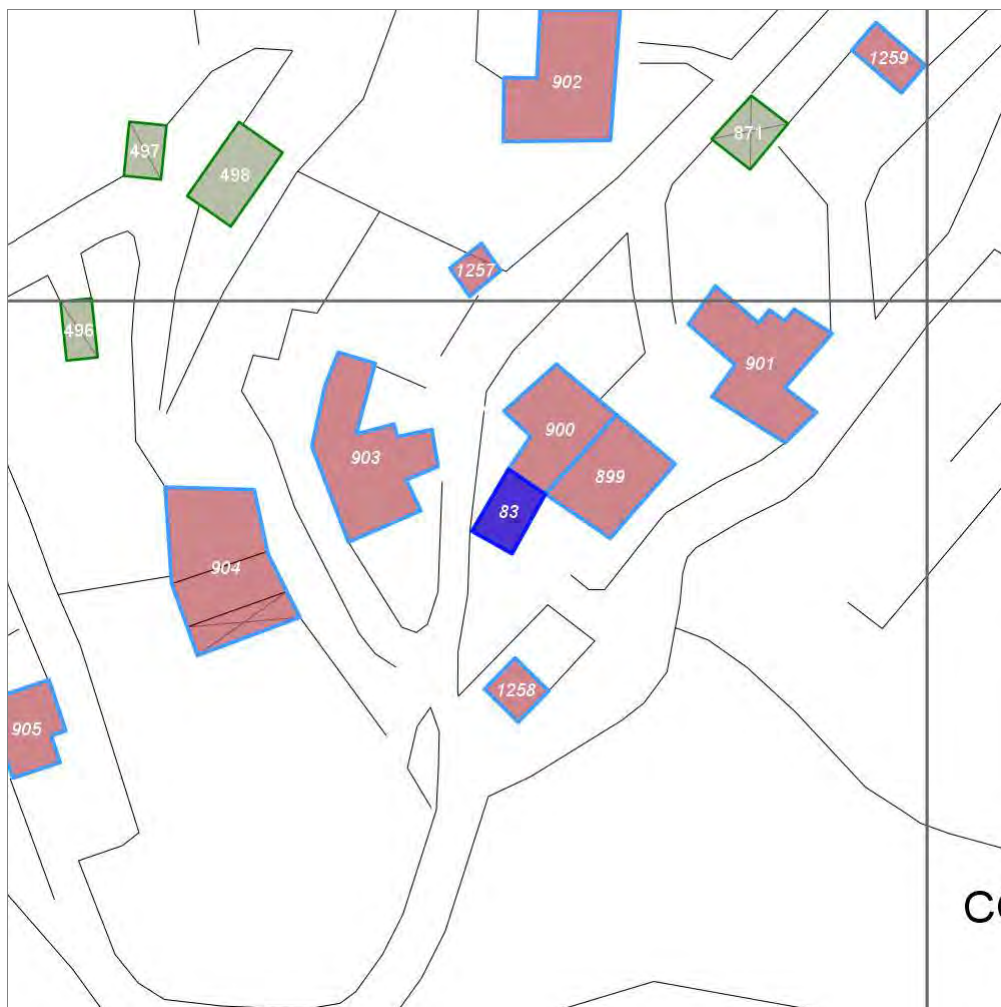
FOTO n° 3420 (edificato minore 494)



Report Scheda Edifici: *patrimonio rurale N°244*

Edifici associati alla Scheda:

ID **83**



Scala: 1:1000

Informazioni sulla Scheda

- Località **COLLE PETROSO**
- Data rilevazione **30/08/2008**
- Accessibilità **strada comunale**
- Recinzioni **muratura naturale**
- Area di pertinenza
 - Giardino
 - Stato **medio**
 - Materiale prevalente **manto erboso**
 - Permeabilità **medio**
- Alberature di pregio **cipressi**

Informazioni sull'Edificio 83

Unità volumetriche dell'Edificio 83

| N° | Foglio | Particella | N° piani | Piani interrati | Mansarda | Superficie (m²) |
|------|--------|------------|----------|-----------------|----------|-----------------|
| 1213 | 63 | A | 1 | | no | 55.35 |

Classe di intervento: **1**

Funzioni d'uso

- Uso prevalente: **non residenziale**
- Usi presenti: **culto (1)**
- Uso Piano terra:
- Piano terra: **passo carraio pedonale**

Vincoli

vincolato ex D.Leg.490/99 art.5

Numero piani fuori terra

- Numero piani massimo: **1**
- Esiste una parte dell'edificio con un numero di piani inferiore a quello massimo: **no**

Proprietà privata

Tipologia architettonica struttura in muratura

Stato di conservazione medio

Compatibilità dell'uso attuale congruo

Copertura

- Tipo di copertura: **a falde**
- Tipo di manto: **a falde**
- Docce e pluviali: **in rame**
- Gronda: **in legno e laterizio**

Caratteristiche architettoniche e strutturali

■ Ingresso al resede

- Materiale: **ferro**
- Posa in opera: **a 1 ante**
- Colore: **grigio pietra serena**
- Stato di conservazione: **medio**
- Compatibilità: **congruo**

■ Struttura paramento esterno

- Materiale: **pietra**
- Posa in opera: **conci di pietra irregolari**
- Colore: **beige crema ecru khaki**
- Stato di conservazione: **buono**
- Compatibilità: **congruo**

■ Cornici

- Materiale: **pietra**
- Posa in opera: **elementi modanati**
- Colore: **grigio pietra serena**
- Stato di conservazione: **buono**
- Compatibilità: **congruo**

■ Infissi finestre

- Materiale: **legno**
- Posa in opera: **a 1 2 ante**
- Colore: **marrone**
- Stato di conservazione: **medio**
- Compatibilità: **congruo**

■ Architravi porte

- Materiale: **pietra**
- Posa in opera: **trave**
- Colore: **grigio pietra serena**
- Stato di conservazione: **medio**
- Compatibilità: **congruo**

■ Infissi porte

- Materiale: **legno**
- Posa in opera: **a 2 ante**
- Colore: **marrone**
- Stato di conservazione: **buono**
- Compatibilità: **congruo**

Elementi architettonici e decorativi

- Elementi architettonici decorativi: **Piccolo campanile in mattoni con due campane**

Elementi di facciata precari e non

- Cavi e tubazioni: **telefonia Enel**
- Pensiline o tettoie "a muro" in corrispondenza delle aperture: **legno e laterizio**

Rilievi fotografici

Posizionamento dei rilievi fotografici

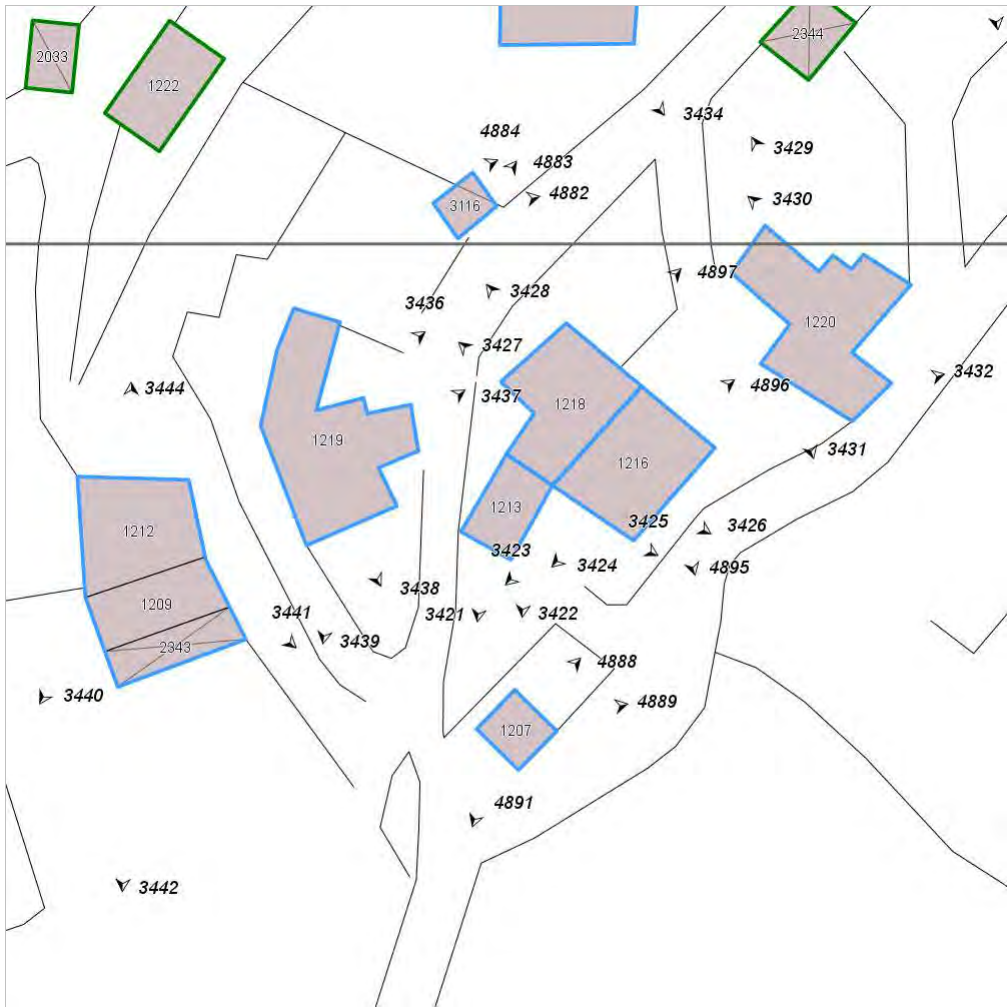


FOTO n° 3421 (edificio 83)



Categoría: Edificio

FOTO n° 3422 (edificio 83)

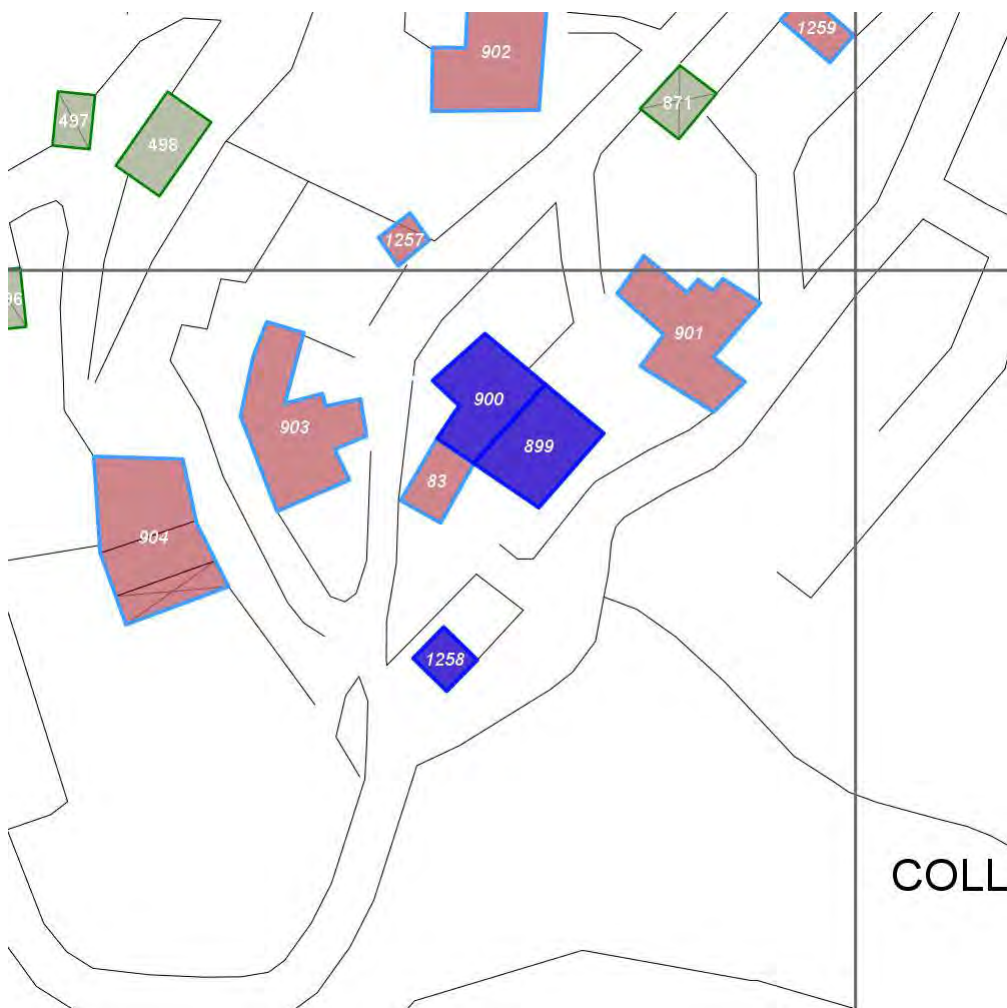


Categoría: Edificio

Report Scheda Edifici: *patrimonio rurale N°245*

Edifici associati alla Scheda:

ID **899** ID **900** ID **1258**



Scala: 1:1000

Informazioni sulla Scheda

- Località **COLLE PETROSO**
- Data rilevazione **30/08/2008**
- Accessibilità **strada comunale**
- Recinzioni **muratura naturale**
- Area di pertinenza
 - Giardino
 - Stato **medio**
 - Materiale prevalente **manto erboso**
 - Permeabilità **medio**
- Alberature di pregio **cipresso; abete**
- Area di pertinenza: elementi presenti
 - Barbecue: stato **basso**

Informazioni sull'Edificio 899

Unità volumetriche dell'Edificio 899

| N° | Foglio | Particella | N° piani | Piani interrati | Mansarda | Superficie (m²) |
|------|--------|------------|----------|-----------------|----------|-----------------|
| 1216 | 63 | 77 | 2 | | no | 138.36 |

Classe di intervento: 2

Funzioni d'uso

- Uso prevalente: **residenziale**
- Usi presenti: **residenza**
- Uso Piano terra:
- Piano terra: **passo carraio pedonale**
- Numero alloggi: **2**

Numero piani fuori terra

- Numero piani massimo: **2**
- Esiste una parte dell'edificio con un numero di piani inferiore a quello massimo: **no**

Proprietà privata

Tipologia architettonica struttura in muratura

Stato di conservazione buono

Compatibilità dell'uso attuale congruo

Copertura

- Tipo di copertura: **a falde**
- Tipo di manto: **a falde**
- Presenza di camini e/o comignoli: **in muratura**
- Docce e pluviali: **in rame**
- Gronda: **in legno e laterizio**

Caratteristiche architettoniche e strutturali

■ Ingresso al resede

- Materiale: **ferro**
- Posa in opera: **a 2 ante**
- Colore: **grigio scuro**
- Stato di conservazione: **buono**
- Compatibilità: **congruo**

■ Struttura paramento esterno

- Materiale: **pietra**
- Posa in opera: **conci di pietra irregolari**
- Colore: **beige crema ecru khaki**
- Stato di conservazione: **buono**
- Compatibilità: **congruo**

■ Infissi finestre

- Materiale: **legno**
- Posa in opera: **a 1 2 ante**
- Colore: **marrone**
- Stato di conservazione: **buono**
- Compatibilità: **congruo**

■ Oscuramento esterno

- Materiale: **legno**
- Posa in opera: **a 2 ante**
- Colore: **marrone**
- Stato di conservazione: **medio**
- Compatibilità: **congruo**

■ Infissi porte

- Materiale: **legno**
- Posa in opera: **a 2 ante**
- Colore: **marrone**
- Stato di conservazione: **medio**
- Compatibilità: **congruo**

Elementi di facciata precari e non

- Pensiline o tettoie "a muro" in corrispondenza delle aperture: **legno e laterizio**

Informazioni sull'Edificio 900

Unità volumetriche dell'Edificio 900

| N° | Foglio | Particella | N° piani | Piani interrati | Mansarda | Superficie (m²) |
|------|--------|------------|-------------------------|-----------------|----------|-----------------|
| 1218 | 63 | 6 | 1 (a monte) 2 (a valle) | | no | 133.21 |

Classe di intervento: 2

Funzioni d'uso

- Uso prevalente: **residenziale**
- Usi presenti: **residenza**
- Uso Piano terra:
- Piano terra: **passo carraio pedonale**
- Numero alloggi: **2**

Numero piani fuori terra

- Numero piani massimo: **2**
- Esiste una parte dell'edificio con un numero di piani inferiore a quello massimo: **no**

Proprietà

Caratteristiche architettoniche e strutturali

■ Ingresso al resede

- Materiale: **ferro**
- Posa in opera: **a 2 ante**
- Colore: **grigio scuro**
- Stato di conservazione: **buono**
- Compatibilità: **congruo**

■ Struttura paramento esterno

- Materiale: **pietra**
- Posa in opera: **conci di pietra irregolari**
- Colore: **beige crema**
- Stato di conservazione: **buono**
- Compatibilità: **congruo**

Elementi di facciata precari e non

- Pensiline o tettoie "a muro" in corrispondenza delle aperture: **legno e laterizio**

privata

Tipologia architettonica struttura in muratura

Stato di conservazione
buono

Compatibilità dell'uso attuale
congruo

Copertura

- Tipo di copertura: **a falde**
- Tipo di manto: **a falde**
- Presenza di camini e/o comignoli: **in muratura**
- Docce e pluviali: **in rame**
- Gronda: **in legno e laterizio**

- **Marcadavanzale**
 - Posa in opera: **per testa**
- **Architravi finestre**
 - Materiale: **pietra**
 - Posa in opera: **trave**
 - Colore: **grigio pietra serena**
 - Stato di conservazione: **medio**
 - Compatibilità: **congruo**
- **Infissi finestre**
 - Materiale: **legno**
 - Posa in opera: **a 1 2 ante**
 - Colore: **marrone**
 - Stato di conservazione: **buono**
 - Compatibilità: **congruo**
- **Architravi porte**
 - Materiale: **pietra**
 - Posa in opera: **trave**
 - Colore: **grigio pietra serena**
 - Stato di conservazione: **medio**
 - Compatibilità: **congruo**
- **Infissi porte**
 - Materiale: **legno**
 - Posa in opera: **a 1 2 ante**
 - Colore: **marrone**
 - Stato di conservazione: **medio**
 - Compatibilità: **congruo**

Informazioni sull'Edificio 1258

Unità volumetriche dell'Edificio 1258

| N° | Foglio | Particella | N° piani | Piani interrati | Mansarda | Superficie (m ²) |
|------|--------|------------|-------------------------|-----------------|----------|------------------------------|
| 1207 | 63 | 77 | 1 (a monte) 2 (a valle) | | no | 35.95 |

Classe di intervento: 3

Funzioni d'uso

- Uso prevalente: **residenziale**
- Usi presenti: **residenza; deposito**
- Uso Piano terra:
- Piano terra: **passo carraio pedonale**
- Numero alloggi: **1**

Numero piani fuori terra

- Numero piani massimo: **2**
- Esiste una parte dell'edificio con un numero di piani inferiore a quello massimo: **no**

Proprietà
privata

Tipologia architettonica struttura in muratura

Stato di conservazione
buono

Compatibilità dell'uso attuale
congruo

Copertura

- Tipo di copertura: **a falde**
- Tipo di manto: **a falde**
- Docce e pluviali: **in rame**

Caratteristiche architettoniche e strutturali

- **Ingresso al resede**
 - Materiale: **ferro**
 - Posa in opera: **cancello a 2 ante**
 - Colore: **grigio chiaro**
 - Stato di conservazione: **buono**
 - Compatibilità: **congruo**
- **Struttura paramento esterno**
 - Materiale: **pietrame**
 - Posa in opera: **conci irregolari**
 - Colore: **crema ecru grigio chiaro**
 - Stato di conservazione: **buono**
 - Compatibilità: **congruo**
- **Cornici**
 - Materiale: **laterizio**
 - Posa in opera: **mattoni faccia a vista**
 - Colore: **rosso mattone**
 - Stato di conservazione: **buono**
 - Compatibilità: **congruo**
- **Infissi finestre**
 - Materiale: **legno**
 - Posa in opera: **a 2 ante**
 - Colore: **terra di Siena naturale**
 - Stato di conservazione: **buono**
 - Compatibilità: **congruo**
- **Architravi porte**
 - Materiale: **pietra**
 - Posa in opera: **conci quadrati**

■ Gronda: **in legno e laterizio**

- Colore: **grigio pietra serena**
- Stato di conservazione: **buono**
- Compatibilità: **congruo**

■ **Infissi porte**

- Materiale: **legno**
- Posa in opera: **portone a 2 ante**
- Colore: **terra di Siena naturale**
- Stato di conservazione: **buono**
- Compatibilità: **congruo**

Rilievi fotografici

Posizionamento dei rilievi fotografici

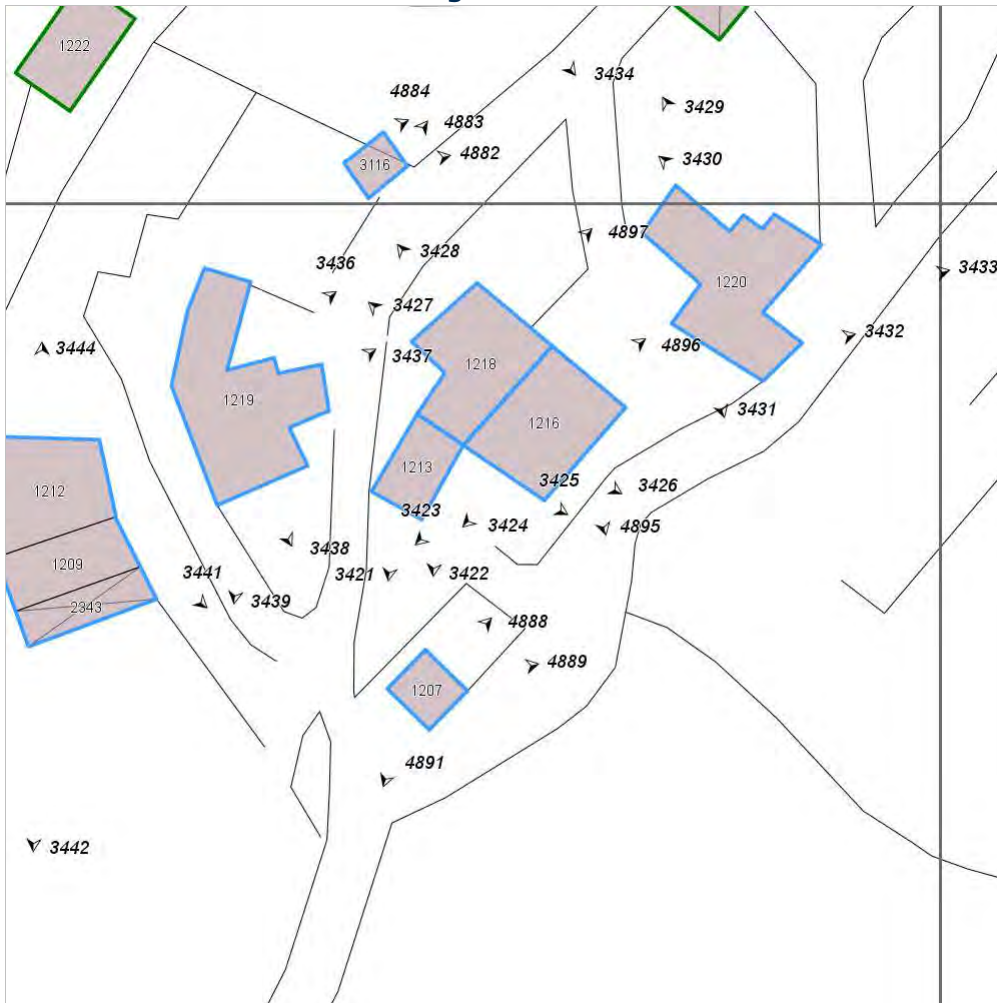


FOTO n° 3423 (edificio 899)



Categoría: Edificio

FOTO n° 3424 (edificio 899)



Categoría: Edificio

FOTO n° 3425 (edificio 899)



Categoría: Edificio

FOTO n° 3426 (edificio 899)



Categoría: Edificio

FOTO n° 4895 (edificio 899)



Categoría: Edificio

FOTO n° 4896 (edificio 899)



Categoría: Edificio

FOTO n° 3427 (edificio 900)

FOTO n° 3428 (edificio 900)



Categoria: Edificio



Categoria: Edificio

FOTO n° 4897 (edificio 900)



Categoria: Edificio

FOTO n° 4888 (edificio 1258)



Categoria: Edificio

FOTO n° 4889 (edificio 1258)



Categoria: Edificio

FOTO n° 4891 (edificio 1258)



Categoria: Edificio

Report Scheda Edifici: *patrimonio rurale N°246*

Edifici associati alla Scheda:

ID **901** | ID **1259**



Scala: 1:1000

Informazioni sulla Scheda

- Località **COLLE PETROSO**
- Data rilevazione **30/08/2008**
- Recinzioni **muratura naturale**
- Area di pertinenza
 - Giardino
 - Stato **medio**
 - Materiale prevalente **manto erboso**
 - Permeabilità **buono**
- Alberature di pregio **cipressi; abeti; ulivo**
- Area di pertinenza: elementi presenti
 - Barbecue: stato **medio**

Informazioni sull'Edificio 901

Unità volumetriche dell'Edificio 901

| N° | Foglio | Particella | N° piani | Piani interrati | Mansarda | Superficie (m²) |
|------|--------|------------|----------|-----------------|----------|-----------------|
| 1220 | 63 | 9 | 2 | | no | 191.54 |

Classe di intervento: 3

Funzioni d'uso

- Uso prevalente: **residenziale**
- Usi presenti: **residenza**
- Uso Piano terra:
- Piano terra: **passo carraio pedonale**
- Numero alloggi: **2**

Numero piani fuori terra

- Numero piani massimo: **2**
- Esiste una parte dell'edificio con un numero di piani inferiore a quello massimo: **no**

Proprietà privata

Tipologia architettonica struttura in muratura

Stato di conservazione buono

Compatibilità dell'uso attuale congruo

Copertura

- Tipo di copertura: **a falde**
- Tipo di manto: **a falde**
- Presenza di camini e/o comignoli: **in muratura**
- Docce e pluviali: **in rame**
- Gronda: **in legno e laterizio**

Caratteristiche architettoniche e strutturali

Struttura paramento esterno

- Materiale: **pietra**
- Posa in opera: **conci di pietra irregolari**
- Colore: **beige crema ecru grigio chiaro**
- Stato di conservazione: **buono**
- Compatibilità: **congruo**

Marcadavanzale

- Materiale: **mattone**
- Posa in opera: **elementi squadrati**
- Colore: **rosso mattone**
- Stato di conservazione: **medio**
- Compatibilità: **congruo**

Cornici

- Materiale: **mattone**
- Posa in opera: **testa**
- Colore: **rosso mattone**
- Stato di conservazione: **medio**
- Compatibilità: **congruo**

Architravi finestre

- Materiale: **mattone**
- Posa in opera: **archivolto**
- Colore: **rosso mattone**
- Stato di conservazione: **medio**
- Compatibilità: **congruo**

Infissi finestre

- Materiale: **ferro**
- Posa in opera: **a 1 anta**
- Colore: **nero**
- Stato di conservazione: **buono**
- Compatibilità: **congruo**

Architravi porte

- Materiale: **pietra**
- Colore: **grigio pietra serena**
- Stato di conservazione: **medio**
- Compatibilità: **congruo**

Infissi porte

- Materiale: **legno**
- Posa in opera: **a 2 ante**
- Colore: **marrone**
- Stato di conservazione: **medio**
- Compatibilità: **congruo**

Informazioni sull'Edificio 1259

Unità volumetriche dell'Edificio 1259

| N° | Foglio | Particella | N° piani | Piani interrati | Mansarda | Superficie (m²) |
|------|--------|------------|----------|-----------------|----------|-----------------|
| 1224 | 51 | 76 | 1 | | no | 41.78 |

Classe di intervento: 3

Funzioni d'uso

- Uso prevalente: **non residenziale**

Caratteristiche architettoniche e strutturali

- **Ingresso al resede**
- Materiale: **ferro**

Elementi di facciata precari e non

- Cavi e tubazioni: **scarichi**

- Usi presenti: **deposito**
- Uso Piano terra:
- Piano terra: **passo carraio pedonale**

Numero piani fuori terra

- Numero piani massimo: **1**
- Esiste una parte dell'edificio con un numero di piani inferiore a quello massimo: **no**

Proprietà privata

Tipologia architettonica struttura in muratura

Stato di conservazione buono

Compatibilità dell'uso attuale congruo

Copertura

- Tipo di copertura: **a falde**
- Tipo di manto: **a falde**
- Gronda: **Solo laterizio**

- Posa in opera: **cancello a 2 ante**
- Colore: **grigio scuro**
- Stato di conservazione: **buono**
- Compatibilità: **congruo**

■ Struttura paramento esterno

- Materiale: **pietra**
- Posa in opera: **conci irregolari**
- Colore: **crema ecru grigio chiaro**
- Stato di conservazione: **buono**
- Compatibilità: **congruo**

■ Angolari

- Materiale: **pietra**
- Posa in opera: **conci sbazzati**
- Colore: **grigio chiaro**
- Stato di conservazione: **buono**
- Compatibilità: **congruo**

■ Architravi finestre

- Materiale: **laterizio**
- Posa in opera: **mattoni per testa**
- Colore: **rosso mattone**
- Stato di conservazione: **buono**
- Compatibilità: **congruo**

■ Infissi finestre

- Materiale: **legno**
- Posa in opera: **a 2 ante**
- Colore: **marrone**
- Stato di conservazione: **medio**
- Compatibilità: **congruo**

■ Architravi porte

- Materiale: **laterizio**
- Posa in opera: **mattoni per testa**
- Colore: **rosso mattone**
- Stato di conservazione: **buono**
- Compatibilità: **congruo**

■ Infissi porte

- Materiale: **legno**
- Posa in opera: **portoncini a 2 ante**
- Colore: **grigio chiaro terra di Siena bruciata**
- Stato di conservazione: **medio**
- Compatibilità: **congruo**

Rilievi fotografici

Posizionamento dei rilievi fotografici



FOTO n° 3429 (edificio 901)



Categoria: Edificio

FOTO n° 3430 (edificio 901)



Categoria: Edificio

FOTO n° 3431 (edificio 901)



Categoria: Edificio

FOTO n° 3432 (edificio 901)



Categoria: Edificio

FOTO n° 3433 (edificio 901)



Categoria: Edificio

FOTO n° 4893 (edificio 1259)



Categoria: Edificio

FOTO n° 4894 (edificio 1259)



Categoria: Edificio

Report Scheda Edifici: *patrimonio rurale N°247*

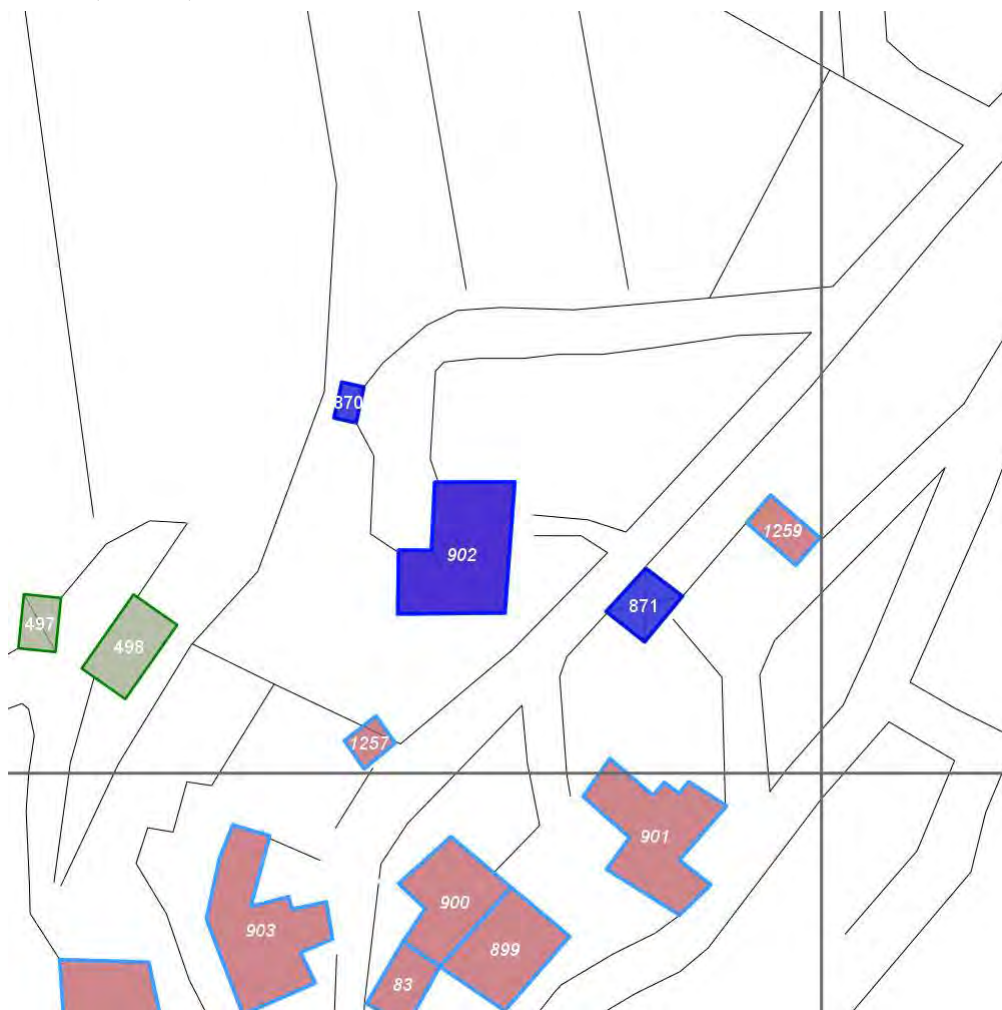
Edifici associati alla Scheda:

ID **902**

Estratto della cartografia: inquadramento minimo degli
Edifici associati a questa Scheda 247

Edificati Minori associati alla Scheda:

ID **870** ID **871**



Scala: 1:1000

Informazioni sulla Scheda

- Località **COLLE PETROSO**
- Data rilevazione **30/08/2008**
- Accessibilità **strada comunale**
- Recinzioni **muratura**
- Area di pertinenza
 - Giardino
 - Stato **medio**
 - Materiale prevalente **manto erboso**
 - Permeabilità **medio**

Informazioni sull'Edificio 902

Unità volumetriche dell'Edificio 902

| N° | Foglio | Particella | N° piani | Piani interrati | Mansarda | Superficie (m²) |
|------|--------|------------|----------|-----------------|----------|-----------------|
| 1225 | 63 | 4 | 1 | | no | 214.52 |

Classe di intervento: 2

Funzioni d'uso

- Uso prevalente: **residenziale**
- Usi presenti: **residenza**
- Uso Piano terra:
- Piano terra: **passo carraio pedonale**
- Numero alloggi: **1**

Numero piani fuori terra

- Numero piani massimo: **1**
- Esiste una parte dell'edificio con un numero di piani inferiore a quello massimo: **no**

Proprietà privata

Tipologia architettonica struttura in muratura

Stato di conservazione buono

Compatibilità dell'uso attuale congruo

Copertura

- Tipo di copertura: **a falde**
- Tipo di manto: **a falde**
- Presenza di camini e/o comignoli: **in muratura**
- Docce e pluviali: **in rame**
- Gronda: **Non presenti (interni)**

Caratteristiche architettoniche e strutturali

- **Ingresso al resede**
 - Materiale: **ferro**
 - Posa in opera: **cancello a 2 ante**
 - Colore: **grigio scuro marrone**
 - Stato di conservazione: **buono**
 - Compatibilità: **congruo**
- **Struttura paramento esterno**
 - Materiale: **pietra**
 - Posa in opera: **conci di pietra irregolari**
 - Colore: **ecru grigio chiaro khaki**
 - Stato di conservazione: **buono**
 - Compatibilità: **congruo**
- **Marcadavanzale**
 - Materiale: **pietra**
 - Posa in opera: **elementi squadrati**
 - Colore: **grigio pietra serena**
 - Stato di conservazione: **medio**
 - Compatibilità: **congruo**
- **Infissi finestre**
 - Materiale: **legno**
 - Posa in opera: **a 2 ante**
 - Colore: **marrone**
 - Stato di conservazione: **medio**
 - Compatibilità: **congruo**
- **Oscuramento esterno**
 - Materiale: **legno**
 - Posa in opera: **a 2 ante**
 - Colore: **marrone**
 - Stato di conservazione: **medio**
 - Compatibilità: **congruo**
- **Infissi porte**
 - Materiale: **legno**
 - Posa in opera: **a 2 ante**
 - Colore: **marrone**
 - Stato di conservazione: **medio**
 - Compatibilità: **congruo**

Elementi di facciata precari e non

- Pensiline o tettoie "a muro" in corrispondenza delle aperture: **legno e laterizio**

Informazioni sull'Edificato Minore 870

Unità volumetriche dell'Edificato Minore 870

| N° | Foglio | Particella | N° piani | Piani interrati | Mansarda | Superficie (m²) |
|------|--------|------------|----------|-----------------|----------|-----------------|
| 2036 | 63 | 4 | 1 | | no | 14.6 |

Classe di intervento: 2

Tipologia edilizia tettoia

Informazioni sull'Edificato Minore 871

Unità volumetriche dell'Edificato Minore 871

| N° | Foglio | Particella | N° piani | Piani interrati | Mansarda | Superficie (m²) |
|------|--------|------------|----------|-----------------|----------|-----------------|
| 2344 | 51 | 76 | 1 | | | 49.23 |

Classe di intervento: 2

Tipologia edilizia
tettoia

Rilievi fotografici**Posizionamento dei rilievi fotografici**

Posizionamento dei rilievi fotografici: sono visibili i coni ottici delle fotografie associate agli Edifici ed Edificati Minori di questa Scheda 247

FOTO n° 3434 (edificio 902)



Categoria: Edificio

FOTO n° 3435 (edificio 902)



Categoria: Edificio

FOTO n° 4887 (edificio 902)



Categoria: Edificio

FOTO n° 4890 (edificio 902)



Categoria: pertinenza

FOTO n° 4886 (edificato minore 871)



Categoria: Edificio

Report Scheda Edifici: *patrimonio rurale N°248*

Edifici associati alla Scheda:

ID **903**

Edificati Minori associati alla Scheda:

ID **497** ID **498**



Scala: 1:1000

Informazioni sulla Scheda

- Località **COLLE PETROSO**
- Data rilevazione **30/08/2008**
- Accessibilità **strada comunale**
- Recinzioni **muratura naturale**
- Area di pertinenza
 - Giardino
 - Stato **buono**
 - Materiale prevalente **manto erboso**
 - Permeabilità **buono**
- Alberature di pregio **cipressi, ulivi ; quercie; abeti**

Informazioni sull'Edificio 903

Unità volumetriche dell'Edificio 903

| N° | Foglio | Particella | N° piani | Piani interrati | Mansarda | Superficie (m²) |
|------|--------|------------|----------|-----------------|----------|-----------------|
| 1219 | 63 | 51 | 2 | | no | 220.58 |

Classe di intervento: 2

Funzioni d'uso

- Uso prevalente: **residenziale**
- Usi presenti: **residenza (1)**
- Uso Piano terra:
- Piano terra: **passo carraio pedonale**
- Numero alloggi: **1**

Numero piani fuori terra

- Numero piani massimo: **2**
- Esiste una parte dell'edificio con un numero di piani inferiore a quello massimo: **no**

Proprietà privata

Tipologia architettonica struttura in muratura

Stato di conservazione medio

Compatibilità dell'uso attuale congruo

Copertura

- Tipo di copertura: **a falde**
- Tipo di manto: **a falde**
- Presenza di camini e/o comignoli: **in muratura**
- Docce e pluviali: **in rame**
- Gronda: **in legno e laterizio**

Caratteristiche architettoniche e strutturali

■ Ingresso al resede

- Materiale: **ferro**
- Posa in opera: **a 2 ante**
- Colore: **grigio scuro**
- Stato di conservazione: **buono**
- Compatibilità: **congruo**

■ Struttura paramento esterno

- Materiale: **pietra**
- Posa in opera: **conci di pietra irregolari**
- Colore: **beige crema ecru grigio chiaro grigio scuro**
- Stato di conservazione: **medio**
- Compatibilità: **congruo**

■ Cornici

- Materiale: **mattone**
- Posa in opera: **testa**
- Colore: **rosso mattone**
- Stato di conservazione: **medio**
- Compatibilità: **congruo**

■ Architravi finestre

- Materiale: **mattone**
- Posa in opera: **archivolto**
- Colore: **rosso mattone**
- Stato di conservazione: **buono**
- Compatibilità: **congruo**

■ Infissi finestre

- Materiale: **legno**
- Posa in opera: **a 2 ante**
- Colore: **marrone**
- Stato di conservazione: **medio**
- Compatibilità: **congruo**

■ Oscuramento esterno

- Materiale: **legno**
- Posa in opera: **a 2 ante**
- Colore: **marrone**
- Stato di conservazione: **medio**
- Compatibilità: **congruo**

■ Architravi porte

- Materiale: **mattone**
- Posa in opera: **archivolto**
- Colore: **rosso mattone**
- Stato di conservazione: **buono**
- Compatibilità: **congruo**

■ Infissi porte

- Materiale: **legno**
- Posa in opera: **a 2 ante**
- Colore: **marrone**
- Stato di conservazione: **buono**
- Compatibilità: **congruo**

Elementi di facciata precari e non

- Pensiline o tettoie "a muro" in corrispondenza delle aperture: **legno e laterizio**

Informazioni sull'Edificato Minore 497

Unità volumetriche dell'Edificato Minore 497

| N° | Foglio | Particella | N° piani | Piani interrati | Mansarda | Superficie (m²) |
|------|--------|------------|----------|-----------------|----------|-----------------|
| 2033 | 63 | 1 | 1 | | no | 35.42 |

Classe di intervento: 2

Tipologia edilizia
baracca in legno

Informazioni sull'Edificato Minore 498

Unità volumetriche dell'Edificato Minore 498

| N° | Foglio | Particella | N° piani | Piani interrati | Mansarda | Superficie (m²) |
|------|--------|------------|----------|-----------------|----------|-----------------|
| 1222 | 63 | 79 | 1 | | no | 84.07 |

Classe di intervento: 2

Tipologia edilizia
baracca in legno

Rilievi fotografici

Posizionamento dei rilievi fotografici

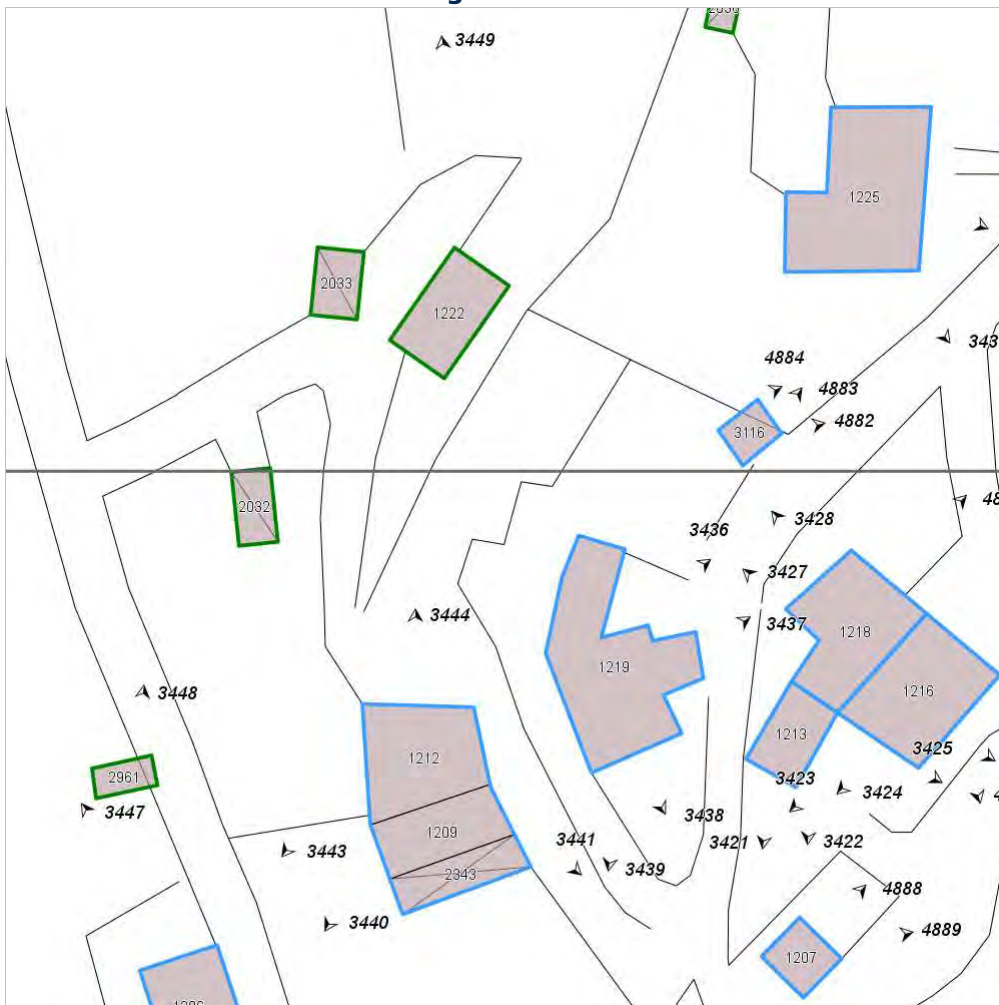


FOTO n° 3436 (edificio 903)



Categoria: Edificio

FOTO n° 3437 (edificio 903)



Categoria: Edificio

FOTO n° 3438 (edificio 903)



Categoria: Edificio

FOTO n° 3439 (edificio 903)



Categoria: Edificio

FOTO n° 3449 (edificato minore 498)



Categoria: Edificio

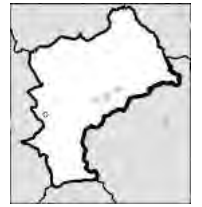
Report Scheda Edifici: *patrimonio rurale N°249*

Edifici associati alla Scheda:

ID **904**

Edificati Minori associati alla Scheda:

ID **496**



Scala: 1:1000

Informazioni sulla Scheda

- Località **COLLE PETROSO**
- Data rilevazione **30/08/2008**
- Accessibilità **strada comunale**
- Recinzioni **muratura naturale**
- Area di pertinenza
 - Giardino
 - Stato **buono**
 - Materiale prevalente **manto erboso**
 - Permeabilità **buono**
- Alberature di pregio **ulivi; cipressi;**
- Area di pertinenza: elementi presenti
 - Piscina: stato **buono**

Informazioni sull'Edificio 904

Unità volumetriche dell'Edificio 904

| N° | Foglio | Particella | N° piani | Piani interrati | Mansarda | Superficie (m²) |
|------|--------|------------|----------|-----------------|----------|-----------------|
| 1209 | 63 | 5 | 2 | | no | 81.21 |
| 1212 | 63 | 54 | 2 | | no | 130.46 |
| 2343 | 63 | 5 | 2 | | no | 55.25 |

Classe di intervento: 2

Funzioni d'uso

- Uso prevalente: **misto**
- Usi presenti: **agriturismo (1); residenza (1)**
- Uso Piano terra:
- Piano terra: **passo carraio pedonale**
- Numero alloggi: **1**

Numero piani fuori terra

- Numero piani massimo: **2**
- Esiste una parte dell'edificio con un numero di piani inferiore a quello massimo: **no**

Proprietà privata

Tipologia architettonica struttura in muratura

Stato di conservazione buono

Compatibilità dell'uso attuale congruo

Copertura

- Tipo di copertura: **a falde**
- Tipo di manto: **a falde**
- Presenza di camini e/o comignoli: **in muratura**
- Docce e pluviali: **in rame**
- Gronda: **Solo laterizio**

Caratteristiche architettoniche e strutturali

■ Ingresso al resede

- Materiale: **ferro**
- Posa in opera: **a 2 ante**
- Colore: **verde muschio**
- Stato di conservazione: **medio**
- Compatibilità: **congruo**

■ Struttura paramento esterno

- Materiale: **pietra**
- Posa in opera: **conci di pietra irregolari**
- Colore: **beige crema ecru khaki**
- Stato di conservazione: **buono**
- Compatibilità: **congruo**

■ Marcadavanzale

- Materiale: **laterizio**
- Posa in opera: **elementi squadrati**
- Colore: **rosso mattone**
- Stato di conservazione: **medio**
- Compatibilità: **congruo**

■ Architravi finestre

- Materiale: **mattone legno**
- Posa in opera: **trave archivolto**
- Colore: **marrone rosso mattone**
- Stato di conservazione: **buono**
- Compatibilità: **congruo**

■ Infissi finestre

- Materiale: **legno**
- Posa in opera: **a 2 ante**
- Colore: **marrone**
- Stato di conservazione: **buono**
- Compatibilità: **congruo**

■ Oscuramento esterno

- Materiale: **legno**
- Posa in opera: **a 2 ante**
- Colore: **marrone**
- Stato di conservazione: **buono**
- Compatibilità: **congruo**

■ Architravi porte

- Materiale: **legno pietra**
- Posa in opera: **trave**
- Colore: **marrone rosso mattone**
- Stato di conservazione: **buono**
- Compatibilità: **congruo**

■ Infissi porte

- Materiale: **legno**
- Posa in opera: **a 2 ante**
- Colore: **marrone**
- Stato di conservazione: **buono**
- Compatibilità: **congruo**

Elementi di facciata precari e non

- Pensiline o tettoie "a muro" in corrispondenza delle aperture: **ferro e laterizio**

Informazioni sull'Edificato Minore 496

Unità volumetriche dell'Edificato Minore 496

| N° | Foglio | Particella | N° piani | Piani interrati | Mansarda | Superficie (m²) |
|------|--------|------------|----------|-----------------|----------|-----------------|
| 2032 | 63 | 80 | 1 | | no | 32.44 |

Classe di intervento: 2

Tipologia edilizia
baracca in legno

Rilievi fotografici

Posizionamento dei rilievi fotografici

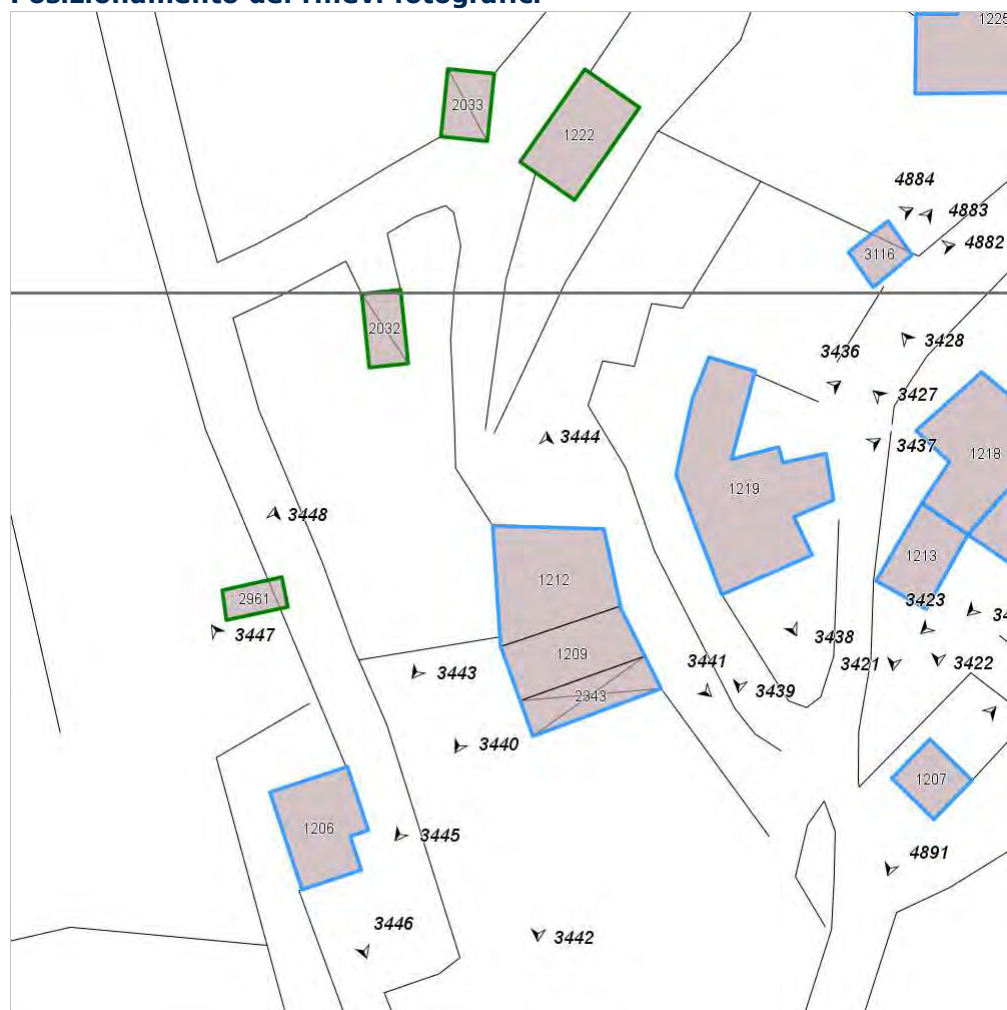


FOTO n° 3440 (edificio 904)



Categoria: Edificio

FOTO n° 3441 (edificio 904)



Categoria: Edificio

FOTO n° 3442 (edificio 904)



Categoria: Edificio

FOTO n° 3443 (edificio 904)



Categoria: Edificio

FOTO n° 3444 (edificio 904)



Categoria: Edificio

FOTO n° 3445 (edificio 904)



Categoria: Edificio

Report Scheda Edifici: *patrimonio rurale N°250*

Edifici associati alla Scheda:

ID **905**

Edificati Minori associati alla Scheda:

ID **495**



Scala: 1:1000

Informazioni sulla Scheda

- Località **COLLE PETROSO**
- Data rilevazione **30/08/2008**
- Accessibilità **strada comunale**
- Recinzioni **filo spinato naturale**
- Area di pertinenza
 - Giardino
 - Stato **medio**
 - Materiale prevalente **pietra**
 - Permeabilità **basso**
- Alberature di pregio **cipressi; abeti**

Informazioni sull'Edificio 905

Unità volumetriche dell'Edificio 905

| N° | Foglio | Particella | N° piani | Piani interrati | Mansarda | Superficie (m²) |
|------|--------|------------|----------|-----------------|----------|-----------------|
| 1206 | 63 | 56 | 1 | | no | 85.68 |

Classe di intervento: 2

Funzioni d'uso

- Uso prevalente: **residenziale**
- Usi presenti: **residenza**
- Uso Piano terra:
- Piano terra: **passo carraio pedonale**
- Numero alloggi: **1**

Numero piani fuori terra

- Numero piani massimo: **1**
- Esiste una parte dell'edificio con un numero di piani inferiore a quello massimo: **no**

Proprietà privata

Tipologia architettonica struttura in muratura

Stato di conservazione buono

Compatibilità dell'uso attuale congruo

Copertura

- Tipo di copertura: **a falde**
- Tipo di manto: **a falde**
- Presenza di camini e/o comignoli: **in muratura**
- Docce e pluviali: **in rame**
- Gronda: **Solo laterizio**

Caratteristiche architettoniche e strutturali

- **Ingresso al resede**
 - Materiale: **ferro**
 - Posa in opera: **a 2 ante**
 - Colore: **grigio chiaro**
 - Stato di conservazione: **medio**
 - Compatibilità: **congruo**
- **Struttura paramento esterno**
 - Materiale: **pietra**
 - Posa in opera: **conci di pietra irregolari**
 - Colore: **ecru grigio chiaro**
 - Stato di conservazione: **medio**
 - Compatibilità: **congruo**
- **Architravi finestre**
 - Materiale: **mattone**
 - Posa in opera: **archivolto**
 - Colore: **rosso mattone**
 - Stato di conservazione: **buono**
 - Compatibilità: **congruo**
- **Infissi finestre**
 - Materiale: **legno**
 - Posa in opera: **a 2 ante**
 - Colore: **grigio chiaro**
 - Stato di conservazione: **medio**
 - Compatibilità: **congruo**
- **Oscureamento esterno**
 - Materiale: **legno**
 - Posa in opera: **a 2 ante**
 - Colore: **marrone**
 - Stato di conservazione: **medio**
 - Compatibilità: **congruo**
- **Architravi porte**
 - Materiale: **mattone**
 - Posa in opera: **archivolto**
 - Colore: **rosso mattone**
 - Stato di conservazione: **medio**
 - Compatibilità: **congruo**
- **Infissi porte**
 - Materiale: **legno**
 - Posa in opera: **a 2 ante**
 - Colore: **grigio chiaro**
 - Stato di conservazione: **medio**
 - Compatibilità: **congruo**
- **Cassetta postale a vista**
 - Materiale: **legno**
 - Posa in opera: **fissata al paramento**
 - Colore: **grigio chiaro**
 - Stato di conservazione: **medio**
 - Compatibilità: **congruo**

Elementi di facciata precari e non

- Pensiline o tettoie "a muro" in corrispondenza delle aperture: **legno e laterizio**

Informazioni sull'Edificato Minore 495

Unità volumetriche dell'Edificato Minore 495

| N° | Foglio | Particella | N° piani | Piani interrati | Mansarda | Superficie (m²) |
|------|--------|------------|----------|-----------------|----------|-----------------|
| 2961 | 63 | 56 | 1 | | no | 20.92 |

Classe di intervento: 2

Tipologia edilizia
manufatto con funzioni
accessorie e o servizio

Rilievi fotografici

Posizionamento dei rilievi fotografici



FOTO n° 3446 (edificio 905)



Categoria: Edificio

FOTO n° 3447 (edificio 905)



Categoria: Edificio

FOTO n° 3448 (edificio minore 495)



Categoria: Edificio

Report Scheda Edifici: *patrimonio rurale N°251*

Edifici associati alla Scheda:
ID **1257**

Estratto della cartografia: inquadramento minimo degli
Edifici associati a questa Scheda 251



Scala: 1:1000

Informazioni sulla Scheda

- Località **COLLE PETROSO**
- Data rilevazione **30/08/2008**
- Accessibilità **strada comunale**
- Area di pertinenza
 - Giardino
 - Stato **basso**
 - Materiale prevalente **manto erboso**
 - Permeabilità **medio**
- Alberature di pregio **lecci; quercie**

Informazioni sull'Edificio 1257

Unità volumetriche dell'Edificio 1257

| N° | Foglio | Particella | N° piani | Piani interrati | Mansarda | Superficie (m²) |
|------|--------|------------|----------|-----------------|----------|-----------------|
| 3116 | 63 | 4 | 1 | | no | 23.72 |

Classe di intervento: 3

Funzioni d'uso

- Uso prevalente: **non residenziale**
- Usi presenti: **deposito**
- Uso Piano terra:
- Piano terra: **fondo magazzino**

Numero piani fuori terra

- Numero piani massimo: **1**
- Esiste una parte dell'edificio con un numero di piani inferiore a quello massimo: **no**

Proprietà privata

Tipologia architettonica struttura in muratura

Stato di conservazione buono

Compatibilità dell'uso attuale congruo

Copertura

- Tipo di copertura: **a falde**
- Tipo di manto: **a falde**
- Presenza di camini e/o comignoli: **in muratura**
- Gronda: **Solo laterizio**

Caratteristiche architettoniche e strutturali

■ Struttura paramento esterno

- Materiale: **pietra**
- Posa in opera: **conci irregolari**
- Colore: **grigio chiaro**
- Stato di conservazione: **buono**
- Compatibilità: **congruo**

■ Angolari

- Materiale: **laterizio**
- Posa in opera: **mattoni per piano**
- Colore: **rosso mattone**
- Stato di conservazione: **buono**
- Compatibilità: **congruo**

■ Architravi porte

- Materiale: **legno laterizio**
- Posa in opera: **tavola in massello mattoni**
- Colore: **grigio scuro rosso mattone**
- Stato di conservazione: **medio**
- Compatibilità: **congruo**

■ Infissi porte

- Materiale: **ferro**
- Posa in opera: **portone a 1 anta cancello 2 an**
- Colore: **grigio scuro terra di Siena bruciata**
- Stato di conservazione: **medio**
- Compatibilità: **congruo**

Rilievi fotografici

Posizionamento dei rilievi fotografici

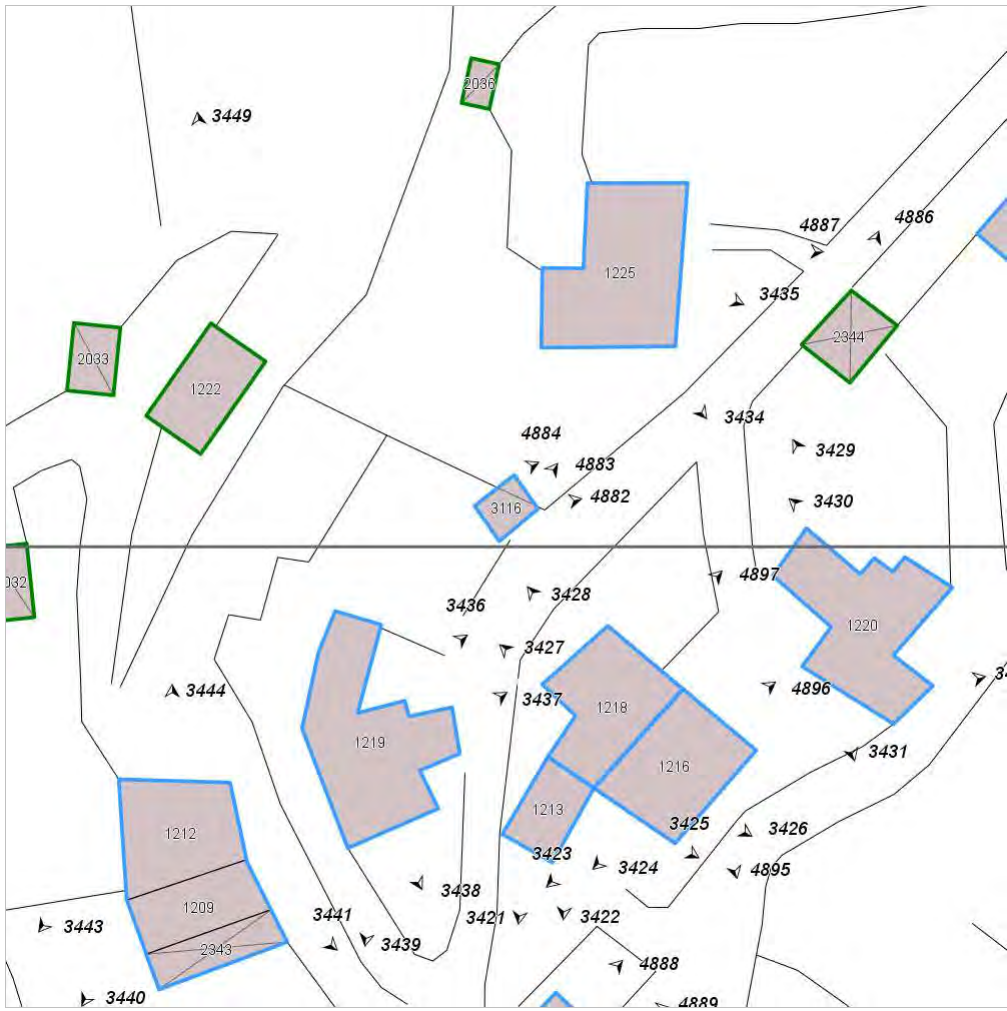


FOTO n° 4882 (edificio 1257)



Categoría: Edificio

FOTO n° 4883 (edificio 1257)



Categoría: Edificio

FOTO n° 4884 (edificio 1257)



Categoría: Edificio

Report Scheda Edifici: *patrimonio rurale N°252*

Edifici associati alla Scheda:

ID **907**



Scala: 1:1000

Informazioni sulla Scheda

- Località **COLLE PETROSO**
- Data rilevazione **30/08/2008**
- Accessibilità **strada comunale**
- Area di pertinenza
 - Giardino
 - Stato **buono**
 - Materiale prevalente **manto erboso**
 - Permeabilità **buono**
- Alberature di pregio **quercie; lecci**

Informazioni sull'Edificio 907

Unità volumetriche dell'Edificio 907

| N° | Foglio | Particella | N° piani | Piani interrati | Mansarda | Superficie (m²) |
|------|--------|------------|----------|-----------------|----------|-----------------|
| 2962 | 63 | 67 | 2 | | no | 181.87 |

Classe di intervento: 4

Funzioni d'uso

- Uso prevalente: **residenziale**
- Usi presenti: **residenza**
- Uso Piano terra:
- Piano terra: **passo carraio pedonale**
- Numero alloggi: **1**

Numero piani fuori terra

- Numero piani massimo: **2**
- Esiste una parte dell'edificio con un numero di piani inferiore a quello massimo: **no**

Proprietà privata

Tipologia architettonica struttura in muratura

Stato di conservazione buono

Compatibilità dell'uso attuale congruo

Copertura

- Tipo di copertura: **a falde**
- Tipo di manto: **a falde**
- Presenza di camini e/o comignoli: **in muratura**
- Docce e pluviali: **in rame**
- Gronda: **Non presenti (interni)**

Caratteristiche architettoniche e strutturali

■ Struttura paramento esterno

- Materiale: **pietra**
- Posa in opera: **conci di pietra irregolari**
- Colore: **beige crema ecru grigio chiaro khaki**
- Stato di conservazione: **buono**
- Compatibilità: **congruo**

■ Angolari

- Materiale: **pietra**
- Posa in opera: **conci squadrati**
- Colore: **grigio scuro**
- Stato di conservazione: **buono**
- Compatibilità: **congruo**

■ Marcadavanzale

- Materiale: **pietra**
- Posa in opera: **elementi squadrati**
- Colore: **grigio chiaro**
- Stato di conservazione: **buono**
- Compatibilità: **congruo**

■ Cornici

- Materiale: **pietra**
- Posa in opera: **elementi squadrati**
- Colore: **grigio chiaro**
- Stato di conservazione: **buono**
- Compatibilità: **congruo**

■ Architravi finestre

- Materiale: **pietra**
- Posa in opera: **trave**
- Colore: **grigio chiaro**
- Stato di conservazione: **buono**
- Compatibilità: **congruo**

■ Infissi finestre

- Materiale: **legno**
- Posa in opera: **a 1 anta**
- Colore: **marrone**
- Stato di conservazione: **buono**
- Compatibilità: **congruo**

■ Architravi porte

- Materiale: **pietra**
- Posa in opera: **trave**
- Colore: **grigio chiaro**

■ Infissi porte

- Stato di conservazione: **buono**
- Compatibilità: **congruo**

Rilievi fotografici

Posizionamento dei rilievi fotografici

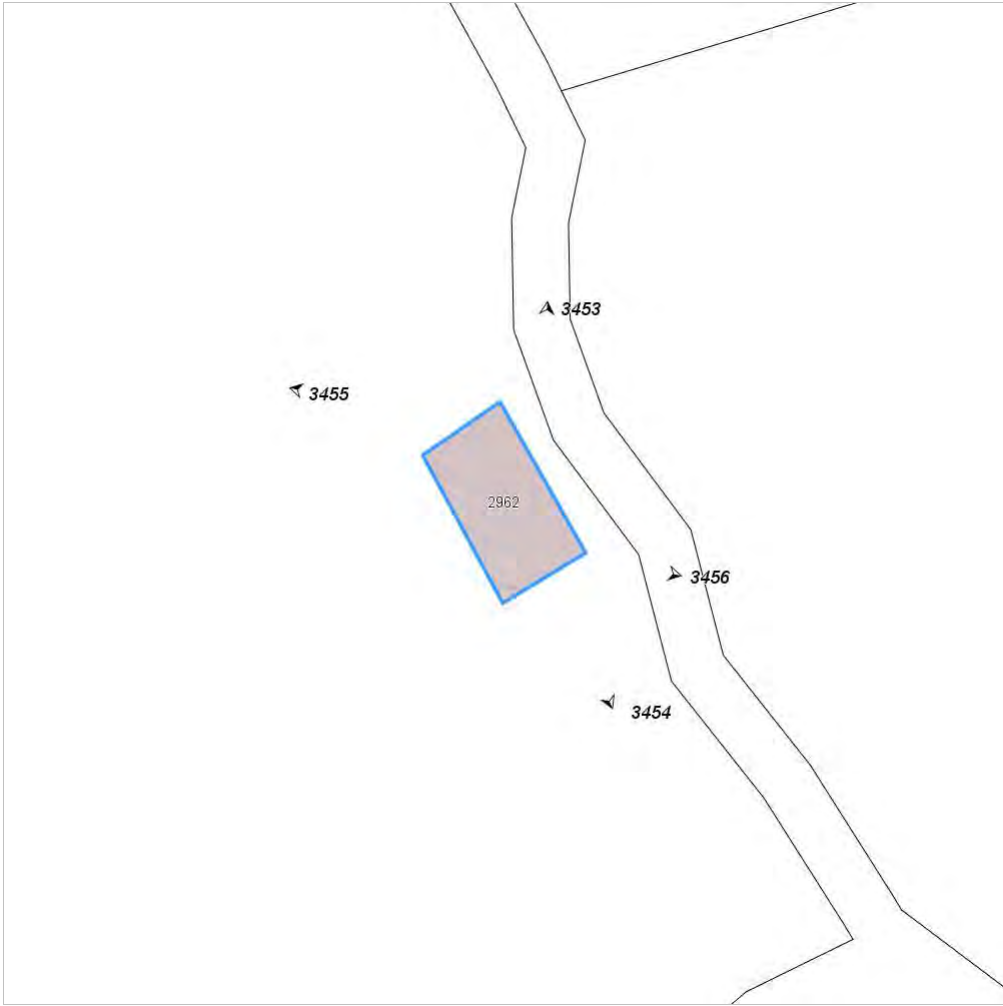


FOTO n° 3453 (edificio 907)



Categoría: Edificio

FOTO n° 3454 (edificio 907)



Categoría: Edificio

FOTO n° 3455 (edificio 907)



Categoría: Edificio

FOTO n° 3456 (edificio 907)



Categoría: Edificio

Report Scheda Edifici: *patrimonio rurale N°253*

Edifici associati alla Scheda:

ID **908**

Edificati Minori associati alla Scheda:

ID **499** ID **500**



Scala: 1:1000

Informazioni sulla Scheda

- Località **COLLE PETROSO**
- Data rilevazione **30/08/2008**
- Accessibilità **strada comunale**
- Area di pertinenza
 - Cortile
 - Stato **medio**
 - Materiale prevalente **terrabattuta**
 - Permeabilità **medio**
- Alberature di pregio **lecci**

Informazioni sull'Edificio 908

Unità volumetriche dell'Edificio 908

| N° | Foglio | Particella | N° piani | Piani interrati | Mansarda | Superficie (m ²) |
|----|--------|------------|----------|-----------------|----------|------------------------------|
| 93 | 51 | 196 | 1 | | no | 102.29 |

Classe di intervento: 6

Funzioni d'uso

- Uso prevalente: **residenziale**
- Usi presenti: **residenza**
- Uso Piano terra:
- Piano terra: **passo carraio pedonale**
- Numero alloggi: **1**

Numero piani fuori terra

- Numero piani massimo: **1**
- Esiste una parte dell'edificio con un numero di piani inferiore a quello massimo: **no**

Proprietà privata

Tipologia architettonica struttura in muratura

Stato di conservazione buono

Compatibilità dell'uso attuale congruo

Copertura

- Tipo di copertura: **a falde**
- Tipo di manto: **a falde**
- Presenza di camini e/o comignoli: **in muratura**
- Docce e pluviali: **in rame**
- Gronda: **in legno e laterizio**

Caratteristiche architettoniche e strutturali

■ Struttura paramento esterno

- Materiale: **pietra**
- Posa in opera: **conci di pietra irregolari**
- Colore: **crema ecru khaki**
- Stato di conservazione: **buono**
- Compatibilità: **congruo**

■ Cornici

- Materiale: **pietra**
- Posa in opera: **elementi squadrati**
- Colore: **grigio pietra serena**
- Stato di conservazione: **medio**
- Compatibilità: **congruo**

■ Architravi finestre

- Materiale: **pietra**
- Posa in opera: **trave**
- Colore: **grigio pietra serena**
- Stato di conservazione: **buono**
- Compatibilità: **congruo**

■ Infissi finestre

- Materiale: **legno**
- Posa in opera: **a 2 ante**
- Colore: **marrone**
- Stato di conservazione: **buono**
- Compatibilità: **congruo**

■ Oscuramento esterno

- Materiale: **legno**
- Posa in opera: **a 2 ante**
- Colore: **marrone**
- Stato di conservazione: **buono**
- Compatibilità: **congruo**

■ Architravi porte

- Materiale: **pietra**
- Posa in opera: **trave**
- Colore: **grigio pietra serena**
- Stato di conservazione: **buono**
- Compatibilità: **congruo**

■ Infissi porte

- Materiale: **legno**
- Posa in opera: **a 2 ante**

Informazioni sull'Edificato Minore 499

Unità volumetriche dell'Edificato Minore 499

| N° | Foglio | Particella | N° piani | Piani interrati | Mansarda | Superficie (m ²) |
|------|--------|------------|----------|-----------------|----------|------------------------------|
| 2080 | 51 | 183 | 1 | | no | 29.18 |

Classe di intervento: 6

Tipologia edilizia tettoia

Informazioni sull'Edificato Minore 500

Unità volumetriche dell'Edificato Minore 500

| N° | Foglio | Particella | N° piani | Piani interrati | Mansarda | Superficie (m ²) |
|------|--------|------------|----------|-----------------|----------|------------------------------|
| 1778 | 51 | 196 | 1 | | no | 25.6 |

Classe di intervento: 6

Tipologia edilizia
baracca in legno

Rilievi fotografici

Posizionamento dei rilievi fotografici



FOTO n° 3457 (edificio 908)



Categoria: Edificio

FOTO n° 3458 (edificio 908)



Categoria: Edificio

FOTO n° 4892 (edificio minore 500)

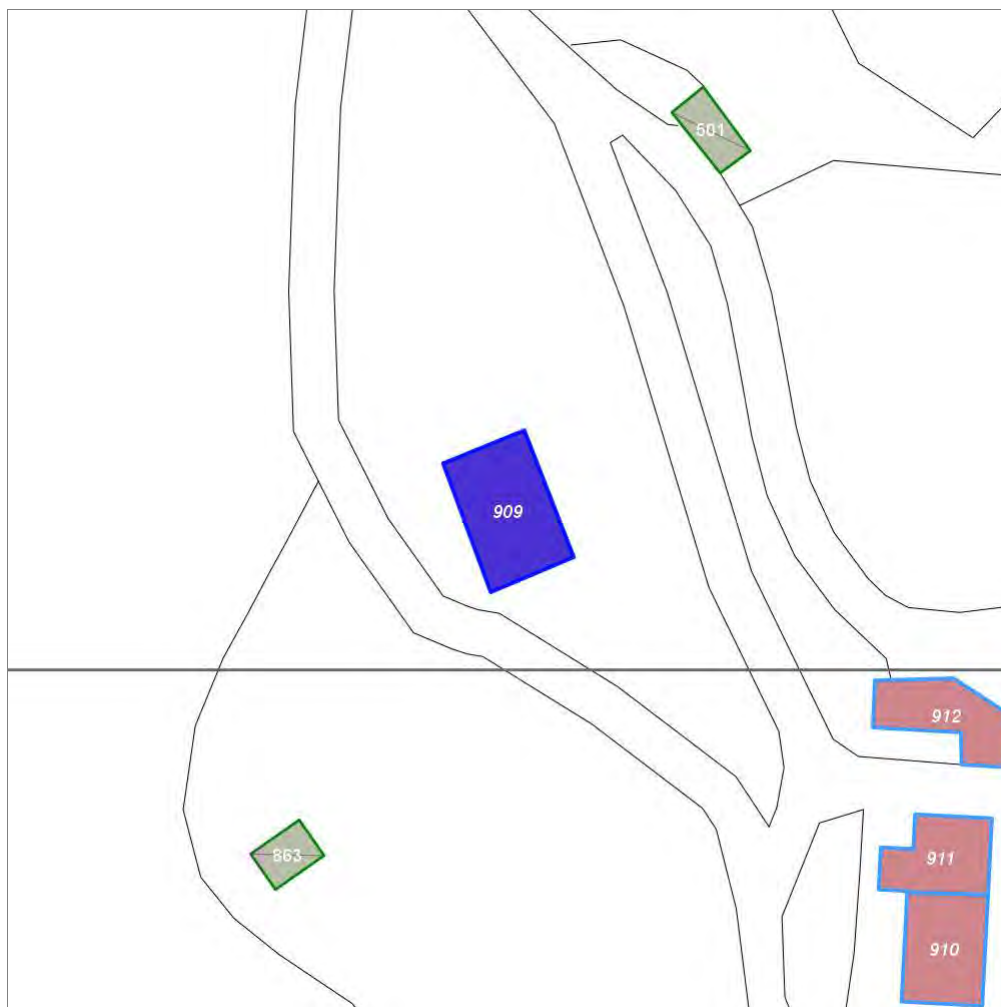


Categoria: Edificio

Report Scheda Edifici: *patrimonio rurale N°254*

Edifici associati alla Scheda:

ID **909**



Scala: 1:1000

Informazioni sulla Scheda

- Località **IL CASINO DI VESCINE**
- Data rilevazione **30/08/2008**
- Accessibilità **strada comunale**
- Recinzioni **filo spinato**
muratura
naturale
- Area di pertinenza
 - Giardino
 - Stato **medio**
 - Materiale prevalente **manto erboso**
 - Permeabilità **buono**
- Alberature di pregio **pinii; abeti; cipressi**

Informazioni sull'Edificio 909

Unità volumetriche dell'Edificio 909

| N° | Foglio | Particella | N° piani | Piani interrati | Mansarda | Superficie (m²) |
|------|--------|------------|----------|-----------------|----------|-----------------|
| 1399 | 51 | 90 | 2 | | no | 212.1 |

Classe di intervento: **3**

Funzioni d'uso

- Uso prevalente: **residenziale**
- Usi presenti: **residenza (1)**
- Uso Piano terra:
- Piano terra: **passo carraio pedonale**
- Numero alloggi: **1**

Numero piani fuori terra

- Numero piani massimo: **2**
- Esiste una parte dell'edificio con un numero di piani inferiore a quello massimo: **no**

Proprietà privata

Tipologia architettonica struttura in muratura

Stato di conservazione buono

Compatibilità dell'uso attuale congruo

Copertura

- Tipo di copertura: **a falde**
- Tipo di manto: **a falde**
- Presenza di camini e/o comignoli: **in muratura**
- Docce e pluviali: **in rame**
- Gronda: **in legno e laterizio**

Caratteristiche architettoniche e strutturali

■ Struttura paramento esterno

- Materiale: **pietra**
- Posa in opera: **conci di pietra irregolari**
- Colore: **crema ecru grigio chiaro**
- Stato di conservazione: **buono**
- Compatibilità: **congruo**

■ Intonaco

- Materiale: **intonaco tipo terranova**
- Posa in opera: **finitura liscia**
- Colore: **bordeaux**
- Stato di conservazione: **buono**
- Compatibilità: **congruo**

■ Infissi finestre

- Materiale: **legno**
- Posa in opera: **a 2 ante**
- Colore: **marrone**
- Stato di conservazione: **medio**
- Compatibilità: **congruo**

■ Oscuramento esterno

- Materiale: **legno**
- Posa in opera: **a 2 ante**
- Colore: **marrone**
- Stato di conservazione: **medio**
- Compatibilità: **congruo**

■ Infissi porte

- Materiale: **legno**
- Posa in opera: **a 1 2 ante**
- Colore: **marrone**
- Stato di conservazione: **medio**
- Compatibilità: **congruo**

Rilievi fotografici

Posizionamento dei rilievi fotografici



FOTO n° 3462 (edificio 909)



Categoría: Edificio

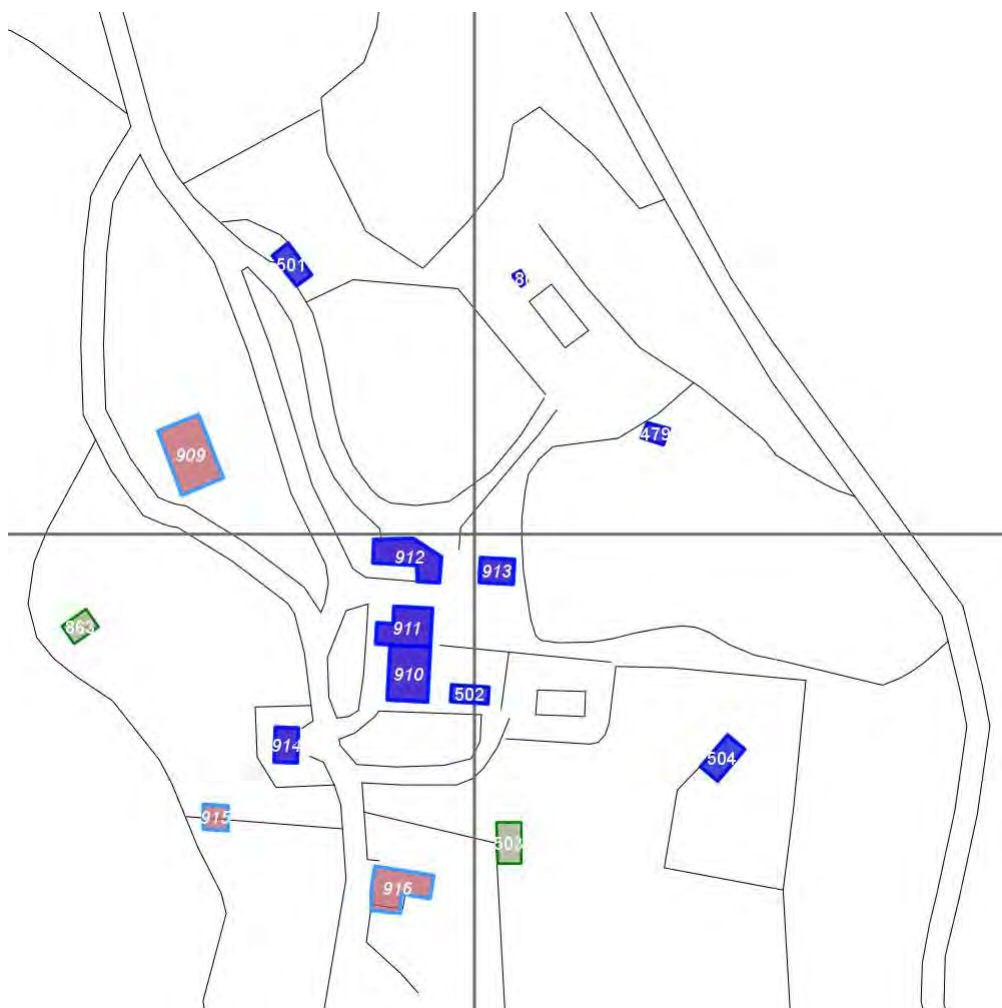
Report Scheda Edifici: *patrimonio rurale N°255*

Edifici associati alla Scheda:

ID **910** ID **911** ID **912** ID **913** ID **914**

Edificati Minori associati alla Scheda:

ID **479** ID **480** ID **501** ID **502** ID **504**



Scala: 1:2000

Informazioni sulla Scheda

- Località **IL CASINO DI VESCINE**
- Data rilevazione **30/08/2008**
- Accessibilità **strada comunale**
- Recinzioni **muratura**
- Area di pertinenza
 - Giardino
 - Stato **medio**
 - Materiale prevalente **manto erboso**
 - Permeabilità **buono**
- Alberature di pregio **abeti; cipressi**
- Area di pertinenza: elementi presenti
 - Piscina: stato **buono**

Informazioni sull'Edificio 910

Unità volumetriche dell'Edificio 910

| N° | Foglio | Particella | N° piani | Piani interrati | Mansarda | Superficie (m²) |
|------|--------|------------|----------|-----------------|----------|-----------------|
| 2964 | 51 | 67 | 2 | | no | 155.55 |

Classe di intervento: **2**

Funzioni d'uso

- Uso prevalente: **residenziale**
- Usi presenti: **residenza (1)**
- Uso Piano terra:
- Piano terra: **passo carraio pedonale**
- Numero alloggi: **1**

Numero piani fuori terra

- Numero piani massimo: **2**
- Esiste una parte dell'edificio con un numero di piani inferiore a quello massimo: **no**

Proprietà privata

Tipologia architettonica struttura in muratura

Stato di conservazione buono

Compatibilità dell'uso attuale congruo

Copertura

- Tipo di copertura: **a falde**
- Tipo di manto: **a falde**
- Presenza di camini e/o comignoli: **in muratura**
- Docce e pluviali: **in rame**
- Gronda: **in legno e laterizio**

Caratteristiche architettoniche e strutturali

■ Ingresso al resede

- Materiale: **ferro**
- Posa in opera: **a 2 ante**
- Colore: **nero**
- Stato di conservazione: **buono**
- Compatibilità: **congruo**

■ Struttura paramento esterno

- Materiale: **pietra**
- Posa in opera: **conci di pietra irregolari**
- Colore: **ecru
grigio chiaro
grigio scuro**
- Stato di conservazione: **buono**
- Compatibilità: **congruo**

■ Angolari

- Materiale: **pietra**
- Posa in opera: **conci squadrati**
- Colore: **ecru
grigio chiaro**
- Stato di conservazione: **medio**
- Compatibilità: **congruo**

■ Infissi finestre

- Materiale: **legno**
- Posa in opera: **a 2 ante**
- Colore: **marrone**
- Stato di conservazione: **medio**
- Compatibilità: **congruo**

■ Oscuramento esterno

- Materiale: **legno**
- Posa in opera: **a 2 ante**
- Colore: **marrone**
- Stato di conservazione: **medio**
- Compatibilità: **congruo**

■ Architravi porte

- Materiale: **legno pietra**
- Posa in opera: **trave**
- Colore: **grigio pietra serena
marrone**
- Stato di conservazione: **buono**
- Compatibilità: **congruo**

■ Infissi porte

- Materiale: **legno ferro**
- Posa in opera: **a 1 2 ante**
- Colore: **marrone
nero**
- Stato di conservazione: **medio**
- Compatibilità: **congruo**

■ Aggetti

- Materiale: **c.a.**
- Posa in opera: **balcone**
- Colore: **grigio pietra serena
nero**
- Stato di conservazione: **buono**
- Compatibilità: **congruo**

■ Cassetta postale a vista

- Materiale: **lamiera di ferro**
- Posa in opera: **fissata al cancello**
- Colore: **grigio scuro**

Elementi di facciata precari e non

- Pensiline o tettoie "a muro" in corrispondenza delle aperture: **legno e laterizio**

- Stato di conservazione: **medio**
- Compatibilità: **congruo**

Informazioni sull'Edificio 911

Unità volumetriche dell'Edificio 911

| N° | Foglio | Particella | N° piani | Piani interrati | Mansarda | Superficie (m²) |
|------|--------|------------|----------|-----------------|----------|-----------------|
| 2963 | 51 | 114 | 2 | | no | 128.19 |

Classe di intervento: **2**

Funzioni d'uso

- Uso prevalente: **non residenziale**
- Usi presenti: **agriturismo**
- Uso Piano terra:
- Piano terra: **passo carraio pedonale**

Numero piani fuori terra

- Numero piani massimo: **2**
- Esiste una parte dell'edificio con un numero di piani inferiore a quello massimo: **no**

Proprietà privata

Tipologia architettonica struttura in muratura

Stato di conservazione buono

Compatibilità dell'uso attuale congruo

Copertura

- Tipo di copertura: **a falde**
- Tipo di manto: **a falde**
- Presenza di camini e/o comignoli: **in muratura**
- Docce e pluviali: **in rame**
- Gronda: **in legno e laterizio**

Caratteristiche architettoniche e strutturali

Struttura paramento esterno

- Materiale: **pietra**
- Posa in opera: **conci di pietra irregolari**
- Colore: **ecru grigio chiaro grigio scuro khaki**
- Stato di conservazione: **buono**
- Compatibilità: **congruo**

Angolari

- Materiale: **pietra**
- Posa in opera: **conci quadrati**
- Colore: **grigio chiaro**
- Stato di conservazione: **buono**
- Compatibilità: **congruo**

Cornici

- Materiale: **pietra**
- Posa in opera: **elementi quadrati**
- Colore: **grigio pietra serena**
- Stato di conservazione: **buono**
- Compatibilità: **congruo**

Architravi porte

- Materiale: **pietra**
- Posa in opera: **trave**
- Colore: **grigio pietra serena**
- Stato di conservazione: **buono**
- Compatibilità: **congruo**

Informazioni sull'Edificio 912

Unità volumetriche dell'Edificio 912

| N° | Foglio | Particella | N° piani | Piani interrati | Mansarda | Superficie (m²) |
|------|--------|------------|----------|-----------------|----------|-----------------|
| 1398 | 51 | 97 | 1 | | no | 132.12 |

Classe di intervento: **4**

Funzioni d'uso

- Uso prevalente: **non residenziale**
- Usi presenti: **agriturismo**
- Uso Piano terra:
- Piano terra: **passo carraio pedonale**

Numero piani fuori terra

- Numero piani massimo: **1**
- Esiste una parte dell'edificio con un numero di piani inferiore a quello massimo: **no**

Caratteristiche architettoniche e strutturali

Struttura paramento esterno

- Materiale: **pietra**
- Posa in opera: **conci di pietra irregolari**
- Colore: **beige ecru grigio chiaro**
- Stato di conservazione: **buono**
- Compatibilità: **congruo**

Marcapiano

- Materiale: **mattone**
- Posa in opera: **faccia vista**
- Colore: **rosso mattone**

Proprietà privata

Tipologia architettonica struttura in muratura

Stato di conservazione buono

Compatibilità dell'uso attuale congruo

Copertura

- Tipo di copertura: **piana**
- Docce e pluviali: **Non presenti (interni)**
- Gronda: **Non presenti (interni)**

- Stato di conservazione: **buono**
- Compatibilità: **congruo**
- **Architravi finestre**
 - Materiale: **mattone**
 - Posa in opera: **archivolto**
 - Colore: **rosso mattone**
 - Stato di conservazione: **buono**
 - Compatibilità: **congruo**
- **Infissi finestre**
 - Materiale: **legno**
 - Posa in opera: **a 2 ante**
 - Colore: **marrone**
 - Stato di conservazione: **buono**
 - Compatibilità: **congruo**
- **Architravi porte**
 - Materiale: **mattone**
 - Posa in opera: **archivolto**
 - Colore: **rosso mattone**
 - Stato di conservazione: **buono**
 - Compatibilità: **congruo**
- **Infissi porte**
 - Materiale: **legno**
 - Posa in opera: **a 2 ante**
 - Colore: **marrone**
 - Stato di conservazione: **buono**
 - Compatibilità: **congruo**

Informazioni sull'Edificio 913

Unità volumetriche dell'Edificio 913

| N° | Foglio | Particella | N° piani | Piani interrati | Mansarda | Superficie (m²) |
|------|--------|------------|----------|-----------------|----------|-----------------|
| 1397 | 51 | 97 | 1 | | no | 59.21 |

Classe di intervento: **3**

Funzioni d'uso

- Uso prevalente: **non residenziale**
- Usi presenti: **agriturismo**
- Uso Piano terra:
- Piano terra: **passo carraio pedonale**

Numero piani fuori terra

- Numero piani massimo: **1**
- Esiste una parte dell'edificio con un numero di piani inferiore a quello massimo: **no**

Proprietà privata

Tipologia architettonica struttura in muratura

Stato di conservazione buono

Compatibilità dell'uso attuale congruo

Copertura

- Tipo di copertura: **a falde**
- Tipo di manto: **a falde**
- Presenza di camini e/o comignoli: **in muratura**
- Docce e pluviali: **in rame**

Caratteristiche architettoniche e strutturali

- **Struttura paramento esterno**
 - Materiale: **pietra**
 - Posa in opera: **conci di pietra irregolari**
 - Colore: **ecru grigio chiaro khaki**
 - Stato di conservazione: **buono**
 - Compatibilità: **congruo**
- **Intonaco**
 - Materiale: **intonaco tipo terranova**
 - Posa in opera: **finitura liscia**
 - Colore: **giallo napoli**
 - Stato di conservazione: **buono**
 - Compatibilità: **congruo**
- **Marcadavanzale**
 - Materiale: **pietra**
 - Posa in opera: **elementi squadrati**
 - Colore: **grigio pietra serena**
 - Stato di conservazione: **buono**
 - Compatibilità: **congruo**
- **Loggia**
 - Materiale: **pietra**
 - Posa in opera: **chiusa**
 - Colore: **ecru grigio chiaro khaki**
 - Stato di conservazione: **buono**
 - Compatibilità: **congruo**
- **Infissi finestre**

- Gronda: **in legno e laterizio**

- Materiale: **legno**
- Posa in opera: **a 2 ante**
- Colore: **marrone**
- Stato di conservazione: **buono**
- Compatibilità: **congruo**
- **Infissi porte**
 - Materiale: **legno ferro**
 - Posa in opera: **a 2 ante**
 - Colore: **marrone nero**
 - Stato di conservazione: **buono**
 - Compatibilità: **congruo**

Informazioni sull'Edificio 914

Unità volumetriche dell'Edificio 914

| N° | Foglio | Particella | N° piani | Piani interrati | Mansarda | Superficie (m²) |
|------|--------|------------|----------|-----------------|----------|-----------------|
| 1394 | 51 | 127 | 2 | | no | 56.5 |

Classe di intervento: 4

Funzioni d'uso

- Uso prevalente: **residenziale**
- Usi presenti: **residenza (1)**
- Uso Piano terra:
- Piano terra: **passo carraio pedonale**
- Numero alloggi: **1**

Numero piani fuori terra

- Numero piani massimo: **2**
- Esiste una parte dell'edificio con un numero di piani inferiore a quello massimo: **no**

Proprietà privata

Tipologia architettonica struttura in muratura

Stato di conservazione buono

Compatibilità dell'uso attuale congruo

Copertura

- Tipo di copertura: **a falde**
- Tipo di manto: **a falde**
- Presenza di camini e/o comignoli: **in muratura**
- Docce e pluviali: **in rame**
- Gronda: **Solo laterizio**

Caratteristiche architettoniche e strutturali

- **Struttura paramento esterno**
 - Materiale: **pietra**
 - Posa in opera: **conci di pietra irregolari**
 - Colore: **beige crema ecru grigio chiaro**
 - Stato di conservazione: **buono**
 - Compatibilità: **congruo**
- **Angolari**
 - Materiale: **pietra**
 - Posa in opera: **conci squadrati**
 - Colore: **crema**
 - Stato di conservazione: **buono**
 - Compatibilità: **congruo**
- **Marcadavanzale**
 - Materiale: **pietra**
 - Posa in opera: **elementi squadrati**
 - Colore: **ambra beige**
 - Stato di conservazione: **buono**
 - Compatibilità: **congruo**
- **Architravi finestre**
 - Materiale: **pietra mattone**
 - Posa in opera: **trave archivolto**
 - Colore: **grigio pietra serena rosso mattone**
 - Stato di conservazione: **buono**
 - Compatibilità: **congruo**
- **Infissi finestre**
 - Materiale: **legno**
 - Posa in opera: **a 2 ante**
 - Colore: **marrone**
 - Stato di conservazione: **buono**
 - Compatibilità: **congruo**
- **Architravi porte**
 - Materiale: **mattone**
 - Posa in opera: **archivolto**
 - Colore: **rosso mattone**
 - Stato di conservazione: **buono**
 - Compatibilità: **congruo**
- **Infissi porte**
 - Materiale: **legno**
 - Posa in opera: **a 2 ante**

Elementi di facciata precari e non

- Pensiline o tettoie "a muro" in corrispondenza delle aperture: **legno e laterizio**

- Colore: **marrone**
- **Controporte**
 - Stato di conservazione: **buono**
 - Compatibilità: **congruo**

Informazioni sull'Edificato Minore 479

Unità volumetriche dell'Edificato Minore 479

| N° | Foglio | Particella | N° piani | Piani interrati | Mansarda | Superficie (m²) |
|------|--------|------------|----------|-----------------|----------|-----------------|
| 2946 | 51 | 165 | 1 | | no | 26.52 |

Classe di intervento: 4

Tipologia edilizia

**manufatto con funzioni
accessorie e o servizio**

Informazioni sull'Edificato Minore 480

Unità volumetriche dell'Edificato Minore 480

| N° | Foglio | Particella | N° piani | Piani interrati | Mansarda | Superficie (m²) |
|------|--------|------------|----------|-----------------|----------|-----------------|
| 2947 | 51 | 121 | 1 | | no | 7.79 |

Classe di intervento: 4

Tipologia edilizia

**manufatto con funzioni
accessorie e o servizio**

Informazioni sull'Edificato Minore 501

Unità volumetriche dell'Edificato Minore 501

| N° | Foglio | Particella | N° piani | Piani interrati | Mansarda | Superficie (m²) |
|------|--------|------------|----------|-----------------|----------|-----------------|
| 2084 | 50 | 51 | 1 | | no | 53.51 |

Classe di intervento: 4

Tipologia edilizia

tettoia

Informazioni sull'Edificato Minore 502

Unità volumetriche dell'Edificato Minore 502

| N° | Foglio | Particella | N° piani | Piani interrati | Mansarda | Superficie (m²) |
|------|--------|------------|----------|-----------------|----------|-----------------|
| 2082 | 51 | 96 | 1 | | no | 44.2 |

Classe di intervento: 4

Tipologia edilizia

baracca in legno

Informazioni sull'Edificato Minore 504

Unità volumetriche dell'Edificato Minore 504

| N° | Foglio | Particella | N° piani | Piani interrati | Mansarda | Superficie (m²) |
|------|--------|------------|----------|-----------------|----------|-----------------|
| 2081 | 51 | 68 | 1 | | no | 65.77 |

Classe di intervento: 4

Tipologia edilizia
manufatto con funzioni
accessorie e o servizio

Rilievi fotografici

Posizionamento dei rilievi fotografici



FOTO n° 3464 (edificio 910)



Categoria: Edificio

FOTO n° 3465 (edificio 910)



Categoria: Edificio

FOTO n° 3466 (edificio 910)



Categoria: Edificio

FOTO n° 3467 (edificio 911)



Categoria: Edificio

FOTO n° 3468 (edificio 911)



Categoria: Edificio

FOTO n° 3469 (edificio 911)



Categoria: Edificio

FOTO n° 3470 (edificio 911)

FOTO n° 3471 (edificio 912)



Categoria: Edificio



Categoria: Edificio

FOTO n° 3472 (edificio 912)



Categoria: Edificio

FOTO n° 3473 (edificio 912)



Categoria: Edificio

FOTO n° 3474 (edificio 912)



Categoria: Edificio

FOTO n° 3475 (edificio 913)



Categoria: Edificio

FOTO n° 3476 (edificio 913)

FOTO n° 3477 (edificio 913)



Categoria: Edificio



Categoria: Edificio

FOTO n° 3478 (edificio 913)



Categoria: Edificio

FOTO n° 3481 (edificio 914)



Categoria: Edificio

FOTO n° 3482 (edificio 914)



Categoria: Edificio

FOTO n° 3483 (edificio 914)



Categoria: Edificio

FOTO n° 3484 (edificio 914)

FOTO n° 3480 (edificato minore 479)



Categoria: Edificio
FOTO n° 3479 (edificato minore 480)



Categoria: Edificio
FOTO n° 3463 (edificato minore 501)



Categoria: Edificio



Categoria: pertinenza

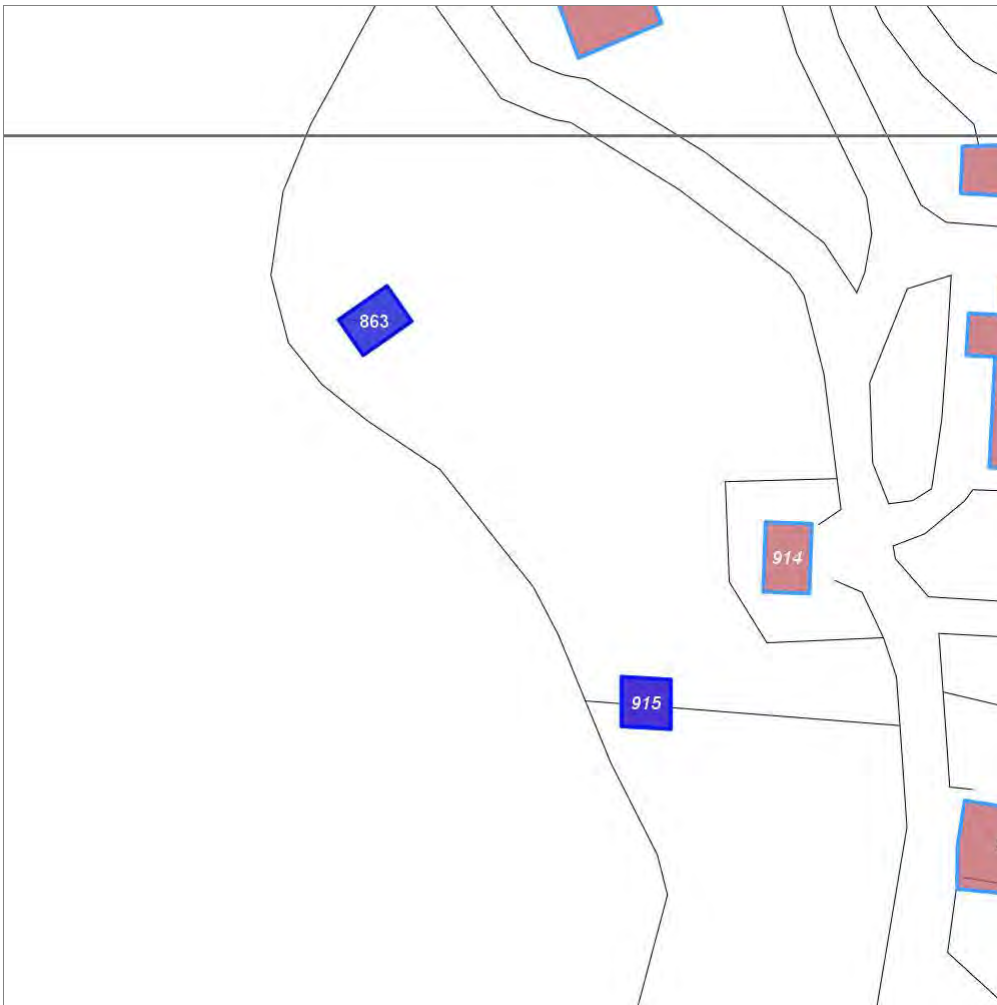
Report Scheda Edifici: *patrimonio rurale N°256*

Edifici associati alla Scheda:

ID **915**

Edificati Minori associati alla Scheda:

ID **863**



Scala: 1:1000

Informazioni sulla Scheda

- Località **IL CASINO DI VESCINE**
- Data rilevazione **30/08/2008**
- Accessibilità **strada comunale**
- Recinzioni **muratura naturale**
- Area di pertinenza
 - Giardino
 - Stato **buono**
 - Materiale prevalente **manto erboso**
 - Permeabilità **buono**
- Alberature di pregio **pini; cipressi; abeti**
- Area di pertinenza: elementi presenti
 - Piscina: stato **buono**

Informazioni sull'Edificio 915

Unità volumetriche dell'Edificio 915

| N° | Foglio | Particella | N° piani | Piani interrati | Mansarda | Superficie (m ²) |
|----|--------|------------|----------|-----------------|----------|------------------------------|
| 95 | 51 | 126 | 2 | | no | 42.91 |

Classe di intervento: 6

Funzioni d'uso

- Uso prevalente: **residenziale**
- Usi presenti: **residenza**
- Uso Piano terra:
- Piano terra: **passo carraio pedonale**
- Numero alloggi: **1**

Numero piani fuori terra

- Numero piani massimo: **2**
- Esiste una parte dell'edificio con un numero di piani inferiore a quello massimo: **no**

Proprietà privata

Tipologia architettonica struttura in muratura

Stato di conservazione buono

Compatibilità dell'uso attuale congruo Presenza di ampliamento volumetrico al grezzo della muratura

Copertura

- Tipo di copertura: **a falde**
- Tipo di manto: **a falde**
- Presenza di camini e/o comignoli: **in muratura**
- Docce e pluviali: **in rame**
- Gronda: **in legno e laterizio**

Caratteristiche architettoniche e strutturali

■ Struttura paramento esterno

- Materiale: **pietra**
- Posa in opera: **conci di pietra irregolari**
- Colore: **beige ecru grigio chiaro khaki**
- Stato di conservazione: **buono**
- Compatibilità: **congruo**

■ Angolari

- Materiale: **pietra**
- Posa in opera: **conci quadrati**
- Colore: **ecru**
- Stato di conservazione: **buono**
- Compatibilità: **congruo**

■ Architravi finestre

- Materiale: **mattone**
- Posa in opera: **archivolto**
- Colore: **rosso mattone**
- Stato di conservazione: **buono**
- Compatibilità: **congruo**

■ Infissi finestre

- Colore: **marrone**
- Compatibilità: **congruo**

■ Architravi porte

- Materiale: **mattone**
- Posa in opera: **archivolto**
- Colore: **rosso mattone**
- Stato di conservazione: **buono**
- Compatibilità: **congruo**

■ Infissi porte

- Materiale: **ferro**
- Posa in opera: **a 2 ante**
- Colore: **marrone**
- Stato di conservazione: **buono**
- Compatibilità: **congruo**

Elementi di facciata precari e non

- Pensiline o tettoie "a muro" in corrispondenza delle aperture: **legno e laterizio**

Informazioni sull'Edificato Minore 863

Unità volumetriche dell'Edificato Minore 863

| N° | Foglio | Particella | N° piani | Piani interrati | Mansarda | Superficie (m ²) |
|------|--------|------------|----------|-----------------|----------|------------------------------|
| 2083 | 51 | 61 | 1 | | no | 44.95 |

Classe di intervento: 6

Tipologia edilizia

**tettoia
baracca in legno**

Rilievi fotografici

Posizionamento dei rilievi fotografici

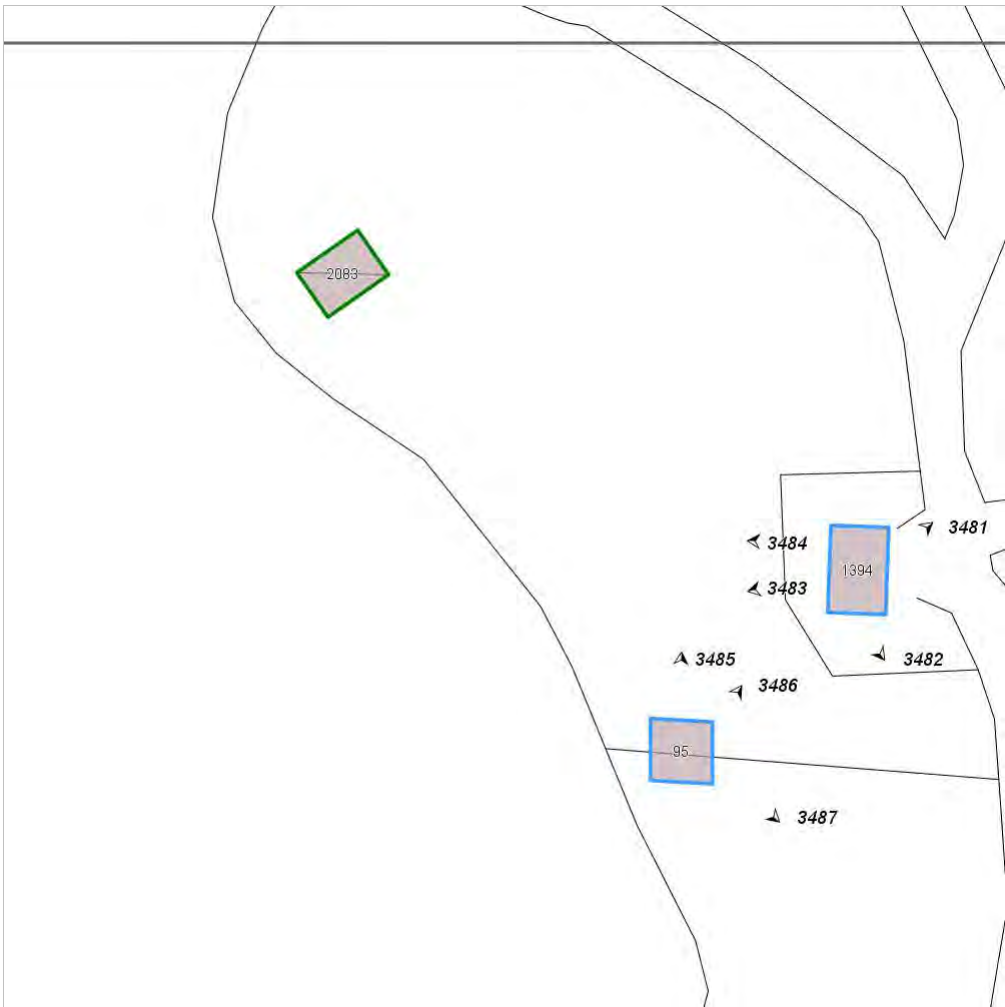


FOTO n° 3485 (edificio 915)



Categoría: Edificio

FOTO n° 3486 (edificio 915)



Categoría: Edificio

FOTO n° 3487 (edificio 915)



Categoría: Edificio

Report Scheda Edifici: *patrimonio rurale N°257*

Edifici associati alla Scheda:

ID **916**

Edificati Minori associati alla Scheda:

ID **503**



Scala: 1:1000

Informazioni sulla Scheda

- Località **IL CASINO DI VESCINE**
- Data rilevazione **30/08/2008**
- Accessibilità **strada comunale**
- Recinzioni **muratura naturale**
- Area di pertinenza
 - Giardino
 - Stato **buono**
 - Materiale prevalente **manto erboso**
 - Permeabilità **buono**
- Alberature di pregio **cipressi; pini; lecci**
- Area di pertinenza: elementi presenti
 - Piscina: stato **buono**
 - Pozzo: stato **medio**

Informazioni sull'Edificio 916

Unità volumetriche dell'Edificio 916

| N° | Foglio | Particella | N° piani | Piani interrati | Mansarda | Superficie (m²) |
|------|--------|------------|----------|-----------------|----------|-----------------|
| 1422 | 51 | 83 | 2 | | no | 139 |

Classe di intervento: 2

Funzioni d'uso

- Uso prevalente: **residenziale**
- Usi presenti: **residenza**
- Uso Piano terra:
- Piano terra: **passo carraio pedonale**

Numero piani fuori terra

- Numero piani massimo: **2**
- Esiste una parte dell'edificio con un numero di piani inferiore a quello massimo: **no**

Proprietà privata

Tipologia architettonica struttura in muratura

Stato di conservazione buono

Compatibilità dell'uso attuale congruo

Copertura

- Tipo di copertura: **a falde**
- Tipo di manto: **a falde**
- Presenza di camini e/o comignoli: **in muratura**
- Docce e pluviali: **in rame**
- Gronda: **in legno e laterizio**

Caratteristiche architettoniche e strutturali

■ Ingresso al resede

- Materiale: **ferro**
- Posa in opera: **a 2 ante**
- Colore: **grigio scuro**
- Stato di conservazione: **buono**
- Compatibilità: **congruo**

■ Struttura paramento esterno

- Materiale: **pietra**
- Posa in opera: **conci di pietra irregolari**
- Colore: **beige crema ecru grigio chiaro khaki**
- Stato di conservazione: **buono**
- Compatibilità: **congruo**

■ Angolari

- Materiale: **pietra**
- Posa in opera: **conci squadriati**
- Colore: **crema**
- Stato di conservazione: **buono**
- Compatibilità: **congruo**

■ Cornici

- Materiale: **pietra**
- Posa in opera: **elementi squadriati**
- Colore: **grigio pietra serena**
- Stato di conservazione: **buono**
- Compatibilità: **congruo**

■ Architravi finestre

- Materiale: **mattone**
- Posa in opera: **archivolto**
- Colore: **rosso mattone**
- Stato di conservazione: **buono**
- Compatibilità: **congruo**

■ Infissi finestre

- Materiale: **legno**
- Posa in opera: **a 2 ante**
- Colore: **marrone**
- Stato di conservazione: **buono**
- Compatibilità: **congruo**

■ Architravi porte

- Materiale: **mattone**
- Posa in opera: **archivolto**
- Colore: **rosso mattone**
- Stato di conservazione: **buono**
- Compatibilità: **congruo**

■ Infissi porte

- Materiale: **legno**
- Posa in opera: **a 2 ante**
- Colore: **marrone**
- Stato di conservazione: **buono**
- Compatibilità: **congruo**

Elementi di facciata precari e non

- Pensiline o tettoie "a muro" in corrispondenza delle aperture: **legno e laterizio**

Informazioni sull'Edificato Minore 503

Unità volumetriche dell'Edificato Minore 503

| N° | Foglio | Particella | N° piani | Piani interrati | Mansarda | Superficie (m²) |
|----|--------|------------|----------|-----------------|----------|-----------------|
| 94 | 51 | 83 | 1 | | no | 69.53 |

Classe di intervento: 2

Tipologia edilizia
manufatto con funzioni
accessorie e o servizio

Rilievi fotografici

Posizionamento dei rilievi fotografici



FOTO n° 3488 (edificio 916)



Categoria: Edificio

FOTO n° 3489 (edificio 916)



Categoria: Edificio

Report Scheda Edifici: *patrimonio rurale N°258*

Edifici associati alla Scheda:

ID **917** ID **918** ID **919**

Edificati Minori associati alla Scheda:

ID **505**



Scala: 1:1000

Informazioni sulla Scheda

- Località **CASALONI**
- Data rilevazione **30/08/2008**
- Accessibilità **strada comunale**
- Recinzioni **naturale**
- Area di pertinenza
 - Giardino
 - Stato **buono**
 - Materiale prevalente **manto erboso**
 - Permeabilità **buono**
- Alberature di pregio **cipressi; ulivi ;abeti**
- Area di pertinenza: elementi presenti
 - Piscina: stato **buono**

Informazioni sull'Edificio 917

Unità volumetriche dell'Edificio 917

| N° | Foglio | Particella | N° piani | Piani interrati | Mansarda | Superficie (m²) |
|------|--------|------------|----------|-----------------|----------|-----------------|
| 1211 | 64 | 7 | 2 | | no | 233.06 |

Classe di intervento: 2

Funzioni d'uso

- Uso prevalente: **residenziale**
- Usi presenti: **residenza (1)**
- Uso Piano terra:
- Piano terra: **passo carraio pedonale**

Numero piani fuori terra

- Numero piani massimo: **2**
- Esiste una parte dell'edificio con un numero di piani inferiore a quello massimo: **no**

Proprietà privata

Tipologia architettonica struttura in muratura

Stato di conservazione buono

Compatibilità dell'uso attuale congruo

Copertura

- Tipo di copertura: **a falde**
- Tipo di manto: **a falde**
- Presenza di camini e/o comignoli: **in muratura**
- Docce e pluviali: **in rame**
- Gronda: **Non presenti (interni)**

Caratteristiche architettoniche e strutturali

■ Struttura paramento esterno

- Materiale: **pietra**
- Posa in opera: **conci di pietra irregolari**
- Colore: **beige crema ecru grigio chiaro**
- Stato di conservazione: **buono**
- Compatibilità: **congruo**

■ Architravi finestre

- Materiale: **pietra**
- Posa in opera: **trave**
- Colore: **grigio pietra serena**
- Stato di conservazione: **buono**
- Compatibilità: **congruo**

■ Infissi finestre

- Materiale: **legno**
- Posa in opera: **a 2 ante**
- Colore: **marrone**
- Stato di conservazione: **buono**
- Compatibilità: **congruo**

■ Oscuramento esterno

- Materiale: **legno**
- Posa in opera: **a 2 ante**
- Colore: **marrone**
- Stato di conservazione: **buono**
- Compatibilità: **congruo**

■ Architravi porte

- Materiale: **pietra**
- Posa in opera: **trave**
- Colore: **grigio pietra serena**
- Stato di conservazione: **buono**
- Compatibilità: **congruo**

■ Infissi porte

- Materiale: **legno**
- Posa in opera: **a 2 ante**
- Colore: **marrone**
- Stato di conservazione: **buono**
- Compatibilità: **congruo**

Elementi di facciata precari e non

- Pensiline o tettoie "a muro" in corrispondenza delle aperture: **legno e laterizio**

Informazioni sull'Edificio 918

Unità volumetriche dell'Edificio 918

| N° | Foglio | Particella | N° piani | Piani interrati | Mansarda | Superficie (m²) |
|------|--------|------------|----------|-----------------|----------|-----------------|
| 1215 | 64 | 7 | 1 | | no | 40.99 |

Classe di intervento: 3

Funzioni d'uso

- Uso prevalente: **residenziale**
- Usi presenti: **residenza (1)**
- Uso Piano terra:
- Piano terra: **passo carraio pedonale**
- Numero alloggi: **1**

Numero piani fuori terra

Caratteristiche architettoniche e strutturali

■ Struttura paramento esterno

- Materiale: **pietra**
- Posa in opera: **conci di pietra irregolari**
- Colore: **ecru grigio chiaro khaki**
- Stato di conservazione: **medio**
- Compatibilità: **congruo**

Elementi di facciata precari e non

- Pensiline o tettoie "a muro" in corrispondenza delle aperture: **legno e laterizio**

- Numero piani massimo: **1**
- Esiste una parte dell'edificio con un numero di piani inferiore a quello massimo: **no**

Proprietà
privata

Tipologia architettonica
struttura in muratura

Stato di conservazione
buono

Compatibilità dell'uso attuale
congruo

Copertura

- Tipo di copertura: **a falde**
- Tipo di manto: **a falde**
- Presenza di camini e/o comignoli: **in muratura**
- Docce e pluviali: **in rame**
- Gronda: **Non presenti (interni)**

▪ **Infissi finestre**

- Materiale: **legno**
- Posa in opera: **a 2 ante**
- Colore: **marrone**
- Stato di conservazione: **medio**
- Compatibilità: **congruo**

▪ **Infissi porte**

- Materiale: **legno**
- Posa in opera: **a 2 ante**
- Colore: **marrone**
- Stato di conservazione: **medio**
- Compatibilità: **congruo**

Informazioni sull'Edificio 919

Unità volumetriche dell'Edificio 919

| N° | Foglio | Particella | N° piani | Piani interrati | Mansarda | Superficie (m ²) |
|------|--------|------------|----------|-----------------|----------|------------------------------|
| 1214 | 64 | 7 | 1 | | no | 72.02 |

Classe di intervento: 3

Funzioni d'uso

- Uso prevalente: **residenziale**
- Usi presenti: **residenza (1)**
- Uso Piano terra:
- Piano terra: **passo carraio pedonale**
- Numero alloggi: **1**

Numero piani fuori terra

- Numero piani massimo: **1**
- Esiste una parte dell'edificio con un numero di piani inferiore a quello massimo: **no**

Proprietà
privata

Tipologia architettonica
struttura in muratura

Stato di conservazione
buono

Compatibilità dell'uso attuale
congruo

Copertura

- Tipo di copertura: **a falde**
- Tipo di manto: **a falde**
- Presenza di camini e/o comignoli: **in muratura**
- Docce e pluviali: **in rame**
- Gronda: **Non presenti (interni)**

Caratteristiche architettoniche e strutturali

▪ **Struttura paramento esterno**

- Materiale: **pietra**
- Posa in opera: **conci di pietra irregolari**
- Colore: **beige crema ecru**
- Stato di conservazione: **medio**
- Compatibilità: **congruo**

▪ **Infissi finestre**

- Materiale: **legno**
- Posa in opera: **a 2 ante**
- Colore: **marrone**
- Stato di conservazione: **medio**
- Compatibilità: **congruo**

▪ **Infissi porte**

- Materiale: **legno**
- Posa in opera: **a 2 ante**
- Colore: **marrone**
- Stato di conservazione: **medio**
- Compatibilità: **congruo**

Informazioni sull'Edificato Minore 505

Unità volumetriche dell'Edificato Minore 505

| N° | Foglio | Particella | N° piani | Piani interrati | Mansarda | Superficie (m ²) |
|------|--------|------------|----------|-----------------|----------|------------------------------|
| 2965 | 64 | 6 | 1 | | no | 22.62 |

Classe di intervento: 3

Tipologia edilizia
baracca in legno

Rilievi fotografici

Posizionamento dei rilievi fotografici

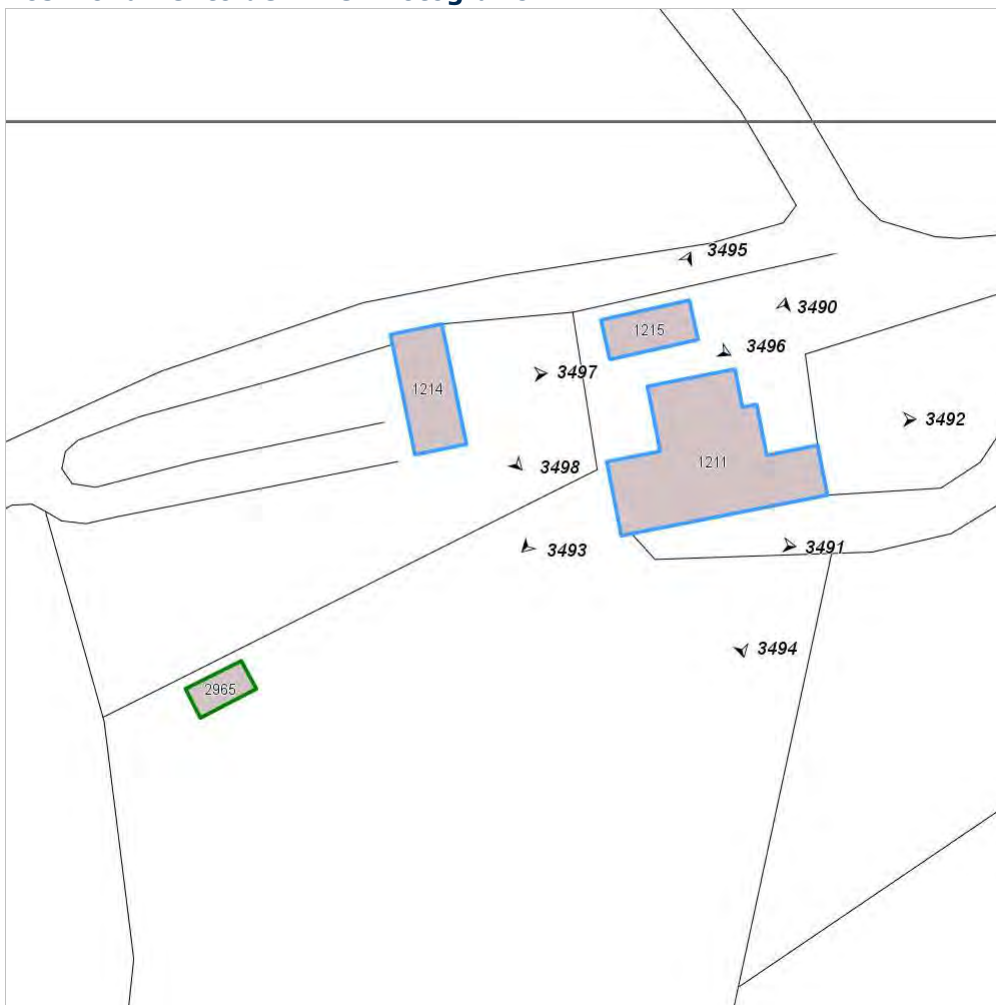


FOTO n° 3490 (edificio 917)



Categoria: Edificio

FOTO n° 3491 (edificio 917)



Categoria: Edificio

FOTO n° 3492 (edificio 917)



Categoria: Edificio

FOTO n° 3493 (edificio 917)



Categoria: Edificio

FOTO n° 3494 (edificio 917)



Categoria: Edificio

FOTO n° 3495 (edificio 918)



Categoria: Edificio

FOTO n° 3496 (edificio 918)

FOTO n° 3497 (edificio 919)



Categoria: Edificio



Categoria: Edificio

FOTO n° 3498 (edificio 919)

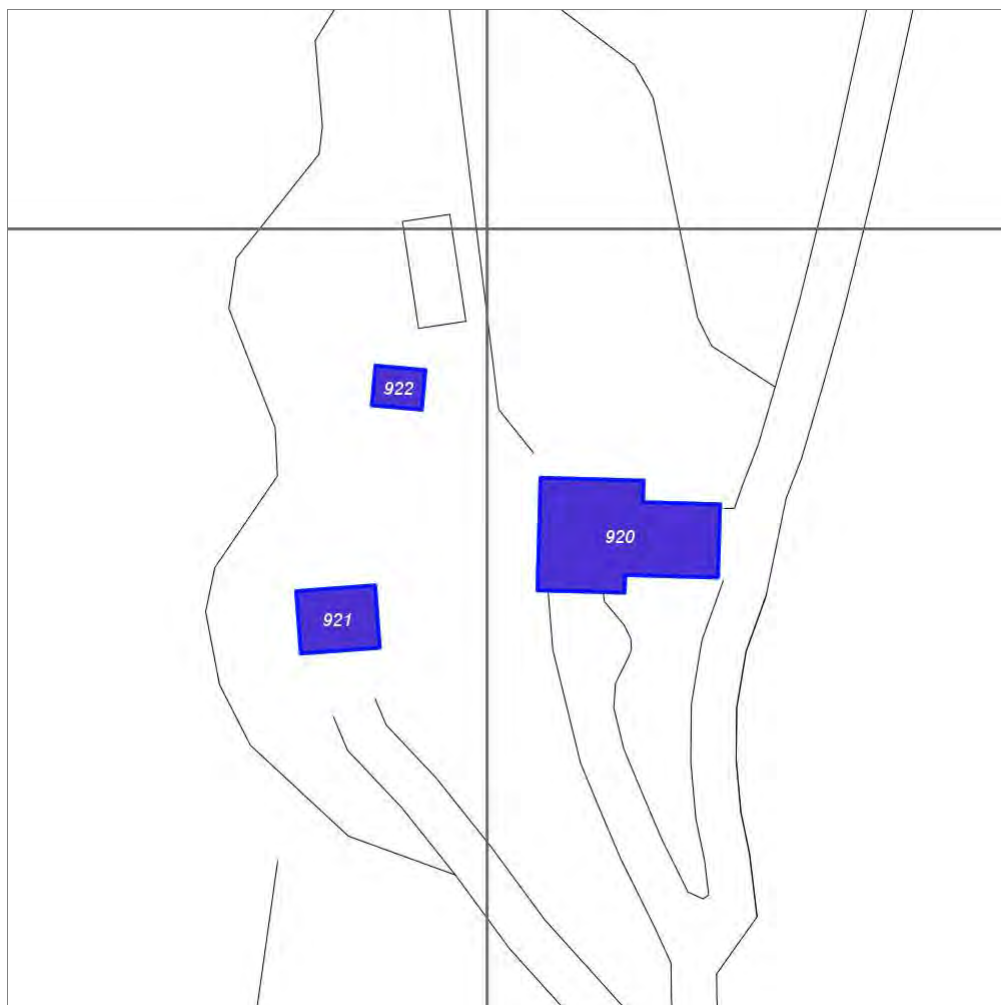


Categoria: Edificio

Report Scheda Edifici: *patrimonio rurale N°259*

Edifici associati alla Scheda:

ID **920** ID **921** ID **922**



Scala: 1:1000

Informazioni sulla Scheda

- Località **GARBINA**
- Data rilevazione **30/08/2008**
- Accessibilità **strada vicinale**
- Recinzioni **filo spinato**
- Area di pertinenza
 - Giardino
 - Stato **medio**
 - Materiale prevalente **manto erboso**
 - Permeabilità **medio**
- Alberature di pregio **cipressi; pini; abeti**
- Area di pertinenza: elementi presenti
 - Piscina: stato **buono**

Informazioni sull'Edificio 920

Unità volumetriche dell'Edificio 920

| N° | Foglio | Particella | N° piani | Piani interrati | Mansarda | Superficie (m²) |
|------|--------|------------|-------------------------|-----------------|----------|-----------------|
| 1294 | 64 | 32 | 1 (a monte) 2 (a valle) | | no | 296.88 |

Classe di intervento: 2

Funzioni d'uso

- Uso prevalente: **residenziale**
- Usi presenti: **residenza**
- Uso Piano terra:
- Piano terra: **passo carraio pedonale**
- Numero alloggi: **1**

Numero piani fuori terra

- Numero piani massimo: **2**
- Esiste una parte dell'edificio con un numero di piani inferiore a quello massimo: **no**

Proprietà privata

Tipologia architettonica struttura in muratura

Stato di conservazione buono

Compatibilità dell'uso attuale congruo

Copertura

- Tipo di copertura: **a falde**
- Tipo di manto: **a falde**
- Presenza di camini e/o comignoli: **in muratura**
- Docce e pluviali: **in rame**
- Gronda: **Non presenti (interni)**

Caratteristiche architettoniche e strutturali

Struttura paramento esterno

- Materiale: **pietra**
- Posa in opera: **conci di pietra irregolari**
- Colore: **beige crema ecru grigio chiaro khaki**
- Stato di conservazione: **buono**
- Compatibilità: **congruo**

Cornici

- Materiale: **mattone**
- Posa in opera: **testa**
- Colore: **rosso mattone**
- Stato di conservazione: **buono**
- Compatibilità: **congruo**

Architravi finestre

- Materiale: **mattone**
- Posa in opera: **archivolto**
- Colore: **rosso mattone**
- Stato di conservazione: **buono**
- Compatibilità: **congruo**

Infissi finestre

- Materiale: **legno**
- Posa in opera: **a 2 ante**
- Colore: **marrone**
- Stato di conservazione: **buono**
- Compatibilità: **congruo**

Architravi porte

- Materiale: **mattone**
- Posa in opera: **archivolto**
- Colore: **rosso mattone**
- Stato di conservazione: **buono**
- Compatibilità: **congruo**

Infissi porte

- Materiale: **legno**
- Posa in opera: **a 2 ante**
- Colore: **marrone**
- Stato di conservazione: **buono**
- Compatibilità: **congruo**

Elementi di facciata precari e non

- Tende da esterno: **stoffa**
- Pensiline o tettoie "a muro" in corrispondenza delle aperture: **legno e laterizio**

Informazioni sull'Edificio 921

Unità volumetriche dell'Edificio 921

| N° | Foglio | Particella | N° piani | Piani interrati | Mansarda | Superficie (m²) |
|------|--------|------------|-------------------------|-----------------|----------|-----------------|
| 1293 | 64 | 32 | 1 (a monte) 2 (a valle) | | no | 86.68 |

Classe di intervento: 2

Funzioni d'uso

- Uso prevalente: **residenziale**
- Usi presenti: **residenza**
- Uso Piano terra:
- Piano terra: **passo carraio pedonale**
- Numero alloggi: **1**

Caratteristiche architettoniche e strutturali

Struttura paramento esterno

- Materiale: **pietra**
- Posa in opera: **conci di pietra irregolari**
- Colore: **ecru grigio chiaro khaki**
- Stato di conservazione: **medio**

Numero piani fuori terra

- Numero piani massimo: **2**
- Esiste una parte dell'edificio con un numero di piani inferiore a quello massimo: **no**

Proprietà privata

Tipologia architettonica struttura in muratura

Stato di conservazione medio

Compatibilità dell'uso attuale congruo

Copertura

- Tipo di copertura: **a falde**
- Tipo di manto: **a falde**
- Presenza di camini e/o comignoli: **in muratura**
- Docce e pluviali: **in rame**
- Gronda: **Non presenti (interni)**

- Compatibilità: **congruo**
- **Architravi finestre**
 - Materiale: **pietra legno**
 - Posa in opera: **trave**
 - Colore: **grigio pietra serena marrone**
 - Stato di conservazione: **medio**
 - Compatibilità: **congruo**
- **Infissi finestre**
 - Materiale: **legno**
 - Posa in opera: **a 2 ante**
 - Colore: **marrone**
 - Stato di conservazione: **medio**
 - Compatibilità: **congruo**
- **Architravi porte**
 - Materiale: **pietra**
 - Posa in opera: **trave**
 - Colore: **grigio pietra serena**
 - Stato di conservazione: **medio**
 - Compatibilità: **congruo**
- **Infissi porte**
 - Materiale: **legno**
 - Posa in opera: **a 1 anta**
 - Colore: **marrone**
 - Stato di conservazione: **buono**
 - Compatibilità: **congruo**

Informazioni sull'Edificio 922

Unità volumetriche dell'Edificio 922

| N° | Foglio | Particella | N° piani | Piani interrati | Mansarda | Superficie (m²) |
|------|--------|------------|----------|-----------------|----------|-----------------|
| 1297 | 64 | 32 | 1 | | no | 35.03 |

Classe di intervento: **3**

Funzioni d'uso

- Uso prevalente: **non residenziale**
- Usi presenti: **impianti tecnologici privati; deposito**
- Uso Piano terra:
- Piano terra: **passo carraio pedonale**

Numero piani fuori terra

- Numero piani massimo: **1**
- Esiste una parte dell'edificio con un numero di piani inferiore a quello massimo: **no**

Proprietà privata

Tipologia architettonica struttura in muratura

Stato di conservazione buono

Compatibilità dell'uso attuale congruo

Copertura

- Tipo di copertura: **a falde**
- Tipo di manto: **a falde**
- Presenza di camini e/o comignoli: **in muratura**

Caratteristiche architettoniche e strutturali

- **Struttura paramento esterno**
 - Materiale: **pietra**
 - Posa in opera: **conci di pietra irregolari**
 - Colore: **beige ecru grigio chiaro khaki**
 - Stato di conservazione: **medio**
 - Compatibilità: **congruo**
- **Infissi porte**
 - Materiale: **legno**
 - Posa in opera: **a 1 anta**
 - Colore: **marrone**
 - Stato di conservazione: **medio**
 - Compatibilità: **congruo**

- Docce e pluviali: **in rame**
- Gronda: **Non presenti (interni)**

Rilievi fotografici

Posizionamento dei rilievi fotografici



FOTO n° 3499 (edificio 920)



Categoria: Edificio

FOTO n° 3500 (edificio 920)



Categoria: Edificio

FOTO n° 3501 (edificio 920)



Categoria: Edificio

FOTO n° 3502 (edificio 920)



Categoria: Edificio

FOTO n° 3503 (edificio 920)



Categoria: Edificio

FOTO n° 3504 (edificio 921)



Categoria: Edificio

FOTO n° 3505 (edificio 921)

FOTO n° 3506 (edificio 921)



Categoria: Edificio



Categoria: Edificio

FOTO n° 3507 (edificio 921)



Categoria: Edificio

FOTO n° 3508 (edificio 922)



Categoria: Edificio

FOTO n° 3509 (edificio 922)

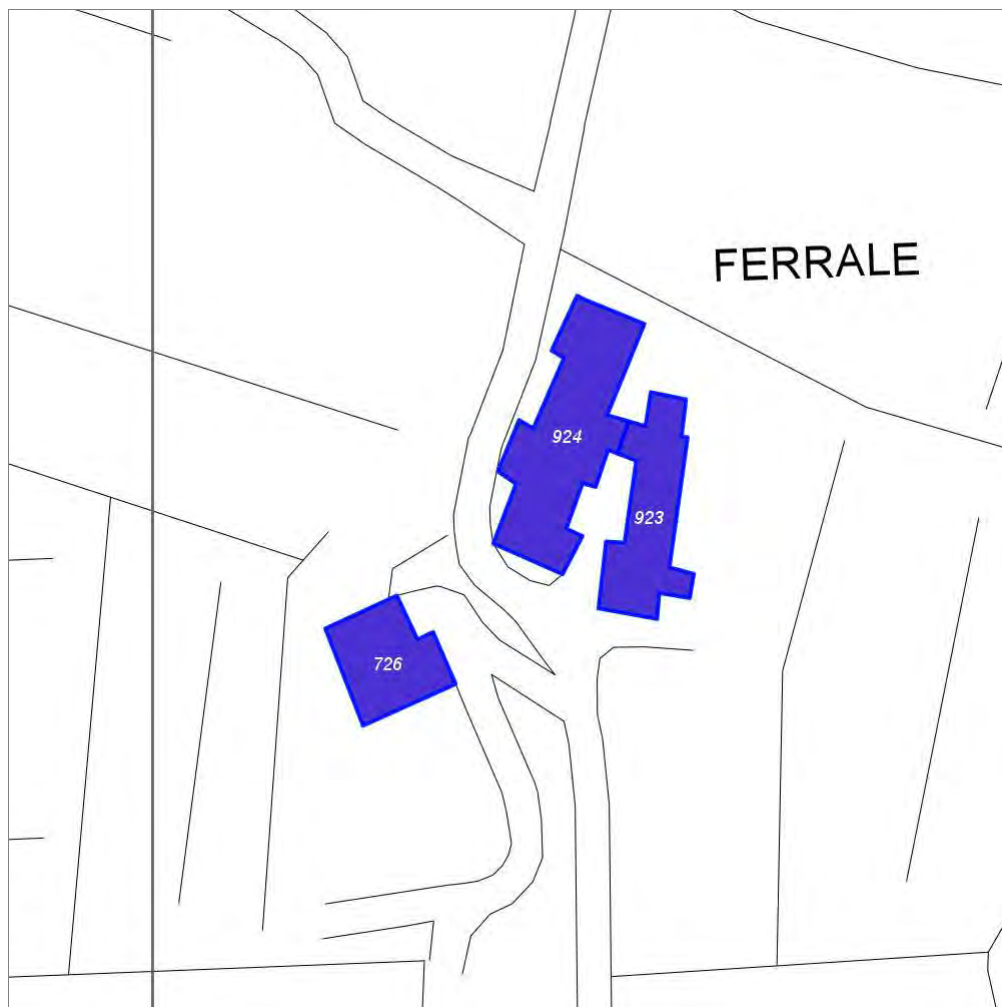


Categoria: Edificio

Report Scheda Edifici: *patrimonio rurale N°260*

Edifici associati alla Scheda:

ID **726** ID **923** ID **924**



Scala: 1:1000

Informazioni sulla Scheda

- Località **FERRALE**
- Data rilevazione **01/08/2008**
- Area di pertinenza
 - Giardino
 - Stato **medio**
 - Materiale prevalente **manto erboso**
 - Permeabilità **buono**
 - Cortile
 - Stato **medio**
 - Materiale prevalente **terrabattuta**
 - Permeabilità **buono**
- Area di pertinenza: elementi presenti
 - Piscina: stato **buono**

Informazioni sull'Edificio 726

Unità volumetriche dell'Edificio 726

| N° | Foglio | Particella | N° piani | Piani interrati | Mansarda | Superficie (m²) |
|------|--------|------------|----------|-----------------|----------|-----------------|
| 1262 | 76 | 66 | 1 | | | 166.44 |

Classe di intervento: 3

Funzioni d'uso

- Uso prevalente: **non residenziale**
- Usi presenti: **agricoltura**
- Uso Piano terra:
- Piano terra: **passo carraio pedonale**

Numero piani fuori terra

- Numero piani massimo: **1**
- Esiste una parte dell'edificio con un numero di piani inferiore a quello massimo: **no**

Proprietà privata

Tipologia architettonica struttura in muratura

Stato di conservazione medio

Compatibilità dell'uso attuale congruo

Copertura

- Tipo di copertura: **a falde**
- Tipo di manto: **a falde**
- Docce e pluviali: **in rame**
- Gronda: **in legno e laterizio**

Caratteristiche architettoniche e strutturali

Struttura paramento esterno

- Materiale: **pietra**
- Posa in opera: **elementi irregolari**
- Colore: **grigio chiaro**
- Stato di conservazione: **buono**
- Compatibilità: **congruo**

Angolari

- Materiale: **pietra**
- Posa in opera: **conci squadrati**
- Colore: **grigio chiaro**
- Stato di conservazione: **buono**
- Compatibilità: **congruo**

Loggia

- Materiale: **legno-laterizio**
- Posa in opera: **aperta**
- Stato di conservazione: **medio**
- Compatibilità: **congruo**

Infissi finestre

- Materiale: **laterizio**
- Posa in opera: **mattoni disposti a rombo**
- Colore: **terracotta**
- Stato di conservazione: **medio**
- Compatibilità: **congruo**

Architravi porte

- Materiale: **archivolto in laterizio**
- Posa in opera: **mattoni posti per lista**
- Colore: **terracotta**
- Stato di conservazione: **buono**
- Compatibilità: **congruo**

Infissi porte

- Materiale: **legno**
- Posa in opera: **a 2 ante**
- Colore: **grigio chiaro**
- Stato di conservazione: **medio**
- Compatibilità: **congruo**

Informazioni sull'Edificio 923

Unità volumetriche dell'Edificio 923

| N° | Foglio | Particella | N° piani | Piani interrati | Mansarda | Superficie (m²) |
|------|--------|------------|----------|-----------------|----------|-----------------|
| 2903 | 76 | 66 | 2 | | | 217.63 |

Classe di intervento: 2

Funzioni d'uso

- Uso prevalente: **non residenziale**
- Usi presenti: **att. turistico ricettive extra alberghiere; deposito**
- Uso Piano terra:
- Piano terra: **passo carraio pedonale; turistico ricettiva**

Numero piani fuori terra

- Numero piani massimo: **2**
- Esiste una parte dell'edificio con un numero di piani inferiore a quello

Caratteristiche architettoniche e strutturali

Struttura paramento esterno

- Materiale: **pietrame**
- Posa in opera: **conci irregolari**
- Colore: **crema ecru grigio chiaro**
- Stato di conservazione: **buono**
- Compatibilità: **congruo**

Angolari

- Materiale: **pietra**
- Posa in opera: **conci irregolari sovrapposti**

Elementi di facciata precari e non

- Pensiline o tettoie "a muro" in corrispondenza delle aperture: **legno e laterizio**

massimo: **no**

Proprietà privata

Tipologia architettonica struttura in muratura

Stato di conservazione buono

Compatibilità dell'uso attuale congruo

Copertura

- Tipo di copertura: **a falde**
- Tipo di manto: **a falde**
- Presenza di camini e/o comignoli: **in muratura**
- Docce e pluviali: **in rame**
- Gronda: **in legno e laterizio**

- Colore: **ecru grigio chiaro**
- Stato di conservazione: **buono**
- Compatibilità: **congruo**
- **Loggia**
 - Materiale: **muratura**
 - Posa in opera: **aperta su 2 lati con arco**
 - Stato di conservazione: **buono**
 - Compatibilità: **congruo**
- **Infissi finestre**
 - Materiale: **legno**
 - Posa in opera: **a 2 ante**
 - Colore: **marrone**
 - Stato di conservazione: **buono**
 - Compatibilità: **congruo**
- **Infissi porte**
 - Materiale: **legno**
 - Posa in opera: **portone a 1 2 ante**
 - Colore: **marrone**
 - Stato di conservazione: **buono**
 - Compatibilità: **congruo**

Informazioni sull'Edificio 924

Unità volumetriche dell'Edificio 924

| N° | Foglio | Particella | N° piani | Piani interrati | Mansarda | Superficie (m²) |
|------|--------|------------|----------|-----------------|----------|-----------------|
| 2902 | 76 | 66 | 2 | | no | 352.73 |

Classe di intervento: **2**

Funzioni d'uso

- Uso prevalente: **non residenziale**
- Usi presenti: **att. turistico ricettive extra alberghiere; residenza; deposito**
- Uso Piano terra:
- Piano terra: **passo carraio pedonale; turistico ricettiva**

Numero piani fuori terra

- Numero piani massimo: **2**
- Esiste una parte dell'edificio con un numero di piani inferiore a quello massimo: **no**

Proprietà privata

Tipologia architettonica struttura in muratura

Stato di conservazione buono

Compatibilità dell'uso attuale congruo

Copertura

- Tipo di copertura: **a falde**
- Tipo di manto: **a falde**
- Presenza di camini e/o comignoli: **in muratura**
- Docce e pluviali: **in rame**
- Gronda: **in legno e laterizio**

Caratteristiche architettoniche e strutturali

- **Struttura paramento esterno**
 - Materiale: **pietrame**
 - Posa in opera: **conci irregolari**
 - Colore: **crema ecru grigio chiaro**
 - Stato di conservazione: **buono**
 - Compatibilità: **congruo**
- **Angolari**
 - Materiale: **pietra**
 - Posa in opera: **conci sovrapposti**
 - Colore: **grigio chiaro grigio scuro**
 - Stato di conservazione: **buono**
 - Compatibilità: **congruo**
- **Cornici**
 - Materiale: **laterizio**
 - Posa in opera: **mattoni faccia a vista**
 - Colore: **rosso mattone**
 - Stato di conservazione: **buono**
 - Compatibilità: **congruo**
- **Infissi finestre**
 - Materiale: **legno**
 - Posa in opera: **a 1 2 ante**
 - Colore: **marrone**
 - Stato di conservazione: **buono**
 - Compatibilità: **congruo**
- **Infissi porte**
 - Materiale: **legno**
 - Posa in opera: **portone a 1 2 ante**
 - Colore: **marrone**
 - Stato di conservazione: **buono**
 - Compatibilità: **congruo**

Elementi di facciata precari e non

- Pensiline o tettoie "a muro" in corrispondenza delle aperture: **legno e laterizio**

Rilievi fotografici

Posizionamento dei rilievi fotografici

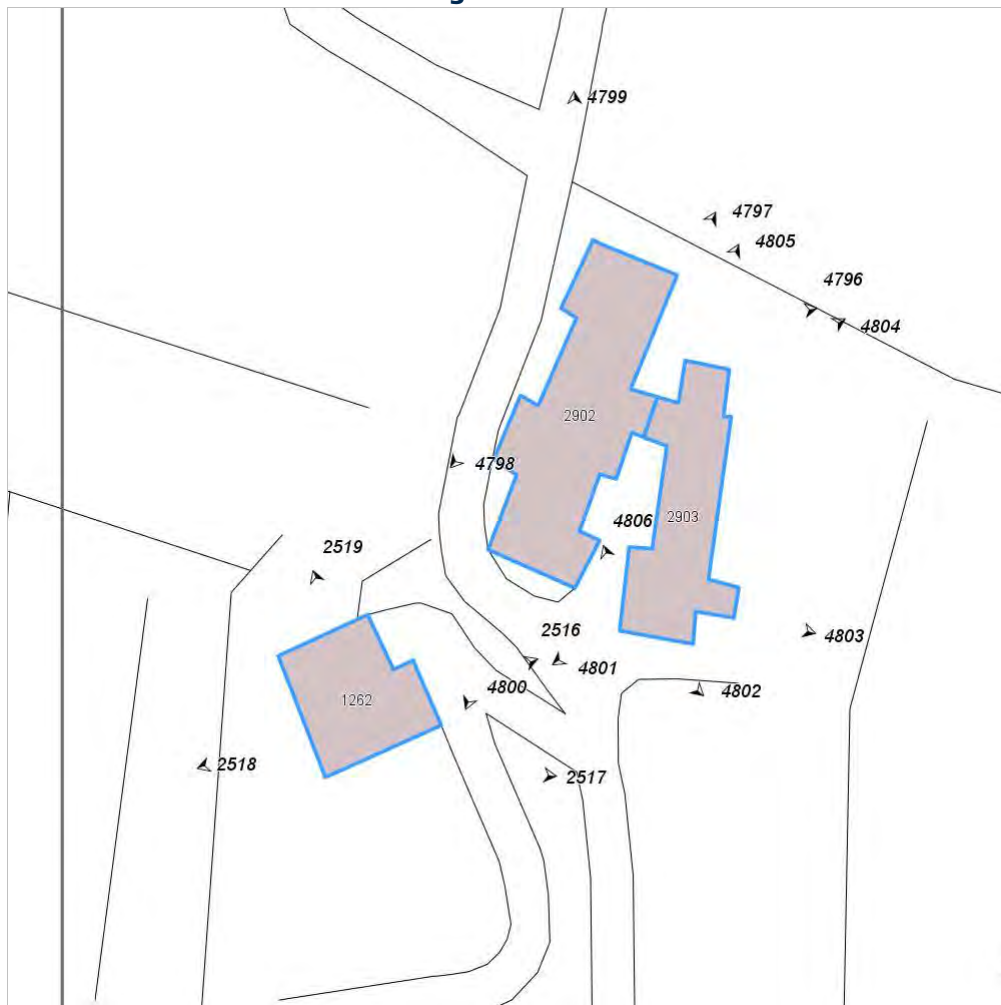


FOTO n° 2516 (edificio 726)



Categoria: Edificio

FOTO n° 2517 (edificio 726)



Categoria: Edificio

FOTO n° 2518 (edificio 726)



Categoria: Edificio

FOTO n° 2519 (edificio 726)



Categoria: Edificio

FOTO n° 4801 (edificio 923)



Categoria: Edificio

FOTO n° 4802 (edificio 923)



Categoria: Edificio

FOTO n° 4803 (edificio 923)

FOTO n° 4804 (edificio 923)



Categoria: Edificio



Categoria: Edificio

FOTO n° 4805 (edificio 923)



Categoria: Edificio

FOTO n° 4806 (edificio 923)



Categoria: Edificio

FOTO n° 4796 (edificio 924)



Categoria: Edificio

FOTO n° 4797 (edificio 924)



Categoria: Edificio

FOTO n° 4798 (edificio 924)

FOTO n° 4799 (edificio 924)



FOTO n° 4800 (edificio 924)



Categoria: Edificio



Categoria: Edificio

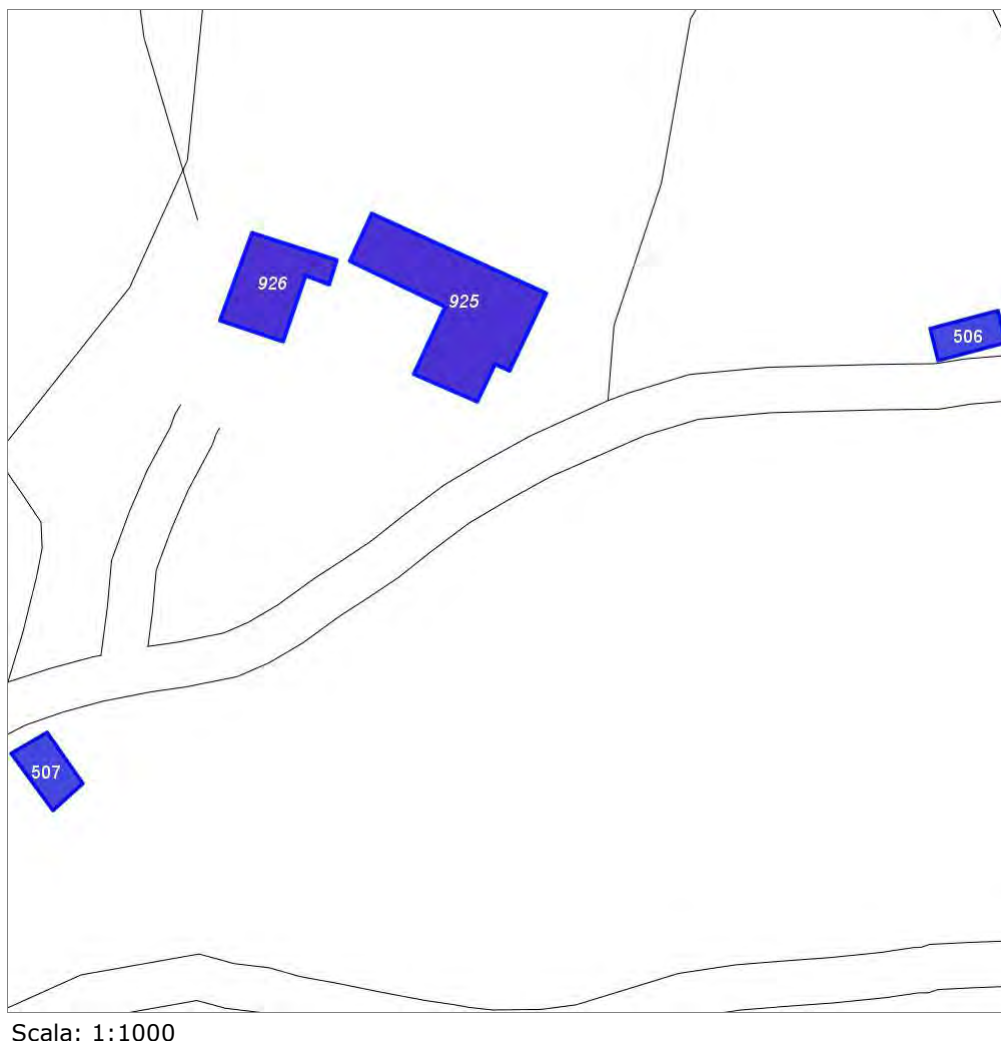
Report Scheda Edifici: *patrimonio rurale N°261*

Edifici associati alla Scheda:

ID **925** ID **926**

Edificati Minori associati alla Scheda:

ID **506** ID **507**



Scala: 1:1000

Informazioni sulla Scheda

- Località **CAMPOREMPOLI**
- Data rilevazione **20/09/2008**
- Accessibilità **strada vicinale**
- Recinzioni **filo spinato naturale**
- Area di pertinenza
 - Giardino
 - Stato **medio**
 - Materiale prevalente **manto erboso**
 - Permeabilità **buono**
- Alberature di pregio **ulivi; cipressi; quercie; pini**
- Area di pertinenza: elementi presenti
 - Piscina: stato **medio**

Informazioni sull'Edificio 925

Unità volumetriche dell'Edificio 925

| N° | Foglio | Particella | N° piani | Piani interrati | Mansarda | Superficie (m²) |
|------|--------|------------|----------|-----------------|----------|-----------------|
| 1542 | 24 | 7 | 2 | | no | 278.02 |

Classe di intervento: 2

Funzioni d'uso

- Uso prevalente: **non residenziale**
- Usi presenti: **att. turistico ricettive extra alberghiere (1)**
- Uso Piano terra:
- Piano terra: **passo carraio pedonale**

Numero piani fuori terra

- Numero piani massimo: **2**
- Esiste una parte dell'edificio con un numero di piani inferiore a quello massimo: **no**

Proprietà privata

Tipologia architettonica struttura in muratura

Stato di conservazione medio

Compatibilità dell'uso attuale congruo

Copertura

- Tipo di copertura: **a falde**
- Tipo di manto: **a falde**
- Presenza di camini e/o comignoli: **in muratura**
- Docce e pluviali: **in rame**
- Gronda: **Non presenti (interni)**

Caratteristiche architettoniche e strutturali

■ Struttura paramento esterno

- Materiale: **pietra**
- Posa in opera: **conci di pietra irregolari**
- Colore: **beige ecru grigio chiaro khaki**
- Stato di conservazione: **medio**
- Compatibilità: **congruo**

■ Angolari

- Materiale: **pietra**
- Posa in opera: **conci quadrati**
- Colore: **crema grigio chiaro**
- Stato di conservazione: **medio**
- Compatibilità: **congruo**

■ Architravi finestre

- Materiale: **mattone**
- Posa in opera: **archivolto**
- Colore: **rosso mattone**
- Stato di conservazione: **medio**
- Compatibilità: **congruo**

■ Infissi finestre

- Materiale: **legno**
- Posa in opera: **a 2 ante**
- Colore: **bianco**
- Stato di conservazione: **medio**
- Compatibilità: **congruo**

■ Oscuramento esterno

- Materiale: **legno**
- Posa in opera: **pesiane a stecche**
- Colore: **verde cacciatore**
- Stato di conservazione: **medio**
- Compatibilità: **congruo**

■ Colombaia

- Materiale: **pietra**
- Colore: **beige ecru grigio chiaro khaki**
- Stato di conservazione: **medio**
- Compatibilità: **congruo**

Informazioni sull'Edificio 926

Unità volumetriche dell'Edificio 926

| N° | Foglio | Particella | N° piani | Piani interrati | Mansarda | Superficie (m²) |
|------|--------|------------|----------|-----------------|----------|-----------------|
| 1541 | | | | | | 117.97 |

Classe di intervento: 2

Funzioni d'uso

- Uso prevalente: **non residenziale**
- Usi presenti: **att. turistico ricettive extra alberghiere (1)**
- Piano terra: **passo carraio pedonale**

Caratteristiche architettoniche e strutturali

■ Struttura paramento esterno

- Materiale: **pietra**
- Posa in opera: **conci di pietra irregolari**
- Colore: **beige ecru khaki**

Numero piani fuori terra

- Numero piani massimo: **0**
- Esiste una parte dell'edificio con un numero di piani inferiore a quello massimo: **no**

**Proprietà
privata**

**Tipologia architettonica
struttura in muratura**

**Stato di conservazione
medio**

**Compatibilità dell'uso attuale
congruo**

Copertura

- Tipo di copertura: **a falde**
- Tipo di manto: **a falde**
- Presenza di camini e/o comignoli: **in muratura**

- Stato di conservazione: **medio**
- Compatibilità: **congruo**
- **Infissi porte**
 - Materiale: **legno**
 - Posa in opera: **a 2 ante**
 - Colore: **bianco**
 - Stato di conservazione: **medio**
 - Compatibilità: **congruo**

Informazioni sull'Edificato Minore 506

Unità volumetriche dell'Edificato Minore 506

| N° | Foglio | Particella | N° piani | Piani interrati | Mansarda | Superficie (m ²) |
|------|--------|------------|----------|-----------------|----------|------------------------------|
| 2968 | 24 | 9 | 1 | | no | 40.52 |

Classe di intervento: 2

**Tipologia edilizia
tettoia**

Informazioni sull'Edificato Minore 507

Unità volumetriche dell'Edificato Minore 507

| N° | Foglio | Particella | N° piani | Piani interrati | Mansarda | Superficie (m ²) |
|------|--------|------------|----------|-----------------|----------|------------------------------|
| 2966 | 24 | 22 | 1 | | no | 47.5 |

Classe di intervento: 2

**Tipologia edilizia
tettoia
baracca in legno**

Rilievi fotografici

Posizionamento dei rilievi fotografici

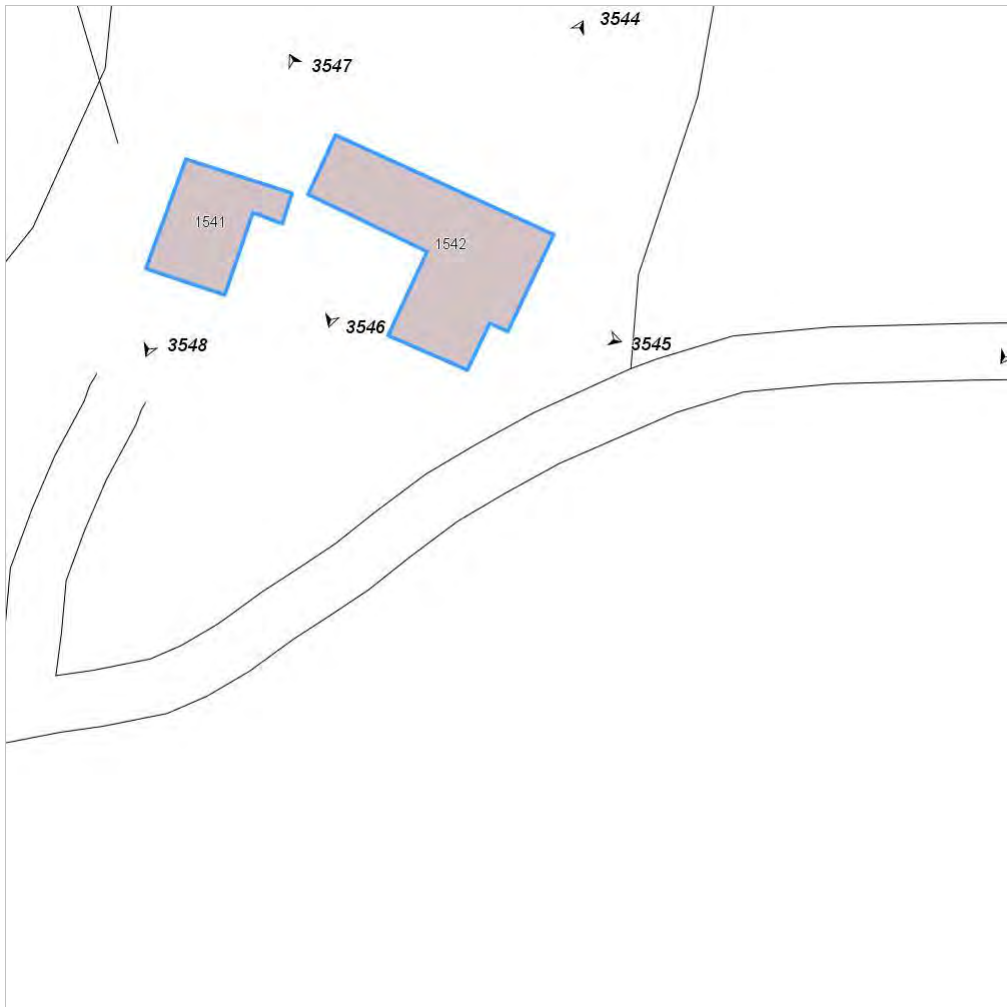


FOTO n° 3544 (edificio 925)



Categoria: Edificio

FOTO n° 3545 (edificio 925)



Categoria: Edificio

FOTO n° 3546 (edificio 925)



Categoria: Edificio

FOTO n° 3547 (edificio 925)



Categoria: Edificio

FOTO n° 3548 (edificio 926)



Categoria: Edificio

FOTO n° 3549 (edificio minore 506)



Categoria: Edificio

Report Scheda Edifici: *patrimonio rurale N°262*

Edifici associati alla Scheda:

ID **27**



Scala: 1:1000

Informazioni sulla Scheda

- Località **SAN PIERO IN PESA**
- Data rilevazione **20/09/2008**
- Accessibilità **strada comunale**
- Recinzioni **in legno naturale**
- Area di pertinenza
 - Giardino
 - Stato **medio**
 - Materiale prevalente **manto erboso**
 - Permeabilità **buono**
- Alberature di pregio **lecci; quercie; cipressi**

Informazioni sull'Edificio 27

Unità volumetriche dell'Edificio 27

| N° | Foglio | Particella | N° piani | Piani interrati | Mansarda | Superficie (m²) |
|------|--------|------------|----------|-----------------|----------|-----------------|
| 350 | 23 | 137 | 2 | | no | 20.55 |
| 1034 | 23 | 137 | 1 | | no | 84.47 |

Classe di intervento: 1

Funzioni d'uso

- Uso prevalente: **non residenziale**
- Usi presenti: **culto (1)**
- Uso Piano terra:
- Piano terra: **passo carraio pedonale**

Vincoli

vincolato ex D.Lgs.42/2004 art.10|vincolato ex D.Lgs.42/2004 art.3

Caratteristiche architettoniche e strutturali

■ Struttura paramento esterno

- Materiale: **pietra**
- Posa in opera: **conci di pietra irregolari**
- Colore: **beige crema ecru**
- Stato di conservazione: **medio**
- Compatibilità: **congruo**

Numero piani fuori terra

- Numero piani massimo: **2**
- Esiste una parte dell'edificio con un numero di piani inferiore a quello massimo: **sì**

Proprietà privata

Tipologia architettonica struttura in muratura

Stato di conservazione basso

Compatibilità dell'uso attuale congruo

Copertura

- Tipo di copertura: **a falde**
- Tipo di manto: **a falde**
- Docce e pluviali: **Non presenti (interni)**
- Gronda: **Non presenti (interni)**

Rilievi fotografici

Posizionamento dei rilievi fotografici



FOTO n° 3550 (edificio 27)



Categoria: Edificio

FOTO n° 3551 (edificio 27)



Categoria: Edificio

Report Scheda Edifici: *patrimonio rurale N°263*

Edifici associati alla Scheda:

ID **927**



Scala: 1:1000

Informazioni sulla Scheda

- Località **SAN PIERO IN PESA**
- Data rilevazione **20/09/2008**
- Accessibilità **strada comunale**
- Recinzioni **in legno naturale**
- Area di pertinenza
 - Giardino
 - Stato **medio**
 - Materiale prevalente **manto erboso**
 - Permeabilità **buono**
- Alberature di pregio **quercie; cipressi; pini; abeti**
- Area di pertinenza: elementi presenti
 - Piscina: stato **buono**

Informazioni sull'Edificio 927

Unità volumetriche dell'Edificio 927

| N° | Foglio | Particella | N° piani | Piani interrati | Mansarda | Superficie (m²) |
|------|--------|------------|----------|-----------------|----------|-----------------|
| 1035 | 23 | 137 | 2 | | no | 192.56 |
| 1036 | 23 | 137 | 2 | | no | 40.36 |
| 2138 | 23 | 137 | 2 | | no | 10.06 |
| 2509 | 23 | 137 | 1 | | no | 1.61 |

Classe di intervento: 2

Funzioni d'uso

- Uso prevalente: **residenziale**
- Usi presenti: **residenza (1)**
- Uso Piano terra:
- Piano terra: **passo carraio pedonale**
- Numero alloggi: **1**

Vincoli

vincolato ex D.Lgs.42/2004

Numero piani fuori terra

- Numero piani massimo: **2**
- Esiste una parte dell'edificio con un numero di piani inferiore a quello massimo: **sì**

Copertura

- Tipo di copertura: **a falde**
- Tipo di manto: **a falde**
- Presenza di camini e/o comignoli: **in muratura**
- Docce e pluviali: **in rame**
- Gronda: **in legno e laterizio**

Caratteristiche architettoniche e strutturali

■ Struttura paramento esterno

- Materiale: **pietra**
- Posa in opera: **conci di pietra irregolari**
- Colore: **beige crema ecru grigio chiaro khaki**
- Stato di conservazione: **medio**
- Compatibilità: **congruo**

■ Architravi finestre

- Materiale: **mattone**
- Posa in opera: **archivolto**
- Colore: **rosso mattone**
- Stato di conservazione: **medio**
- Compatibilità: **congruo**

■ Infissi finestre

- Materiale: **legno**
- Posa in opera: **a 2 ante**
- Colore: **marrone**
- Stato di conservazione: **medio**
- Compatibilità: **congruo**

■ Oscuramento esterno

- Materiale: **legno**
- Posa in opera: **pesiane a stecche**
- Colore: **marrone**
- Stato di conservazione: **medio**
- Compatibilità: **congruo**

■ Architravi porte

- Materiale: **mattone**
- Posa in opera: **archivolto**
- Colore: **rosso mattone**
- Stato di conservazione: **medio**
- Compatibilità: **congruo**

■ Infissi porte

- Materiale: **legno**
- Posa in opera: **a 2 ante**
- Colore: **marrone**
- Stato di conservazione: **medio**
- Compatibilità: **congruo**

Rilievi fotografici

Posizionamento dei rilievi fotografici

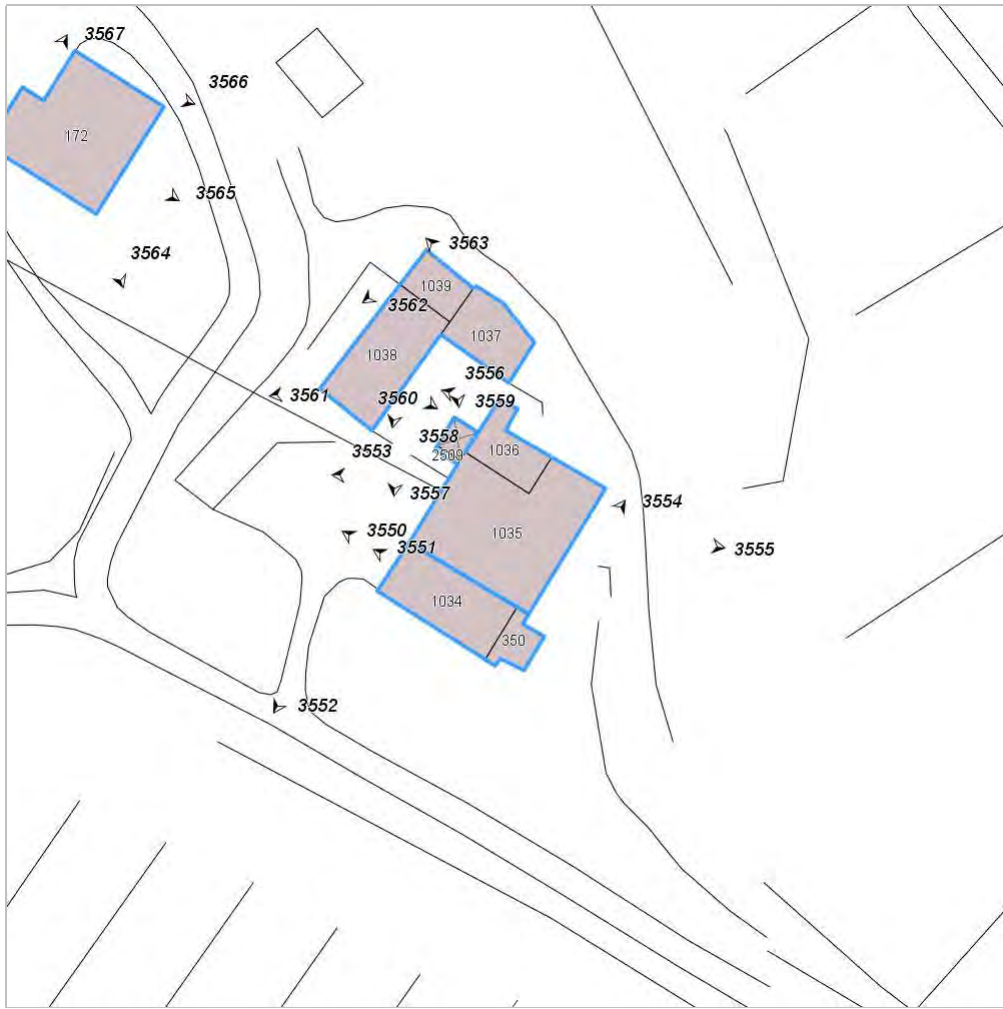


FOTO n° 3552 (edificio 927)



Categoria: Edificio

FOTO n° 3553 (edificio 927)



Categoria: Edificio

FOTO n° 3554 (edificio 927)



Categoria: Edificio

FOTO n° 3555 (edificio 927)



Categoria: Edificio

FOTO n° 3556 (edificio 927)

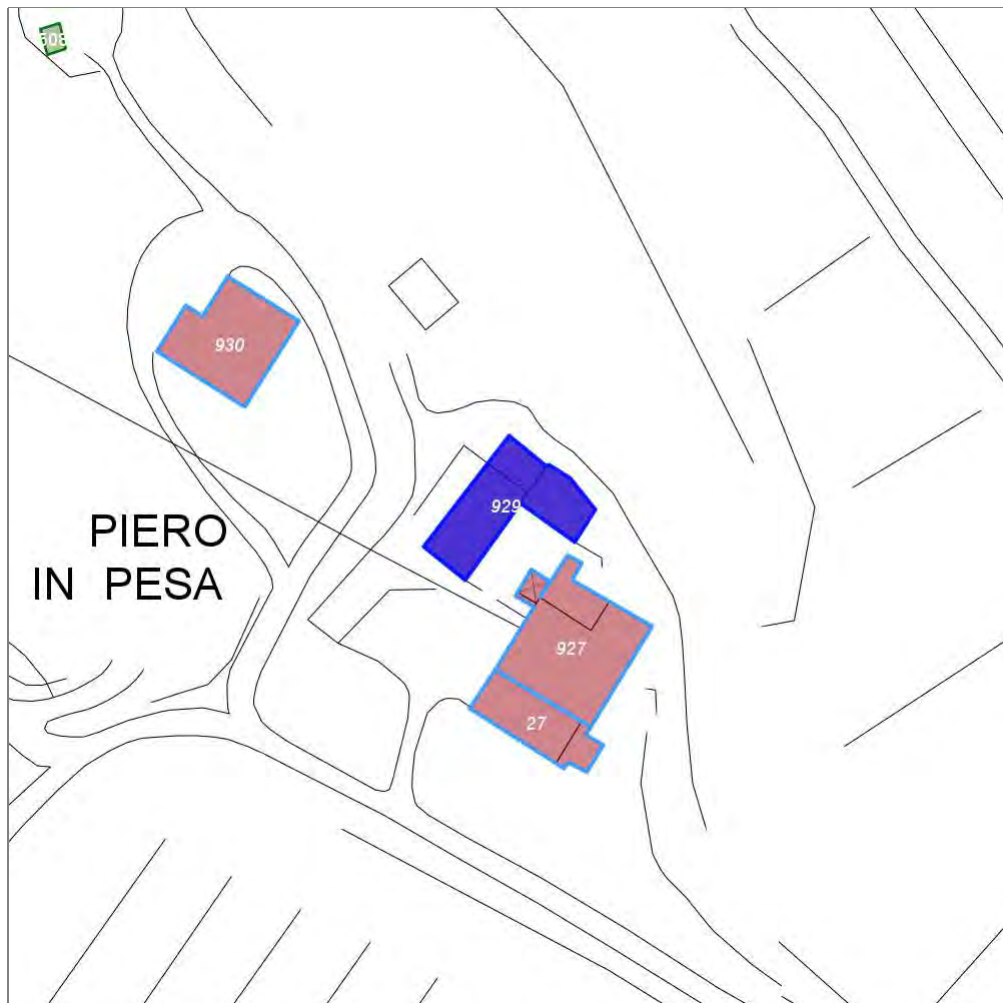


Categoria: Edificio

Report Scheda Edifici: *patrimonio rurale N°264*

Edifici associati alla Scheda:

ID **929**



Scala: 1:1000

Informazioni sulla Scheda

- Località **SAN PIERO IN PESA**
- Data rilevazione **20/09/2008**
- Accessibilità **strada comunale**
- Recinzioni **muratura naturale**
- Area di pertinenza
 - Giardino
 - Stato **medio**
 - Materiale prevalente **manto erboso**
 - Permeabilità **medio**

Informazioni sull'Edificio 929

Unità volumetriche dell'Edificio 929

| N° | Foglio | Particella | N° piani | Piani interrati | Mansarda | Superficie (m ²) |
|------|--------|------------|----------|-----------------|----------|------------------------------|
| 1037 | 23 | 137 | 1 | | no | 52.49 |
| 1038 | 23 | 137 | 1 | | no | 95.79 |
| 1039 | 23 | 137 | 1 | | no | 29.06 |

Classe di intervento: 2

Funzioni d'uso

- Uso prevalente: **residenziale**
- Usi presenti: **residenza (1)**
- Uso Piano terra:
- Piano terra: **passo carraio pedonale**

Numero piani fuori terra

- Numero piani massimo: **1**
- Esiste una parte dell'edificio con un numero di piani inferiore a quello massimo: **no**

Proprietà privata

Tipologia architettonica struttura in muratura

Stato di conservazione medio

Compatibilità dell'uso attuale congruo

Copertura

- Tipo di copertura: **a falde**
- Tipo di manto: **a falde**
- Presenza di camini e/o comignoli: **in muratura**
- Docce e pluviali: **in rame**
- Gronda: **in legno e laterizio**

Caratteristiche architettoniche e strutturali

- **Ingresso al resede**
 - Materiale: **ferro**
 - Posa in opera: **a 2 ante**
 - Colore: **grigio scuro**
 - Stato di conservazione: **medio**
 - Compatibilità: **congruo**
- **Struttura paramento esterno**
 - Materiale: **pietra**
 - Posa in opera: **conci di pietra irregolari**
 - Colore: **beige ecru grigio scuro khaki**
 - Stato di conservazione: **medio**
 - Compatibilità: **congruo**
- **Architravi finestre**
 - Materiale: **mattone**
 - Posa in opera: **archivolto**
 - Colore: **rosso mattone**
 - Stato di conservazione: **medio**
 - Compatibilità: **congruo**
- **Infissi finestre**
 - Materiale: **legno**
 - Posa in opera: **a 2 ante**
 - Colore: **marrone**
 - Stato di conservazione: **buono**
 - Compatibilità: **congruo**
- **Oscuramento esterno**
 - Materiale: **legno**
 - Posa in opera: **pesiane a stecche**
 - Colore: **marrone**
 - Stato di conservazione: **medio**
 - Compatibilità: **congruo**
- **Architravi porte**
 - Materiale: **mattone**
 - Posa in opera: **archivolto**
 - Colore: **rosso mattone**
 - Stato di conservazione: **medio**
 - Compatibilità: **congruo**
- **Infissi porte**
 - Materiale: **legno**
 - Posa in opera: **a 2 ante**
 - Colore: **marrone**
 - Stato di conservazione: **medio**
 - Compatibilità: **congruo**

Rilievi fotografici

Posizionamento dei rilievi fotografici

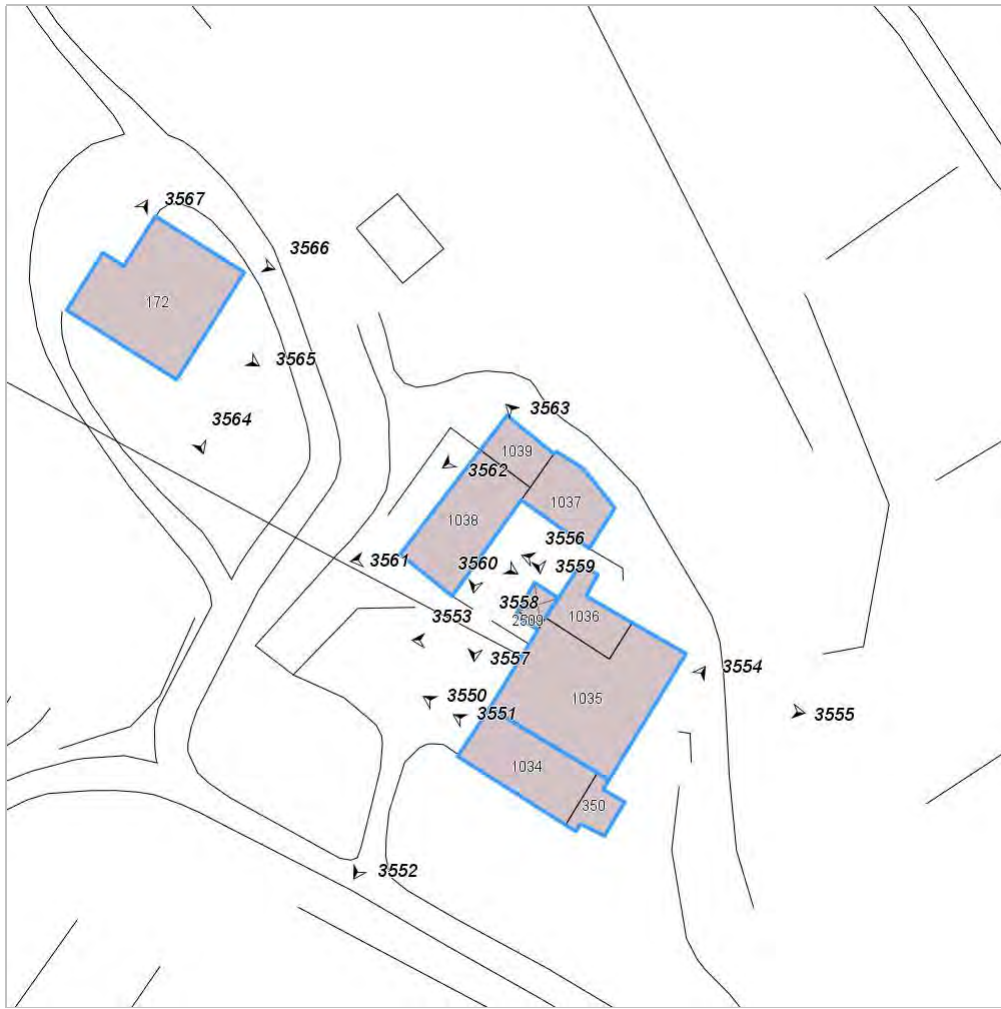


FOTO n° 3557 (edificio 929)



Categoria: Edificio

FOTO n° 3558 (edificio 929)



Categoria: Edificio

FOTO n° 3559 (edificio 929)



Categoria: Edificio

FOTO n° 3560 (edificio 929)



Categoria: Edificio

FOTO n° 3561 (edificio 929)




Categoria: Edificio

FOTO n° 3562 (edificio 929)



Categoria: Edificio

FOTO n° 3563 (edificio 929)



Categoria: Edificio

Report Scheda Edifici: *patrimonio rurale N°265*

Edifici associati alla Scheda:

ID **930**

Edificati Minori associati alla Scheda:

ID **508** ID **509**



Scala: 1:1000

Informazioni sulla Scheda

- Località **SAN PIERO IN PESA**
- Data rilevazione **20/09/2008**
- Accessibilità **strada comunale**
- Recinzioni **filo spinato naturale**
- Area di pertinenza
 - Giardino
 - Stato **medio**
 - Materiale prevalente **manto erboso**
 - Permeabilità **buono**
- Alberature di pregio **cipressi; pini; abeti**

Informazioni sull'Edificio 930

Unità volumetriche dell'Edificio 930

| N° | Foglio | Particella | N° piani | Piani interrati | Mansarda | Superficie (m ²) |
|-----|--------|------------|----------|-----------------|----------|------------------------------|
| 172 | 23 | 255 | 1 | | si | 168.08 |

Classe di intervento: 3

Funzioni d'uso

- Uso prevalente: **residenziale**
- Usi presenti: **residenza (1)**
- Uso Piano terra:
- Piano terra: **passo carraio pedonale**
- Numero alloggi: **1**

Numero piani fuori terra

- Numero piani massimo: **1**
- Esiste una parte dell'edificio con un numero di piani inferiore a quello massimo: **no**

Proprietà privata

Tipologia architettonica struttura in muratura

Stato di conservazione buono

Compatibilità dell'uso attuale congruo

Copertura

- Tipo di copertura: **a falde**
- Tipo di manto: **a falde**
- Presenza di camini e/o comignoli: **in muratura**
- Docce e pluviali: **in rame**
- Gronda: **in legno e laterizio**

Caratteristiche architettoniche e strutturali

■ Struttura paramento esterno

- Materiale: **pietra**
- Posa in opera: **conci di pietra irregolari**
- Colore: **beige ecru grigio chiaro khaki**
- Stato di conservazione: **buono**
- Compatibilità: **congruo**

■ Infissi finestre

- Materiale: **legno**
- Posa in opera: **a 2 ante**
- Colore: **marrone**
- Stato di conservazione: **buono**
- Compatibilità: **congruo**

■ Oscuramento esterno

- Materiale: **legno**
- Posa in opera: **a 2 ante**
- Colore: **marrone**
- Stato di conservazione: **buono**
- Compatibilità: **congruo**

■ Infissi porte

- Materiale: **legno**
- Posa in opera: **a 2 ante**
- Colore: **marrone**
- Stato di conservazione: **buono**
- Compatibilità: **congruo**

Informazioni sull'Edificato Minore 508

Unità volumetriche dell'Edificato Minore 508

| N° | Foglio | Particella | N° piani | Piani interrati | Mansarda | Superficie (m ²) |
|------|--------|------------|----------|-----------------|----------|------------------------------|
| 2987 | 23 | 64 | 1 | | no | 9.13 |

Classe di intervento: 3

Tipologia edilizia tettoia

Informazioni sull'Edificato Minore 509

Unità volumetriche dell'Edificato Minore 509

| N° | Foglio | Particella | N° piani | Piani interrati | Mansarda | Superficie (m ²) |
|-----|--------|------------|----------|-----------------|----------|------------------------------|
| 173 | 23 | 64 | 1 | | no | 57.87 |

Classe di intervento: 3

Tipologia edilizia
manufatto con funzioni
accessorie e o servizio

Rilievi fotografici

Posizionamento dei rilievi fotografici



FOTO n° 3564 (edificio 930)



Categoria: Edificio

FOTO n° 3565 (edificio 930)



Categoria: Edificio

FOTO n° 3566 (edificio 930)



Categoria: Edificio

FOTO n° 3567 (edificio 930)



Categoria: Edificio

FOTO n° 3568 (edificato minore 508)



FOTO n° 3569 (edificato minore 509)



Categoria: Edificio

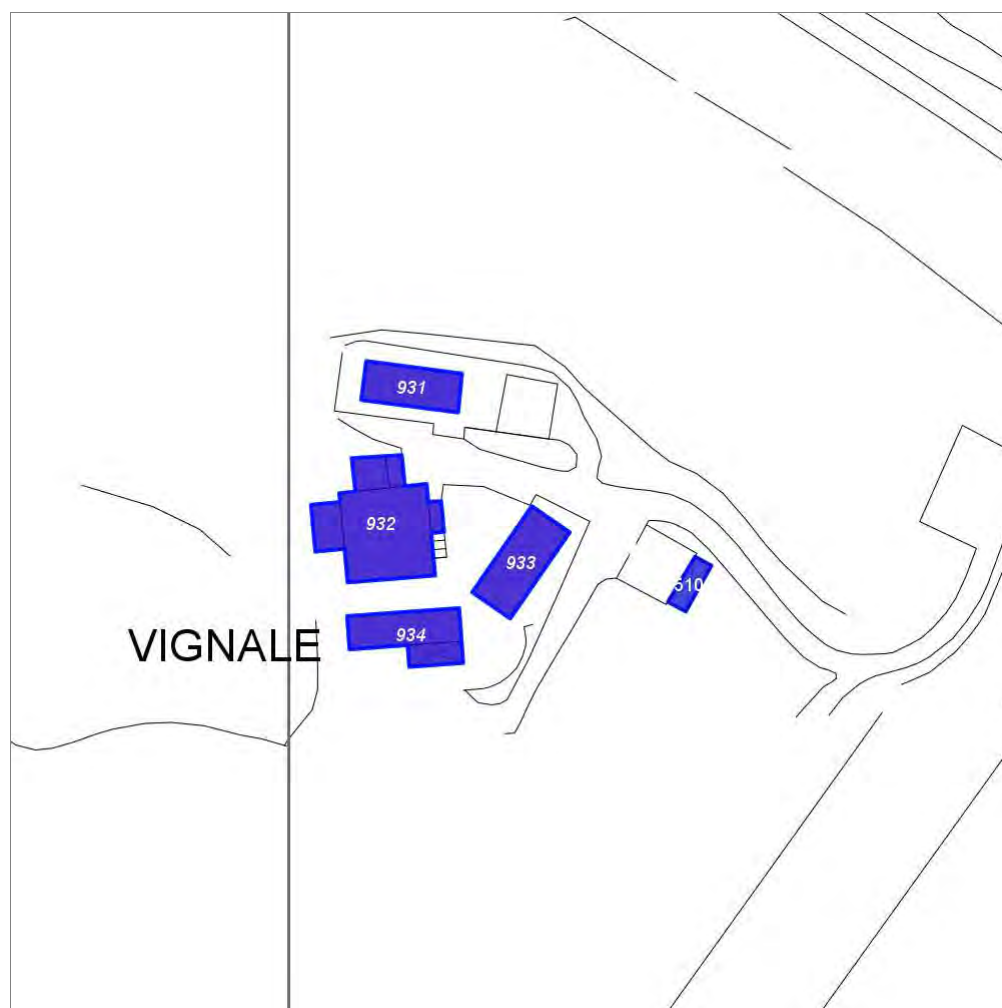
Report Scheda Edifici: *patrimonio rurale N°266*

Edifici associati alla Scheda:

ID **931** ID **932** ID **933** ID **934**

Edificati Minori associati alla Scheda:

ID **510**



Scala: 1:1000

Informazioni sulla Scheda

- Località **CASA VIGNALE**
- Data rilevazione **20/09/2008**
- Accessibilità **strada comunale**
- Area di pertinenza
 - Giardino
 - Stato **buono**
 - Materiale prevalente **manto erboso**
 - Permeabilità **buono**
- Alberature di pregio **cipressi; pini**

Informazioni sull'Edificio 931

Unità volumetriche dell'Edificio 931

| N° | Foglio | Particella | N° piani | Piani interrati | Mansarda | Superficie (m²) |
|-----|--------|------------|----------|-----------------|----------|-----------------|
| 349 | 23 | 129 | 1 | | no | 66.56 |

Classe di intervento: 2

Funzioni d'uso

- Uso prevalente: **non residenziale**
- Usi presenti: **att. turistico ricettive extra alberghiere**
- Uso Piano terra:
- Piano terra: **passo carraio pedonale**

Numero piani fuori terra

- Numero piani massimo: **1**
- Esiste una parte dell'edificio con un numero di piani inferiore a quello massimo: **no**

Proprietà privata

Tipologia architettonica struttura in muratura

Stato di conservazione buono

Compatibilità dell'uso attuale congruo

Copertura

- Tipo di copertura: **a falde**
- Tipo di manto: **a falde**
- Docce e pluviali: **in rame**
- Gronda: **Non presenti (interni)**

Caratteristiche architettoniche e strutturali

Struttura paramento esterno

- Materiale: **pietra**
- Posa in opera: **conci di pietra irregolari**
- Colore: **beige ecru grigio chiaro khaki**
- Stato di conservazione: **buono**
- Compatibilità: **congruo**

Cornici

- Materiale: **pietra**
- Posa in opera: **elementi squadrati**
- Colore: **grigio pietra serena**
- Stato di conservazione: **buono**
- Compatibilità: **congruo**

Architravi finestre

- Materiale: **pietra**
- Posa in opera: **trave**
- Colore: **grigio pietra serena**
- Stato di conservazione: **buono**
- Compatibilità: **congruo**

Infissi finestre

- Materiale: **ferro**
- Posa in opera: **a 2 ante**
- Colore: **marrone**
- Stato di conservazione: **buono**
- Compatibilità: **congruo**

Architravi porte

- Materiale: **mattone**
- Posa in opera: **archivolto**
- Colore: **rosso mattone**
- Stato di conservazione: **buono**
- Compatibilità: **congruo**

Infissi porte

- Materiale: **ferro**
- Posa in opera: **a 2 ante**
- Colore: **marrone**
- Stato di conservazione: **buono**
- Compatibilità: **congruo**

Informazioni sull'Edificio 932

Unità volumetriche dell'Edificio 932

| N° | Foglio | Particella | N° piani | Piani interrati | Mansarda | Superficie (m²) |
|-----|--------|------------|----------|-----------------|----------|-----------------|
| 274 | | | | | | 24.07 |
| 275 | | | | | | 7.02 |
| 276 | 23 | 259 | 2 | | no | 139.34 |
| 347 | | | | | | 19.59 |
| 348 | | | | | | 8.74 |

Classe di intervento: 2

Funzioni d'uso

- Uso prevalente: **non residenziale**
- Usi presenti: **residenza**
- Uso Piano terra:

Caratteristiche architettoniche e strutturali

Struttura paramento esterno

- Materiale: **pietra**
- Posa in opera: **conci di pietra irregolari**
- Colore: **beige**

- Piano terra: **passo carraio pedonale**

Numero piani fuori terra

- Numero piani massimo: **2**
- Esiste una parte dell'edificio con un numero di piani inferiore a quello massimo: **sì**

Proprietà privata

Tipologia architettonica struttura in muratura

Stato di conservazione medio

Compatibilità dell'uso attuale congruo

Copertura

- Tipo di copertura: **a falde**
- Tipo di manto: **a falde**
- Presenza di camini e/o comignoli: **in muratura**
- Docce e pluviali: **in rame**
- Gronda: **Non presenti (interni)**

**crema
ecru
grigio chiaro
khaki**

- Stato di conservazione: **medio**
- Compatibilità: **congruo**

■ Angolari

- Materiale: **pietra**
- Posa in opera: **conci squadriati**
- Colore: **crema**
- Stato di conservazione: **medio**
- Compatibilità: **congruo**

■ Cornici

- Materiale: **pietra**
- Posa in opera: **elementi squadriati**
- Colore: **crema
grigio chiaro**
- Stato di conservazione: **medio**
- Compatibilità: **congruo**

■ Architravi finestre

- Materiale: **mattone**
- Posa in opera: **archivolto**
- Colore: **rosso mattone**
- Stato di conservazione: **medio**
- Compatibilità: **congruo**

■ Infissi finestre

- Materiale: **legno**
- Posa in opera: **a 2 ante**
- Colore: **marrone**
- Stato di conservazione: **medio**
- Compatibilità: **congruo**

■ Oscuramento interno (scurini)

- Materiale: **legno**
- Posa in opera: **a 2 ante**
- Colore: **marrone**
- Stato di conservazione: **buono**
- Compatibilità: **congruo**

■ Architravi porte

- Materiale: **pietra mattone**
- Posa in opera: **trave archivolto**
- Colore: **grigio pietra serena
rosso mattone**
- Stato di conservazione: **medio**
- Compatibilità: **congruo**

■ Infissi porte

- Materiale: **legno**
- Posa in opera: **a 2 ante**
- Colore: **marrone**
- Stato di conservazione: **buono**
- Compatibilità: **congruo**

Informazioni sull'Edificio 933

Unità volumetriche dell'Edificio 933

| N° | Foglio | Particella | N° piani | Piani interrati | Mansarda | Superficie (m ²) |
|-----|--------|------------|----------|-----------------|----------|------------------------------|
| 230 | 23 | 259 | 1 | | no | 84.59 |

Classe di intervento: **3**

Funzioni d'uso

- Uso prevalente: **non residenziale**
- Usi presenti:
- Uso Piano terra:
- Piano terra: **passo carraio pedonale**

Caratteristiche architettoniche e strutturali

■ Struttura paramento esterno

- Materiale: **pietra**
- Posa in opera: **conci di pietra irregolari**
- Colore: **beige
crema
ecru**

Numero piani fuori terra

- Numero piani massimo: **1**
- Esiste una parte dell'edificio con un numero di piani inferiore a quello massimo: **no**

Proprietà
privata

Tipologia architettonica
struttura in muratura

Stato di conservazione
buono

Compatibilità dell'uso attuale
congruo

Copertura

- Tipo di copertura: **a falde**
- Tipo di manto: **a falde**
- Presenza di camini e/o comignoli: **in muratura**
- Docce e pluviali: **in rame**
- Gronda: **Solo laterizio**

grigio chiaro
khaki

- Stato di conservazione: **buono**
- Compatibilità: **congruo**
- **Architravi finestre**
 - Materiale: **c.a.**
 - Posa in opera: **trave**
 - Colore: **grigio chiaro**
 - Stato di conservazione: **medio**
 - Compatibilità: **incongruo**
- **Infissi finestre**
 - Materiale: **legno**
 - Posa in opera: **a 2 ante**
 - Colore: **giallo napoli**
- **Oscuramento esterno**
 - Materiale: **legno**
 - Posa in opera: **a 2 ante**
 - Colore: **grigio chiaro**
 - Stato di conservazione: **medio**
 - Compatibilità: **congruo**
- **Infissi porte**
 - Materiale: **legno**
 - Posa in opera: **a 2 ante**
 - Colore: **grigio chiaro**
 - Stato di conservazione: **buono**
 - Compatibilità: **congruo**

Informazioni sull'Edificio 934

Unità volumetriche dell'Edificio 934

| N° | Foglio | Particella | N° piani | Piani interrati | Mansarda | Superficie (m²) |
|------|--------|------------|----------|-----------------|----------|-----------------|
| 229 | 23 | 259 | 1 | | no | 65.29 |
| 2160 | 23 | 259 | 1 | | no | 20.64 |

Classe di intervento: **2**

Funzioni d'uso

- Uso prevalente: **non residenziale**
- Usi presenti:
- Uso Piano terra:
- Piano terra: **passo carraio pedonale**

Numero piani fuori terra

- Numero piani massimo: **1**
- Esiste una parte dell'edificio con un numero di piani inferiore a quello massimo: **no**

Proprietà
privata

Tipologia architettonica
struttura in muratura

Stato di conservazione
buono

Compatibilità dell'uso attuale
congruo

Copertura

- Tipo di copertura: **a falde**
- Tipo di manto: **a falde**
- Presenza di camini e/o comignoli: **in muratura**

Caratteristiche architettoniche e strutturali

- **Struttura paramento esterno**
 - Materiale: **pietra**
 - Posa in opera: **conci di pietra irregolari**
 - Colore: **beige ecru grigio chiaro khaki**
 - Stato di conservazione: **buono**
 - Compatibilità: **congruo**
- **Angolari**
 - Materiale: **pietra**
 - Posa in opera: **conci squadrati**
 - Colore: **crema**
 - Stato di conservazione: **buono**
 - Compatibilità: **congruo**
- **Marcadavanzale**
 - Materiale: **laterizio**
 - Colore: **rosso mattone**
 - Stato di conservazione: **medio**
 - Compatibilità: **congruo**
- **Cornici**
 - Materiale: **mattone**
 - Posa in opera: **testa**
 - Colore: **rosso mattone**
 - Stato di conservazione: **buono**
 - Compatibilità: **congruo**
- **Infissi finestre**
 - Materiale: **legno**

- Docce e pluviali: **in rame**
 - Gronda: **Non presenti (interni)**
-
- Posa in opera: **a 2 ante**
 - Colore: **marrone**
 - Stato di conservazione: **buono**
 - Compatibilità: **congruo**
 - **Oscureamento interno (scurini)**
 - Materiale: **legno**
 - Posa in opera: **a 2 ante**
 - Colore: **marrone**
 - Stato di conservazione: **buono**
 - Compatibilità: **congruo**
 - **Infissi porte**
 - Materiale: **legno**
 - Posa in opera: **a 2 ante**
 - Colore: **marrone**
 - Stato di conservazione: **medio**
 - Compatibilità: **congruo**

Informazioni sull'Edificato Minore 510

Unità volumetriche dell'Edificato Minore 510

| N° | Foglio | Particella | N° piani | Piani interrati | Mansarda | Superficie (m²) |
|------|--------|------------|----------|-----------------|----------|-----------------|
| 2161 | 23 | 182 | 1 | | no | 18.14 |

Classe di intervento: 2

Tipologia edilizia
tettoia

Rilievi fotografici

Posizionamento dei rilievi fotografici

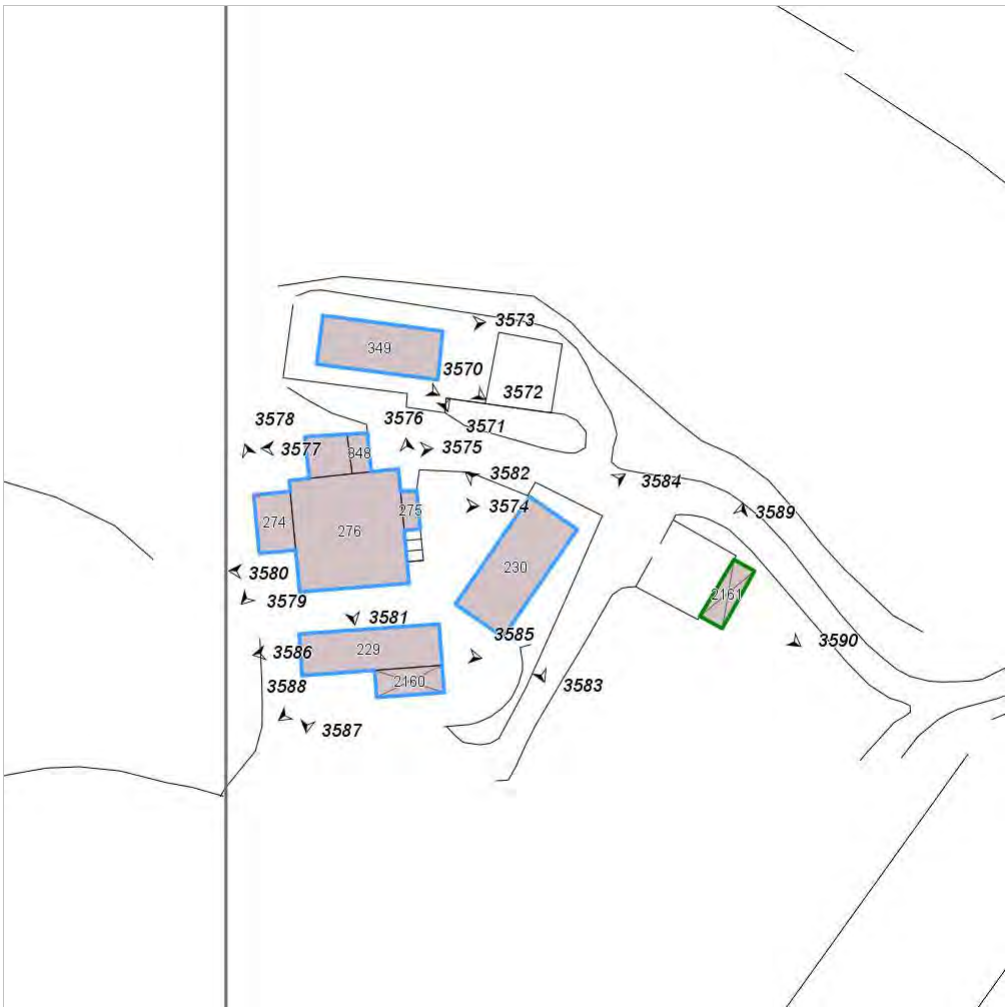


FOTO n° 3570 (edificio 931)



Categoria: Edificio

FOTO n° 3571 (edificio 931)



Categoria: Edificio

FOTO n° 3572 (edificio 931)



Categoria: Edificio

FOTO n° 3573 (edificio 931)



Categoria: Edificio

FOTO n° 3574 (edificio 932)



Categoria: Edificio

FOTO n° 3575 (edificio 932)



Categoria: Edificio

FOTO n° 3576 (edificio 932)

FOTO n° 3577 (edificio 932)



Categoria: Edificio
FOTO n° 3578 (edificio 932)



Categoria: Edificio
FOTO n° 3579 (edificio 932)



Categoria: Edificio



Categoria: Edificio

FOTO n° 3580 (edificio 932)



Categoria: Edificio

FOTO n° 3581 (edificio 932)



Categoria: Edificio

FOTO n° 3582 (edificio 933)

FOTO n° 3583 (edificio 933)



Categoria: Edificio



Categoria: Edificio

FOTO n° 3584 (edificio 933)



Categoria: Edificio

FOTO n° 3585 (edificio 934)



Categoria: Edificio

FOTO n° 3586 (edificio 934)



Categoria: Edificio

FOTO n° 3587 (edificio 934)



Categoria: Edificio

FOTO n° 3588 (edificio 934)

FOTO n° 3589 (edificato minore 510)



Categoria: Edificio
FOTO n° 3590 (edificato minore 510)



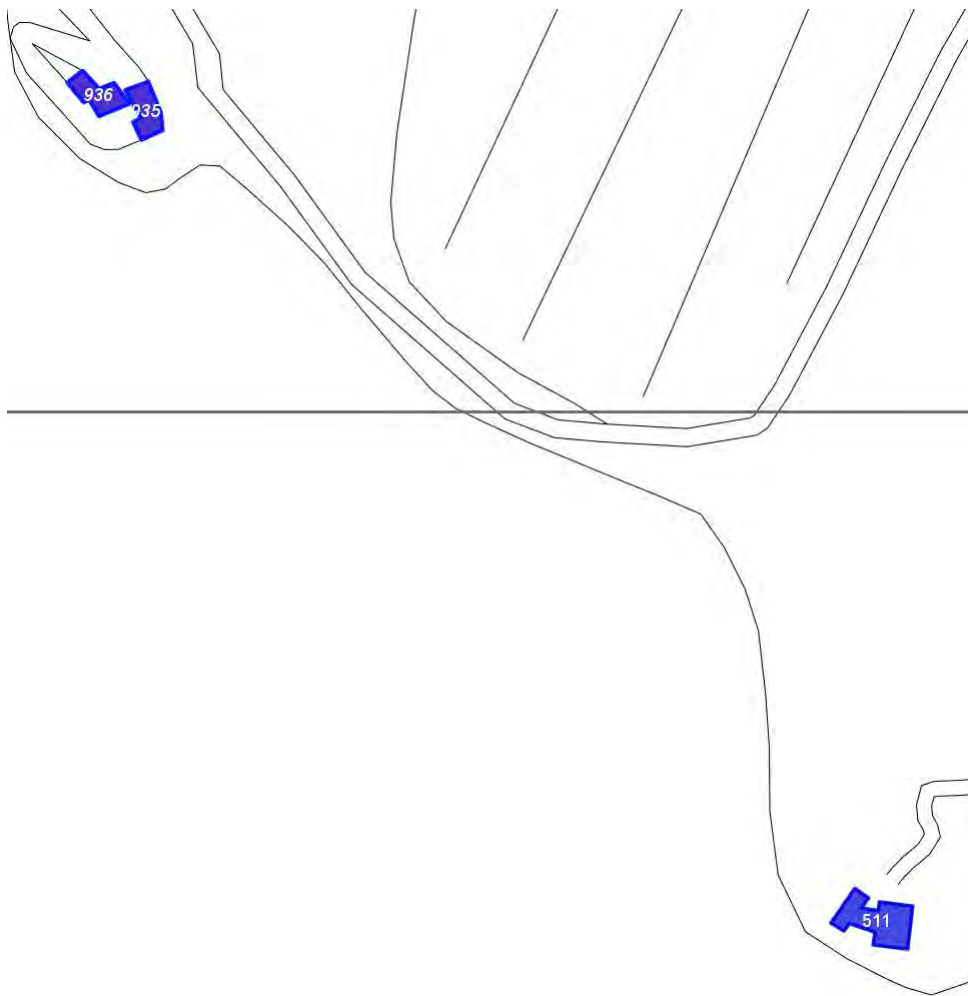
Report Scheda Edifici: *patrimonio rurale N°267*

Edifici associati alla Scheda:

ID **935** ID **936**

Edificati Minori associati alla Scheda:

ID **511**



Scala: [1:2000](#)

Informazioni sulla Scheda

- Località **PODERE SELVOLINA**
- Data rilevazione **20/09/2008**
- Accessibilità **strada comunale**
- Recinzioni **filo spinato**
- Area di pertinenza
 - Giardino
 - Stato **medio**
 - Materiale prevalente **manto erboso**
 - Permeabilità **buono**
- Alberature di pregio **lecci**

Informazioni sull'Edificio 935

Unità volumetriche dell'Edificio 935

| N° | Foglio | Particella | N° piani | Piani interrati | Mansarda | Superficie (m²) |
|------|--------|------------|----------|-----------------|----------|-----------------|
| 1497 | 40 | 13 | 1 | | no | 138.14 |

Classe di intervento: 3

Funzioni d'uso

- Uso prevalente: **residenziale**
- Usi presenti: **residenza (1)**
- Uso Piano terra:
- Piano terra: **passo carraio pedonale**
- Numero alloggi: **1**

Numero piani fuori terra

- Numero piani massimo: **1**
- Esiste una parte dell'edificio con un numero di piani inferiore a quello massimo: **no**

Proprietà privata

Tipologia architettonica struttura in muratura

Stato di conservazione medio

Compatibilità dell'uso attuale congruo

Copertura

- Tipo di copertura: **a falde**
- Tipo di manto: **a falde**
- Presenza di camini e/o comignoli: **in muratura**
- Docce e pluviali: **in rame**

Informazioni sull'Edificio 936

Unità volumetriche dell'Edificio 936

| N° | Foglio | Particella | N° piani | Piani interrati | Mansarda | Superficie (m²) |
|------|--------|------------|----------|-----------------|----------|-----------------|
| 1498 | 40 | 13 | 3 | | no | 142.19 |

Classe di intervento: 2

Funzioni d'uso

- Uso prevalente: **residenziale**
- Usi presenti: **residenza (1)**
- Uso Piano terra:
- Piano terra: **passo carraio pedonale**
- Numero alloggi: **1**

Numero piani fuori terra

- Numero piani massimo: **3**
- Esiste una parte dell'edificio con un numero di piani inferiore a quello massimo: **no**

Proprietà privata

Tipologia architettonica

Caratteristiche architettoniche e strutturali

- **Ingresso al resede**
 - Materiale: **ferro**
 - Posa in opera: **a 2 ante**
 - Colore: **grigio scuro**
 - Stato di conservazione: **buono**
 - Compatibilità: **congruo**
- **Struttura paramento esterno**
 - Materiale: **pietra**
 - Posa in opera: **conci di pietra irregolari**
 - Colore: **beige crema ecru grigio chiaro khaki**
 - Stato di conservazione: **buono**
 - Compatibilità: **congruo**

struttura in muratura

Stato di conservazione
medio

Compatibilità dell'uso attuale
congruo

Copertura

- Tipo di copertura: **a falde**
- Tipo di manto: **a falde**
- Presenza di camini e/o comignoli: **in muratura**
- Docce e pluviali: **in rame**
- Gronda: **in legno e laterizio**

- **Cornici**
 - Materiale: **pietra**
 - Posa in opera: **elementi squadrati**
 - Colore: **grigio pietra serena**
 - Stato di conservazione: **medio**
 - Compatibilità: **congruo**
- **Architravi finestre**
 - Materiale: **pietra**
 - Posa in opera: **conci squadrati**
 - Colore: **grigio pietra serena**
 - Stato di conservazione: **buono**
 - Compatibilità: **congruo**
- **Infissi finestre**
 - Materiale: **legno**
 - Posa in opera: **a 2 ante**
 - Colore: **marrone**
 - Stato di conservazione: **buono**
 - Compatibilità: **congruo**
- **Architravi porte**
 - Materiale: **pietra mattone**
 - Posa in opera: **trave archivolto**
 - Colore: **grigio pietra serena rosso mattone**
 - Stato di conservazione: **buono**
 - Compatibilità: **congruo**
- **Infissi porte**
 - Materiale: **legno**
 - Posa in opera: **a 2 ante**
 - Colore: **marrone**
 - Stato di conservazione: **buono**
 - Compatibilità: **congruo**

Informazioni sull'Edificato Minore 511

Unità volumetriche dell'Edificato Minore 511

| N° | Foglio | Particella | N° piani | Piani interrati | Mansarda | Superficie (m ²) |
|------|--------|------------|----------|-----------------|----------|------------------------------|
| 1488 | 40 | 43 | | | | 284.93 |

Classe di intervento: 2

Tipologia edilizia
manufatto con funzioni
accessorie e o servizio

Rilievi fotografici

Posizionamento dei rilievi fotografici




FOTO n° 3591 (edificio 935)



Categoría: Edificio

FOTO n° 3592 (edificio 936)



Categoría: Edificio

FOTO n° 3593 (edificio 936)



Categoría: Edificio

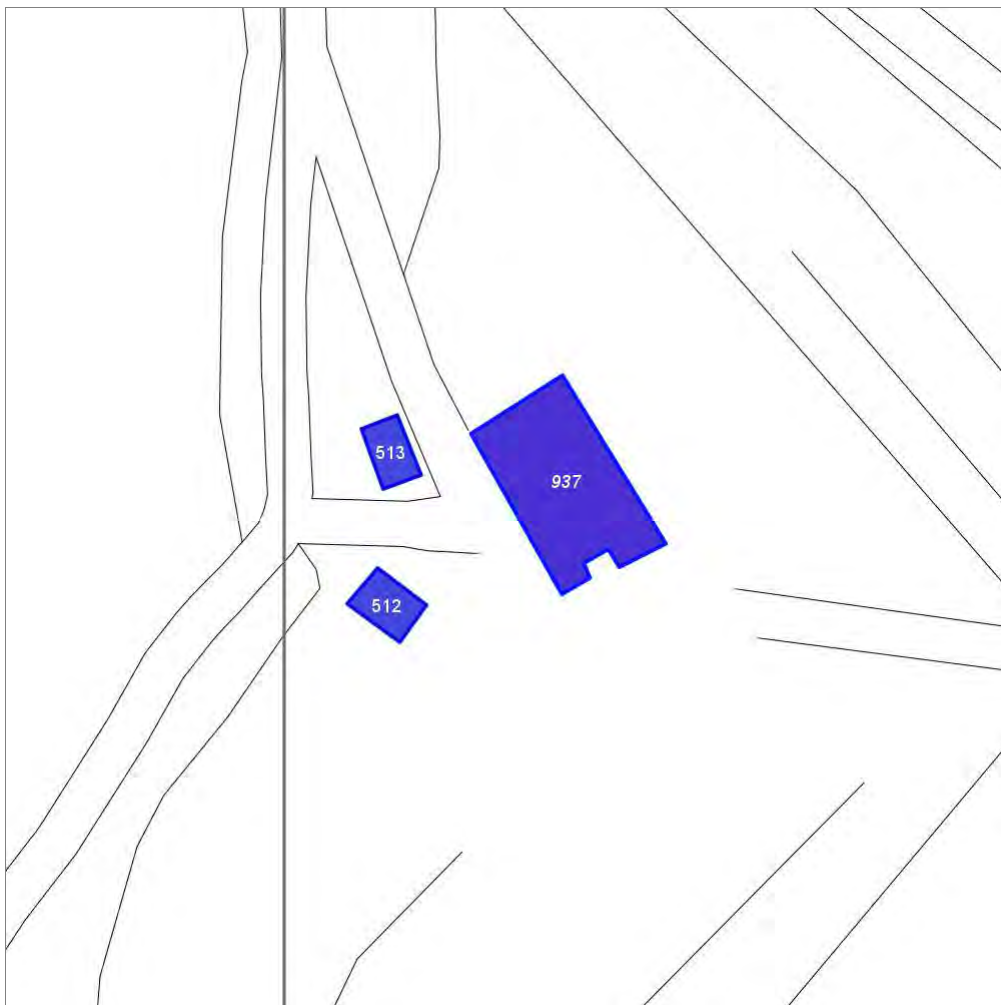
Report Scheda Edifici: *patrimonio rurale N°268*

Edifici associati alla Scheda:

ID **937**

Edificati Minori associati alla Scheda:

ID **512** | ID **513**



Scala: 1:1000

Informazioni sulla Scheda

- Località **SALICCIOLA**
- Data rilevazione **20/09/2008**
- Accessibilità **strada vicinale**
- Recinzioni in legno **filo spinato**
- Area di pertinenza
 - Giardino
 - Stato **medio**
 - Materiale prevalente **manto erboso**
 - Permeabilità **buono**
- Alberature di pregio **cipressi; quercie; lecci**

Informazioni sull'Edificio 937

Unità volumetriche dell'Edificio 937

| N° | Foglio | Particella | N° piani | Piani interrati | Mansarda | Superficie (m²) |
|------|--------|------------|-------------------------|-----------------|----------|-----------------|
| 1539 | 25 | 46 | 1 (a monte) 2 (a valle) | | no | 363.1 |

Classe di intervento: 2

Funzioni d'uso

- Uso prevalente: **residenziale**
- Usi presenti: **residenza**
- Uso Piano terra:
- Piano terra: **passo carraio pedonale**

Numero piani fuori terra

- Numero piani massimo: **2**
- Esiste una parte dell'edificio con un numero di piani inferiore a quello massimo: **no**

Proprietà privata

Tipologia architettonica struttura in muratura

Stato di conservazione medio

Compatibilità dell'uso attuale congruo

Copertura

- Tipo di copertura: **a falde**
- Tipo di manto: **a falde**
- Docce e pluviali: **in rame**
- Gronda: **in legno e laterizio**

Caratteristiche architettoniche e strutturali

■ Struttura paramento esterno

- Materiale: **pietra**
- Posa in opera: **conci di pietra irregolari**
- Colore: **beige crema ecru grigio chiaro grigio scuro khaki**
- Stato di conservazione: **medio**
- Compatibilità: **congruo**

■ Angolari

- Materiale: **pietra**
- Posa in opera: **conci squadriati**
- Colore: **grigio scuro**
- Stato di conservazione: **medio**
- Compatibilità: **congruo**

■ Cornici

- Materiale: **pietra**
- Posa in opera: **elementi squadriati**
- Colore: **grigio pietra serena**
- Stato di conservazione: **medio**
- Compatibilità: **congruo**

■ Architravi finestre

- Materiale: **mattone**
- Posa in opera: **archivolto**
- Colore: **rosso mattone**
- Stato di conservazione: **buono**
- Compatibilità: **congruo**

■ Infissi finestre

- Materiale: **legno**
- Posa in opera: **a 2 ante**
- Colore: **marrone**
- Stato di conservazione: **buono**
- Compatibilità: **incongruo**

■ Architravi porte

- Materiale: **pietra**
- Posa in opera: **trave**
- Colore: **grigio pietra serena**
- Stato di conservazione: **buono**
- Compatibilità: **congruo**

■ Infissi porte

- Materiale: **legno**
- Posa in opera: **a 2 ante**
- Colore: **marrone**
- Stato di conservazione: **buono**
- Compatibilità: **congruo**

Elementi di facciata precari e non

- Pensiline o tettoie "a muro" in corrispondenza delle aperture: **legno e laterizio**

Informazioni sull'Edificato Minore 512

Unità volumetriche dell'Edificato Minore 512

| N° | Foglio | Particella | N° piani | Piani interrati | Mansarda | Superficie (m²) |
|------|--------|------------|----------|-----------------|----------|-----------------|
| 1534 | 25 | 46 | 1 | | no | 51.32 |

Classe di intervento: 2

Tipologia edilizia
tettoia
manufatto con funzioni
accessorie e o servizio

Informazioni sull'Edificato Minore 513

Unità volumetriche dell'Edificato Minore 513

| N° | Foglio | Particella | N° piani | Piani interrati | Mansarda | Superficie (m²) |
|------|--------|------------|----------|-----------------|----------|-----------------|
| 2988 | 25 | 46 | 1 | | no | 44.45 |

Classe di intervento: 2

Tipologia edilizia
tettoia

Rilievi fotografici

Posizionamento dei rilievi fotografici

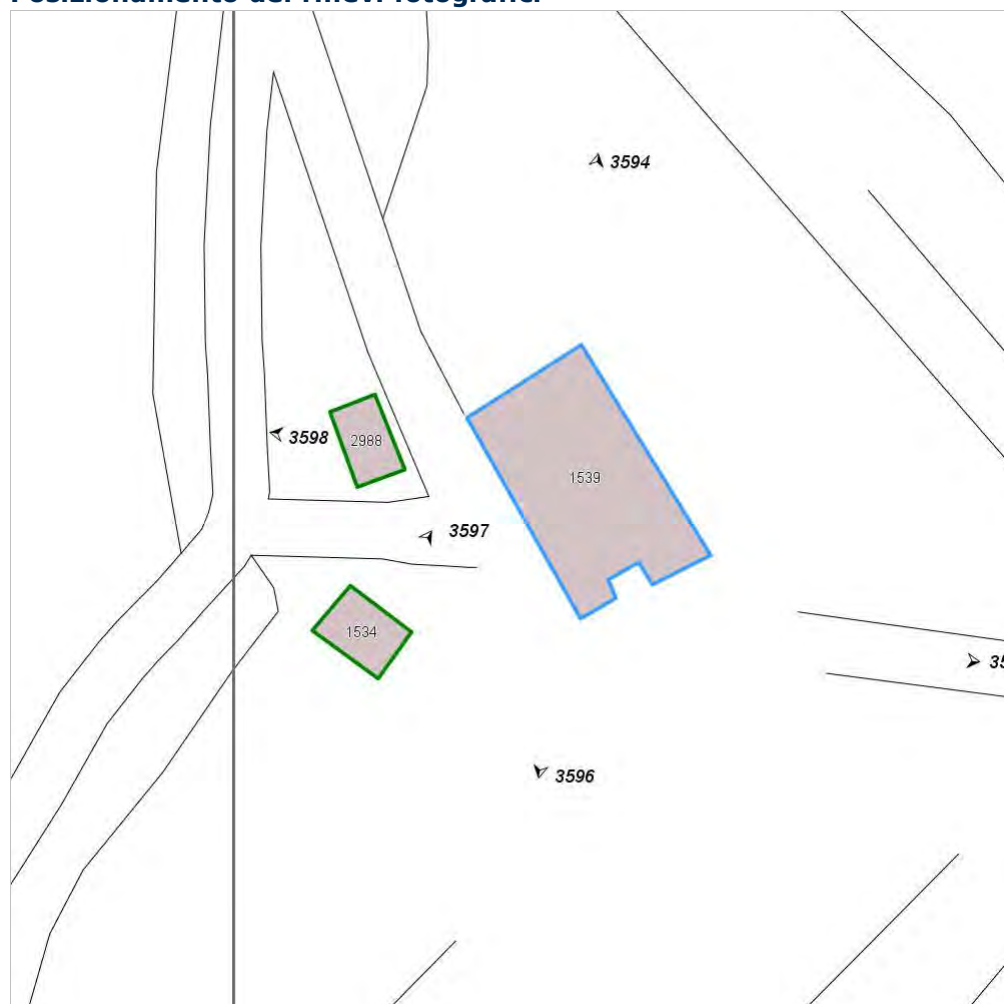


FOTO n° 3594 (edificio 937)



Categoria: Edificio

FOTO n° 3595 (edificio 937)



Categoria: Edificio

FOTO n° 3596 (edificio 937)



Categoria: Edificio

FOTO n° 3597 (edificio minore 512)



FOTO n° 3598 (edificio minore 513)



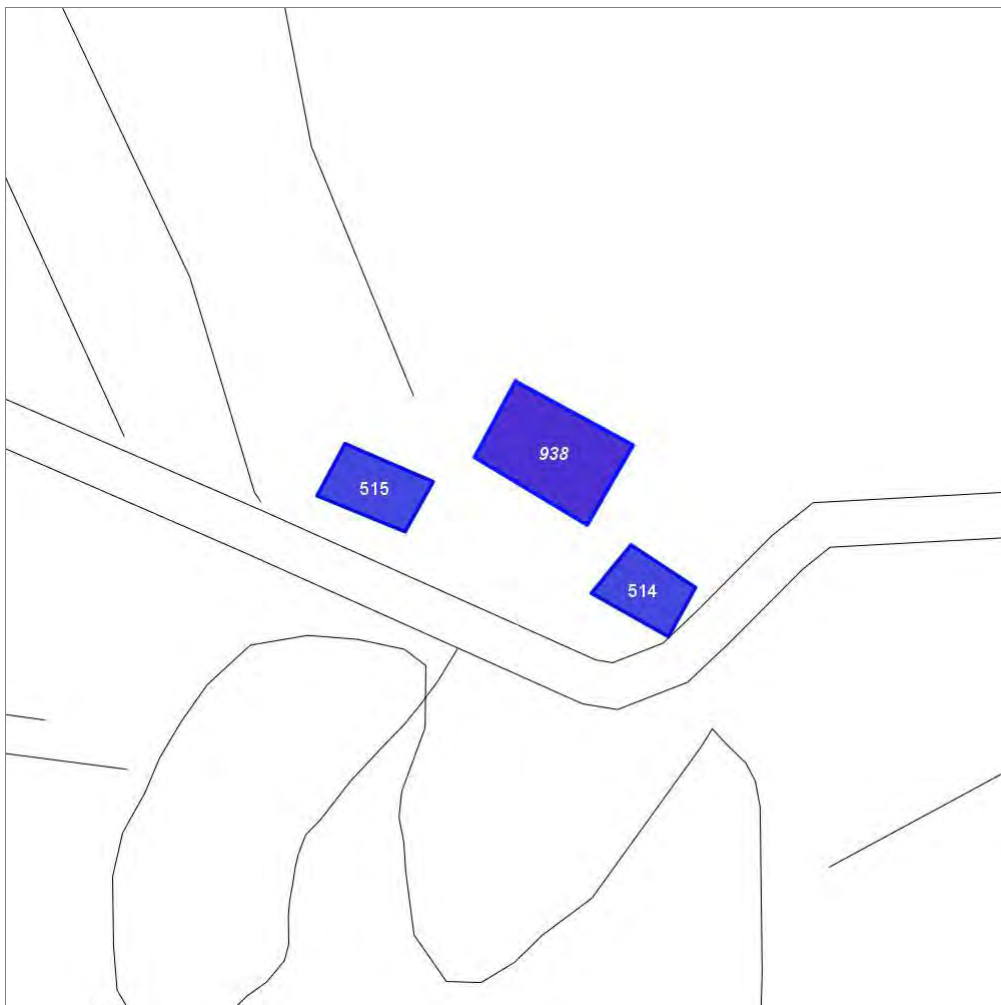
Report Scheda Edifici: *patrimonio rurale N°269*

Edifici associati alla Scheda:

ID **938**

Edificati Minori associati alla Scheda:

ID **514** ID **515**



Scala: 1:1000

Informazioni sulla Scheda

- Località **SALICCIOLINA**
- Data rilevazione **20/09/2008**
- Accessibilità **strada provinciale**
- Recinzioni in legno
filo spinato
- Area di pertinenza
 - Giardino
 - Stato **basso**
 - Materiale prevalente **manto erboso**
 - Permeabilità **buono**
- Alberature di pregio **cipressi; lecci**

Informazioni sull'Edificio 938

Unità volumetriche dell'Edificio 938

| N° | Foglio | Particella | N° piani | Piani interrati | Mansarda | Superficie (m²) |
|------|--------|------------|----------|-----------------|----------|-----------------|
| 1540 | 25 | 50 | 2 | | no | 206.54 |

Classe di intervento: 2

Funzioni d'uso

- Uso prevalente: **residenziale**
- Usi presenti: **residenza**
- Uso Piano terra:
- Piano terra: **passo carraio pedonale**

Numero piani fuori terra

- Numero piani massimo: **2**
- Esiste una parte dell'edificio con un numero di piani inferiore a quello massimo: **no**

Proprietà privata

Tipologia architettonica struttura in muratura

Stato di conservazione medio

Compatibilità dell'uso attuale congruo

Copertura

- Tipo di copertura: **a falde**
- Tipo di manto: **a falde**
- Presenza di camini e/o comignoli: **in muratura**
- Docce e pluviali: **in rame**
- Gronda: **Non presenti (interni)**

Caratteristiche architettoniche e strutturali

■ Struttura paramento esterno

- Materiale: **pietra**
- Posa in opera: **conci di pietra irregolari**
- Colore: **beige crema ecru grigio chiaro grigio scuro khaki**
- Stato di conservazione: **medio**
- Compatibilità: **congruo**

■ Cornici

- Materiale: **pietra**
- Posa in opera: **elementi squadrati**
- Colore: **grigio pietra serena**
- Stato di conservazione: **medio**
- Compatibilità: **congruo**

■ Architravi finestre

- Materiale: **pietra**
- Posa in opera: **trave**
- Colore: **grigio pietra serena**
- Stato di conservazione: **medio**
- Compatibilità: **congruo**

■ Infissi finestre

- Materiale: **legno**
- Posa in opera: **a 2 ante**
- Colore: **marrone**
- Stato di conservazione: **medio**
- Compatibilità: **congruo**

■ Oscuramento interno (scurini)

- Materiale: **legno**
- Posa in opera: **a 2 ante**
- Colore: **marrone**
- Stato di conservazione: **medio**
- Compatibilità: **congruo**

■ Architravi porte

- Materiale: **pietra**
- Posa in opera: **trave**
- Colore: **grigio pietra serena**
- Stato di conservazione: **medio**
- Compatibilità: **congruo**

■ Infissi porte

- Materiale: **legno**
- Posa in opera: **a 2 ante**
- Colore: **marrone**
- Stato di conservazione: **medio**
- Compatibilità: **congruo**

Elementi di facciata precari e non

- Pensiline o tettoie "a muro" in corrispondenza delle aperture: **legno e laterizio**

Informazioni sull'Edificato Minore 514

Unità volumetriche dell'Edificato Minore 514

| N° | Foglio | Particella | N° piani | Piani interrati | Mansarda | Superficie (m²) |
|------|--------|------------|----------|-----------------|----------|-----------------|
| 1535 | 25 | 51 | | | no | 85.46 |

Classe di intervento: 2

Tipologia edilizia
baracca, manufatto precario

Informazioni sull'Edificato Minore 515

Unità volumetriche dell'Edificato Minore 515

| N° | Foglio | Particella | N° piani | Piani interrati | Mansarda | Superficie (m ²) |
|------|--------|------------|----------|-----------------|----------|------------------------------|
| 2989 | 25 | 51 | 1 | | no | 96.81 |

Classe di intervento: 2

Tipologia edilizia
baracca, manufatto precario

Rilievi fotografici

Posizionamento dei rilievi fotografici



FOTO n° 3599 (edificio 938)



Categoria: Edificio

FOTO n° 3600 (edificio 938)



Categoria: Edificio

FOTO n° 3601 (edificio 938)



Categoria: Edificio

FOTO n° 3602 (edificio 938)



Categoria: Edificio

FOTO n° 3603 (edificio minore 514)



Categoria: Edificio

FOTO n° 3604 (edificio minore 515)



Categoria: Edificio

Report Scheda Edifici: *patrimonio rurale N°270*

Edifici associati alla Scheda:

ID **939** ID **941** ID **942**

Edificati Minori associati alla Scheda:

ID **516** ID **708**



Scala: 1:1000

Informazioni sulla Scheda

- Località **SCOVINO**
- Data rilevazione **20/09/2008**
- Accessibilità **strada comunale**
- Area di pertinenza
 - Giardino
 - Stato **medio**
 - Materiale prevalente **manto erboso**
 - Permeabilità **buono**
- Alberature di pregio **cipressi; ulivi; lecci**
- Area di pertinenza: elementi presenti
 - Forno: stato **buono**
 - Piscina: stato **buono**

Informazioni sull'Edificio 939

Unità volumetriche dell'Edificio 939

| N° | Foglio | Particella | N° piani | Piani interrati | Mansarda | Superficie (m²) |
|------|--------|------------|----------|-----------------|----------|-----------------|
| 2122 | 23 | 106 | 2 | | no | 73.47 |

Classe di intervento: 3

Funzioni d'uso

- Uso prevalente: **non residenziale**
- Usi presenti: **att. turistico ricettive extra alberghiere**
- Uso Piano terra:
- Piano terra: **passo carraio pedonale**

Numero piani fuori terra

- Numero piani massimo: **2**
- Esiste una parte dell'edificio con un numero di piani inferiore a quello massimo: **no**

Proprietà privata

Tipologia architettonica struttura in muratura

Stato di conservazione medio

Compatibilità dell'uso attuale congruo

Copertura

- Tipo di copertura: **a falde**
- Tipo di manto: **a falde**
- Presenza di camini e/o comignoli: **in muratura**
- Docce e pluviali: **in rame**
- Gronda: **Non presenti (interni)**

Caratteristiche architettoniche e strutturali

■ Struttura paramento esterno

- Materiale: **pietra**
- Posa in opera: **conci di pietra irregolari**
- Colore: **beige ecru grigio chiaro grigio scuro khaki**
- Stato di conservazione: **medio**
- Compatibilità: **congruo**

■ Marcadavanzale

- Materiale: **pietra**
- Posa in opera: **elementi squadrati**
- Colore: **grigio pietra serena**
- Stato di conservazione: **medio**
- Compatibilità: **congruo**

■ Infissi finestre

- Materiale: **legno**
- Posa in opera: **a 2 ante**
- Colore: **marrone**
- Stato di conservazione: **medio**
- Compatibilità: **congruo**

■ Oscuramento interno (scurini)

- Materiale: **legno**
- Posa in opera: **a 2 ante**
- Colore: **marrone**
- Stato di conservazione: **medio**
- Compatibilità: **congruo**

■ Infissi porte

- Materiale: **legno**
- Posa in opera: **a 2 ante**
- Colore: **marrone**
- Stato di conservazione: **medio**
- Compatibilità: **congruo**

Informazioni sull'Edificio 941

Unità volumetriche dell'Edificio 941

| N° | Foglio | Particella | N° piani | Piani interrati | Mansarda | Superficie (m²) |
|------|--------|------------|----------|-----------------|----------|-----------------|
| 2120 | 23 | 112 | 2 | | no | 185.34 |

Classe di intervento: 2

Funzioni d'uso

- Uso prevalente: **non residenziale**
- Usi presenti:
- Uso Piano terra:
- Piano terra: **passo carraio pedonale**

Numero piani fuori terra

- Numero piani massimo: **2**
- Esiste una parte dell'edificio con un numero di piani inferiore a quello massimo: **no**

Proprietà privata

Caratteristiche architettoniche e strutturali

■ Struttura paramento esterno

- Materiale: **pietra**
- Posa in opera: **conci di pietra irregolari**
- Colore: **beige crema ecru grigio chiaro khaki**
- Stato di conservazione: **buono**
- Compatibilità: **congruo**

■ Marcadavanzale

- Materiale: **pietra**
- Posa in opera: **elementi squadrati**
- Colore: **grigio pietra serena**

Tipologia architettonica struttura in muratura

Stato di conservazione
buono

Compatibilità dell'uso attuale
congruo

Copertura

- Tipo di copertura: **a falde**
- Tipo di manto: **a falde**
- Presenza di camini e/o comignoli: **in muratura**
- Docce e pluviali: **in rame**
- Gronda: **Non presenti (interni)**

- Stato di conservazione: **medio**
- Compatibilità: **congruo**
- **Architravi finestre**
 - Materiale: **pietra**
 - Posa in opera: **trave**
 - Colore: **grigio pietra serena**
 - Stato di conservazione: **medio**
 - Compatibilità: **congruo**
- **Infissi finestre**
 - Materiale: **legno**
 - Posa in opera: **a 2 ante**
 - Colore: **marrone**
 - Stato di conservazione: **buono**
 - Compatibilità: **congruo**
- **Oscureamento interno (scurini)**
 - Materiale: **legno**
 - Posa in opera: **a 2 ante**
 - Colore: **marrone**
 - Stato di conservazione: **buono**
 - Compatibilità: **congruo**
- **Architravi porte**
 - Materiale: **mattone**
 - Posa in opera: **archivolto**
 - Colore: **rosso mattone**
 - Stato di conservazione: **buono**
 - Compatibilità: **congruo**
- **Infissi porte**
 - Materiale: **legno**
 - Posa in opera: **a 2 ante**
 - Colore: **marrone**
 - Stato di conservazione: **buono**
 - Compatibilità: **congruo**

Informazioni sull'Edificio 942

Unità volumetriche dell'Edificio 942

| N° | Foglio | Particella | N° piani | Piani interrati | Mansarda | Superficie (m²) |
|------|--------|------------|----------|-----------------|----------|-----------------|
| 2121 | 23 | 112 | 2 | | no | 93.91 |

Classe di intervento: **2**

Funzioni d'uso

- Uso prevalente: **non residenziale**
- Usi presenti: **att. turistico ricettive extra alberghiere**
- Uso Piano terra:
- Piano terra: **passo carraio pedonale**

Numero piani fuori terra

- Numero piani massimo: **2**
- Esiste una parte dell'edificio con un numero di piani inferiore a quello massimo: **no**

Proprietà
privata

Tipologia architettonica struttura in muratura

Stato di conservazione
buono

Compatibilità dell'uso attuale
congruo

Caratteristiche architettoniche e strutturali

- **Struttura paramento esterno**
 - Materiale: **pietra**
 - Posa in opera: **conci di pietra irregolari**
 - Colore: **beige crema ecru grigio chiaro khaki**
 - Stato di conservazione: **buono**
 - Compatibilità: **congruo**
- **Marcadavanzale**
 - Materiale: **pietra**
 - Posa in opera: **elementi squadrati**
 - Colore: **grigio pietra serena**
 - Stato di conservazione: **medio**
 - Compatibilità: **congruo**
- **Architravi finestre**
 - Materiale: **pietra**
 - Posa in opera: **conci squadrati**
 - Colore: **grigio pietra serena**
 - Stato di conservazione: **medio**
 - Compatibilità: **congruo**
- **Infissi finestre**

Copertura

- Tipo di copertura: **a falde**
- Tipo di manto: **a falde**
- Presenza di camini e/o comignoli: **in muratura**
- Docce e pluviali: **in rame**
- Gronda: **Non presenti (interni)**

- Materiale: **legno**
- Posa in opera: **a 2 ante**
- Colore: **marrone**
- Stato di conservazione: **buono**
- Compatibilità: **congruo**
- **Oscureamento interno (scurini)**
 - Materiale: **legno**
 - Posa in opera: **a 2 ante**
 - Colore: **marrone**
 - Stato di conservazione: **buono**
 - Compatibilità: **congruo**
- **Architravi porte**
 - Materiale: **laterizio**
 - Posa in opera: **archivolto**
 - Colore: **rosso mattone**
 - Stato di conservazione: **medio**
 - Compatibilità: **congruo**
- **Infissi porte**
 - Materiale: **legno**
 - Posa in opera: **a 2 ante**
 - Colore: **marrone**
 - Stato di conservazione: **buono**
 - Compatibilità: **congruo**

Informazioni sull'Edificato Minore 516

Unità volumetriche dell'Edificato Minore 516

| N° | Foglio | Particella | N° piani | Piani interrati | Mansarda | Superficie (m²) |
|------|--------|------------|----------|-----------------|----------|-----------------|
| 1787 | 23 | 225 | 1 | | no | 87.69 |

Classe di intervento: 2

Tipologia edilizia
tettoia

Informazioni sull'Edificato Minore 708

Unità volumetriche dell'Edificato Minore 708

| N° | Foglio | Particella | N° piani | Piani interrati | Mansarda | Superficie (m²) |
|------|--------|------------|----------|-----------------|----------|-----------------|
| 3094 | 23 | 113 | 1 | | no | 26.18 |

Classe di intervento: 2

Tipologia edilizia
baracca in legno

Rilievi fotografici

Posizionamento dei rilievi fotografici



FOTO n° 4427 (edificio 939)



Categoria: Edificio

FOTO n° 3607 (edificio 941)



Categoria: Edificio

FOTO n° 3608 (edificio 941)



Categoria: Edificio

FOTO n° 4424 (edificio 941)



Categoria: Edificio

FOTO n° 4425 (edificio 941)



Categoria: Edificio

FOTO n° 4426 (edificio 941)



Categoria: Edificio

FOTO n° 3609 (edificio 942)

FOTO n° 4421 (edificio 942)



Categoria: Edificio



Categoria: Edificio

FOTO n° 4422 (edificio 942)



Categoria: Edificio

FOTO n° 4423 (edificio 942)



Categoria: Edificio

FOTO n° 3651 (edificato minore 516)



Categoria: Edificio

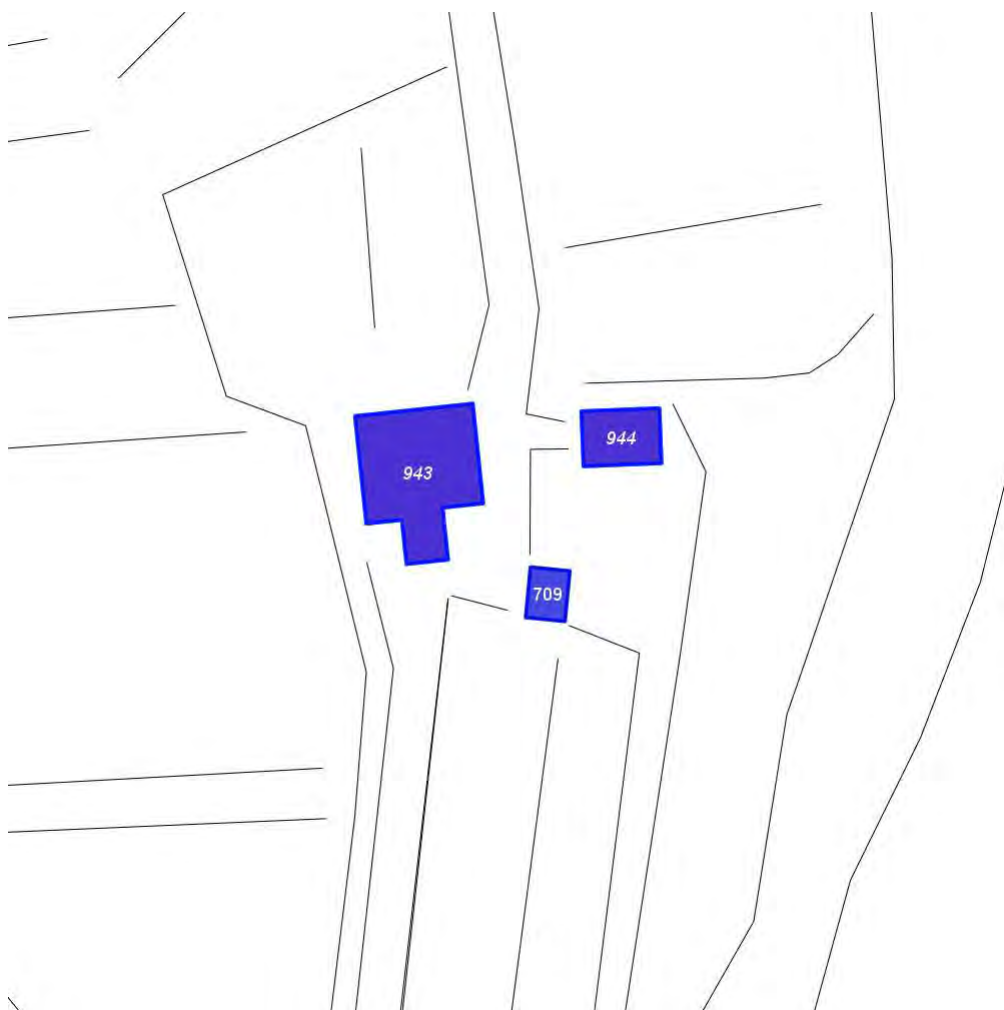
Report Scheda Edifici: *patrimonio rurale N°271*

Edifici associati alla Scheda:

ID **943** ID **944**

Edificati Minori associati alla Scheda:

ID **709**



Scala: 1:1000

Informazioni sulla Scheda

- Località **LO SCOVO**
- Data rilevazione **18/10/2008**
- Accessibilità **strada vicinale**
- Area di pertinenza
 - aia
 - Stato **basso**
 - Materiale prevalente **manto erboso**
 - Permeabilità **basso**
- Area di pertinenza: elementi presenti
 - Piscina: stato **buono**

Informazioni sull'Edificio 943

Unità volumetriche dell'Edificio 943

| N° | Foglio | Particella | N° piani | Piani interrati | Mansarda | Superficie (m²) |
|------|--------|------------|----------|-----------------|----------|-----------------|
| 1561 | 23 | 118 | | | | 250.57 |

Classe di intervento: 2

Funzioni d'uso

- Uso prevalente: **residenziale**
- Usi presenti: **residenza**
- Piano terra: **passo carraio pedonale**

Numero piani fuori terra

- Numero piani massimo: **0**
- Esiste una parte dell'edificio con un numero di piani inferiore a quello massimo: **no**

Proprietà privata

Tipologia architettonica struttura in muratura

Stato di conservazione basso

Compatibilità dell'uso attuale congruo

Copertura

- Tipo di copertura: **a falde**
- Tipo di manto: **a falde**
- Presenza di camini e/o comignoli: **in muratura**
- Docce e pluviali: **in rame**
- Gronda: **Non presenti (interni)**

Caratteristiche architettoniche e strutturali

■ Struttura paramento esterno

- Materiale: **pietra**
- Posa in opera: **conci di pietra irregolari**
- Colore: **grigio chiaro khaki ocra**
- Stato di conservazione: **medio**
- Compatibilità: **congruo**

■ Architravi finestre

- Materiale: **laterizio**
- Posa in opera: **archivolto**
- Colore: **rosso mattone**
- Stato di conservazione: **medio**
- Compatibilità: **congruo**

■ Infissi finestre

- Materiale: **legno**
- Posa in opera: **2 ante**
- Colore: **grigio chiaro**
- Stato di conservazione: **basso**
- Compatibilità: **congruo**

■ Oscuramento interno (scurini)

- Materiale: **legno**
- Posa in opera: **2 ante**
- Colore: **grigio chiaro**
- Stato di conservazione: **basso**
- Compatibilità: **congruo**

■ Architravi porte

- Materiale: **laterizio**
- Posa in opera: **archivolto**
- Colore: **rosso mattone**
- Stato di conservazione: **medio**
- Compatibilità: **congruo**

■ Infissi porte

- Materiale: **legno**
- Posa in opera: **2 ante**
- Colore: **grigio chiaro**
- Stato di conservazione: **basso**
- Compatibilità: **congruo**

Informazioni sull'Edificio 944

Unità volumetriche dell'Edificio 944

| N° | Foglio | Particella | N° piani | Piani interrati | Mansarda | Superficie (m²) |
|------|--------|------------|----------|-----------------|----------|-----------------|
| 1560 | 23 | 119 | | | | 75.25 |

Classe di intervento: 2

Funzioni d'uso

- Uso prevalente: **non residenziale**
- Usi presenti: **deposito**
- Piano terra: **passo carraio pedonale**

Numero piani fuori terra

- Numero piani massimo: **0**
- Esiste una parte dell'edificio con un numero di piani inferiore a quello

Caratteristiche architettoniche e strutturali

■ Struttura paramento esterno

- Materiale: **pietra**
- Posa in opera: **conci di pietra irregolari**
- Colore: **grigio chiaro**
- Stato di conservazione: **basso**
- Compatibilità: **congruo**

■ Architravi porte

- Materiale: **laterizio**

massimo: **no**

**Proprietà
privata**

- Posa in opera: **archivolto**
- Colore: **rosso mattone**
- Stato di conservazione: **buono**
- Compatibilità: **congruo**

**Tipologia architettonica
struttura in muratura**

**Stato di conservazione
basso**

**Compatibilità dell'uso attuale
congruo**

Copertura

- Tipo di copertura: **a falde**
- Tipo di manto: **a falde**
- Docce e pluviali: **Non presenti (interni)**
- Gronda: **Non presenti (interni)**

Informazioni sull'Edificato Minore 709

Unità volumetriche dell'Edificato Minore 709

| N° | Foglio | Particella | N° piani | Piani interrati | Mansarda | Superficie (m ²) |
|------|--------|------------|----------|-----------------|----------|------------------------------|
| 1559 | 23 | 119 | 1 | | no | 35.08 |

Classe di intervento: 2

**Tipologia edilizia
manufatto con funzioni
accessorie e o servizio**

Rilievi fotografici

Posizionamento dei rilievi fotografici

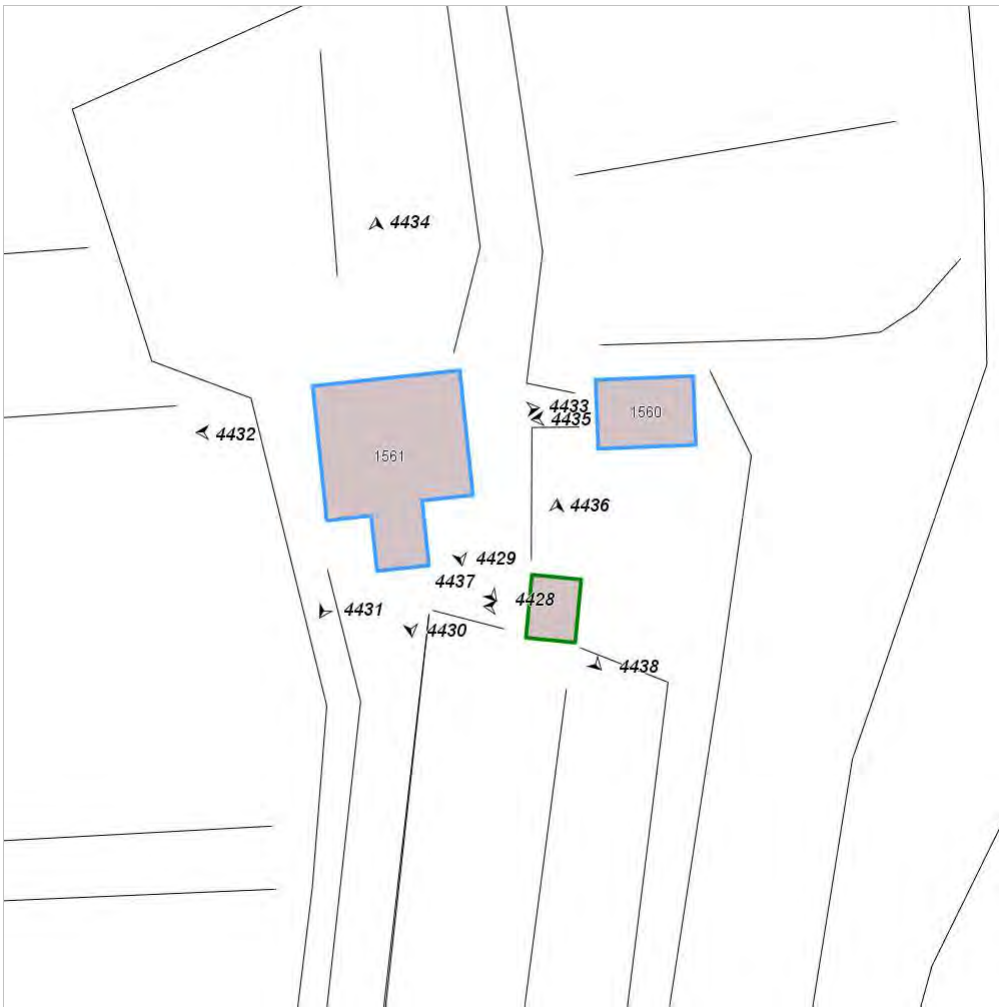


FOTO n° 4428 (edificio 943)



Categoria: Edificio

FOTO n° 4429 (edificio 943)



Categoria: Edificio

FOTO n° 4430 (edificio 943)



Categoria: Edificio

FOTO n° 4431 (edificio 943)



Categoria: Edificio

FOTO n° 4432 (edificio 943)



Categoria: Edificio

FOTO n° 4433 (edificio 943)



Categoria: Edificio

FOTO n° 4434 (edificio 943)

FOTO n° 4435 (edificio 944)



Categoria: Edificio



Categoria: pertinenza

FOTO n° 4436 (edificato minore 709)



Categoria: pertinenza

FOTO n° 4437 (edificato minore 709)



Categoria: pertinenza

FOTO n° 4438 (edificato minore 709)



Categoria: pertinenza

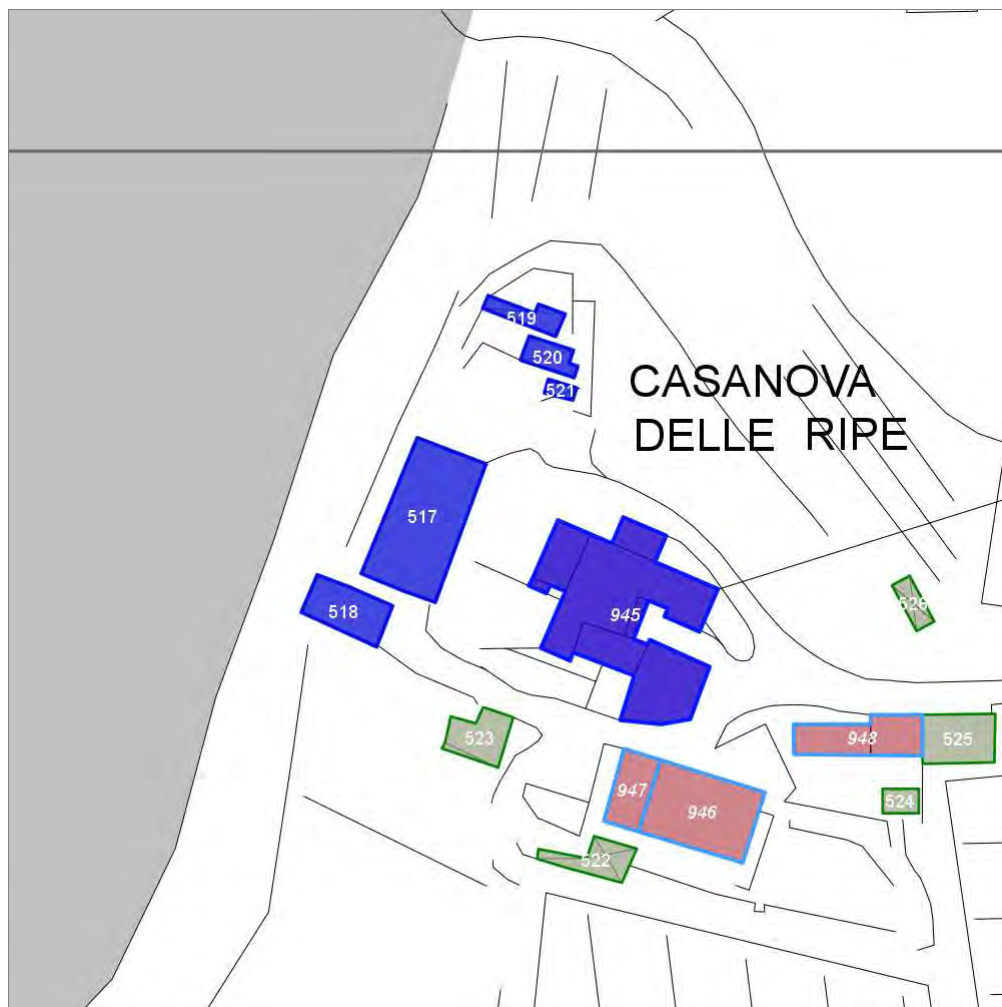
Report Scheda Edifici: *patrimonio rurale N°272*

Edifici associati alla Scheda:

ID **945**

Edificati Minori associati alla Scheda:

ID **517** ID **518** ID **519** ID **520** ID **521**



Scala: 1:1000

Informazioni sulla Scheda

- Località **CASANOVA DELLE RIPE**
- Data rilevazione **20/09/2008**
- Accessibilità **strada vicinale**
- Area di pertinenza
 - Giardino
 - Stato **medio**
 - Materiale prevalente **manto erboso**
 - Permeabilità **medio**
- Alberature di pregio **abeti; cipressi;**

Informazioni sull'Edificio 945

Unità volumetriche dell'Edificio 945

| N° | Foglio | Particella | N° piani | Piani interrati | Mansarda | Superficie (m²) |
|------|--------|------------|-------------------------|-----------------|----------|-----------------|
| 486 | 23 | 163 | 2 | | no | 85.66 |
| 487 | 23 | 163 | 2 | | no | 38.64 |
| 1044 | 23 | 163 | 2 (a monte) 3 (a valle) | | no | 174.89 |
| 1045 | 23 | 163 | 2 | | no | 38.73 |
| 1046 | 23 | 163 | 1 | | no | 23.45 |
| 2219 | 23 | 163 | | | no | 7.79 |
| 2510 | 23 | 163 | | | no | 3.1 |

Classe di intervento: 3

Funzioni d'uso

- Uso prevalente: **residenziale**
- Usi presenti: **residenza**
- Uso Piano terra:
- Piano terra: **passo carraio pedonale**

Numero piani fuori terra

- Numero piani massimo: **3**
- Esiste una parte dell'edificio con un numero di piani inferiore a quello massimo: **sì**

Proprietà privata

Tipologia architettonica struttura in muratura

Stato di conservazione medio

Compatibilità dell'uso attuale congruo

Copertura

- Tipo di copertura: **a falde**
- Tipo di manto: **a falde**
- Presenza di camini e/o comignoli: **in muratura**
- Docce e pluviali: **in plastica**
- Gronda: **in legno e laterizio**

Caratteristiche architettoniche e strutturali

■ Struttura paramento esterno

- Materiale: **pietra**
- Posa in opera: **conci di pietra irregolari**
- Colore: **beige crema ecru grigio chiaro khaki**
- Stato di conservazione: **medio**
- Compatibilità: **congruo**

■ Intonaco

- Materiale: **intonaco tipo terranova**
- Posa in opera: **finitura liscia**
- Colore: **bianco**
- Stato di conservazione: **medio**
- Compatibilità: **congruo**

■ Marcadavanzale

- Materiale: **calcestruzzo**
- Colore: **grigio chiaro**
- Stato di conservazione: **medio**
- Compatibilità: **congruo**

■ Cornici

- Materiale: **mattone**
- Posa in opera: **testa**
- Colore: **rosso mattone**
- Stato di conservazione: **medio**
- Compatibilità: **congruo**

■ Architravi finestre

- Materiale: **mattone**
- Posa in opera: **archivolto**
- Colore: **rosso mattone**
- Stato di conservazione: **medio**
- Compatibilità: **congruo**

■ Infissi finestre

- Materiale: **legno**
- Posa in opera: **a 2 ante**
- Colore: **marrone**
- Stato di conservazione: **medio**
- Compatibilità: **congruo**

■ Oscuramento esterno

- Materiale: **legno**
- Posa in opera: **pesiane a stecche**
- Colore: **bordeaux verde cacciatore**
- Stato di conservazione: **medio**
- Compatibilità: **congruo**

■ Infissi porte

- Materiale: **legno**
- Posa in opera: **a 2 ante**
- Colore: **bordeaux**
- Stato di conservazione: **medio**
- Compatibilità: **congruo**

Elementi di facciata precari e non

- Pensiline o tettoie "a muro" in corrispondenza delle aperture: **legno e laterizio ferro e vetro**

■ **Aggetti**

- Materiale: **c.a.**
- Posa in opera: **balcone**
- Colore: **bianco**
- Stato di conservazione: **medio**
- Compatibilità: **congruo**

Informazioni sull'Edificato Minore **517**

Unità volumetriche dell'Edificato Minore **517**

| N° | Foglio | Particella | N° piani | Piani interrati | Mansarda | Superficie (m²) |
|------|--------|------------|----------|-----------------|----------|-----------------|
| 2991 | 23 | 15 | 1 | | no | 197.64 |

Classe di intervento: 3

Tipologia edilizia

**tettoia
box metallico**

Informazioni sull'Edificato Minore **518**

Unità volumetriche dell'Edificato Minore **518**

| N° | Foglio | Particella | N° piani | Piani interrati | Mansarda | Superficie (m²) |
|------|--------|------------|----------|-----------------|----------|-----------------|
| 2992 | 23 | 24 | 2 | | no | 61.68 |

Classe di intervento: 3

Tipologia edilizia

**manufatto con funzioni
accessorie e o servizio**

Informazioni sull'Edificato Minore **519**

Unità volumetriche dell'Edificato Minore **519**

| N° | Foglio | Particella | N° piani | Piani interrati | Mansarda | Superficie (m²) |
|------|--------|------------|----------|-----------------|----------|-----------------|
| 1990 | 23 | 15 | 1 | | no | 24.23 |

Classe di intervento: 3

Tipologia edilizia

**manufatto con funzioni
accessorie e o servizio**

Informazioni sull'Edificato Minore **520**

Unità volumetriche dell'Edificato Minore **520**

| N° | Foglio | Particella | N° piani | Piani interrati | Mansarda | Superficie (m²) |
|------|--------|------------|----------|-----------------|----------|-----------------|
| 1989 | 23 | 15 | 1 | | no | 23.09 |

Classe di intervento: 3

Tipologia edilizia

**tettoia
baracca in legno**

Informazioni sull'Edificato Minore 521

Unità volumetriche dell'Edificato Minore 521

| N° | Foglio | Particella | N° piani | Piani interrati | Mansarda | Superficie (m ²) |
|------|--------|------------|----------|-----------------|----------|------------------------------|
| 2990 | 23 | 15 | 1 | | no | 6.98 |

Classe di intervento: 3

Tipologia edilizia

baracca, manufatto precario

Rilievi fotografici

Posizionamento dei rilievi fotografici

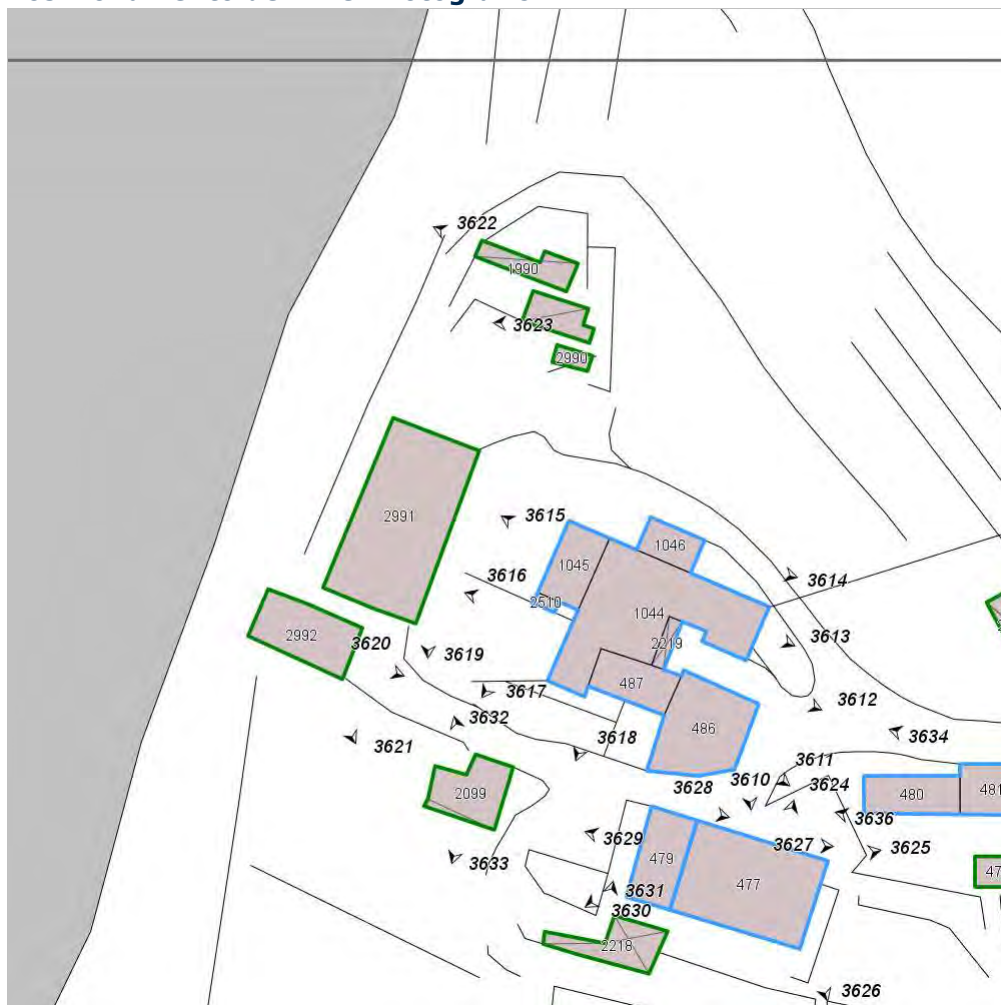


FOTO n° 3610 (edificio 945)



Categoria: Edificio

FOTO n° 3611 (edificio 945)



Categoria: Edificio

FOTO n° 3612 (edificio 945)



Categoria: Edificio

FOTO n° 3613 (edificio 945)



Categoria: Edificio

FOTO n° 3614 (edificio 945)



Categoria: Edificio

FOTO n° 3615 (edificio 945)



Categoria: Edificio

FOTO n° 3616 (edificio 945)

FOTO n° 3617 (edificio 945)



Categoria: Edificio
FOTO n° 3618 (edificio 945)



Categoria: Edificio



Categoria: Edificio



FOTO n° 3619 (edificato minore 517)

Categoria: Edificio

FOTO n° 3620 (edificato minore 518)



Categoria: Edificio

FOTO n° 3621 (edificato minore 518)



Categoria: Edificio

FOTO n° 3622 (edificato minore 519)

FOTO n° 3623 (edificato minore 520)



Categoria: Edificio

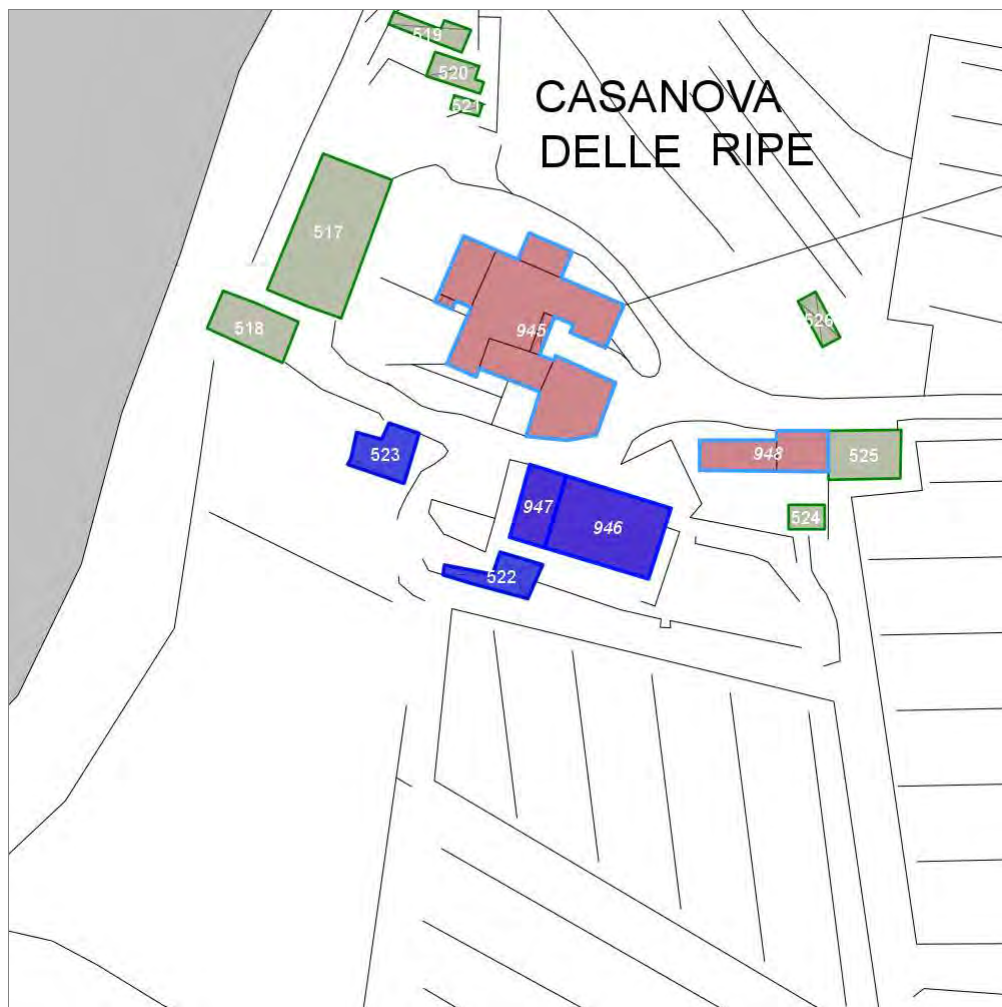
Report Scheda Edifici: *patrimonio rurale N°273*

Edifici associati alla Scheda:

ID 946 ID 947

Edificati Minori associati alla Scheda:

ID 522 ID 523



Scala: 1:1000

Informazioni sulla Scheda

- Località **CASANOVA DELLE RIPE**
- Data rilevazione **20/09/2008**
- Accessibilità **strada vicinale**
- Recinzioni **filo spinato**
- Area di pertinenza
 - Giardino
 - Stato **medio**
 - Materiale prevalente **manto erboso**
 - Permeabilità **medio**
- Alberature di pregio **cipressi; abeti; pini**

Informazioni sull'Edificio 946

Unità volumetriche dell'Edificio 946

| N° | Foglio | Particella | N° piani | Piani interrati | Mansarda | Superficie (m²) |
|-----|--------|------------|----------|-----------------|----------|-----------------|
| 477 | 23 | 215 | 2 | | no | 141.7 |

Classe di intervento: 3

Funzioni d'uso

- Uso prevalente: **residenziale**
- Usi presenti: **residenza**
- Uso Piano terra:
- Piano terra: **passo carraio pedonale**
- Numero alloggi: **1**

Numero piani fuori terra

- Numero piani massimo: **2**
- Esiste una parte dell'edificio con un numero di piani inferiore a quello massimo: **no**

Proprietà privata

Tipologia architettonica struttura in muratura

Stato di conservazione buono

Compatibilità dell'uso attuale congruo

Copertura

- Tipo di copertura: **a falde**
- Tipo di manto: **a falde**
- Presenza di camini e/o comignoli: **prefabbricati**
- Docce e pluviali: **in rame**
- Gronda: **in legno e laterizio**

Caratteristiche architettoniche e strutturali

■ Struttura paramento esterno

- Materiale: **pietra**
- Posa in opera: **conci di pietra irregolari**
- Colore: **beige ecru grigio chiaro khaki**
- Stato di conservazione: **buono**
- Compatibilità: **congruo**

■ Marcadavanzale

- Materiale: **pietra**
- Posa in opera: **elementi squadrati**
- Colore: **grigio pietra serena**
- Stato di conservazione: **buono**
- Compatibilità: **congruo**

■ Infissi finestre

- Materiale: **legno**
- Posa in opera: **a 2 ante**
- Colore: **marrone**
- Stato di conservazione: **medio**
- Compatibilità: **congruo**

■ Oscuramento esterno

- Materiale: **legno**
- Posa in opera: **pesiane a stecche**
- Colore: **marrone**
- Stato di conservazione: **buono**
- Compatibilità: **congruo**

■ Infissi porte

- Materiale: **legno**
- Posa in opera: **a 2 ante**
- Colore: **marrone**
- Stato di conservazione: **buono**
- Compatibilità: **congruo**

■ Cassetta postale a vista

- Materiale: **lamiera di ferro**
- Posa in opera: **fissata al paramento**
- Colore: **nero**
- Stato di conservazione: **buono**
- Compatibilità: **congruo**

Elementi di facciata precari e non

- Cavi e tubazioni: **telefonia Enel**
- Pensiline o tettoie "a muro" in corrispondenza delle aperture: **legno e laterizio**

Informazioni sull'Edificio 947

Unità volumetriche dell'Edificio 947

| N° | Foglio | Particella | N° piani | Piani interrati | Mansarda | Superficie (m²) |
|-----|--------|------------|----------|-----------------|----------|-----------------|
| 479 | 23 | 26 | 2 | | no | 48.97 |

Classe di intervento: 3

Funzioni d'uso

- Uso prevalente: **residenziale**
- Usi presenti: **residenza**
- Uso Piano terra:
- Piano terra: **passo carraio pedonale**

Numero piani fuori terra

- Numero piani massimo: **2**

Caratteristiche architettoniche e strutturali

■ Ingresso al resede

- Materiale: **ferro**
- Posa in opera: **a 2 ante**
- Colore: **grigio scuro**
- Stato di conservazione: **medio**
- Compatibilità: **congruo**

■ Struttura paramento esterno

- Esiste una parte dell'edificio con un numero di piani inferiore a quello massimo: **no**

**Proprietà
privata**

**Tipologia architettonica
struttura in muratura**

**Stato di conservazione
medio**

**Compatibilità dell'uso attuale
congruo**

Copertura

- Tipo di copertura: **a falde**
- Tipo di manto: **a falde**
- Presenza di camini e/o comignoli: **in muratura**
- Docce e pluviali: **in rame**
- Gronda: **in cemento e laterizio**

- Materiale: **pietra**
- Posa in opera: **conci di pietra irregolari**
- Colore: **ecru
grigio chiaro
grigio scuro**
- Stato di conservazione: **medio**
- Compatibilità: **congruo**
- Marcadavanzale**
 - Materiale: **pietra**
 - Posa in opera: **elementi squadrati**
 - Colore: **grigio pietra serena**
 - Stato di conservazione: **buono**
 - Compatibilità: **congruo**
- Infissi finestre**
 - Materiale: **legno**
 - Posa in opera: **a 2 ante**
 - Colore: **marrone**
 - Stato di conservazione: **buono**
 - Compatibilità: **congruo**
- Oscuramento esterno**
 - Materiale: **legno**
 - Posa in opera: **pesiane a stecche**
 - Colore: **verde cacciatore**
 - Stato di conservazione: **buono**
 - Compatibilità: **congruo**
- Infissi porte**
 - Materiale: **legno**
 - Posa in opera: **a 2 ante**
 - Colore: **marrone**
 - Stato di conservazione: **medio**
 - Compatibilità: **congruo**
- Aggetti**
 - Materiale: **c.a.**
 - Posa in opera: **balcone**
 - Colore: **grigio scuro**
 - Stato di conservazione: **buono**
 - Compatibilità: **congruo**

Informazioni sull'Edificato Minore 522

Unità volumetriche dell'Edificato Minore 522

| N° | Foglio | Particella | N° piani | Piani interrati | Mansarda | Superficie (m²) |
|------|--------|------------|----------|-----------------|----------|-----------------|
| 2218 | 23 | 216 | 1 | | no | 38.14 |

Classe di intervento: 3

**Tipologia edilizia
baracca in legno**

Informazioni sull'Edificato Minore 523

Unità volumetriche dell'Edificato Minore 523

| N° | Foglio | Particella | N° piani | Piani interrati | Mansarda | Superficie (m²) |
|------|--------|------------|----------|-----------------|----------|-----------------|
| 2099 | 23 | 162 | 1 | | no | 45.62 |

Classe di intervento: 3

**Tipologia edilizia
manufatto con funzioni
accessorie e o servizio**

Rilievi fotografici

Posizionamento dei rilievi fotografici



FOTO n° 3624 (edificio 946)



Categoria: Edificio

FOTO n° 3625 (edificio 946)



Categoria: Edificio

FOTO n° 3626 (edificio 946)



Categoria: Edificio

FOTO n° 3627 (edificio 946)



Categoria: Edificio

FOTO n° 3628 (edificio 947)



Categoria: Edificio

FOTO n° 3629 (edificio 947)



Categoria: Edificio

FOTO n° 3630 (edificio 947)

FOTO n° 3631 (edificato minore 522)



Categoria: Edificio



Categoria: pertinenza

FOTO n° 3632 (edificato minore 523)



Categoria: Edificio

FOTO n° 3633 (edificato minore 523)



Categoria: Edificio

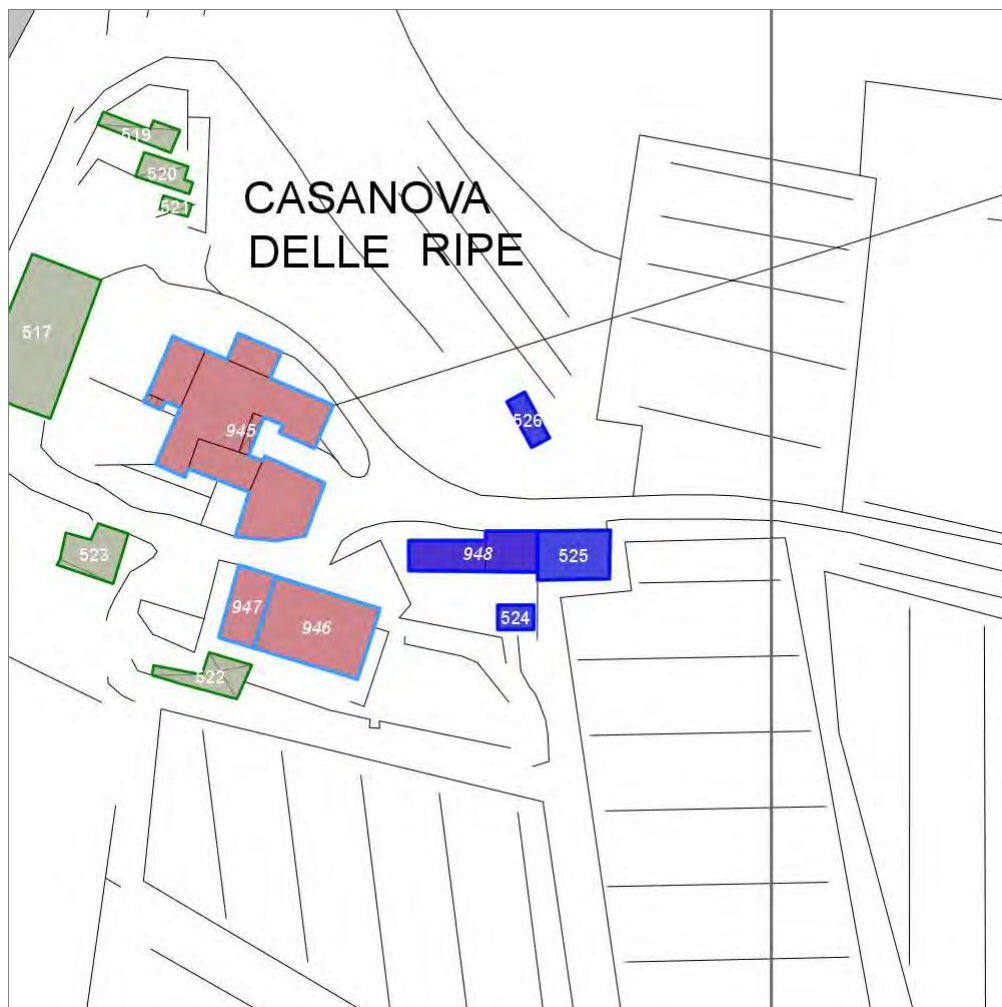
Report Scheda Edifici: *patrimonio rurale N°274*

Edifici associati alla Scheda:

ID **948**

Edificati Minori associati alla Scheda:

ID **524** ID **525** ID **526**



Scala: 1:1000

Informazioni sulla Scheda

- Località **CASANOVA DELLE RIPE**
- Data rilevazione **20/09/2008**
- Accessibilità **strada vicinale**
- Recinzioni **muratura naturale**
- Area di pertinenza
 - Giardino
 - Stato **medio**
 - Materiale prevalente **manto erboso**
 - Permeabilità **medio**
- Alberature di pregio **pini; abeti**

Informazioni sull'Edificio 948

Unità volumetriche dell'Edificio 948

| N° | Foglio | Particella | N° piani | Piani interrati | Mansarda | Superficie (m²) |
|-----|--------|------------|----------|-----------------|----------|-----------------|
| 480 | 23 | 215 | 1 | | no | 40.96 |
| 481 | 23 | 215 | 2 | | no | 36.79 |

Classe di intervento: 3

Funzioni d'uso

- Uso prevalente: **residenziale**
- Usi presenti: **residenza**
- Uso Piano terra:
- Piano terra: **passo carraio pedonale**
- Numero alloggi: **1**

Numero piani fuori terra

- Numero piani massimo: **2**
- Esiste una parte dell'edificio con un numero di piani inferiore a quello massimo: **si**

Proprietà privata

Tipologia architettonica struttura in muratura

Stato di conservazione medio

Compatibilità dell'uso attuale congruo

Copertura

- Tipo di copertura: **a falde**
- Tipo di manto: **a falde**
- Presenza di camini e/o comignoli: **in muratura**
- Docce e pluviali: **in rame**
- Gronda: **in legno e laterizio**

Caratteristiche architettoniche e strutturali

■ Ingresso al resede

- Materiale: **ferro**
- Posa in opera: **a 2 ante**
- Colore: **grigio scuro**
- Stato di conservazione: **medio**
- Compatibilità: **congruo**

■ Struttura paramento esterno

- Materiale: **pietra**
- Posa in opera: **conci di pietra irregolari**
- Colore: **beige crema ecru grigio chiaro khaki**
- Stato di conservazione: **medio**
- Compatibilità: **congruo**

■ Angolari

- Materiale: **mattone**
- Posa in opera: **per lista**
- Colore: **rosso mattone**
- Stato di conservazione: **buono**
- Compatibilità: **congruo**

■ Marcadavanzale

- Materiale: **pietra**
- Posa in opera: **elementi squadrati**
- Colore: **grigio pietra serena**
- Stato di conservazione: **buono**
- Compatibilità: **congruo**

■ Cornici

- Materiale: **mattone**
- Posa in opera: **testa lista**
- Colore: **rosso mattone**
- Stato di conservazione: **buono**
- Compatibilità: **congruo**

■ Infissi finestre

- Materiale: **legno**
- Posa in opera: **a 2 ante**
- Colore: **marrone**
- Stato di conservazione: **buono**
- Compatibilità: **congruo**

■ Infissi porte

- Posa in opera: **a 2 ante**
- Colore: **marrone**
- Stato di conservazione: **medio**
- Compatibilità: **congruo**

Elementi di facciata precari e non

- Cavi e tubazioni: **Enel**

Informazioni sull'Edificato Minore 524

Unità volumetriche dell'Edificato Minore 524

| N° | Foglio | Particella | N° piani | Piani interrati | Mansarda | Superficie (m²) |
|-----|--------|------------|----------|-----------------|----------|-----------------|
| 475 | 23 | 215 | 1 | | no | 15.44 |

Classe di intervento: 3

Tipologia edilizia
manufatto con funzioni
accessorie e o servizio
baracca in legno

Informazioni sull'Edificato Minore 525

Unità volumetriche dell'Edificato Minore 525

| N° | Foglio | Particella | N° piani | Piani interrati | Mansarda | Superficie (m²) |
|-----|--------|------------|----------|-----------------|----------|-----------------|
| 482 | 23 | 214 | 1 | | no | 61.7 |

Classe di intervento: 3

Tipologia edilizia
manufatto con funzioni
accessorie e o servizio

Informazioni sull'Edificato Minore 526

Unità volumetriche dell'Edificato Minore 526

| N° | Foglio | Particella | N° piani | Piani interrati | Mansarda | Superficie (m²) |
|------|--------|------------|----------|-----------------|----------|-----------------|
| 2308 | 23 | 17 | 1 | | no | 18.28 |

Classe di intervento: 3

Tipologia edilizia
box metallico

Rilievi fotografici

Posizionamento dei rilievi fotografici

FOTO n° 3634 (edificio 948)



Categoria: Edificio

FOTO n° 3636 (edificio minore 524)



Categoria: Edificio

FOTO n° 3635 (edificio minore 525)



Categoria: Edificio

FOTO n° 3637 (edificio minore 526)

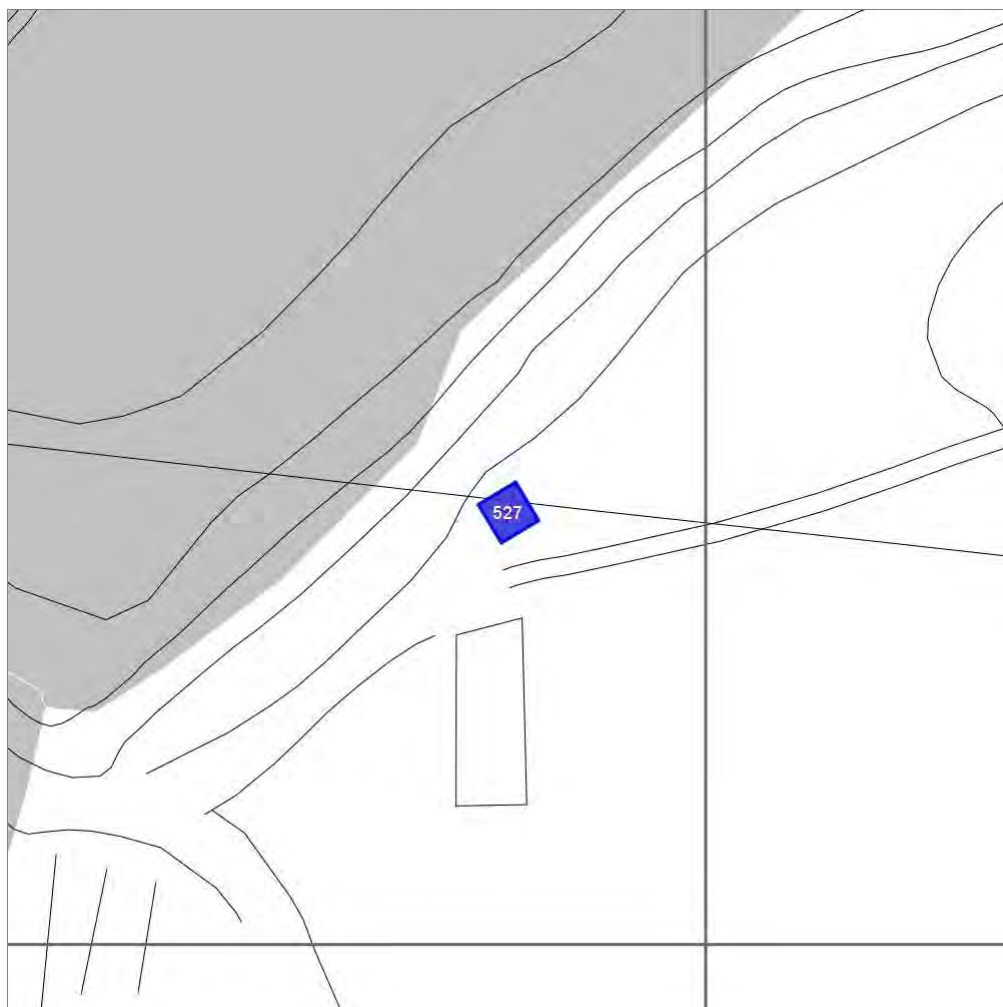


Categoria: pertinenza

Report Scheda Edifici: *patrimonio rurale N°275*

Edificati Minori associati alla Scheda:

ID **527**



Scala: 1:1000

Informazioni sulla Scheda

- Località **CASANOVA DELLE RIPE**
- Data rilevazione **20/09/2008**

Informazioni sull'Edificato Minore 527

Unità volumetriche dell'Edificato Minore 527

| N° | Foglio | Particella | N° piani | Piani interrati | Mansarda | Superficie (m²) |
|------|--------|------------|----------|-----------------|----------|-----------------|
| 2149 | 23 | 11 | | | | 33.8 |

Classe di intervento:

Tipologia edilizia
tettoia

Report Scheda Edifici: *patrimonio rurale N°276*

Edifici associati alla Scheda:

ID **949**

Edificati Minori associati alla Scheda:

ID **528** ID **529** ID **853**



Scala: 1:2000

Informazioni sulla Scheda

- Località **C. GERLA**
- Data rilevazione **20/09/2008**
- Accessibilità **strada vicinale**
- Area di pertinenza
 - Giardino
 - Stato **medio**
 - Materiale prevalente **manto erboso**
 - Permeabilità **buono**
- Alberature di pregio **lecci; abeti**
- Area di pertinenza: elementi presenti
 - Piscina: stato **medio**

Informazioni sull'Edificio 949

Unità volumetriche dell'Edificio 949

| N° | Foglio | Particella | N° piani | Piani interrati | Mansarda | Superficie (m²) |
|------|--------|------------|-------------------------|-----------------|----------|-----------------|
| 1252 | 23 | 49 | 1 (a monte) 2 (a valle) | | no | 277.17 |

Classe di intervento: 2

Funzioni d'uso

- Uso prevalente: **residenziale**
- Usi presenti: **residenza**
- Uso Piano terra:
- Piano terra: **passo carraio pedonale**

Numero piani fuori terra

- Numero piani massimo: **2**
- Esiste una parte dell'edificio con un numero di piani inferiore a quello massimo: **no**

Proprietà privata

Tipologia architettonica struttura in muratura

Stato di conservazione buono

Compatibilità dell'uso attuale congruo

Copertura

- Tipo di copertura: **a falde**
- Tipo di manto: **a falde**
- Presenza di camini e/o comignoli: **in muratura**
- Docce e pluviali: **in rame**
- Gronda: **in legno e laterizio**

Caratteristiche architettoniche e strutturali

■ Struttura paramento esterno

- Materiale: **pietra**
- Posa in opera: **conci di pietra irregolari**
- Colore: **beige crema ecru grigio chiaro grigio scuro khaki**
- Stato di conservazione: **buono**
- Compatibilità: **congruo**

■ Angolari

- Posa in opera: **conci squadriati**
- Colore: **beige grigio scuro khaki**
- Stato di conservazione: **medio**
- Compatibilità: **congruo**

■ Marcadavanzale

- Materiale: **pietra**
- Posa in opera: **elementi squadriati**
- Colore: **grigio pietra serena**
- Stato di conservazione: **buono**
- Compatibilità: **congruo**

■ Cornici

- Materiale: **pietra**
- Posa in opera: **elementi squadriati**
- Colore: **grigio pietra serena grigio scuro**
- Stato di conservazione: **medio**
- Compatibilità: **congruo**

■ Architravi finestre

- Materiale: **pietra**
- Posa in opera: **trave**
- Colore: **grigio pietra serena**
- Stato di conservazione: **medio**
- Compatibilità: **congruo**

■ Infissi finestre

- Materiale: **legno**
- Posa in opera: **a 2 ante**
- Colore: **marrone**
- Stato di conservazione: **buono**

■ Oscuramento interno (scurini)

- Materiale: **legno**
- Posa in opera: **a 2 ante**
- Colore: **marrone**
- Stato di conservazione: **buono**
- Compatibilità: **congruo**

■ Architravi porte

- Materiale: **pietra**
- Posa in opera: **trave**
- Colore: **grigio pietra serena**
- Stato di conservazione: **buono**
- Compatibilità: **congruo**

■ Infissi porte

- Materiale: **legno**
- Posa in opera: **a 2 ante**
- Colore: **marrone**
- Stato di conservazione: **buono**

Elementi di facciata precari e non

- Pensiline o tettoie "a muro" in corrispondenza delle aperture: **legno e laterizio**

- Compatibilità: **congruo**

Informazioni sull'Edificato Minore 528

Unità volumetriche dell'Edificato Minore 528

| N° | Foglio | Particella | N° piani | Piani interrati | Mansarda | Superficie (m²) |
|------|--------|------------|----------|-----------------|----------|-----------------|
| 2047 | 23 | 49 | 1 | | no | 28.42 |

Classe di intervento: 2

Tipologia edilizia

**manufatto con funzioni
accessorie e o servizio**

Informazioni sull'Edificato Minore 529

Unità volumetriche dell'Edificato Minore 529

| N° | Foglio | Particella | N° piani | Piani interrati | Mansarda | Superficie (m²) |
|------|--------|------------|----------|-----------------|----------|-----------------|
| 2994 | 23 | 50 | 1 | | no | 11.18 |

Classe di intervento: 2

Tipologia edilizia

**tettoia
baracca in legno**

Informazioni sull'Edificato Minore 853

Unità volumetriche dell'Edificato Minore 853

| N° | Foglio | Particella | N° piani | Piani interrati | Mansarda | Superficie (m²) |
|------|--------|------------|----------|-----------------|----------|-----------------|
| 2372 | 23 | 51 | | 1 | no | 17.56 |

Classe di intervento: 2

Tipologia edilizia

**manufatto con funzioni
accessorie e o servizio**

Rilievi fotografici

Posizionamento dei rilievi fotografici

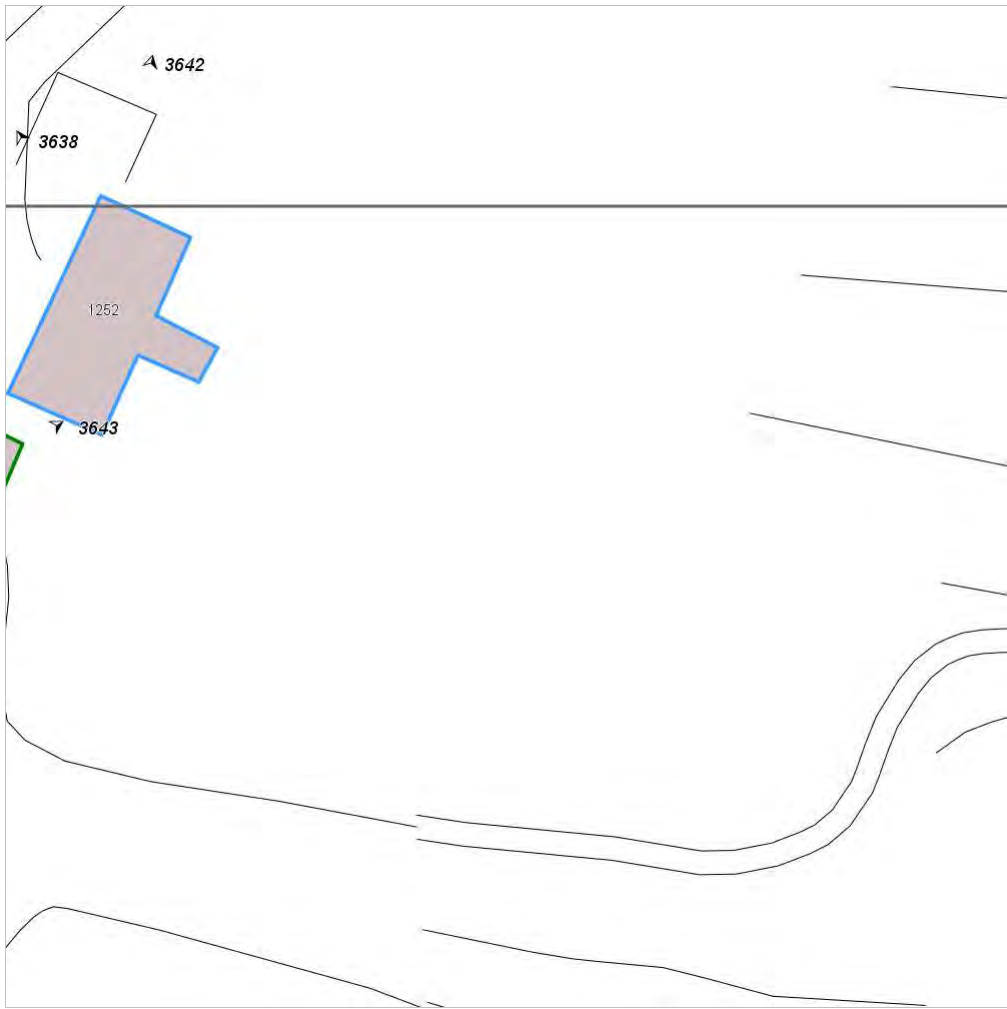


FOTO n° 3638 (edificio 949)



Categoria: Edificio

FOTO n° 3639 (edificio 949)



Categoria: Edificio

FOTO n° 3640 (edificio 949)



Categoria: Edificio

FOTO n° 3641 (edificio 949)



Categoria: Edificio

FOTO n° 3642 (edificio 949)



Categoria: Edificio

FOTO n° 3643 (edificato minore 528)



Categoria: Edificio

FOTO n° 3644 (edificato minore 529)



Categoria: Edificio

Report Scheda Edifici: *patrimonio rurale N°277*

Edifici associati alla Scheda:

ID **950**

Edificati Minori associati alla Scheda:

ID **530** | ID **531** | ID **532** | ID **533**



Scala: 1:1000

Informazioni sulla Scheda

- Località **C. GERLA**
- Data rilevazione **20/09/2008**
- Recinzioni **filo spinato**
- Area di pertinenza
 - Giardino
 - Stato **basso**
 - Materiale prevalente **manto erboso**
 - Permeabilità **buono**
- Alberature di pregio **lecci**

Informazioni sull'Edificio 950

Unità volumetriche dell'Edificio 950

| N° | Foglio | Particella | N° piani | Piani interrati | Mansarda | Superficie (m²) |
|------|--------|------------|----------|-----------------|----------|-----------------|
| 1775 | 23 | 39 | 1 | | no | 14.69 |

Classe di intervento: 6

Funzioni d'uso

- Uso prevalente: **non residenziale**
- Usi presenti: **deposito**
- Uso Piano terra:
- Piano terra: **passo carraio pedonale**

Numero piani fuori terra

- Numero piani massimo: **1**
- Esiste una parte dell'edificio con un numero di piani inferiore a quello massimo: **no**

Proprietà privata

Tipologia architettonica struttura in muratura

Stato di conservazione buono

Compatibilità dell'uso attuale congruo

Copertura

- Tipo di copertura: **a falde**
- Tipo di manto: **a falde**
- Gronda: **in legno e laterizio**

Caratteristiche architettoniche e strutturali

■ Ingresso al resede

- Materiale: **ferro**
- Posa in opera: **a 2 ante**
- Colore: **grigio chiaro**
- Stato di conservazione: **basso**
- Compatibilità: **incongruo**

■ Struttura paramento esterno

- Materiale: **pietra**
- Posa in opera: **conci di pietra irregolari**
- Stato di conservazione: **buono**
- Compatibilità: **congruo**

■ Angolari

- Materiale: **pietra laterizio**
- Posa in opera: **conci squadriati**
- Colore: **khaki rosso mattone**
- Stato di conservazione: **buono**
- Compatibilità: **congruo**

■ Infissi finestre

- Materiale: **legno**
- Posa in opera: **a 1 2 ante**
- Colore: **marrone**
- Stato di conservazione: **buono**
- Compatibilità: **congruo**

■ Architravi porte

- Materiale: **mattone**
- Posa in opera: **archivolto**
- Colore: **rosso mattone**
- Stato di conservazione: **buono**
- Compatibilità: **congruo**

■ Infissi porte

- Materiale: **legno**
- Posa in opera: **a 2 ante**
- Colore: **marrone**
- Stato di conservazione: **buono**
- Compatibilità: **congruo**

Informazioni sull'Edificato Minore 530

Unità volumetriche dell'Edificato Minore 530

| N° | Foglio | Particella | N° piani | Piani interrati | Mansarda | Superficie (m²) |
|------|--------|------------|----------|-----------------|----------|-----------------|
| 2373 | 23 | 51 | 1 | | no | 7.44 |

Classe di intervento: 6

Tipologia edilizia manufatto con funzioni accessorie e o servizio

Informazioni sull'Edificato Minore 531

Unità volumetriche dell'Edificato Minore 531

| N° | Foglio | Particella | N° piani | Piani interrati | Mansarda | Superficie (m²) |
|----|--------|------------|----------|-----------------|----------|-----------------|
|----|--------|------------|----------|-----------------|----------|-----------------|

| | | | | | | |
|------|----|----|---|--|----|--------|
| 1774 | 23 | 52 | 1 | | no | 140.15 |
|------|----|----|---|--|----|--------|

Classe di intervento: 6

Tipologia edilizia
tettoia
baracca in legno

Informazioni sull'Edificato Minore 532

Unità volumetriche dell'Edificato Minore 532

| N° | Foglio | Particella | N° piani | Piani interrati | Mansarda | Superficie (m²) |
|------|--------|------------|----------|-----------------|----------|-----------------|
| 2995 | 23 | 39 | 1 | | no | 29.2 |

Classe di intervento: 6

Tipologia edilizia
tettoia

Informazioni sull'Edificato Minore 533

Unità volumetriche dell'Edificato Minore 533

| N° | Foglio | Particella | N° piani | Piani interrati | Mansarda | Superficie (m²) |
|------|--------|------------|----------|-----------------|----------|-----------------|
| 2996 | 23 | 51 | 1 | | no | 32.42 |

Classe di intervento: 6

Tipologia edilizia
manufatto con funzioni
accessorie e o servizio

Rilievi fotografici

Posizionamento dei rilievi fotografici

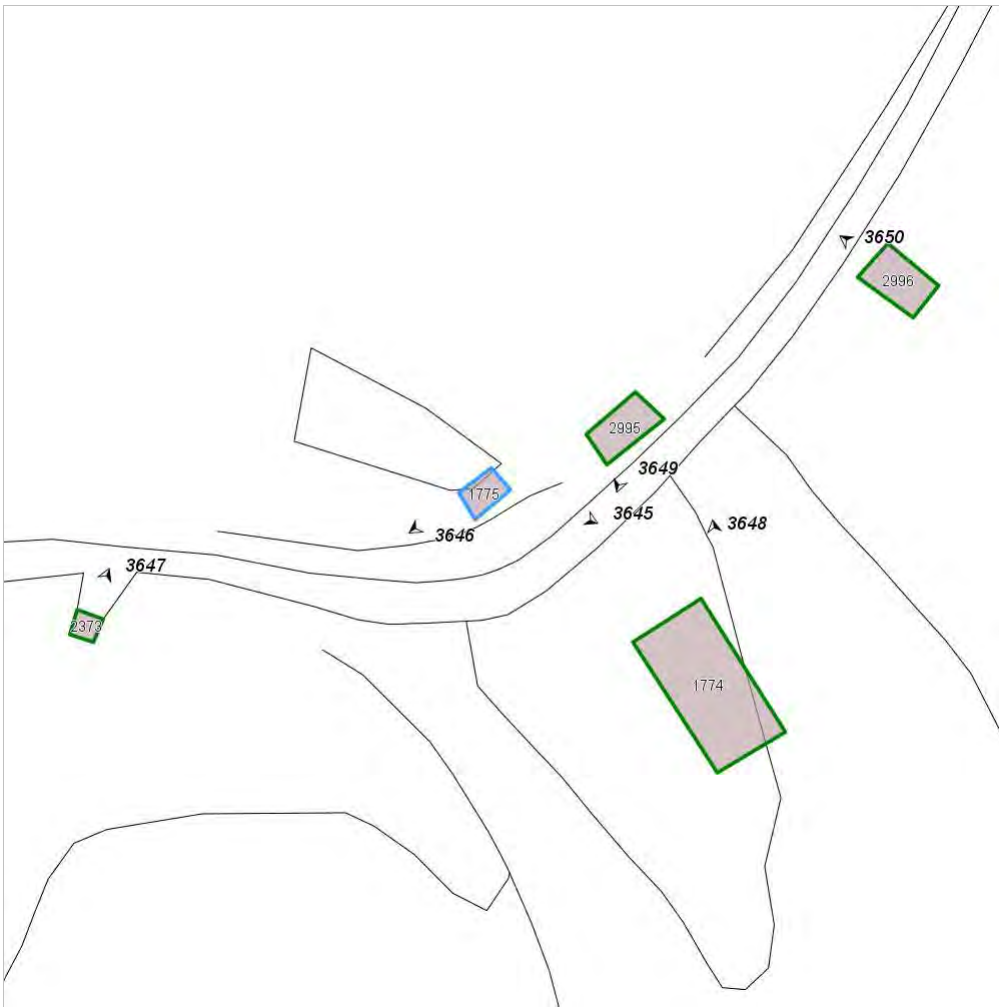


FOTO n° 3645 (edificio 950)



Categoria: Edificio

FOTO n° 3646 (edificio 950)



Categoria: Edificio

FOTO n° 3647 (edificio minore 530)



Categoria: Edificio

FOTO n° 3648 (edificio minore 531)



Categoria: Edificio

FOTO n° 3649 (edificio minore 532)



Categoria: Edificio

FOTO n° 3650 (edificio minore 533)



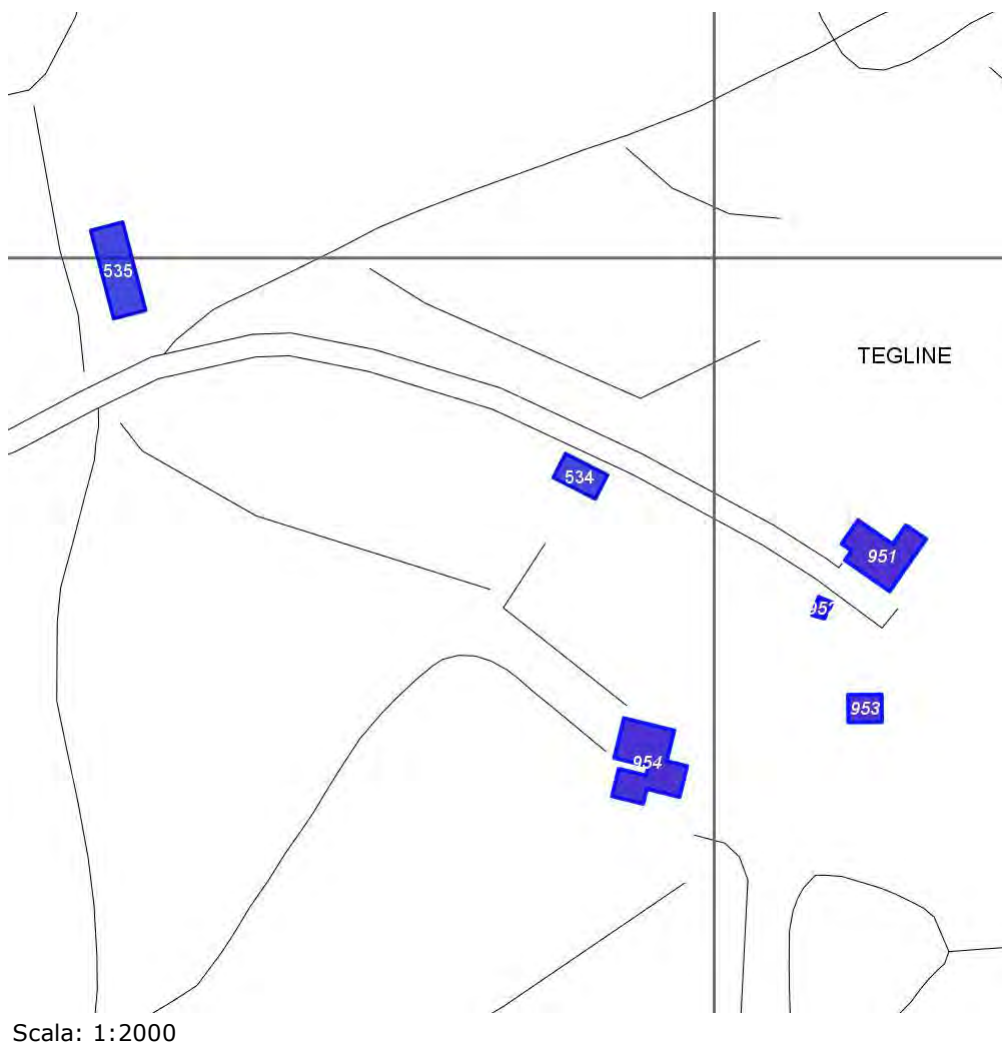
Report Scheda Edifici: *patrimonio rurale N°278*

Edifici associati alla Scheda:

ID 951 ID 952 ID 953 ID 954

Edificati Minori associati alla Scheda:

ID 534 ID 535



Informazioni sulla Scheda

- Località **TEGLINE**
- Data rilevazione **20/09/2008**
- Accessibilità **strada vicinale**
- Area di pertinenza
 - Giardino
 - Stato **medio**
 - Materiale prevalente **manto erboso**
 - Permeabilità **buono**
- Area di pertinenza: elementi presenti
 - Forno: stato **buono**

Informazioni sull'Edificio 951

Unità volumetriche dell'Edificio 951

| N° | Foglio | Particella | N° piani | Piani interrati | Mansarda | Superficie (m²) |
|------|--------|------------|----------|-----------------|----------|-----------------|
| 1524 | 27 | 40 | 2 | | no | 219.41 |

Classe di intervento: 2

Funzioni d'uso

- Uso prevalente: **non residenziale**
- Usi presenti: **agriturismo**
- Uso Piano terra:
- Piano terra: **passo carraio pedonale**

Numero piani fuori terra

- Numero piani massimo: **2**
- Esiste una parte dell'edificio con un numero di piani inferiore a quello massimo: **no**

Proprietà privata

Tipologia architettonica struttura in muratura

Stato di conservazione buono

Compatibilità dell'uso attuale congruo

Copertura

- Tipo di copertura: **a falde**
- Tipo di manto: **a falde**
- Docce e pluviali: **in rame**
- Gronda: **in legno e laterizio**

Caratteristiche architettoniche e strutturali

Struttura paramento esterno

- Materiale: **pietra**
- Posa in opera: **conci di pietra irregolari**
- Colore: **beige ecru grigio chiaro khaki**
- Stato di conservazione: **medio**
- Compatibilità: **congruo**

Infissi finestre

- Materiale: **legno**
- Posa in opera: **a 2 ante**
- Colore: **marrone**
- Stato di conservazione: **buono**
- Compatibilità: **congruo**

Oscureamento esterno

- Materiale: **legno**
- Posa in opera: **a 2 ante**
- Colore: **marrone**
- Stato di conservazione: **buono**
- Compatibilità: **congruo**

Infissi porte

- Materiale: **legno**
- Posa in opera: **a 2 ante**
- Colore: **marrone**
- Stato di conservazione: **buono**
- Compatibilità: **congruo**

Informazioni sull'Edificio 952

Unità volumetriche dell'Edificio 952

| N° | Foglio | Particella | N° piani | Piani interrati | Mansarda | Superficie (m²) |
|-----|--------|------------|----------|-----------------|----------|-----------------|
| 135 | 27 | 40 | 1 | | no | 18.27 |

Classe di intervento: 2

Funzioni d'uso

- Uso prevalente: **non residenziale**
- Usi presenti: **agriturismo**
- Uso Piano terra:
- Piano terra: **passo carraio pedonale**

Numero piani fuori terra

- Numero piani massimo: **1**
- Esiste una parte dell'edificio con un numero di piani inferiore a quello massimo: **no**

Proprietà privata

Tipologia architettonica struttura in muratura

Caratteristiche architettoniche e strutturali

Struttura paramento esterno

- Materiale: **pietra**
- Posa in opera: **conci di pietra irregolari**
- Colore: **beige ecru grigio chiaro khaki**
- Stato di conservazione: **buono**
- Compatibilità: **congruo**

Stato di conservazione
buono

Compatibilità dell'uso attuale
congruo

Copertura

- Tipo di copertura: **a falde**
- Tipo di manto: **a falde**
- Presenza di camini e/o comignoli: **in muratura**
- Docce e pluviali: **in rame**
- Gronda: **in legno e laterizio**

Informazioni sull'Edificio 953

Unità volumetriche dell'Edificio 953

| N° | Foglio | Particella | N° piani | Piani interrati | Mansarda | Superficie (m²) |
|------|--------|------------|----------|-----------------|----------|-----------------|
| 1518 | | | | | | 65.26 |

Classe di intervento: 2

Funzioni d'uso

- Uso prevalente: **non residenziale**
- Usi presenti: **magazzini privati; agriturismo**
- Piano terra: **passo carraio pedonale**

Numero piani fuori terra

- Numero piani massimo: **0**
- Esiste una parte dell'edificio con un numero di piani inferiore a quello massimo: **no**

Proprietà
privata

Tipologia architettonica
struttura in muratura

Stato di conservazione
basso

Compatibilità dell'uso attuale
congruo

Copertura

- Tipo di copertura: **a falde**
- Tipo di manto: **a falde**

Caratteristiche architettoniche e strutturali

- **Struttura paramento esterno**
 - Materiale: **pietra**
 - Posa in opera: **conci di pietra irregolari**
 - Colore: **beige ecru grigio scuro khaki**
- Stato di conservazione: **medio**
- Compatibilità: **congruo**

Informazioni sull'Edificio 954

Unità volumetriche dell'Edificio 954

| N° | Foglio | Particella | N° piani | Piani interrati | Mansarda | Superficie (m²) |
|------|--------|------------|----------|-----------------|----------|-----------------|
| 1517 | 27 | 40 | 2 | | no | 281.76 |

Classe di intervento: 2

Funzioni d'uso

- Uso prevalente: **non residenziale**
- Usi presenti: **agriturismo**
- Uso Piano terra:

Caratteristiche architettoniche e strutturali

- **Struttura paramento esterno**
 - Materiale: **pietra**
 - Posa in opera: **conci di pietra irregolari**
 - Colore: **beige**

- Piano terra: **passo carraio pedonale**

Numero piani fuori terra

- Numero piani massimo: **2**
- Esiste una parte dell'edificio con un numero di piani inferiore a quello massimo: **no**

**crema
ecru
grigio chiaro
khaki**

- Stato di conservazione: **medio**
- Compatibilità: **congruo**

**Proprietà
privata**

**Tipologia architettonica
struttura in muratura**

**Stato di conservazione
medio**

**Compatibilità dell'uso attuale
congruo**

Copertura

- Tipo di copertura: **a falde**
- Tipo di manto: **a falde**
- Presenza di camini e/o comignoli: **in muratura**
- Docce e pluviali: **in rame**
- Gronda: **in legno e laterizio**

Informazioni sull'Edificato Minore 534

Unità volumetriche dell'Edificato Minore 534

| N° | Foglio | Particella | N° piani | Piani interrati | Mansarda | Superficie (m²) |
|------|--------|------------|----------|-----------------|----------|-----------------|
| 1525 | 27 | 42 | 1 | | no | 88.91 |

Classe di intervento: 2

**Tipologia edilizia
manufatto con funzioni
accessorie e o servizio**

Informazioni sull'Edificato Minore 535

Unità volumetriche dell'Edificato Minore 535

| N° | Foglio | Particella | N° piani | Piani interrati | Mansarda | Superficie (m²) |
|------|--------|------------|----------|-----------------|----------|-----------------|
| 1530 | 27 | 47 | 2 | | no | 211.05 |

Classe di intervento: 2

**Tipologia edilizia
tettoia**

Rilievi fotografici

Posizionamento dei rilievi fotografici

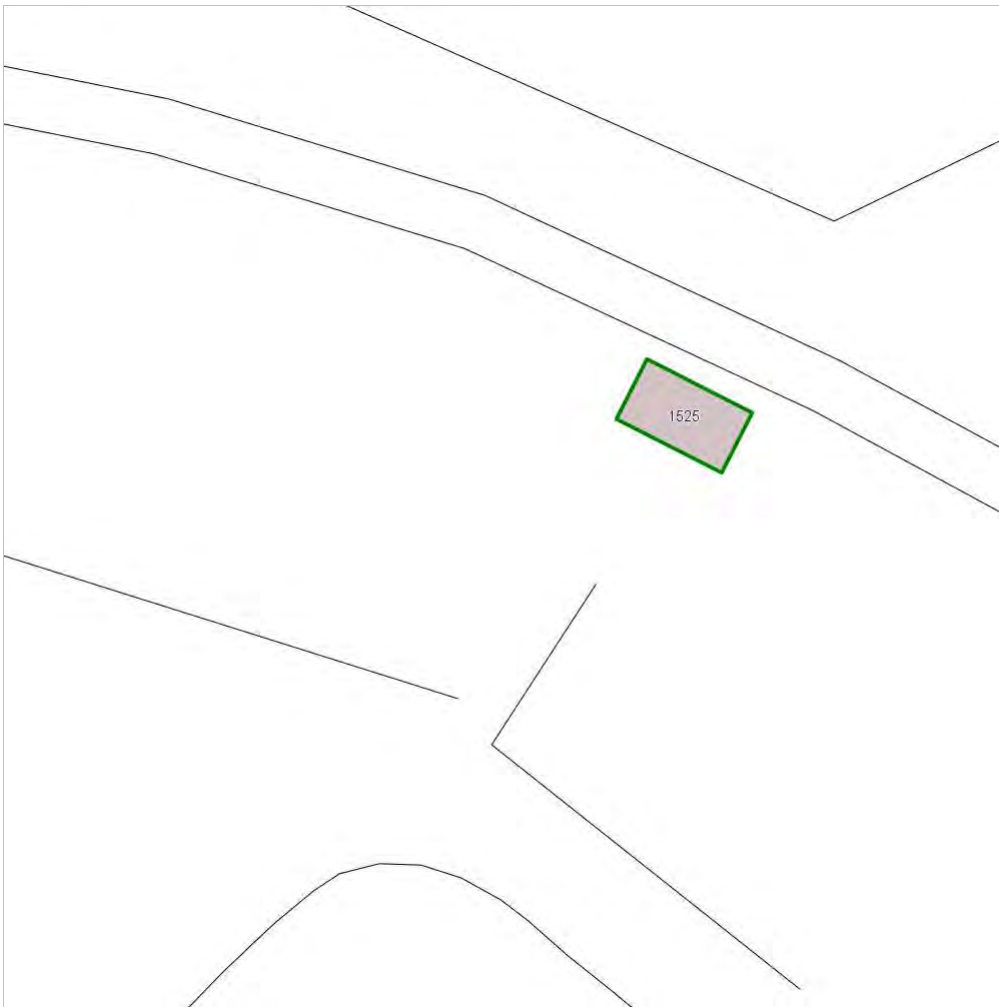


FOTO n° 3652 (edificio 951)



Categoria: Edificio

FOTO n° 3653 (edificio 951)



Categoria: Edificio

FOTO n° 3654 (edificio 951)



Categoria: Edificio

FOTO n° 3655 (edificio 952)



Categoria: Edificio

FOTO n° 3656 (edificio 952)



Categoria: Edificio

FOTO n° 3657 (edificio 953)



Categoria: Edificio

FOTO n° 3658 (edificio 954)

FOTO n° 3659 (edificio minore 535)



Categoria: Edificio



Categoria: Edificio

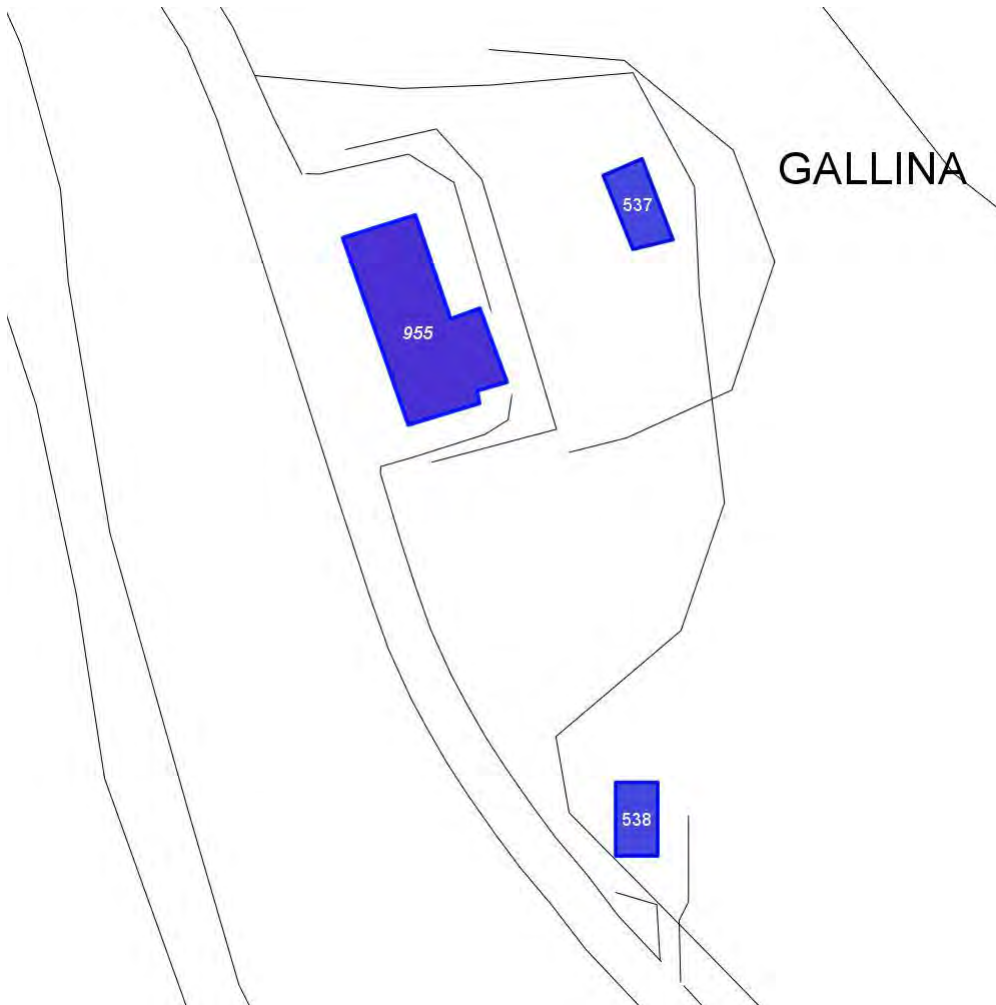
Report Scheda Edifici: *patrimonio rurale N°279*

Edifici associati alla Scheda:

ID **955**

Edificati Minori associati alla Scheda:

ID **537** ID **538**



Scala: 1:1000

Informazioni sulla Scheda

- Località **GALLINA**
- Data rilevazione **20/09/2008**
- Accessibilità **strada provinciale**
- Area di pertinenza
 - Orto
 - Stato **basso**
 - Materiale prevalente **manto erboso**
 - Permeabilità **buono**
- Alberature di pregio **lecci**

Informazioni sull'Edificio 955

Unità volumetriche dell'Edificio 955

| N° | Foglio | Particella | N° piani | Piani interrati | Mansarda | Superficie (m²) |
|------|--------|------------|----------|-----------------|----------|-----------------|
| 1604 | 25 | 54 | 2 | | no | 304.46 |

Classe di intervento: 3

Funzioni d'uso

- Uso prevalente: **residenziale**
- Usi presenti: **residenza**
- Uso Piano terra:
- Piano terra: **passo carraio pedonale**

Numero piani fuori terra

- Numero piani massimo: **2**
- Esiste una parte dell'edificio con un numero di piani inferiore a quello massimo: **no**

Proprietà privata

Tipologia architettonica struttura in muratura

Stato di conservazione medio

Compatibilità dell'uso attuale congruo

Copertura

- Tipo di copertura: **a falde**
- Tipo di manto: **a falde**
- Presenza di camini e/o comignoli: **in muratura**
- Docce e pluviali: **in rame**
- Gronda: **in legno e laterizio**

Caratteristiche architettoniche e strutturali

■ Struttura paramento esterno

- Materiale: **pietra**
- Posa in opera: **conci di pietra irregolari**
- Colore: **beige ecru grigio chiaro grigio scuro khaki**
- Stato di conservazione: **medio**
- Compatibilità: **congruo**

■ Intonaco

- Materiale: **intonaco**
- Posa in opera: **finitura liscia**
- Colore: **bianco lilla**
- Stato di conservazione: **basso**
- Compatibilità: **congruo**

■ Cornicione

- Materiale: **calcstruzzo**
- Colore: **grigio scuro**
- Stato di conservazione: **medio**
- Compatibilità: **congruo**

■ Infissi finestre

- Materiale: **legno**
- Posa in opera: **a 2 ante**
- Colore: **marrone**
- Stato di conservazione: **medio**
- Compatibilità: **congruo**

■ Oscuramento esterno

- Materiale: **legno**
- Posa in opera: **pesiane a stecche**
- Colore: **marrone**
- Stato di conservazione: **medio**
- Compatibilità: **congruo**

■ Infissi porte

- Materiale: **legno**
- Posa in opera: **a 2 ante**
- Colore: **marrone**
- Stato di conservazione: **medio**
- Compatibilità: **congruo**

■ Cassetta postale a vista

- Materiale: **lamiera di ferro**
- Posa in opera: **fissata al paramento**
- Colore: **nero**
- Stato di conservazione: **medio**
- Compatibilità: **congruo**

Elementi di facciata precari e non

- Cavi e tubazioni: **telefonia Enel**

Informazioni sull'Edificato Minore 537

Unità volumetriche dell'Edificato Minore 537

| N° | Foglio | Particella | N° piani | Piani interrati | Mansarda | Superficie (m²) |
|------|--------|------------|----------|-----------------|----------|-----------------|
| 1605 | 25 | 54 | 2 | | no | 60.36 |

Classe di intervento: 3

Tipologia edilizia

manufatto con funzioni
accessorie e o servizio

Informazioni sull'Edificato Minore 538

Unità volumetriche dell'Edificato Minore 538

| N° | Foglio | Particella | N° piani | Piani interrati | Mansarda | Superficie (m²) |
|------|--------|------------|----------|-----------------|----------|-----------------|
| 1599 | 26 | 1 | 1 | | no | 54.15 |

Classe di intervento: 3

Tipologia edilizia
manufatto con funzioni
accessorie e o servizio

Rilievi fotografici

Posizionamento dei rilievi fotografici



FOTO n° 3661 (edificio 955)



Categoria: Edificio

FOTO n° 3662 (edificio 955)



Categoria: Edificio

FOTO n° 3663 (edificio 955)



Categoria: Edificio

FOTO n° 3664 (edificio minore 537)



Categoria: Edificio

FOTO n° 3665 (edificio minore 538)



Categoria: Edificio

FOTO n° 3666 (edificio minore 538)

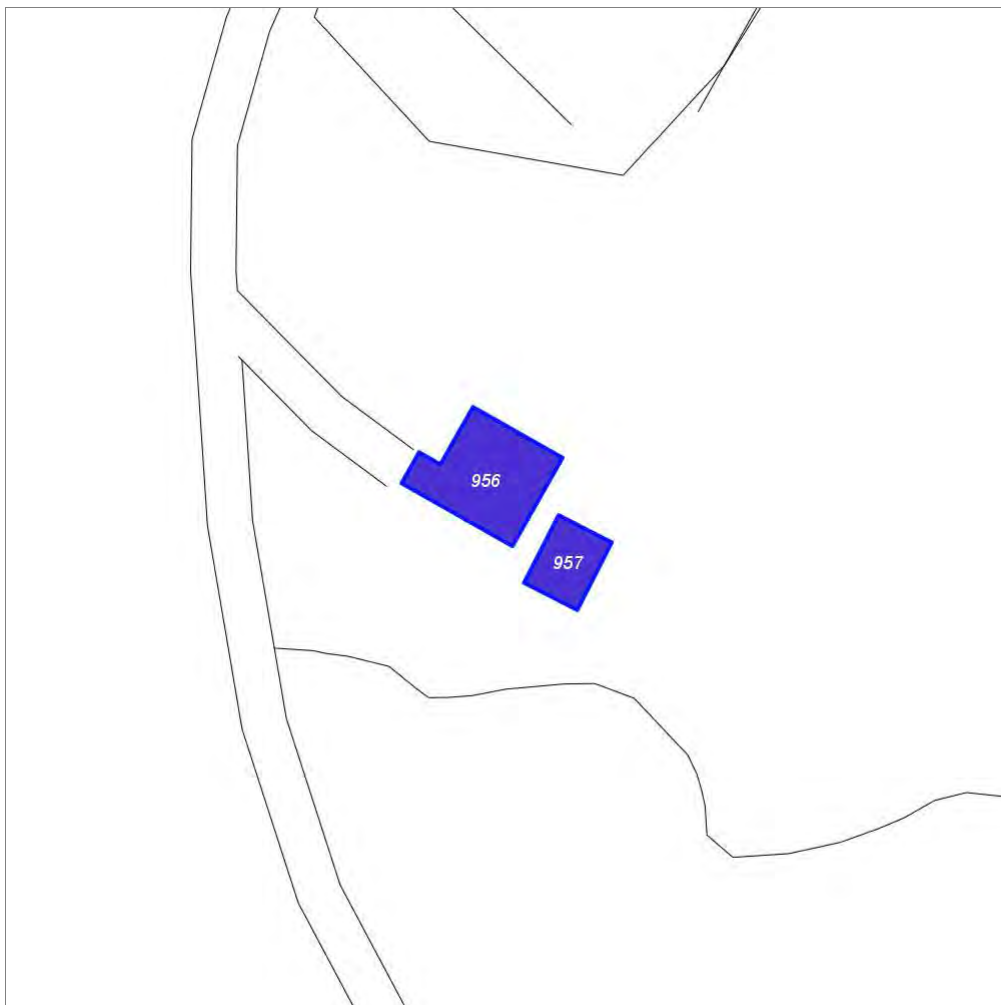


Categoria: Edificio

Report Scheda Edifici: *patrimonio rurale N°280*

Edifici associati alla Scheda:

ID **956** | ID **957**



Scala: 1:1000

Informazioni sulla Scheda

- Località **IL POGGIOLO**
- Data rilevazione **20/09/2008**
- Accessibilità **strada comunale**
- Area di pertinenza
 - Giardino
 - Stato **medio**
 - Materiale prevalente **ghiaia**
 - Permeabilità **buono**
- Alberature di pregio **lecci; pini**
- Area di pertinenza: elementi presenti
 - Piscina: stato **buono**

Informazioni sull'Edificio 956

Unità volumetriche dell'Edificio 956

| N° | Foglio | Particella | N° piani | Piani interrati | Mansarda | Superficie (m²) |
|------|--------|------------|----------|-----------------|----------|-----------------|
| 1577 | 26 | 26 | 2 | | no | 198.24 |

Classe di intervento: 2

Funzioni d'uso

- Uso prevalente: **residenziale**
- Usi presenti: **residenza**
- Uso Piano terra:
- Piano terra: **passo carraio pedonale**

Numero piani fuori terra

- Numero piani massimo: **2**
- Esiste una parte dell'edificio con un numero di piani inferiore a quello massimo: **no**

Proprietà privata

Tipologia architettonica struttura in muratura

Stato di conservazione buono

Compatibilità dell'uso attuale congruo

Copertura

- Tipo di copertura: **a falde**
- Tipo di manto: **a falde**
- Presenza di camini e/o comignoli: **in muratura**
- Docce e pluviali: **in rame**
- Gronda: **in legno e laterizio**

Caratteristiche architettoniche e strutturali

■ Struttura paramento esterno

- Materiale: **pietra**
- Posa in opera: **conci di pietra irregolari**
- Colore: **beige ecru grigio chiaro grigio pietra serena khaki**
- Stato di conservazione: **buono**
- Compatibilità: **congruo**

■ Cornici

- Materiale: **pietra**
- Posa in opera: **elementi squadrati**
- Colore: **grigio pietra serena grigio scuro**
- Stato di conservazione: **buono**
- Compatibilità: **congruo**

■ Architravi finestre

- Materiale: **pietra mattone**
- Posa in opera: **trave archivolto**
- Colore: **grigio pietra serena rosso mattone**
- Stato di conservazione: **buono**
- Compatibilità: **congruo**

■ Infissi finestre

- Materiale: **legno**
- Posa in opera: **a 2 ante**
- Colore: **marrone**
- Stato di conservazione: **buono**
- Compatibilità: **congruo**

■ Oscuramento interno (scurini)

- Materiale: **legno**
- Posa in opera: **a 2 ante**
- Colore: **marrone**
- Stato di conservazione: **buono**
- Compatibilità: **congruo**

■ Architravi porte

- Materiale: **pietra mattone**
- Posa in opera: **trave archivolto**
- Colore: **grigio pietra serena rosso mattone**
- Stato di conservazione: **buono**
- Compatibilità: **congruo**

■ Infissi porte

- Materiale: **legno**
- Posa in opera: **a 2 ante**
- Colore: **marrone**
- Stato di conservazione: **buono**
- Compatibilità: **congruo**

Informazioni sull'Edificio 957

Unità volumetriche dell'Edificio 957

| N° | Foglio | Particella | N° piani | Piani interrati | Mansarda | Superficie (m²) |
|----|--------|------------|----------|-----------------|----------|-----------------|
| 42 | 26 | 26 | 1 | | no | 79.48 |

Classe di intervento: 2

Funzioni d'uso

- Uso prevalente: **residenziale**
- Usi presenti: **residenza**
- Uso Piano terra:
- Piano terra: **passo carraio pedonale**

Numero piani fuori terra

- Numero piani massimo: **1**
- Esiste una parte dell'edificio con un numero di piani inferiore a quello massimo: **no**

Proprietà privata

Tipologia architettonica struttura in muratura

Stato di conservazione buono

Compatibilità dell'uso attuale congruo

Copertura

- Tipo di copertura: **a falde**
- Tipo di manto: **a falde**
- Presenza di camini e/o comignoli: **in muratura**
- Docce e pluviali: **in rame**
- Gronda: **in legno e laterizio**

Caratteristiche architettoniche e strutturali

■ Struttura paramento esterno

- Materiale: **pietra**
- Posa in opera: **conci di pietra irregolari**
- Colore: **beige ecru grigio scuro khaki**
- Stato di conservazione: **buono**
- Compatibilità: **congruo**

■ Marcadavanzale

- Materiale: **mattone**
- Posa in opera: **per testa**
- Colore: **rosso mattone**
- Stato di conservazione: **buono**
- Compatibilità: **congruo**

■ Infissi finestre

- Materiale: **legno**
- Posa in opera: **a 2 ante**
- Colore: **grigio chiaro**
- Stato di conservazione: **medio**
- Compatibilità: **congruo**

■ Oscuramento esterno

- Materiale: **legno**
- Posa in opera: **a 2 ante**
- Colore: **grigio chiaro**
- Stato di conservazione: **buono**
- Compatibilità: **congruo**

■ Infissi porte

- Materiale: **legno**
- Posa in opera: **a 2 ante**
- Colore: **grigio chiaro**
- Stato di conservazione: **buono**
- Compatibilità: **congruo**

Rilievi fotografici

Posizionamento dei rilievi fotografici



FOTO n° 3667 (edificio 956)



Categoría: Edificio

FOTO n° 3668 (edificio 956)



Categoría: Edificio

FOTO n° 3669 (edificio 956)



Categoría: Edificio

FOTO n° 3670 (edificio 956)



Categoría: Edificio

FOTO n° 3671 (edificio 956)



Categoría: Edificio

FOTO n° 3672 (edificio 957)



Categoría: Edificio

FOTO n° 3673 (edificio 957)

FOTO n° 3674 (edificio 957)



Categoria: Edificio



Categoria: Edificio

FOTO n° 3675 (edificio 957)

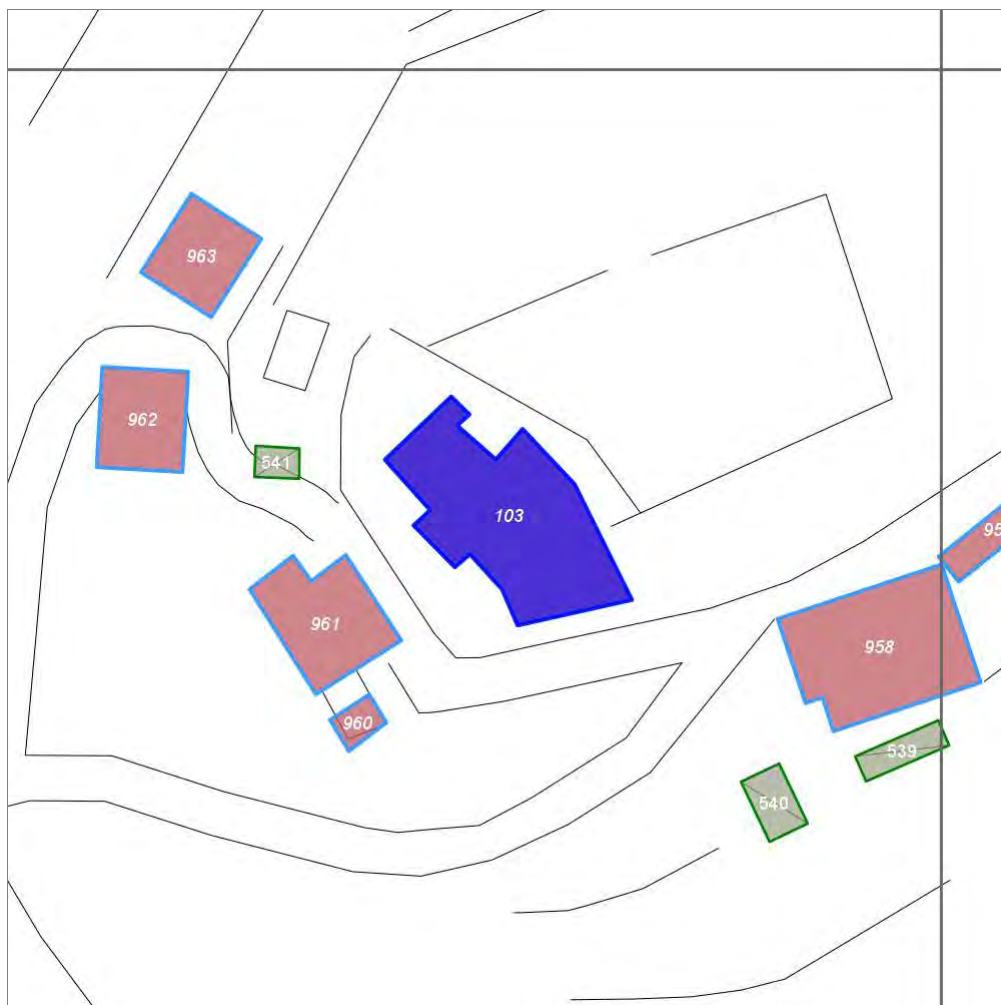


Categoria: Edificio

Report Scheda Edifici: *patrimonio rurale N°281*

Edifici associati alla Scheda:

ID **103**



Scala: 1:1000

Informazioni sulla Scheda

- Località **MONTERINALDI**
- Data rilevazione **20/09/2008**
- Accessibilità **strada comunale**
- Area di pertinenza
 - Giardino
 - Stato **buono**
 - Materiale prevalente **manto erboso**
 - Permeabilità **buono**
- Alberature di pregio **cipressi; pini; abeti; quercie; lecci**

Informazioni sull'Edificio 103

Unità volumetriche dell'Edificio 103

| N° | Foglio | Particella | N° piani | Piani interrati | Mansarda | Superficie (m ²) |
|------|--------|------------|-------------------------|-----------------|----------|------------------------------|
| 1601 | 20 | A | 2 (a monte) 3 (a valle) | | | 485.62 |

Classe di intervento: 1

Funzioni d'uso

- Uso prevalente: **non residenziale**
- Usi presenti: **culto (1); agriturismo (1)**
- Uso Piano terra:
- Piano terra: **passo carraio pedonale**

Vincoli

vincolato ex D.Lgs.42/2004 art.10

Numero piani fuori terra

- Numero piani massimo: **3**
- Esiste una parte dell'edificio con un numero di piani inferiore a quello massimo: **no**

Proprietà privata

Tipologia architettonica struttura in muratura

Stato di conservazione buono

Compatibilità dell'uso attuale congruo

Copertura

- Tipo di copertura: **a falde**
- Tipo di manto: **a falde**
- Presenza di camini e/o comignoli: **in muratura**
- Docce e pluviali: **in rame**
- Gronda: **in legno e laterizio**

Caratteristiche architettoniche e strutturali

■ Struttura paramento esterno

- Materiale: **pietra**
- Posa in opera: **conci di pietra irregolari**
- Colore: **beige ecru grigio chiaro grigio scuro khaki**
- Stato di conservazione: **buono**
- Compatibilità: **congruo**

■ Angolari

- Materiale: **pietra**
- Posa in opera: **conci squadrati**
- Colore: **giallo napoli grigio scuro**
- Stato di conservazione: **buono**
- Compatibilità: **congruo**

■ Marcadavanzale

- Materiale: **pietra**
- Posa in opera: **elementi squadrati**
- Colore: **grigio pietra serena**
- Stato di conservazione: **buono**
- Compatibilità: **congruo**

■ Cornice sottotetto

- Materiale: **mattoni**
- Colore: **rosso mattone**
- Stato di conservazione: **buono**
- Compatibilità: **congruo**

■ Cornici

- Materiale: **pietra**
- Posa in opera: **elementi squadrati**
- Colore: **grigio pietra serena**
- Stato di conservazione: **buono**
- Compatibilità: **congruo**

■ Architravi finestre

- Materiale: **pietra mattone**
- Posa in opera: **trave archivolto**
- Colore: **grigio pietra serena rosso mattone**
- Stato di conservazione: **buono**
- Compatibilità: **congruo**

■ Infissi finestre

- Materiale: **legno**
- Posa in opera: **a 2 ante**
- Colore: **marrone**
- Stato di conservazione: **buono**
- Compatibilità: **congruo**

■ Oscuramento esterno

- Materiale: **legno**
- Posa in opera: **pesiane a stecche**
- Colore: **grigio chiaro**
- Stato di conservazione: **buono**
- Compatibilità: **congruo**

■ Architravi porte

- Materiale: **pietra mattone**
- Posa in opera: **trave archivolto**
- Colore: **grigio pietra serena rosso mattone**
- Stato di conservazione: **buono**

Elementi architettonici e decorativi

- Elementi architettonici decorativi: **merlatura in pietra su parte della copertura**

- Compatibilità: **congruo**
- **Infissi porte**
 - Materiale: **legno**
 - Posa in opera: **a 2 ante**
 - Colore: **marrone**
 - Stato di conservazione: **buono**
 - Compatibilità: **congruo**

Rilievi fotografici

Posizionamento dei rilievi fotografici

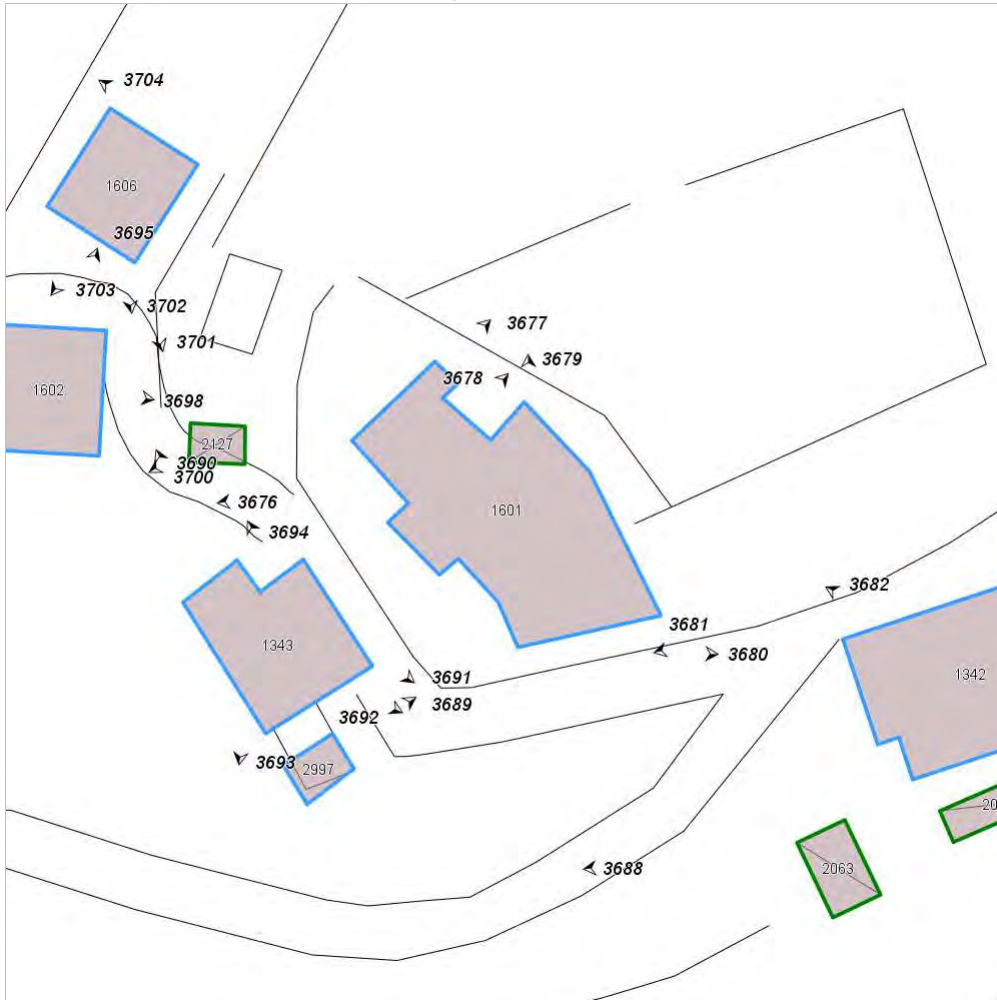


FOTO n° 3676 (edificio 103)



Categoria: Edificio

FOTO n° 3677 (edificio 103)



Categoria: Edificio

FOTO n° 3678 (edificio 103)



Categoria: Edificio

FOTO n° 3679 (edificio 103)



Categoria: Edificio

FOTO n° 3680 (edificio 103)



Categoria: Edificio

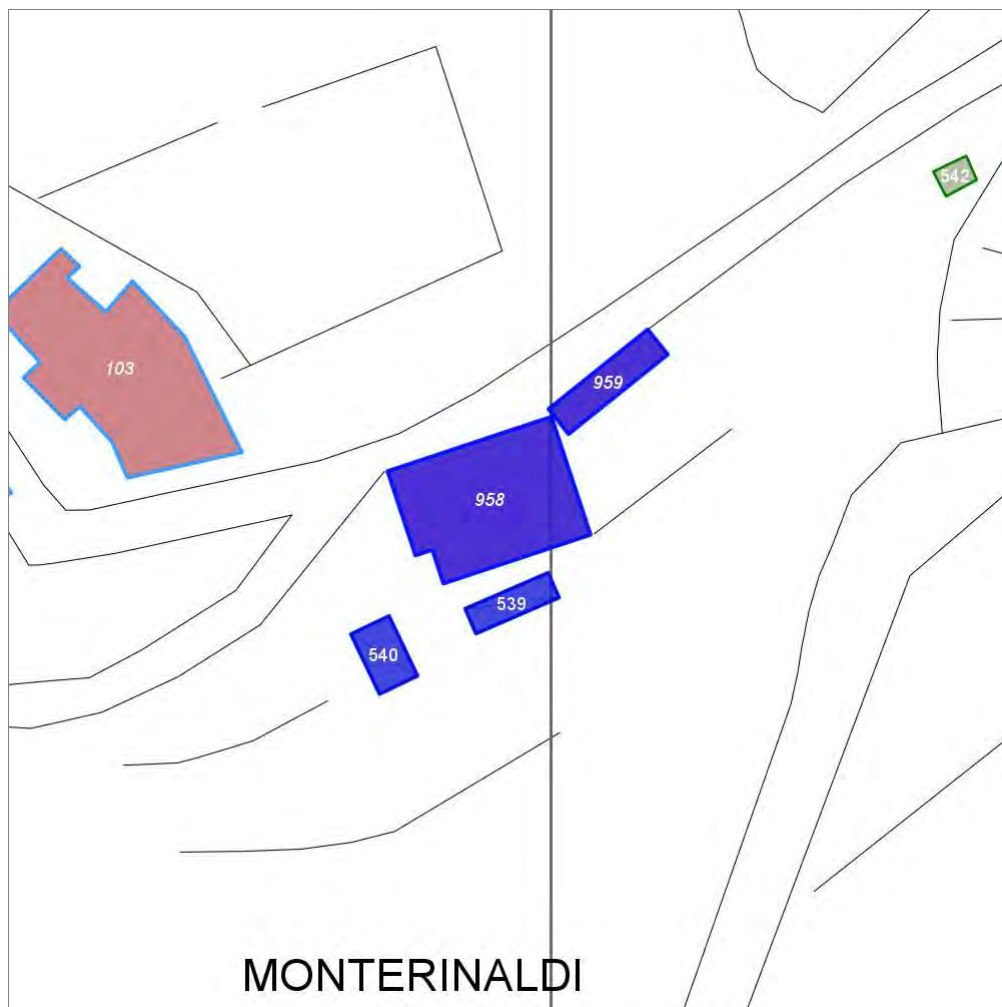
Report Scheda Edifici: *patrimonio rurale N°282*

Edifici associati alla Scheda:

ID **958** ID **959**

Edificati Minori associati alla Scheda:

ID **539** ID **540**



Scala: 1:1000

Informazioni sulla Scheda

- Località **MONTERINALDI**
- Data rilevazione **20/09/2008**
- Accessibilità **strada comunale**
- Recinzioni **muratura naturale**
- Area di pertinenza
 - Cortile
 - Stato **medio**
 - Materiale prevalente **pietra**
 - Permeabilità **basso**
- Alberature di pregio **cipessi; ulivi; pini**

Informazioni sull'Edificio 958

Unità volumetriche dell'Edificio 958

| N° | Foglio | Particella | N° piani | Piani interrati | Mansarda | Superficie (m ²) |
|------|--------|------------|-------------------------|-----------------|----------|------------------------------|
| 1342 | 26 | 305 | 2 (a monte) 3 (a valle) | | no | 364.04 |

Classe di intervento: 2

Funzioni d'uso

- Uso prevalente: **residenziale**
- Usi presenti: **residenza**
- Uso Piano terra:
- Piano terra: **passo carraio pedonale**
- Numero alloggi: **1**

Numero piani fuori terra

- Numero piani massimo: **3**
- Esiste una parte dell'edificio con un numero di piani inferiore a quello massimo: **no**

Proprietà privata

Tipologia architettonica struttura in muratura

Stato di conservazione medio

Compatibilità dell'uso attuale congruo

Copertura

- Tipo di copertura: **a falde**
- Tipo di manto: **a falde**
- Presenza di camini e/o comignoli: **in muratura**
- Docce e pluviali: **in rame**
- Gronda: **in legno e laterizio**

Caratteristiche architettoniche e strutturali

■ Struttura paramento esterno

- Materiale: **pietra**
- Posa in opera: **conci di pietra irregolari**
- Colore: **beige ecru grigio chiaro khaki**
- Stato di conservazione: **buono**
- Compatibilità: **congruo**

■ Angolari

- Materiale: **pietra**
- Posa in opera: **conci squadrati**
- Colore: **grigio pietra serena grigio scuro**
- Stato di conservazione: **medio**
- Compatibilità: **congruo**

■ Marcadavanzale

- Materiale: **pietra**
- Posa in opera: **elementi squadrati**
- Colore: **grigio pietra serena**
- Stato di conservazione: **buono**
- Compatibilità: **congruo**

■ Cornici

- Materiale: **pietra**
- Posa in opera: **elementi squadrati**
- Colore: **grigio pietra serena**
- Stato di conservazione: **buono**
- Compatibilità: **congruo**

■ Architravi finestre

- Materiale: **pietra**
- Posa in opera: **trave**
- Colore: **grigio pietra serena**
- Stato di conservazione: **buono**
- Compatibilità: **congruo**

■ Infissi finestre

- Materiale: **legno**
- Posa in opera: **a 2 ante**
- Colore: **marrone**
- Stato di conservazione: **buono**
- Compatibilità: **congruo**

■ Oscuramento interno (scurini)

- Materiale: **legno**
- Posa in opera: **a 2 ante**
- Colore: **marrone**
- Stato di conservazione: **buono**
- Compatibilità: **congruo**

■ Architravi porte

- Materiale: **pietra**
- Posa in opera: **trave**
- Colore: **grigio pietra serena**
- Stato di conservazione: **buono**
- Compatibilità: **congruo**

■ Infissi porte

- Materiale: **legno**
- Posa in opera: **a 2 ante**
- Colore: **grigio chiaro**
- Stato di conservazione: **medio**
- Compatibilità: **congruo**

Informazioni sull'Edificio 959

Unità volumetriche dell'Edificio 959

| N° | Foglio | Particella | N° piani | Piani interrati | Mansarda | Superficie (m²) |
|------|--------|------------|-------------------------|-----------------|----------|-----------------|
| 1345 | 26 | 305 | 1 (a monte) 2 (a valle) | | no | 71.45 |

Classe di intervento: 3

Funzioni d'uso

- Uso prevalente: **residenziale**
- Usi presenti: **residenza**
- Uso Piano terra:
- Piano terra: **passo carraio pedonale**

Numero piani fuori terra

- Numero piani massimo: **2**
- Esiste una parte dell'edificio con un numero di piani inferiore a quello massimo: **no**

Proprietà privata

Tipologia architettonica struttura in muratura

Stato di conservazione medio

Compatibilità dell'uso attuale congruo

Copertura

- Tipo di copertura: **a falde**
- Tipo di manto: **a falde**
- Presenza di camini e/o comignoli: **in muratura**
- Docce e pluviali: **in rame**
- Gronda: **Solo laterizio**

Caratteristiche architettoniche e strutturali

■ Struttura paramento esterno

- Materiale: **pietra**
- Posa in opera: **conci di pietra irregolari**
- Colore: **beige grigio pietra serena grigio scuro khaki**
- Stato di conservazione: **medio**
- Compatibilità: **congruo**

■ Architravi porte

- Materiale: **mattone**
- Posa in opera: **archivolto**
- Colore: **rosso mattone**
- Stato di conservazione: **buono**
- Compatibilità: **congruo**

■ Infissi porte

- Materiale: **legno**
- Posa in opera: **a 2 ante**
- Colore: **marrone**
- Stato di conservazione: **medio**
- Compatibilità: **congruo**

Informazioni sull'Edificato Minore 539

Unità volumetriche dell'Edificato Minore 539

| N° | Foglio | Particella | N° piani | Piani interrati | Mansarda | Superficie (m²) |
|------|--------|------------|----------|-----------------|----------|-----------------|
| 2064 | 26 | 305 | 1 | | no | 43.07 |

Classe di intervento: 3

Tipologia edilizia manufatto con funzioni accessorie e o servizio

Informazioni sull'Edificato Minore 540

Unità volumetriche dell'Edificato Minore 540

| N° | Foglio | Particella | N° piani | Piani interrati | Mansarda | Superficie (m²) |
|------|--------|------------|----------|-----------------|----------|-----------------|
| 2063 | 26 | 305 | 1 | | no | 49.07 |

Classe di intervento: 3

Tipologia edilizia
manufatto con funzioni
accessorie e o servizio

Rilievi fotografici

Posizionamento dei rilievi fotografici

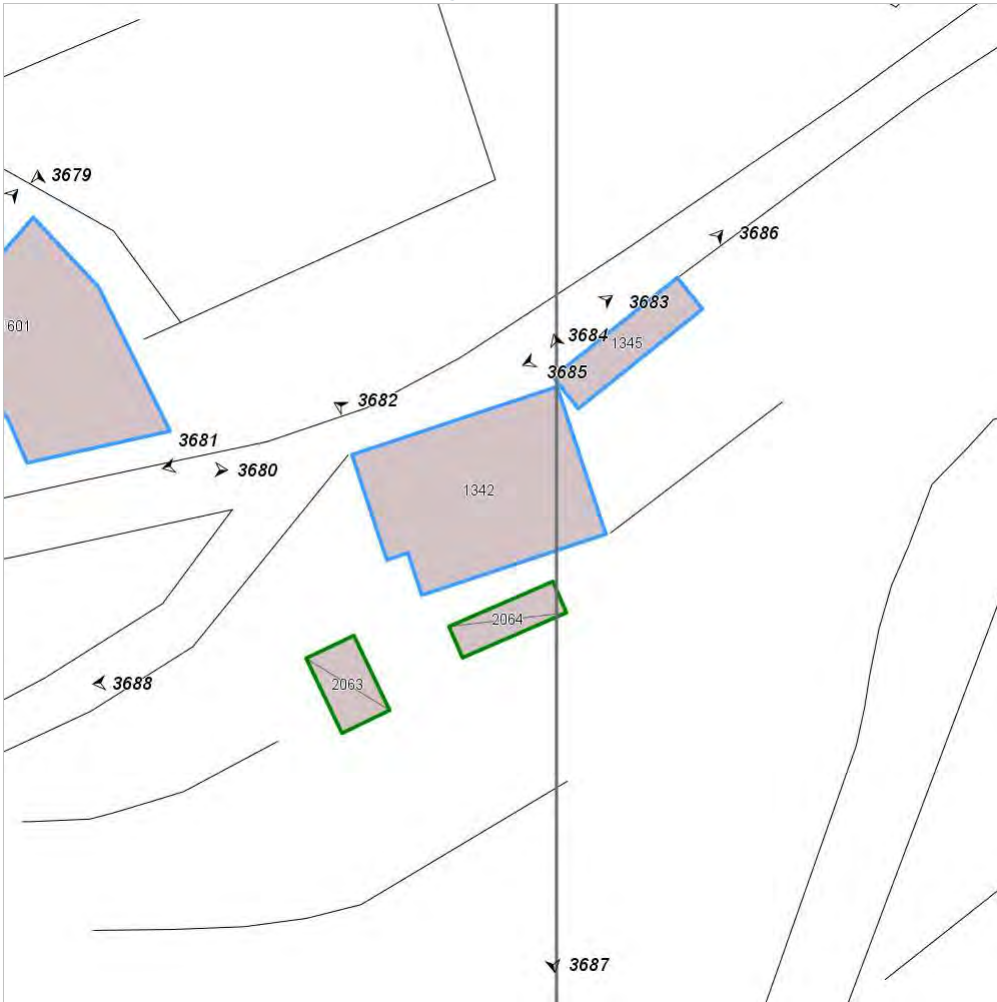


FOTO n° 3681 (edificio 958)



Categoria: Edificio

FOTO n° 3682 (edificio 958)



Categoria: Edificio

FOTO n° 3683 (edificio 958)



Categoria: Edificio

FOTO n° 3684 (edificio 958)



Categoria: Edificio

FOTO n° 3685 (edificio 959)



Categoria: Edificio

FOTO n° 3686 (edificio 959)



Categoria: Edificio

FOTO n° 3687 (edificato minore 539)

FOTO n° 3688 (edificato minore 540)



Categoria: Edificio

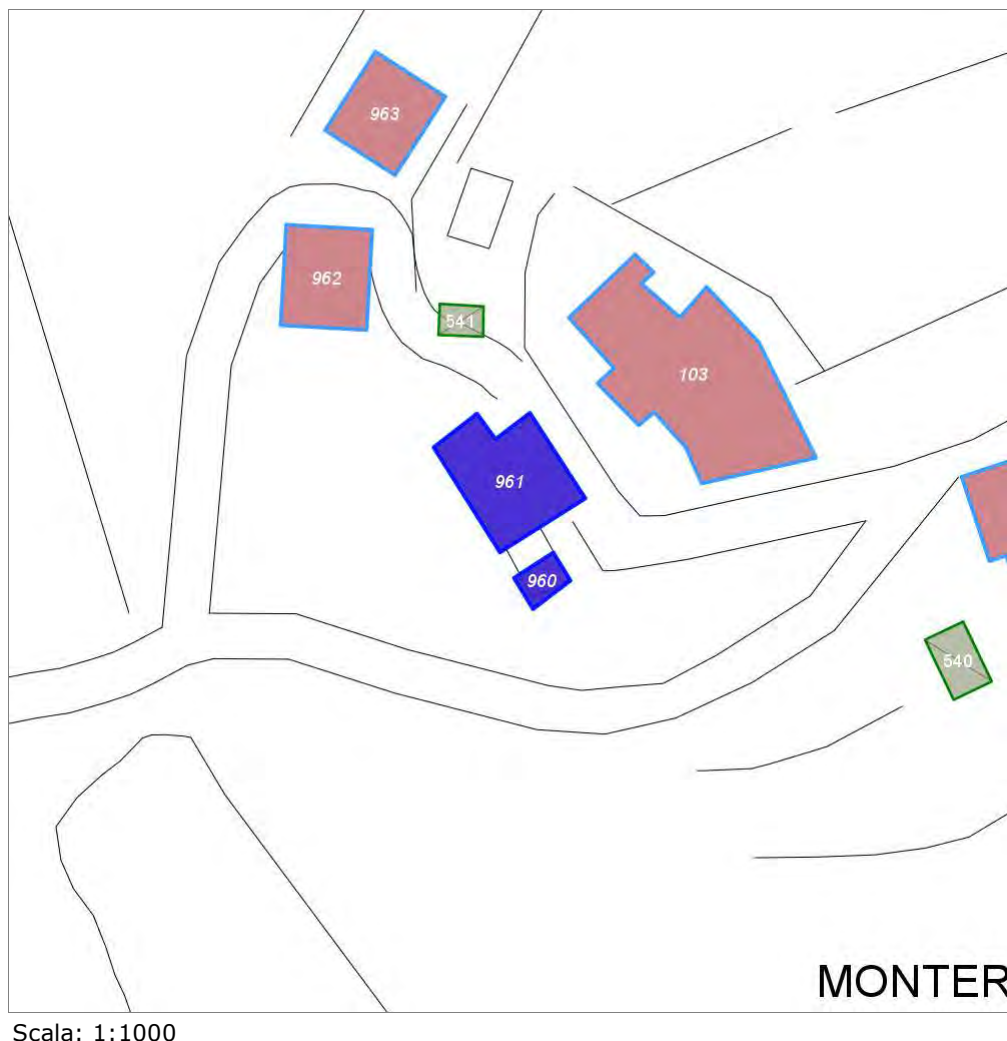


Categoria: Edificio

Report Scheda Edifici: *patrimonio rurale N°283*

Edifici associati alla Scheda:

ID **960** ID **961**



Scala: 1:1000

Informazioni sulla Scheda

- Località **MONTERINALDI**
- Data rilevazione **20/09/2008**
- Accessibilità **strada comunale**
- Recinzioni **muratura**
- Area di pertinenza
 - Giardino
 - Stato **buono**
 - Materiale prevalente **manto erboso**
 - Permeabilità **buono**
- Alberature di pregio **cipressi**
- Area di pertinenza: elementi presenti
 - Tettoia: stato **basso**

Informazioni sull'Edificio 960

Unità volumetriche dell'Edificio 960

| N° | Foglio | Particella | N° piani | Piani interrati | Mansarda | Superficie (m²) |
|------|--------|------------|----------|-----------------|----------|-----------------|
| 2997 | 20 | 204 | 1 | | no | 28.39 |

Classe di intervento: 3

Funzioni d'uso

- Uso prevalente: **residenziale**
- Usi presenti: **residenza**
- Uso Piano terra:
- Piano terra: **passo carraio pedonale**
- Numero alloggi: **1**

Numero piani fuori terra

- Numero piani massimo: **1**
- Esiste una parte dell'edificio con un numero di piani inferiore a quello massimo: **no**

Proprietà privata

Tipologia architettonica struttura in muratura

Stato di conservazione buono

Compatibilità dell'uso attuale congruo

Copertura

- Tipo di copertura: **a falde**
- Tipo di manto: **a falde**
- Presenza di camini e/o comignoli: **in muratura**
- Docce e pluviali: **in rame**
- Gronda: **Non presenti (interni)**

Caratteristiche architettoniche e strutturali

■ Ingresso al resede

- Materiale: **ferro**
- Posa in opera: **a 2 ante**
- Colore: **grigio scuro**
- Stato di conservazione: **medio**
- Compatibilità: **congruo**

■ Infissi finestre

- Materiale: **legno**
- Posa in opera: **a 2 ante**
- Colore: **marrone**
- Stato di conservazione: **medio**
- Compatibilità: **congruo**

■ Oscuramento esterno

- Materiale: **legno**
- Posa in opera: **pesiane a stecche**
- Colore: **verde cacciatore**
- Stato di conservazione: **medio**
- Compatibilità: **congruo**

Informazioni sull'Edificio 961

Unità volumetriche dell'Edificio 961

| N° | Foglio | Particella | N° piani | Piani interrati | Mansarda | Superficie (m²) |
|------|--------|------------|----------|-----------------|----------|-----------------|
| 1343 | 20 | 170 | 3 | | no | 201.38 |

Classe di intervento: 2

Funzioni d'uso

- Uso prevalente: **residenziale**
- Usi presenti: **residenza**
- Uso Piano terra:
- Piano terra: **passo carraio pedonale**
- Numero alloggi: **1**

Numero piani fuori terra

- Numero piani massimo: **3**
- Esiste una parte dell'edificio con un numero di piani inferiore a quello massimo: **no**

Proprietà privata

Caratteristiche architettoniche e strutturali

■ Struttura paramento esterno

- Materiale: **pietra**
- Posa in opera: **conci di pietra irregolari**
- Colore: **beige crema ecru grigio chiaro khaki**
- Stato di conservazione: **buono**
- Compatibilità: **congruo**

■ Angolari

- Materiale: **pietra**
- Posa in opera: **conci squadriati**
- Colore: **beige ecru khaki**

Elementi di facciata precari e non

- Pensiline o tettoie "a muro" in corrispondenza delle aperture: **legno e laterizio**

Tipologia architettonica struttura in muratura

Stato di conservazione buono

Compatibilità dell'uso attuale congruo

Copertura

- Tipo di copertura: **a falde**
- Tipo di manto: **a falde**
- Presenza di camini e/o comignoli: **in muratura**
- Docce e pluviali: **in rame**
- Gronda: **in legno e laterizio**

- Stato di conservazione: **medio**
- Compatibilità: **congruo**
- **Marcadavanzale**
 - Materiale: **pietra mattone**
 - Posa in opera: **elementi squadri per testa**
 - Colore: **grigio pietra serena rosso mattone**
 - Stato di conservazione: **medio**
 - Compatibilità: **congruo**
- **Architravi finestre**
 - Materiale: **pietra**
 - Posa in opera: **trave**
 - Colore: **grigio pietra serena**
 - Stato di conservazione: **medio**
 - Compatibilità: **congruo**
- **Infissi finestre**
 - Materiale: **legno**
 - Posa in opera: **a 2 ante**
 - Colore: **marrone**
 - Stato di conservazione: **medio**
 - Compatibilità: **congruo**
- **Oscureamento esterno**
 - Materiale: **legno**
 - Posa in opera: **a 2 ante**
 - Colore: **marrone**
 - Stato di conservazione: **medio**
 - Compatibilità: **congruo**
- **Architravi porte**
 - Materiale: **mattone**
 - Posa in opera: **archivolto**
 - Colore: **rosso mattone**
 - Stato di conservazione: **medio**
 - Compatibilità: **congruo**
- **Infissi porte**
 - Materiale: **legno**
 - Posa in opera: **a 2 ante**
 - Colore: **marrone**
 - Stato di conservazione: **buono**
 - Compatibilità: **congruo**

Rilievi fotografici

Posizionamento dei rilievi fotografici

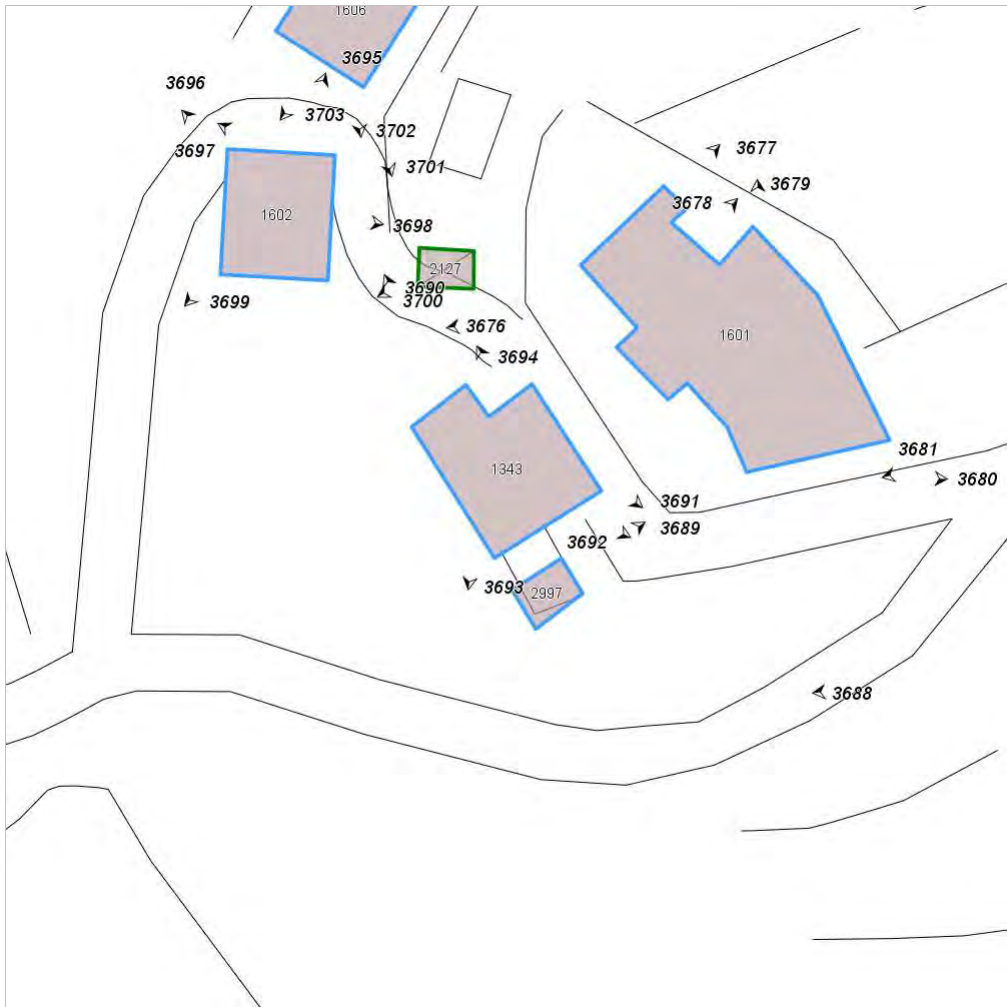


FOTO n° 3689 (edificio 960)



Categoria: Edificio

FOTO n° 3690 (edificio 961)



Categoria: Edificio

FOTO n° 3691 (edificio 961)



Categoria: Edificio

FOTO n° 3692 (edificio 961)



Categoria: Edificio

FOTO n° 3693 (edificio 961)



Categoria: Edificio

FOTO n° 3694 (edificio 961)



Categoria: Edificio

Report Scheda Edifici: *patrimonio rurale N°284*

Edifici associati alla Scheda:

ID **962**

Edificati Minori associati alla Scheda:

ID **541**



Scala: 1:1000

Informazioni sulla Scheda

- Località **MONTERINALDI**
- Data rilevazione **20/09/2008**
- Accessibilità **strada comunale**
- Area di pertinenza
 - Giardino
 - Stato **basso**
 - Materiale prevalente **manto erboso**
 - Permeabilità **buono**
- Alberature di pregio **cipressi; ulivi; abeti**

Informazioni sull'Edificio 962

Unità volumetriche dell'Edificio 962

| N° | Foglio | Particella | N° piani | Piani interrati | Mansarda | Superficie (m²) |
|------|--------|------------|-------------------------|-----------------|----------|-----------------|
| 1602 | 20 | 89 | 2 (a monte) 3 (a valle) | | no | 151.06 |

Classe di intervento: 2

Funzioni d'uso

- Uso prevalente: **residenziale**
- Usi presenti: **residenza**
- Uso Piano terra:
- Piano terra: **passo carraio pedonale**

Numero piani fuori terra

- Numero piani massimo: **3**
- Esiste una parte dell'edificio con un numero di piani inferiore a quello massimo: **no**

Proprietà privata

Tipologia architettonica struttura in muratura

Stato di conservazione basso

Compatibilità dell'uso attuale congruo

Copertura

- Tipo di copertura: **a falde**
- Tipo di manto: **a falde**
- Presenza di camini e/o comignoli: **in muratura**
- Docce e pluviali: **in rame**
- Gronda: **in legno e laterizio**

Caratteristiche architettoniche e strutturali

■ Struttura paramento esterno

- Materiale: **pietra**
- Posa in opera: **conci di pietra irregolari**
- Colore: **beige crema ecru grigio chiaro khaki**
- Stato di conservazione: **basso**
- Compatibilità: **congruo**

■ Angolari

- Materiale: **pietra**
- Posa in opera: **conci squadrati**
- Colore: **grigio pietra serena**
- Stato di conservazione: **medio**
- Compatibilità: **congruo**

■ Marcadavanzale

- Materiale: **pietra**
- Posa in opera: **elementi modanati**
- Colore: **grigio pietra serena**
- Stato di conservazione: **basso**
- Compatibilità: **congruo**

■ Cornici

- Materiale: **pietra**
- Posa in opera: **elementi squadrati**
- Colore: **grigio pietra serena**
- Stato di conservazione: **medio**
- Compatibilità: **congruo**

■ Infissi finestre

- Posa in opera: **a 2 ante**
- Colore: **grigio chiaro**
- Stato di conservazione: **basso**
- Compatibilità: **congruo**

■ Oscuramento interno (scurini)

- Materiale: **legno**
- Posa in opera: **a 2 ante**
- Colore: **grigio chiaro**
- Stato di conservazione: **basso**
- Compatibilità: **congruo**

■ Infissi porte

- Materiale: **legno**
- Posa in opera: **a 2 ante**
- Colore: **grigio chiaro**
- Stato di conservazione: **basso**
- Compatibilità: **congruo**

Informazioni sull'Edificato Minore 541

Unità volumetriche dell'Edificato Minore 541

| N° | Foglio | Particella | N° piani | Piani interrati | Mansarda | Superficie (m²) |
|------|--------|------------|----------|-----------------|----------|-----------------|
| 2127 | 20 | 85 | 1 | | no | 23.73 |

Classe di intervento: 2

Tipologia edilizia

Rilievi fotografici

Posizionamento dei rilievi fotografici



FOTO n° 3695 (edificio 962)



Categoria: Edificio

FOTO n° 3696 (edificio 962)



Categoria: Edificio

FOTO n° 3697 (edificio 962)



Categoria: Edificio

FOTO n° 3698 (edificio 962)



Categoria: Edificio

FOTO n° 3699 (edificio 962)



Categoria: Edificio

FOTO n° 3700 (edificio minore 541)

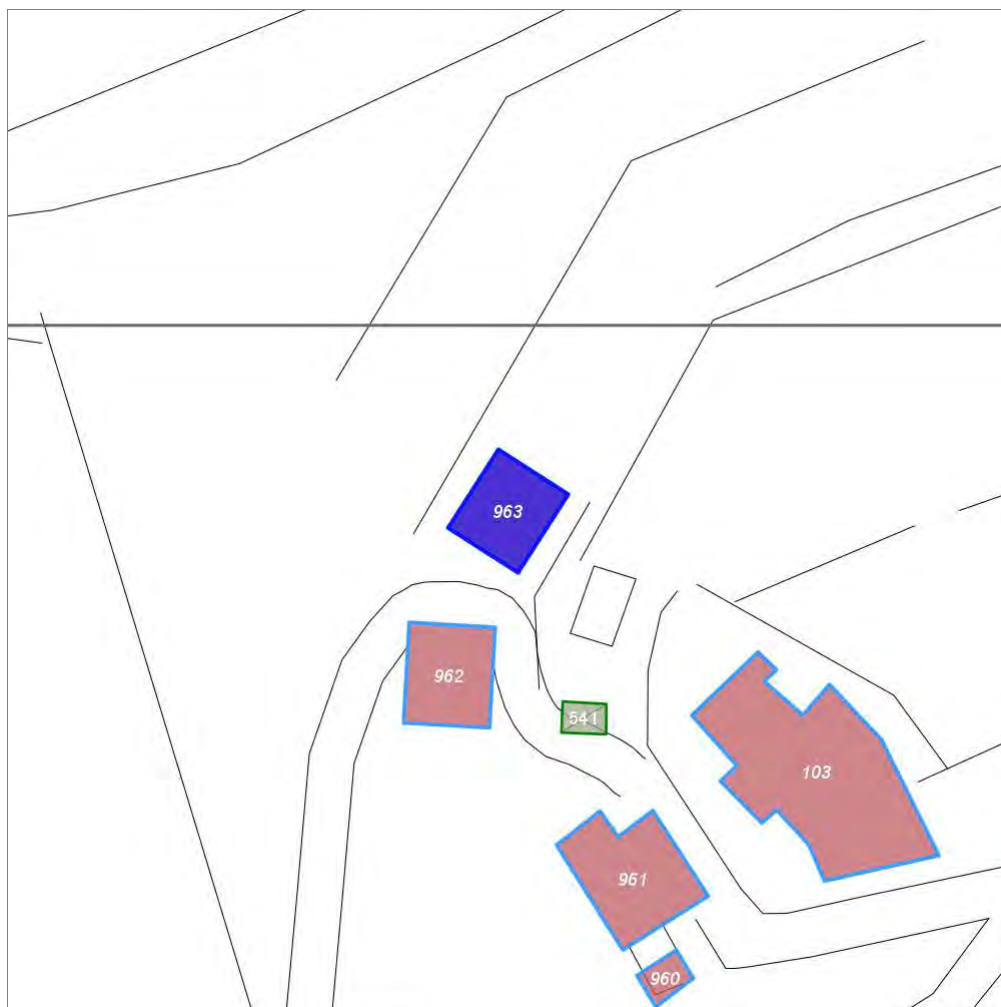


Categoria: Edificio

Report Scheda Edifici: *patrimonio rurale N°285*

Edifici associati alla Scheda:

ID **963**



Scala: 1:1000

Informazioni sulla Scheda

- Località **MONTERINALDI**
- Data rilevazione **20/09/2008**
- Accessibilità **strada vicinale**
- Area di pertinenza
 - Giardino
 - Stato **medio**
 - Materiale prevalente **ghiaia**
 - Permeabilità **medio**
- Alberature di pregio **lecci; quercie**

Informazioni sull'Edificio 963

Unità volumetriche dell'Edificio 963

| N° | Foglio | Particella | N° piani | Piani interrati | Mansarda | Superficie (m²) |
|------|--------|------------|-------------------------|-----------------|----------|-----------------|
| 1606 | 20 | 206 | 1 (a monte) 2 (a valle) | | no | 135.59 |

Classe di intervento: 2

Funzioni d'uso

- Uso prevalente: **residenziale**
- Usi presenti: **residenza**
- Uso Piano terra:
- Piano terra: **passo carraio pedonale**

Numero piani fuori terra

- Numero piani massimo: **2**
- Esiste una parte dell'edificio con un numero di piani inferiore a quello massimo: **no**

Proprietà privata

Tipologia architettonica struttura in muratura

Stato di conservazione buono

Compatibilità dell'uso attuale congruo

Copertura

- Tipo di copertura: **a falde**
- Tipo di manto: **a falde**
- Presenza di camini e/o comignoli: **in muratura**
- Docce e pluviali: **in rame**
- Gronda: **in legno e laterizio**

Caratteristiche architettoniche e strutturali

■ Struttura paramento esterno

- Materiale: **pietra**
- Posa in opera: **conci di pietra irregolari**
- Colore: **beige crema ecru grigio scuro khaki**
- Stato di conservazione: **buono**
- Compatibilità: **congruo**

■ Angolari

- Materiale: **pietra**
- Posa in opera: **conci squadriati**
- Colore: **beige ecru khaki**
- Stato di conservazione: **medio**
- Compatibilità: **congruo**

■ Marcadavanzale

- Materiale: **calcestruzzo**
- Posa in opera: **elementi squadriati**
- Colore: **grigio chiaro**
- Stato di conservazione: **medio**
- Compatibilità: **congruo**

■ Cornici

- Materiale: **calcestruzzo**
- Posa in opera: **elementi squadriati**
- Colore: **grigio chiaro**
- Stato di conservazione: **medio**
- Compatibilità: **congruo**

■ Architravi finestre

- Materiale: **mattone**
- Posa in opera: **archivolto**
- Colore: **rosso mattone**
- Stato di conservazione: **medio**
- Compatibilità: **congruo**

■ Infissi finestre

- Materiale: **legno**
- Posa in opera: **a 2 ante**
- Colore: **marrone**
- Stato di conservazione: **buono**
- Compatibilità: **congruo**

■ Architravi porte

- Materiale: **mattone**
- Posa in opera: **archivolto**
- Colore: **rosso mattone**
- Stato di conservazione: **medio**
- Compatibilità: **congruo**

■ Infissi porte

- Materiale: **legno**
- Posa in opera: **a 2 ante**
- Colore: **marrone**
- Stato di conservazione: **buono**
- Compatibilità: **congruo**

■ Cassetta postale a vista

- Materiale: **lamiera di ferro**
- Posa in opera: **fissata al paramento**
- Colore: **blu cobalto**

Elementi di facciata precari e non

- Pensiline o tettoie "a muro" in corrispondenza delle aperture: **legno e laterizio**

- Stato di conservazione: **medio**
- Compatibilità: **congruo**

Rilievi fotografici

Posizionamento dei rilievi fotografici

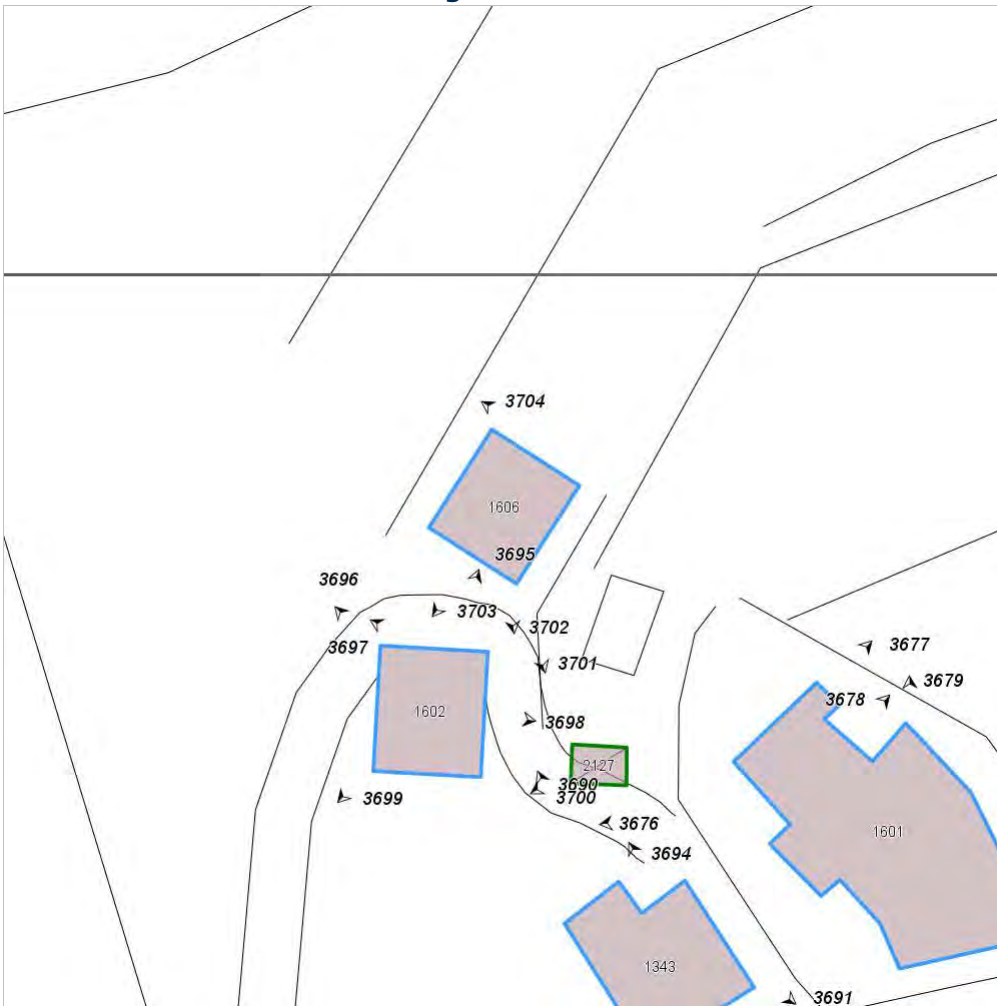


FOTO n° 3701 (edificio 963)



Categoria: Edificio

FOTO n° 3702 (edificio 963)



Categoria: Edificio

FOTO n° 3703 (edificio 963)



Categoria: Edificio

FOTO n° 3704 (edificio 963)

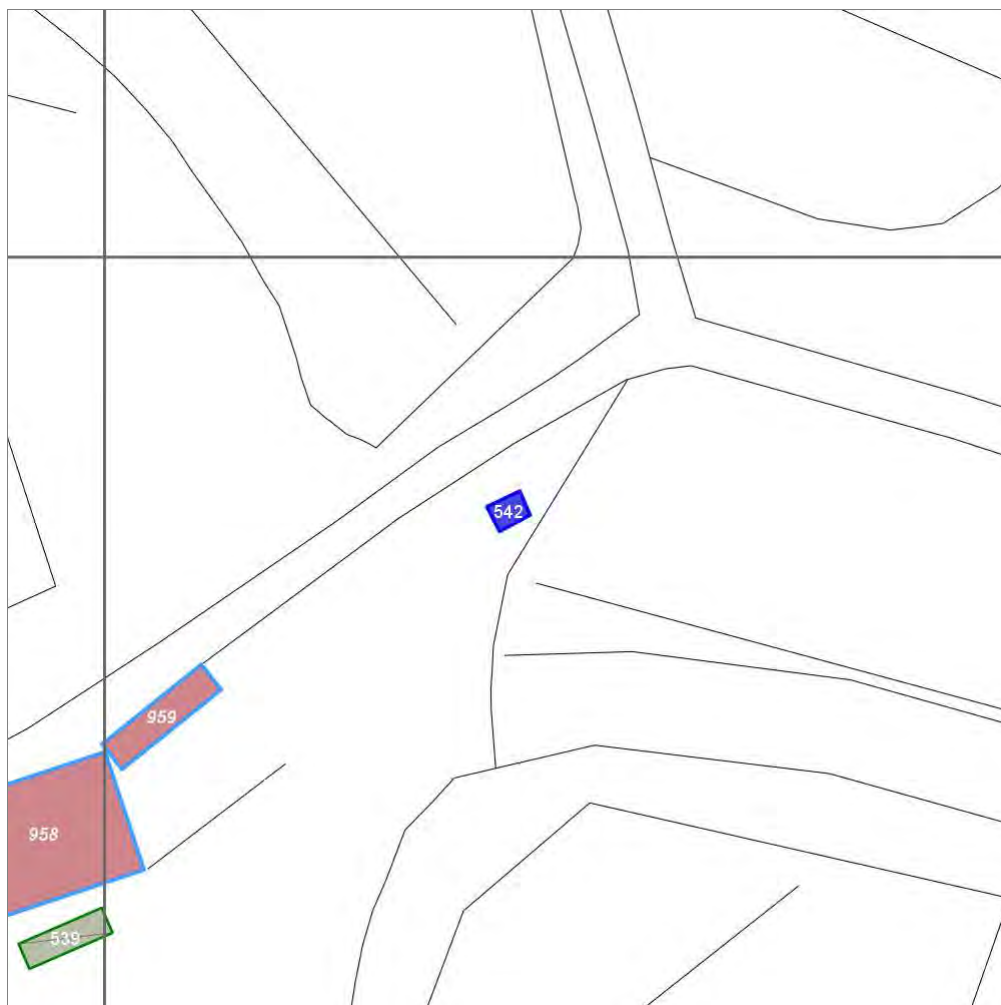


Categoria: Edificio

Report Scheda Edifici: *patrimonio rurale N°286*

Edificati Minori associati alla Scheda:

ID **542**



Scala: 1:1000

Informazioni sulla Scheda

- Località **MONTERINALDI**
- Data rilevazione **20/09/2008**

Informazioni sull'Edificato Minore 542

Unità volumetriche dell'Edificato Minore 542

| N° | Foglio | Particella | N° piani | Piani interrati | Mansarda | Superficie (m ²) |
|------|--------|------------|----------|-----------------|----------|------------------------------|
| 2998 | 26 | 153 | | | no | 16.8 |

Classe di intervento:

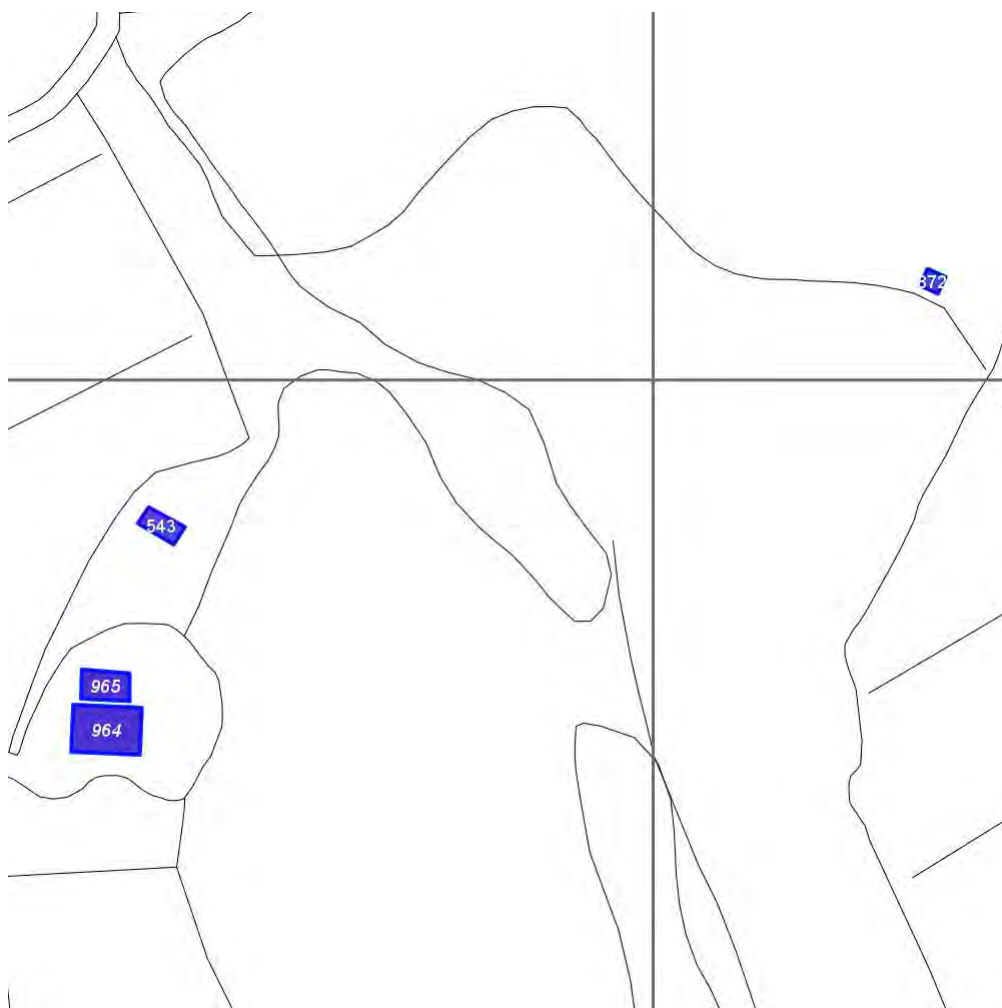
Report Scheda Edifici: *patrimonio rurale N°287*

Edifici associati alla Scheda:

ID **964** ID **965**

Edificati Minori associati alla Scheda:

ID **543** ID **872**



Scala: 1:2000

Informazioni sulla Scheda

- Località **SANTA MARGHERITA**
- Data rilevazione **20/09/2008**
- Accessibilità **strada vicinale**
- Area di pertinenza
 - Giardino
 - Stato **buono**
 - Materiale prevalente **manto erboso**
 - Permeabilità **buono**
- Alberature di pregio **abeti; cipressi**
- Area di pertinenza: elementi presenti
 - Forno: stato **buono**

Informazioni sull'Edificio 964

Unità volumetriche dell'Edificio 964

| N° | Foglio | Particella | N° piani | Piani interrati | Mansarda | Superficie (m²) |
|------|--------|------------|----------|-----------------|----------|-----------------|
| 1611 | 21 | 20 | 2 | | no | 226.92 |

Classe di intervento: 2

Funzioni d'uso

- Uso prevalente: **residenziale**
- Usi presenti: **residenza**
- Uso Piano terra:
- Piano terra: **passo carraio pedonale**
- Numero alloggi: **3**

Numero piani fuori terra

- Numero piani massimo: **2**
- Esiste una parte dell'edificio con un numero di piani inferiore a quello massimo: **no**

Proprietà privata

Tipologia architettonica struttura in muratura

Stato di conservazione buono

Compatibilità dell'uso attuale congruo

Copertura

- Tipo di copertura: **a falde**
- Tipo di manto: **a falde**
- Presenza di camini e/o comignoli: **in muratura**
- Docce e pluviali: **in rame**
- Gronda: **Non presenti (interni)**

Caratteristiche architettoniche e strutturali

■ Struttura paramento esterno

- Materiale: **pietra**
- Posa in opera: **conci di pietra irregolari**
- Colore: **beige crema ecru grigio chiaro grigio scuro khaki**
- Stato di conservazione: **buono**
- Compatibilità: **congruo**

■ Marcadavanzale

- Materiale: **pietra**
- Posa in opera: **elementi quadrati**
- Colore: **beige crema ecru grigio scuro khaki**
- Stato di conservazione: **buono**
- Compatibilità: **congruo**

■ Cornici

- Materiale: **pietra**
- Posa in opera: **elementi quadrati**
- Colore: **grigio pietra serena**
- Stato di conservazione: **buono**

■ Architravi finestre

- Materiale: **pietra**
- Posa in opera: **trave**
- Colore: **grigio pietra serena**
- Stato di conservazione: **buono**
- Compatibilità: **congruo**

■ Infissi finestre

- Materiale: **legno**
- Posa in opera: **a 2 ante**
- Colore: **marrone**
- Stato di conservazione: **buono**
- Compatibilità: **congruo**

■ Oscuramento esterno

- Materiale: **legno**
- Posa in opera: **a 2 ante**
- Colore: **marrone**
- Stato di conservazione: **buono**
- Compatibilità: **congruo**

■ Architravi porte

- Materiale: **pietra**
- Posa in opera: **trave**
- Colore: **grigio pietra serena**
- Stato di conservazione: **buono**
- Compatibilità: **congruo**

■ Infissi porte

- Materiale: **legno**
- Posa in opera: **a 2 ante**
- Colore: **marrone**
- Stato di conservazione: **buono**
- Compatibilità: **congruo**

Elementi di facciata precari e non

- Pensiline o tettoie "a muro" in corrispondenza delle aperture: **legno e laterizio**

Informazioni sull'Edificio 965

Unità volumetriche dell'Edificio 965

| N° | Foglio | Particella | N° piani | Piani interrati | Mansarda | Superficie (m²) |
|------|--------|------------|----------|-----------------|----------|-----------------|
| 2999 | 21 | 10 | 1 | | no | 96.01 |

Classe di intervento: **2**

Funzioni d'uso

- Uso prevalente: **residenziale**
- Usi presenti: **residenza**
- Uso Piano terra:
- Piano terra: **passo carraio pedonale**
- Numero alloggi: **1**

Numero piani fuori terra

- Numero piani massimo: **1**
- Esiste una parte dell'edificio con un numero di piani inferiore a quello massimo: **no**

Proprietà privata

Tipologia architettonica struttura in muratura

Stato di conservazione buono

Compatibilità dell'uso attuale congruo

Copertura

- Tipo di copertura: **a falde**
- Tipo di manto: **a falde**
- Presenza di camini e/o comignoli: **in muratura**
- Docce e pluviali: **in rame**
- Gronda: **Non presenti (interni)**

Caratteristiche architettoniche e strutturali

■ Struttura paramento esterno

- Materiale: **pietra**
- Posa in opera: **conci di pietra irregolari**
- Colore: **beige crema ecru grigio scuro khaki**
- Stato di conservazione: **buono**
- Compatibilità: **congruo**

■ Cornici

- Materiale: **mattone**
- Posa in opera: **testa**
- Colore: **rosso mattone**
- Stato di conservazione: **buono**
- Compatibilità: **congruo**

■ Infissi finestre

- Materiale: **legno**
- Posa in opera: **a 2 ante**
- Colore: **marrone**
- Stato di conservazione: **buono**
- Compatibilità: **congruo**

■ Architravi porte

- Materiale: **mattone**
- Posa in opera: **archivolto**
- Colore: **rosso mattone**
- Stato di conservazione: **buono**
- Compatibilità: **congruo**

■ Infissi porte

- Materiale: **legno**
- Posa in opera: **a 2 ante**
- Colore: **marrone**
- Stato di conservazione: **buono**
- Compatibilità: **congruo**

Informazioni sull'Edificato Minore 543

Unità volumetriche dell'Edificato Minore 543

| N° | Foglio | Particella | N° piani | Piani interrati | Mansarda | Superficie (m²) |
|------|--------|------------|----------|-----------------|----------|-----------------|
| 3001 | 20 | 82 | 1 | | no | 59.22 |

Classe di intervento: **2**

Tipologia edilizia baracca, manufatto precario

Informazioni sull'Edificato Minore 872

Unità volumetriche dell'Edificato Minore 872

| N° | Foglio | Particella | N° piani | Piani interrati | Mansarda | Superficie (m²) |
|------|--------|------------|----------|-----------------|----------|-----------------|
| 2048 | 21 | 7 | 1 | | no | 26.28 |

Classe di intervento: 2

Tipologia edilizia
manufatto con funzioni
accessorie e o servizio

Rilievi fotografici

Posizionamento dei rilievi fotografici




FOTO n° 3705 (edificio 964)



Categoria: Edificio

FOTO n° 3706 (edificio 964)



Categoria: Edificio

FOTO n° 3707 (edificio 964)



Categoria: Edificio

FOTO n° 3708 (edificio 964)



Categoria: Edificio

FOTO n° 3709 (edificio 964)



Categoria: Edificio

FOTO n° 3712 (edificio 965)



Categoria: Edificio

FOTO n° 3713 (edificio 965)

FOTO n° 3714 (edificio 965)



Categoria: Edificio



Categoria: Edificio

FOTO n° 3715 (edificio 965)



Categoria: Edificio

FOTO n° 3710 (edificato minore 543)



Categoria: Edificio

FOTO n° 3711 (edificato minore 543)

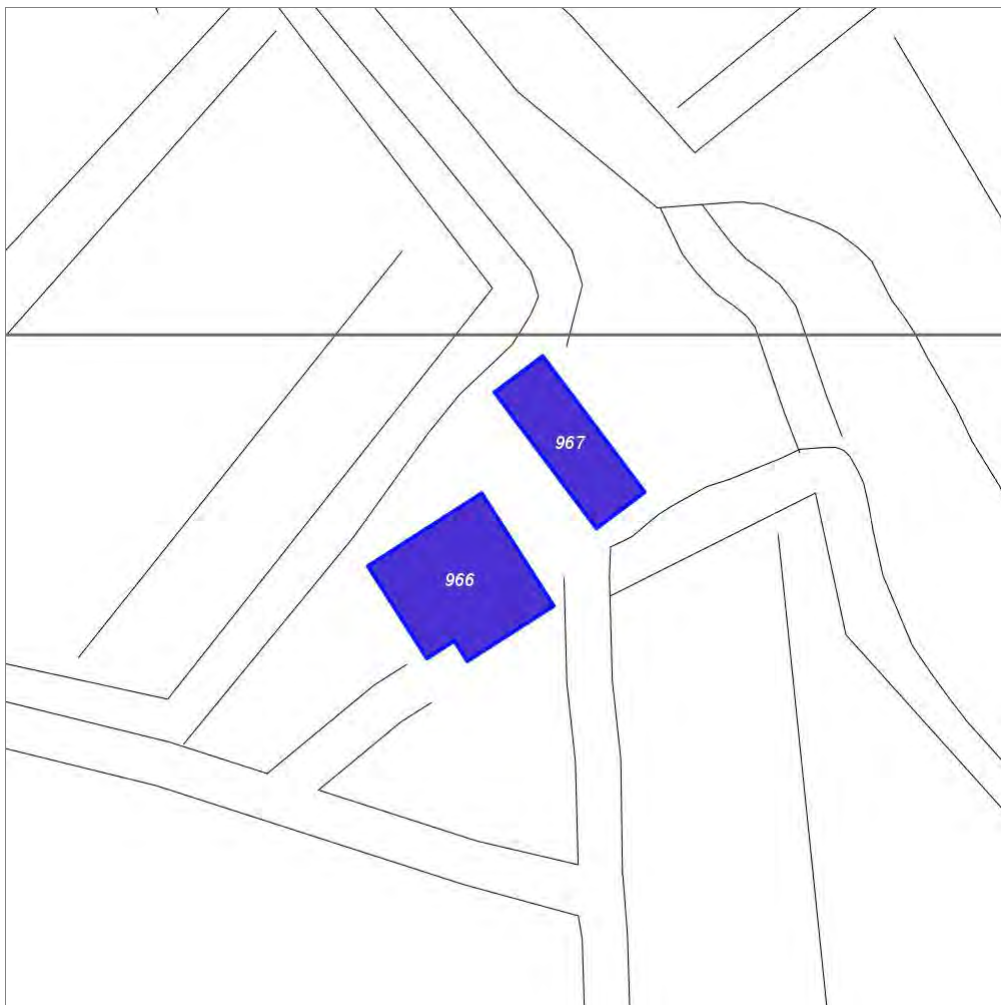


Categoria: Edificio

Report Scheda Edifici: *patrimonio rurale N°288*

Edifici associati alla Scheda:

ID **966** | ID **967**



Scala: 1:1000

Informazioni sulla Scheda

- Località **CASANOVA A MONTEROTONDO**
- Data rilevazione **20/09/2008**
- Area di pertinenza
 - Giardino
 - Stato **buono**
 - Materiale prevalente **ghiaia**
 - Permeabilità **buono**
- Alberature di pregio **abeti, pini; ulivi**
- Area di pertinenza: elementi presenti
 - Tettoia: stato **medio**

Informazioni sull'Edificio 966

Unità volumetriche dell'Edificio 966

| N° | Foglio | Particella | N° piani | Piani interrati | Mansarda | Superficie (m²) |
|------|--------|------------|----------|-----------------|----------|-----------------|
| 1616 | 20 | 134 | 2 | | si | 302.01 |

Classe di intervento: 3

Funzioni d'uso

- Uso prevalente: **non residenziale**
- Usi presenti: **att. turistico ricettive extra alberghiere**
- Uso Piano terra:
- Piano terra: **passo carraio pedonale**

Numero piani fuori terra

- Numero piani massimo: **2**
- Esiste una parte dell'edificio con un numero di piani inferiore a quello massimo: **no**

Proprietà privata

Tipologia architettonica struttura in muratura

Stato di conservazione buono

Compatibilità dell'uso attuale congruo

Copertura

- Tipo di copertura: **a falde**
- Docce e pluviali: **in rame**
- Gronda: **in legno e laterizio**

Caratteristiche architettoniche e strutturali

■ Struttura paramento esterno

- Materiale: **pietra**
- Posa in opera: **conci di pietra irregolari**
- Colore: **beige crema ecru grigio scuro khaki**
- Stato di conservazione: **buono**
- Compatibilità: **congruo**

■ Marcapiano

- Materiale: **calcestruzzo**
- Posa in opera: **faccia vista**
- Colore: **grigio chiaro**
- Stato di conservazione: **buono**
- Compatibilità: **congruo**

■ Marcadavanzale

- Materiale: **pietra**
- Posa in opera: **elementi squadrati**
- Colore: **grigio pietra serena**
- Stato di conservazione: **buono**
- Compatibilità: **congruo**

■ Cornici

- Materiale: **mattone**
- Posa in opera: **testa lista**
- Colore: **rosso mattone**
- Stato di conservazione: **buono**
- Compatibilità: **congruo**

■ Architravi finestre

- Materiale: **pietra mattone**
- Posa in opera: **trave archivolto**
- Colore: **grigio pietra serena rosso mattone**
- Stato di conservazione: **buono**
- Compatibilità: **congruo**

■ Infissi finestre

- Materiale: **legno**
- Posa in opera: **a 2 ante**
- Colore: **marrone**
- Stato di conservazione: **buono**
- Compatibilità: **congruo**

■ Controfinestre

- Materiale: **ferro**
- Colore: **grigio scuro**
- Stato di conservazione: **buono**
- Compatibilità: **congruo**

■ Architravi porte

- Materiale: **mattone**
- Posa in opera: **archivolto**
- Colore: **rosso mattone**
- Stato di conservazione: **buono**
- Compatibilità: **congruo**

■ Infissi porte

- Materiale: **legno**
- Posa in opera: **a 2 ante**
- Colore: **marrone**
- Stato di conservazione: **buono**
- Compatibilità: **congruo**

Elementi di facciata precari e non

- Pensiline o tettoie "a muro" in corrispondenza delle aperture: **legno e laterizio**

Informazioni sull'Edificio 967

Unità volumetriche dell'Edificio 967

| N° | Foglio | Particella | N° piani | Piani interrati | Mansarda | Superficie (m²) |
|------|--------|------------|----------|-----------------|----------|-----------------|
| 1618 | 20 | 134 | 2 | | no | 179.4 |

Classe di intervento: 3

Funzioni d'uso

- Uso prevalente: **non residenziale**
- Usi presenti: **att. turistico ricettive extra alberghiere**
- Uso Piano terra:
- Piano terra: **passo carraio pedonale**

Numero piani fuori terra

- Numero piani massimo: **2**
- Esiste una parte dell'edificio con un numero di piani inferiore a quello massimo: **no**

Proprietà privata

Tipologia architettonica struttura in muratura

Stato di conservazione medio

Compatibilità dell'uso attuale congruo

Copertura

- Tipo di copertura: **a falde**
- Tipo di manto: **a falde**
- Presenza di camini e/o comignoli: **in muratura**
- Docce e pluviali: **in rame**
- Gronda: **in legno e laterizio**

Caratteristiche architettoniche e strutturali

■ Struttura paramento esterno

- Materiale: **pietra**
- Posa in opera: **conci di pietra irregolari**
- Colore: **beige crema ecru grigio scuro**
- Stato di conservazione: **medio**
- Compatibilità: **congruo**

■ Infissi finestre

- Materiale: **legno**
- Posa in opera: **a 2 ante**
- Colore: **marrone**
- Stato di conservazione: **buono**
- Compatibilità: **congruo**

■ Oscuramento esterno

- Materiale: **legno**
- Posa in opera: **a 2 ante**
- Colore: **marrone**
- Stato di conservazione: **buono**
- Compatibilità: **congruo**

■ Infissi porte

- Materiale: **legno**
- Posa in opera: **a 2 ante**
- Colore: **marrone**
- Stato di conservazione: **buono**
- Compatibilità: **congruo**

Rilievi fotografici

Posizionamento dei rilievi fotografici

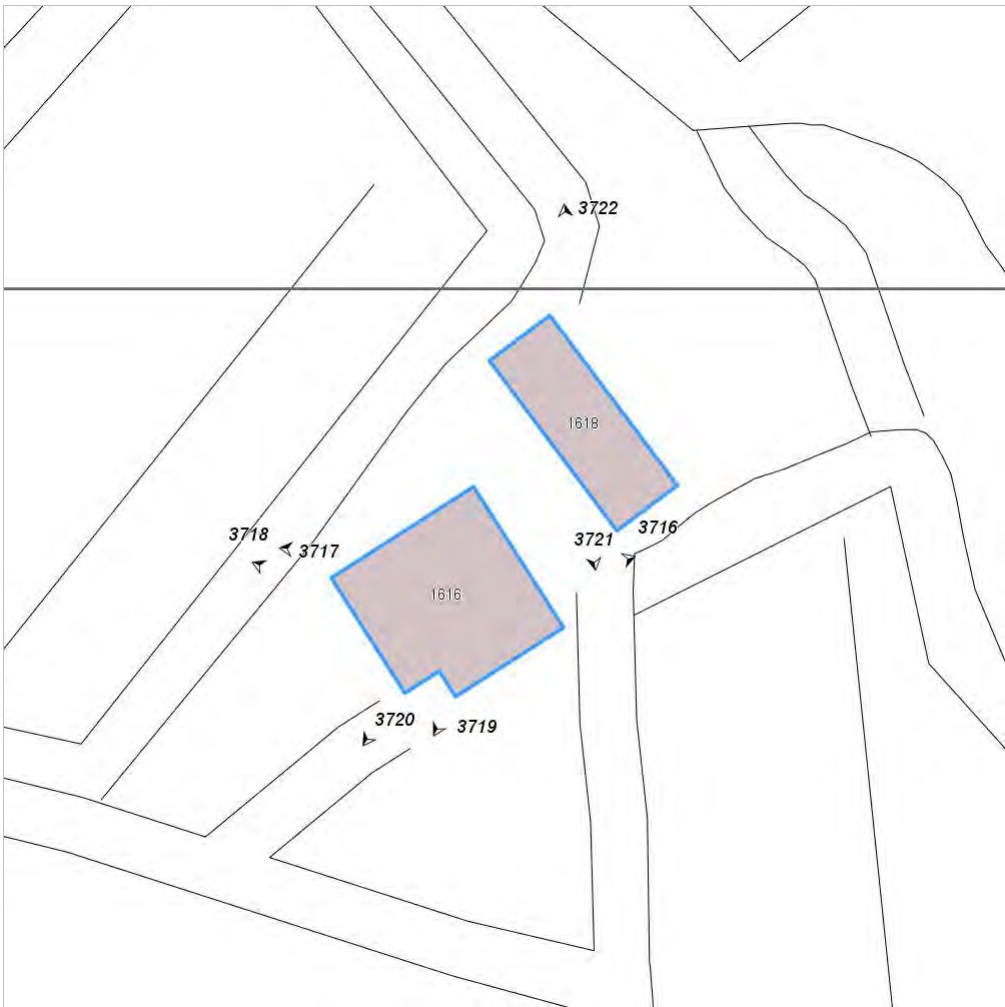


FOTO n° 3716 (edificio 966)



Categoría: Edificio

FOTO n° 3717 (edificio 966)



Categoría: Edificio

FOTO n° 3718 (edificio 966)



Categoría: Edificio

FOTO n° 3719 (edificio 966)



Categoría: Edificio

FOTO n° 3720 (edificio 966)



Categoría: Edificio

FOTO n° 3721 (edificio 967)



Categoría: Edificio

FOTO n° 3722 (edificio 967)

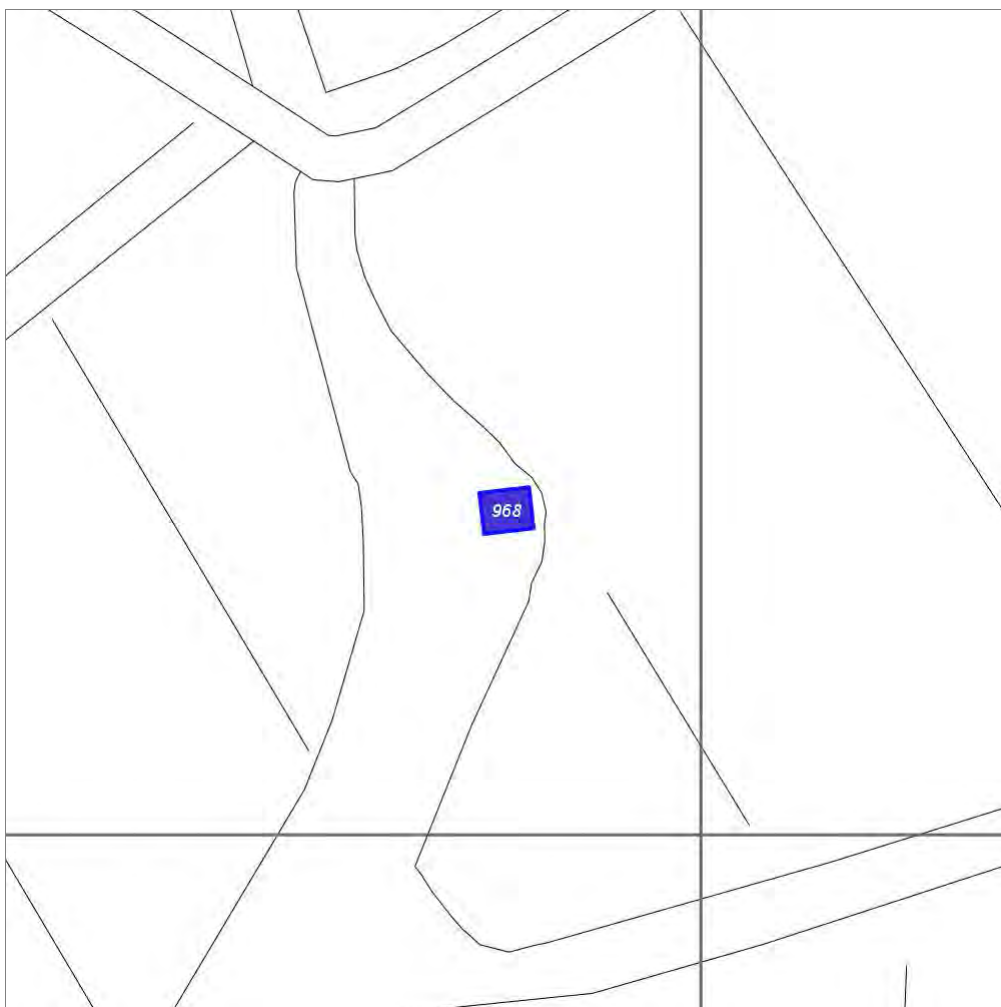


Categoria: Edificio

Report Scheda Edifici: *patrimonio rurale N°289*

Edifici associati alla Scheda:

ID **968**



Scala: 1:1000

Informazioni sulla Scheda

- Località **CASANOVA A MONTEROTONDO**
- Data rilevazione **20/09/2008**
- Area di pertinenza
 - Giardino
 - Stato **medio**
 - Materiale prevalente **manto erboso**
 - Permeabilità **buono**
- Alberature di pregio **cipressi**

Informazioni sull'Edificio 968

Unità volumetriche dell'Edificio 968

| N° | Foglio | Particella | N° piani | Piani interrati | Mansarda | Superficie (m²) |
|------|--------|------------|----------|-----------------|----------|-----------------|
| 2131 | 21 | 35 | 1 | | no | 36.09 |

Classe di intervento: 2

Funzioni d'uso

- Uso prevalente: **residenziale**
- Usi presenti: **agricoltura**
- Uso Piano terra:
- Piano terra: **passo carraio pedonale**

Numero piani fuori terra

- Numero piani massimo: **1**
- Esiste una parte dell'edificio con un numero di piani inferiore a quello massimo: **no**

Proprietà privata

Tipologia architettonica struttura in muratura

Stato di conservazione buono

Compatibilità dell'uso attuale congruo

Copertura

- Tipo di copertura: **piana**
- Presenza di camini e/o comignoli: **in muratura**
- Docce e pluviali: **Non presenti (interni)**
- Gronda: **Non presenti (interni)**

Caratteristiche architettoniche e strutturali

■ Struttura paramento esterno

- Materiale: **pietra**
- Posa in opera: **conci di pietra irregolari**
- Colore: **beige ecru khaki**
- Stato di conservazione: **buono**
- Compatibilità: **congruo**

■ Angolari

- Posa in opera: **per lista testa**

■ Marcapiano

- Materiale: **mattone**
- Posa in opera: **faccia vista**
- Colore: **rosso mattone**
- Stato di conservazione: **buono**
- Compatibilità: **congruo**

■ Infissi finestre

- Materiale: **legno**
- Posa in opera: **a 2 ante**
- Colore: **marrone**
- Stato di conservazione: **buono**
- Compatibilità: **congruo**

■ Infissi porte

- Materiale: **legno**
- Posa in opera: **a 2 ante**
- Colore: **marrone**
- Stato di conservazione: **buono**
- Compatibilità: **congruo**

Rilievi fotografici

Posizionamento dei rilievi fotografici

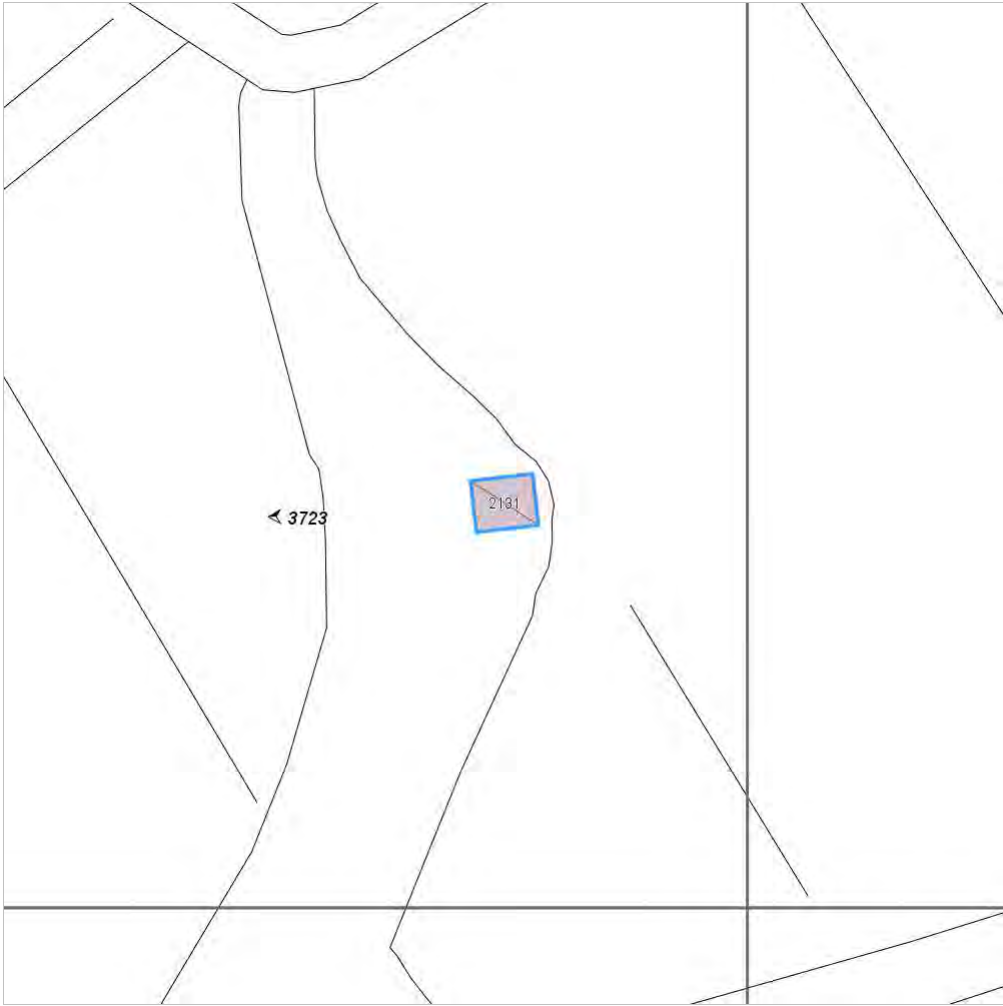


FOTO n° 3723 (edificio 968)

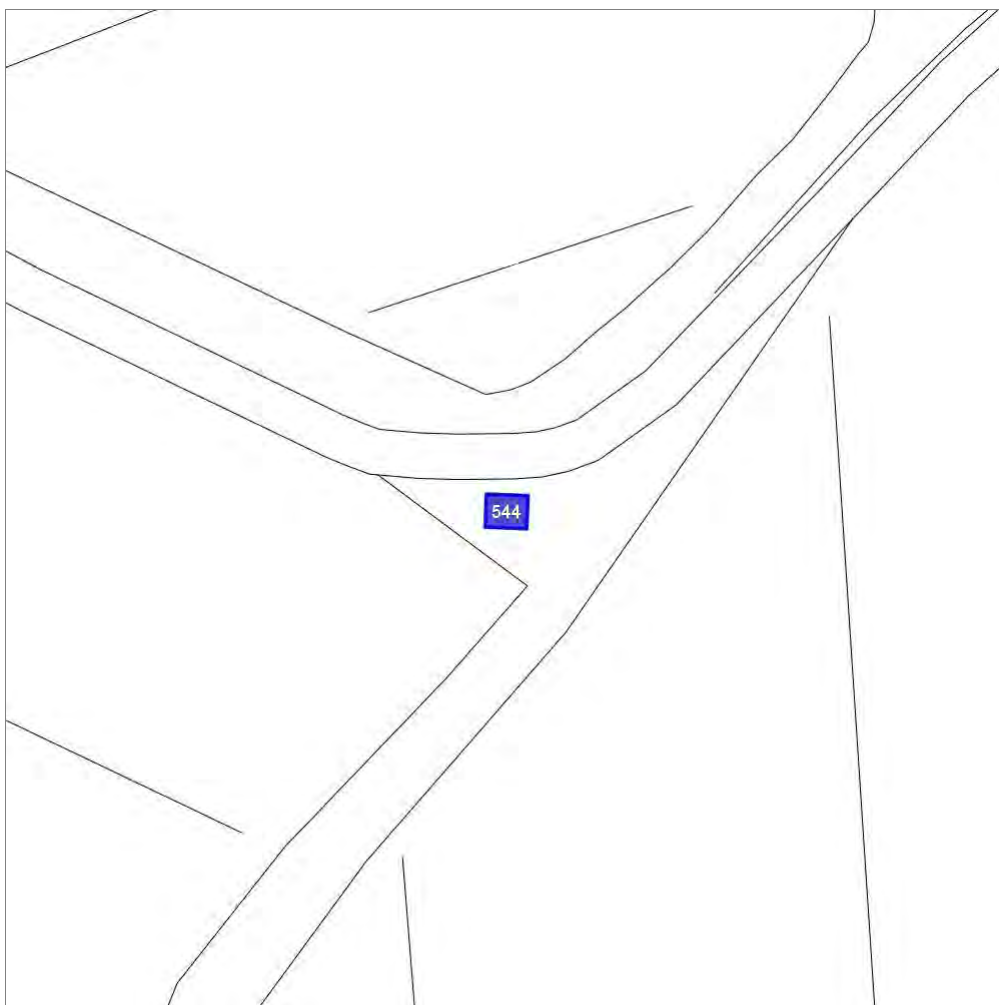


Categoría: Edificio

Report Scheda Edifici: *patrimonio rurale N°290*

Edificati Minori associati alla Scheda:

ID **544**



Scala: 1:1000

Informazioni sulla Scheda

- Località **CASANOVA A MONTEROTONDO**
- Data rilevazione **20/09/2008**
- Accessibilità **strada vicinale**
- Area di pertinenza
 - Giardino
 - Stato **medio**
 - Materiale prevalente **manto erboso**
 - Permeabilità **buono**
- Alberature di pregio **cipressi**

Informazioni sull'Edificato Minore 544

Unità volumetriche dell'Edificato Minore 544

| N° | Foglio | Particella | N° piani | Piani interrati | Mansarda | Superficie (m ²) |
|------|--------|------------|----------|-----------------|----------|------------------------------|
| 1425 | 20 | 107 | 1 | | no | 24.09 |

Classe di intervento:

Tipologia edilizia
manufatto con funzioni
accessorie e o servizio

Rilievi fotografici

Posizionamento dei rilievi fotografici



FOTO n° 3724 (edificato minore 544)



Categoria: Edificio

FOTO n° 3725 (edificato minore 544)



Categoria: Edificio

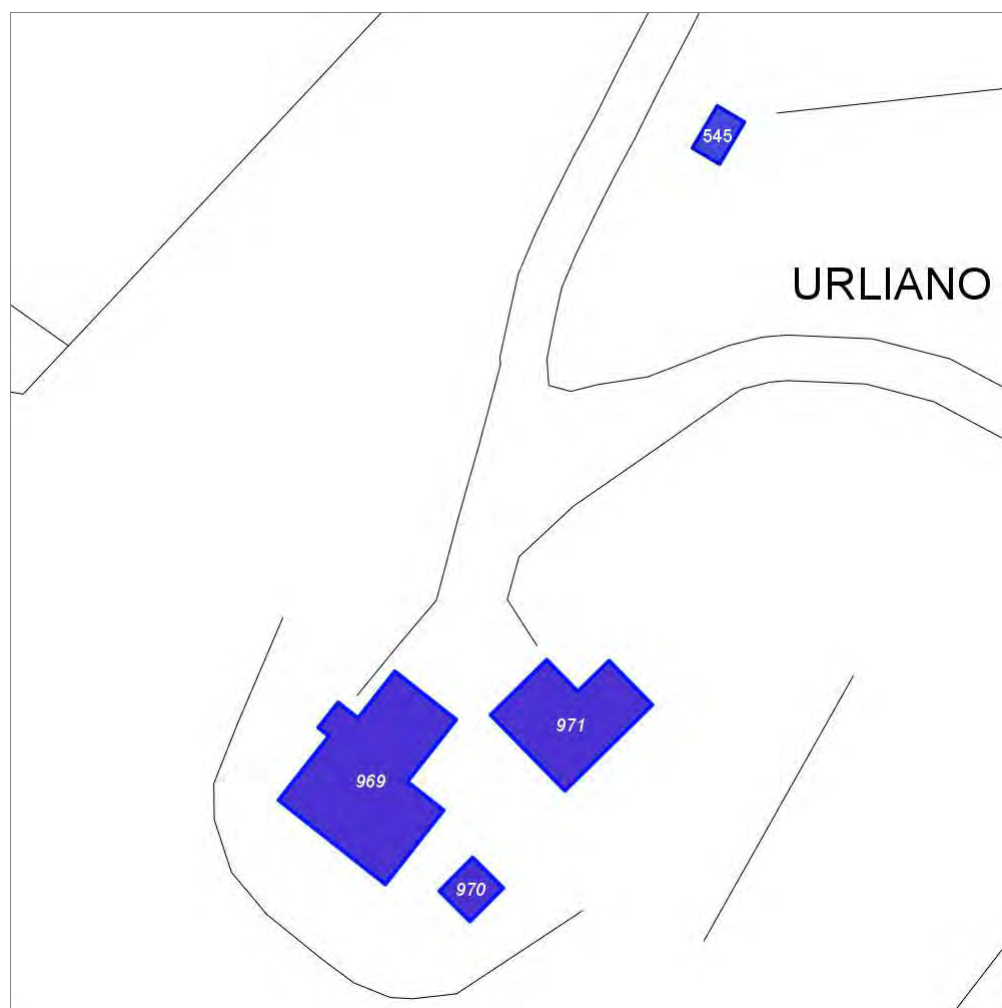
Report Scheda Edifici: *patrimonio rurale N°291*

Edifici associati alla Scheda:

ID **969** ID **970** ID **971**

Edificati Minori associati alla Scheda:

ID **545**



Scala: 1:1000

Informazioni sulla Scheda

- Località **URLIANO**
- Data rilevazione **20/09/2008**
- Accessibilità **strada vicinale**
- Area di pertinenza
 - Giardino
 - Stato **basso**
 - Materiale prevalente **manto erboso**
 - Permeabilità **buono**

Informazioni sull'Edificio 969

Unità volumetriche dell'Edificio 969

| N° | Foglio | Particella | N° piani | Piani interrati | Mansarda | Superficie (m²) |
|------|--------|------------|----------|-----------------|----------|-----------------|
| 1281 | 19 | 111 | 2 | | no | 343.5 |

Classe di intervento: 2

Funzioni d'uso

- Uso prevalente: **residenziale**
- Usi presenti:
- Uso Piano terra:
- Piano terra: **passo carraio pedonale**

Numero piani fuori terra

- Numero piani massimo: **2**
- Esiste una parte dell'edificio con un numero di piani inferiore a quello massimo: **no**

Proprietà privata

Tipologia architettonica struttura in muratura

Stato di conservazione basso

Compatibilità dell'uso attuale congruo

Copertura

- Tipo di copertura: **a falde**
- Tipo di manto: **a falde**
- Presenza di camini e/o comignoli: **in muratura**
- Docce e pluviali: **in rame**
- Gronda: **in legno e laterizio**

Caratteristiche architettoniche e strutturali

■ Struttura paramento esterno

- Materiale: **pietra**
- Posa in opera: **conci di pietra irregolari**
- Colore: **beige crema ecru grigio pietra serena khaki**
- Stato di conservazione: **medio**
- Compatibilità: **congruo**

■ Cornici

- Materiale: **pietra**
- Posa in opera: **elementi squadrati**
- Colore: **grigio pietra serena**
- Stato di conservazione: **medio**
- Compatibilità: **congruo**

■ Architravi finestre

- Materiale: **pietra**
- Posa in opera: **trave**
- Colore: **grigio pietra serena**
- Stato di conservazione: **medio**
- Compatibilità: **congruo**

■ Infissi finestre

- Materiale: **legno**
- Posa in opera: **a 2 ante**
- Colore: **marrone**
- Stato di conservazione: **medio**
- Compatibilità: **congruo**

■ Oscuramento interno (scurini)

- Materiale: **legno**
- Posa in opera: **a 2 ante**
- Colore: **marrone**
- Stato di conservazione: **medio**

■ Architravi porte

- Materiale: **pietra**
- Posa in opera: **trave**
- Colore: **grigio pietra serena**
- Stato di conservazione: **medio**
- Compatibilità: **congruo**

■ Infissi porte

- Materiale: **legno**
- Posa in opera: **a 2 ante**
- Colore: **marrone**
- Stato di conservazione: **medio**
- Compatibilità: **congruo**

Informazioni sull'Edificio 970

Unità volumetriche dell'Edificio 970

| N° | Foglio | Particella | N° piani | Piani interrati | Mansarda | Superficie (m²) |
|------|--------|------------|----------|-----------------|----------|-----------------|
| 1254 | 19 | 111 | 1 | | no | 35.78 |

Classe di intervento: 2

Funzioni d'uso

Caratteristiche architettoniche e strutturali

- **Struttura paramento esterno**
- Materiale: **pietra**

Elementi di facciata precari e non

- Pensiline o tettoie "a muro" in corrispondenza delle aperture: **legno e**

- Uso prevalente: **non residenziale**
- Usi presenti: **agricoltura**
- Uso Piano terra:
- Piano terra: **passo carraio pedonale**

Numero piani fuori terra

- Numero piani massimo: **1**
- Esiste una parte dell'edificio con un numero di piani inferiore a quello massimo: **no**

Proprietà privata

Tipologia architettonica struttura in muratura

Stato di conservazione basso

Compatibilità dell'uso attuale congruo

Copertura

- Tipo di copertura: **a falde**
- Tipo di manto: **a falde**

- Posa in opera: **conci di pietra irregolari**
- Colore: **beige ecru grigio chiaro grigio scuro khaki**
- Stato di conservazione: **basso**
- Compatibilità: **congruo**

■ Marcadavanzale

- Materiale: **laterizio**
- Posa in opera: **elementi squadrati**
- Colore: **rosso mattone**
- Stato di conservazione: **medio**
- Compatibilità: **congruo**

■ Cornici

- Materiale: **pietra**
- Posa in opera: **elementi squadrati**
- Colore: **grigio pietra serena grigio scuro**
- Stato di conservazione: **medio**
- Compatibilità: **congruo**

■ Infissi porte

- Materiale: **legno**
- Posa in opera: **a 1 anta**
- Colore: **marrone**
- Stato di conservazione: **medio**
- Compatibilità: **congruo**

laterizio

Informazioni sull'Edificio 971

Unità volumetriche dell'Edificio 971

| N° | Foglio | Particella | N° piani | Piani interrati | Mansarda | Superficie (m²) |
|------|--------|------------|----------|-----------------|----------|-----------------|
| 1282 | 19 | 111 | 2 | | no | 193.42 |

Classe di intervento: 2

Funzioni d'uso

- Uso prevalente: **non residenziale**
- Usi presenti: **agriturismo**
- Uso Piano terra:
- Piano terra: **passo carraio pedonale**

Numero piani fuori terra

- Numero piani massimo: **2**
- Esiste una parte dell'edificio con un numero di piani inferiore a quello massimo: **no**

Proprietà privata

Tipologia architettonica struttura in muratura

Stato di conservazione basso

Compatibilità dell'uso attuale congruo

Copertura

- Tipo di copertura: **a falde**
- Tipo di manto: **a falde**
- Docce e pluviali: **Non presenti (interni)**
- Gronda: **in legno e laterizio**

Caratteristiche architettoniche e strutturali

■ Struttura paramento esterno

- Materiale: **pietra**
- Posa in opera: **conci di pietra irregolari**
- Colore: **beige crema ecru grigio chiaro khaki**
- Stato di conservazione: **medio**
- Compatibilità: **congruo**

■ Marcadavanzale

- Materiale: **laterizio**
- Posa in opera: **elementi squadrati**
- Colore: **rosso mattone**
- Stato di conservazione: **medio**
- Compatibilità: **congruo**

Informazioni sull'Edificato Minore 545

Unità volumetriche dell'Edificato Minore 545

| N° | Foglio | Particella | N° piani | Piani interrati | Mansarda | Superficie (m ²) |
|------|--------|------------|----------|-----------------|----------|------------------------------|
| 2056 | 19 | 112 | 1 | | no | 27.17 |

Classe di intervento: 2

Tipologia edilizia
box metallico

Rilievi fotografici

Posizionamento dei rilievi fotografici



FOTO n° 3726 (edificio 969)



Categoría: Edificio

FOTO n° 3727 (edificio 969)



Categoría: Edificio

FOTO n° 3728 (edificio 969)



Categoría: Edificio

FOTO n° 3729 (edificio 969)



Categoría: Edificio

FOTO n° 3730 (edificio 969)



Categoría: Edificio

FOTO n° 3731 (edificio 970)



Categoría: Edificio

FOTO n° 3732 (edificio 971)

FOTO n° 3733 (edificio 971)



Categoria: Edificio



Categoria: Edificio

FOTO n° 3734 (edificio 971)

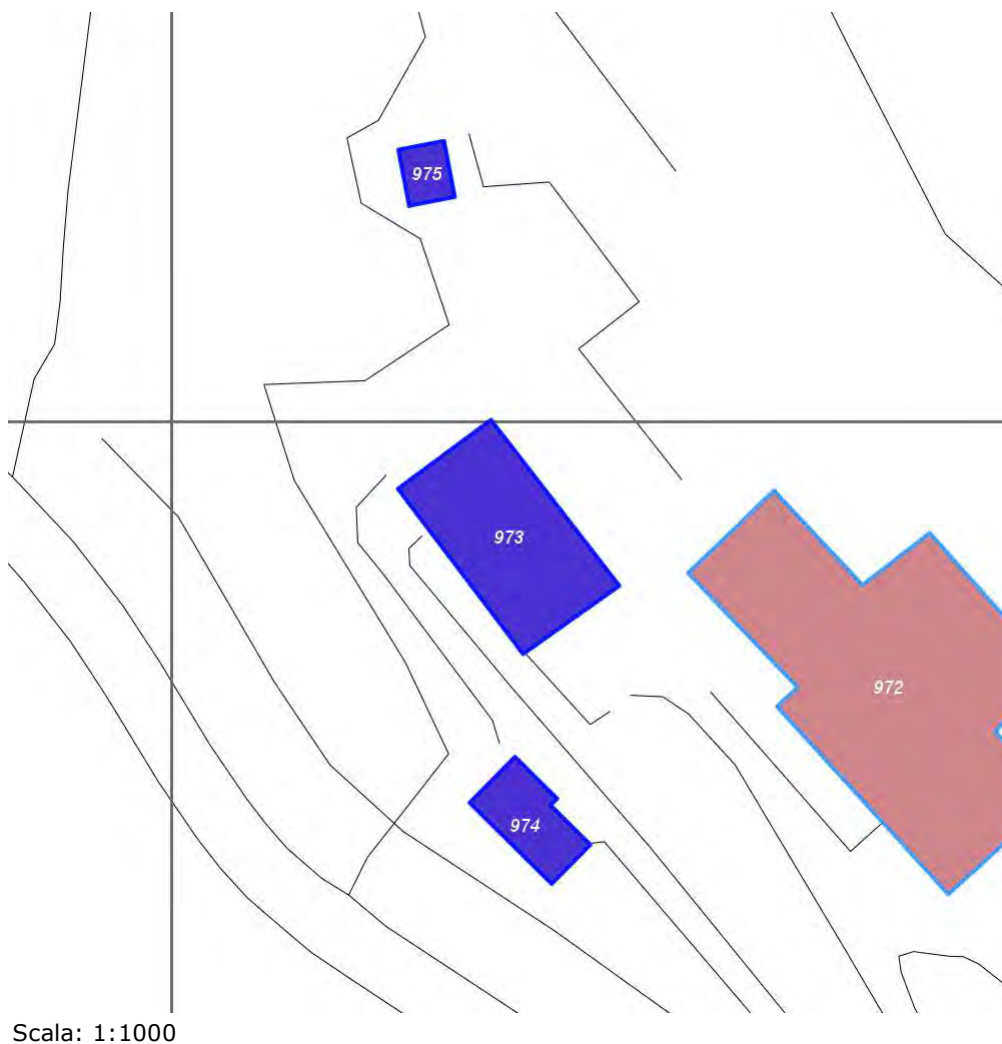


Categoria: Edificio

Report Scheda Edifici: *patrimonio rurale N°292*

Edifici associati alla Scheda:

ID **973** ID **974** ID **975**



Scala: 1:1000

Informazioni sulla Scheda

- Località **V. PESANELLA**
- Data rilevazione **20/09/2008**
- Accessibilità **strada vicinale**
- Recinzioni **muratura**
- Area di pertinenza
 - Giardino
 - Stato **buono**
 - Materiale prevalente **manto erboso**
 - Permeabilità **buono**
- Alberature di pregio **abeti; pini; querce**
- Elementi decorativi
 - Cosa: **Scalinata d ingresso, fontana e un pozzo, presenza di statue in terracotta nel giardino.**
 - Stato: **medio**

Informazioni sull'Edificio 973

Unità volumetriche dell'Edificio 973

| N° | Foglio | Particella | N° piani | Piani interrati | Mansarda | Superficie (m²) |
|------|--------|------------|----------|-----------------|----------|-----------------|
| 1251 | 19 | 106 | 3 | | no | 426.53 |

Classe di intervento: 2

Funzioni d'uso

- Uso prevalente: **residenziale**
- Usi presenti: **residenza**
- Uso Piano terra:
- Piano terra: **passo carraio pedonale**
- Numero alloggi: **1**

Numero piani fuori terra

- Numero piani massimo: **3**
- Esiste una parte dell'edificio con un numero di piani inferiore a quello massimo: **no**

Proprietà privata

Tipologia architettonica struttura in muratura

Stato di conservazione buono

Compatibilità dell'uso attuale congruo

Copertura

- Tipo di copertura: **a falde**
- Tipo di manto: **a falde**
- Presenza di camini e/o comignoli: **in muratura**
- Docce e pluviali: **in rame**
- Gronda: **in legno e laterizio**

Caratteristiche architettoniche e strutturali

■ Angolari

- Materiale: **calcestruzzo**
- Posa in opera: **conci quadrati**
- Colore: **grigio pietra serena**
- Stato di conservazione: **buono**
- Compatibilità: **congruo**

■ Intonaco

- Materiale: **intonaco tipo terranova**
- Posa in opera: **finitura liscia**
- Colore: **pesca**
- Stato di conservazione: **buono**
- Compatibilità: **congruo**

■ Marcapiano

- Materiale: **calcestruzzo**
- Posa in opera: **elementi modanati**
- Colore: **grigio pietra serena**
- Stato di conservazione: **buono**
- Compatibilità: **congruo**

■ Marcadavanzale

- Materiale: **calcestruzzo**
- Posa in opera: **elementi modanati**
- Colore: **grigio pietra serena**
- Stato di conservazione: **buono**
- Compatibilità: **congruo**

■ Cornice sottotetto

- Materiale: **calcestruzzo**
- Posa in opera: **modanature**
- Colore: **grigio pietra serena**
- Stato di conservazione: **buono**
- Compatibilità: **congruo**

■ Cornici

- Materiale: **calcestruzzo**
- Posa in opera: **elementi modanati**
- Colore: **grigio pietra serena**
- Stato di conservazione: **buono**
- Compatibilità: **congruo**

■ Infissi finestre

- Materiale: **legno**
- Posa in opera: **a 2 ante**
- Colore: **marrone**
- Stato di conservazione: **buono**
- Compatibilità: **congruo**

■ Oscuramento esterno

- Materiale: **legno**
- Posa in opera: **pesiane a stecche**
- Colore: **marrone**
- Stato di conservazione: **buono**
- Compatibilità: **congruo**

■ Infissi porte

- Materiale: **legno**
- Posa in opera: **a 2 ante**
- Colore: **marrone**
- Stato di conservazione: **buono**
- Compatibilità: **congruo**

■ Colombaia

- Materiale: **intonaco tipo terranova**
- Posa in opera: **finitura liscia**

- Colore: **pesca**
- Stato di conservazione: **buono**
- Compatibilità: **congruo**

Informazioni sull'Edificio 974

Unità volumetriche dell'Edificio 974

| N° | Foglio | Particella | N° piani | Piani interrati | Mansarda | Superficie (m²) |
|------|--------|------------|----------|-----------------|----------|-----------------|
| 1735 | 19 | 120 | 1 | | no | 121.34 |

Classe di intervento: 3

Funzioni d'uso

- Uso prevalente: **non residenziale**
- Usi presenti: **culto**
- Uso Piano terra:
- Piano terra: **passo carraio pedonale; religiosa (chiesa)**

Numero piani fuori terra

- Numero piani massimo: **1**
- Esiste una parte dell'edificio con un numero di piani inferiore a quello massimo: **no**

Proprietà privata

Tipologia architettonica struttura in muratura

Stato di conservazione buono

Compatibilità dell'uso attuale congruo

Copertura

- Tipo di copertura: **a falde**
- Tipo di manto: **a falde**
- Docce e pluviali: **in rame**
- Gronda: **Non presenti (interni)**

Caratteristiche architettoniche e strutturali

■ Ingresso al resede

- Materiale: **ferro**
- Posa in opera: **a 2 ante**
- Colore: **grigio scuro**
- Stato di conservazione: **buono**
- Compatibilità: **congruo**

■ Angolari

- Materiale: **calcestruzzo**
- Posa in opera: **conci squadriati**
- Colore: **grigio pietra serena**
- Stato di conservazione: **buono**
- Compatibilità: **congruo**

■ Intonaco

- Materiale: **intonaco tipo terranova**
- Posa in opera: **finitura liscia**
- Colore: **pesca**
- Stato di conservazione: **medio**
- Compatibilità: **congruo**

■ Cornici

- Materiale: **calcestruzzo**
- Posa in opera: **elementi modanati**
- Colore: **grigio pietra serena**
- Stato di conservazione: **buono**
- Compatibilità: **congruo**

■ Infissi finestre

- Materiale: **ferro**
- Colore: **nero**
- Stato di conservazione: **buono**
- Compatibilità: **congruo**

■ Infissi porte

- Materiale: **legno**
- Posa in opera: **a 2 ante**
- Colore: **marrone**
- Stato di conservazione: **buono**
- Compatibilità: **congruo**

Informazioni sull'Edificio 975

Unità volumetriche dell'Edificio 975

| N° | Foglio | Particella | N° piani | Piani interrati | Mansarda | Superficie (m²) |
|------|--------|------------|----------|-----------------|----------|-----------------|
| 2049 | 19 | 106 | 2 | | no | 46.66 |

Classe di intervento: 3

Funzioni d'uso

- Uso prevalente: **residenziale**
- Usi presenti:
- Uso Piano terra:
- Piano terra: **passo carraio pedonale;**

Caratteristiche architettoniche e strutturali

■ Struttura paramento esterno

- Materiale: **pietra mattone**
- Posa in opera: **conci di pietra irregolari**
- Colore: **beige crema ecru**

religiosa (chiesa)

Numero piani fuori terra

- Numero piani massimo: **2**
- Esiste una parte dell'edificio con un numero di piani inferiore a quello massimo: **no**

Proprietà privata

Tipologia architettonica struttura in muratura

Stato di conservazione medio

Compatibilità dell'uso attuale congruo

Copertura

- Tipo di copertura: **a falde**
- Tipo di manto: **a falde**
- Presenza di camini e/o comignoli: **in muratura**
- Docce e pluviali: **in rame**
- Gronda: **in legno e laterizio**

khaki rosso mattone

- Stato di conservazione: **medio**
- Compatibilità: **congruo**
- **Cornici**
 - Posa in opera: **testa**
 - Colore: **rosso mattone**
 - Stato di conservazione: **buono**
 - Compatibilità: **congruo**
- **Infissi finestre**
 - Materiale: **legno**
 - Posa in opera: **a 2 ante**
 - Colore: **marrone**
 - Stato di conservazione: **buono**
 - Compatibilità: **congruo**
- **Oscureamento interno (scurini)**
 - Materiale: **legno**
 - Posa in opera: **a 2 ante**
 - Colore: **marrone**
 - Stato di conservazione: **buono**
 - Compatibilità: **congruo**
- **Infissi porte**
 - Materiale: **legno**
 - Posa in opera: **a 2 ante**
 - Colore: **marrone**
 - Stato di conservazione: **buono**
 - Compatibilità: **congruo**

Rilievi fotografici

Posizionamento dei rilievi fotografici

Posizionamento dei rilievi fotografici: sono visibili i coni ottici delle fotografie associate agli Edifici ed Edificati Minori di questa Scheda 292

FOTO n° 3739 (edificio 973)



Categoria: Edificio

FOTO n° 3740 (edificio 973)



Categoria: Edificio

FOTO n° 3741 (edificio 973)



Categoria: Edificio

FOTO n° 3742 (edificio 973)



Categoria: Edificio

FOTO n° 3743 (edificio 973)



Categoria: Edificio

FOTO n° 3744 (edificio 973)



FOTO n° 3745 (edificio 974)

FOTO n° 3746 (edificio 974)



Categoria: Edificio



Categoria: Edificio

FOTO n° 3747 (edificio 974)



Categoria: pertinenza/Filari

FOTO n° 3748 (edificio 975)



Categoria: Edificio

FOTO n° 3749 (edificio 975)



Categoria: Edificio

FOTO n° 3750 (edificio 975)



Categoria: Edificio

FOTO n° 3751 (edificio 975)



Categoria: Edificio

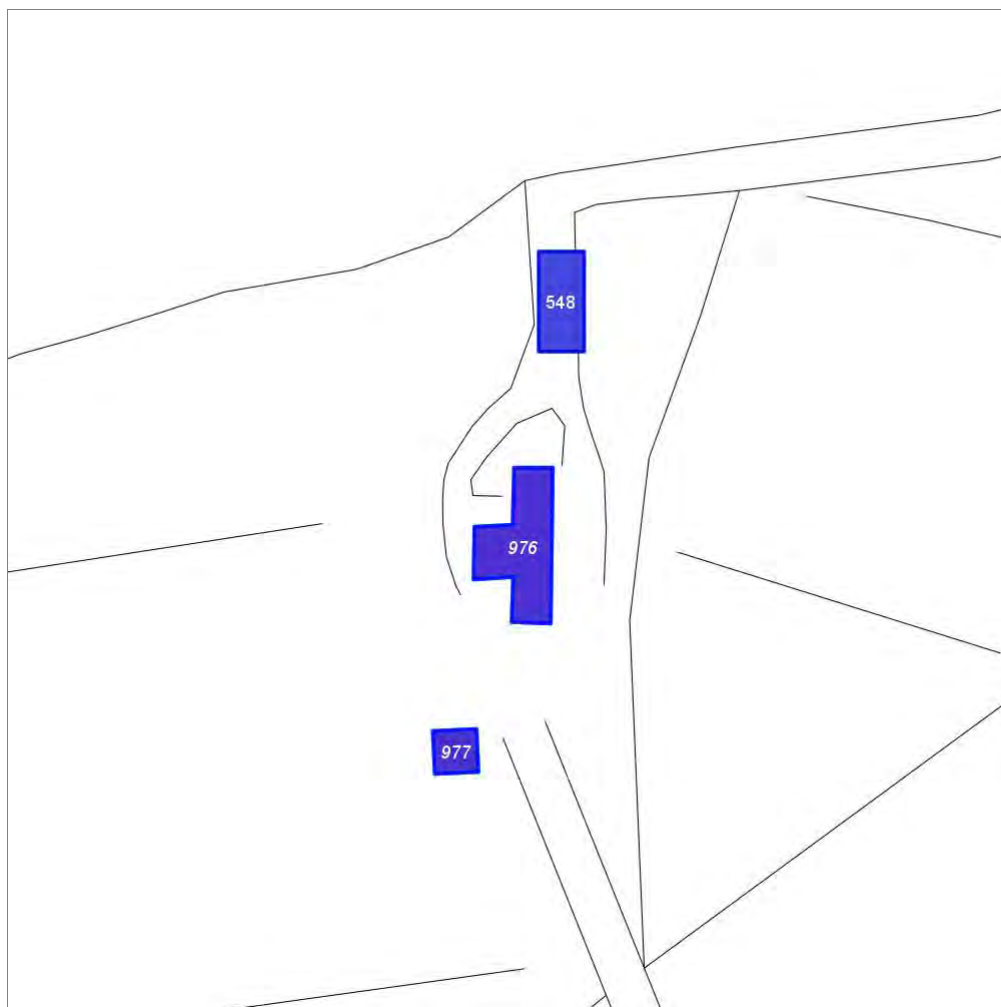
Report Scheda Edifici: *patrimonio rurale N°293*

Edifici associati alla Scheda:

ID **976** ID **977**

Edificati Minori associati alla Scheda:

ID **548**



Scala: 1:1000

Informazioni sulla Scheda

- Località **LE QUERCI**
- Data rilevazione **20/09/2008**
- Accessibilità **strada vicinale**
- Recinzioni **in legno filo spinato**
- Area di pertinenza
 - Giardino
 - Stato **buono**
 - Materiale prevalente **ghiaia**
 - Permeabilità **medio**
- Alberature di pregio **cipressi**
- Area di pertinenza: elementi presenti
 - Piscina: stato **buono**

Informazioni sull'Edificio 976

Unità volumetriche dell'Edificio 976

| N° | Foglio | Particella | N° piani | Piani interrati | Mansarda | Superficie (m²) |
|------|--------|------------|----------|-----------------|----------|-----------------|
| 1576 | 26 | 44 | 2 | | no | 140.98 |

Classe di intervento: 2

Funzioni d'uso

- Uso prevalente: **residenziale**
- Usi presenti: **residenza**
- Uso Piano terra:
- Piano terra: **passo carraio pedonale**
- Numero alloggi: **1**

Numero piani fuori terra

- Numero piani massimo: **2**
- Esiste una parte dell'edificio con un numero di piani inferiore a quello massimo: **no**

Proprietà privata

Tipologia architettonica struttura in muratura

Stato di conservazione buono

Compatibilità dell'uso attuale congruo

Copertura

- Tipo di copertura: **a falde**
- Tipo di manto: **a falde**
- Presenza di camini e/o comignoli: **in muratura**
- Docce e pluviali: **in rame**
- Gronda: **in legno e laterizio**

Caratteristiche architettoniche e strutturali

■ Ingresso al resede

- Materiale: **ferro**
- Posa in opera: **a 2 ante**
- Colore: **grigio scuro**
- Stato di conservazione: **buono**
- Compatibilità: **congruo**

■ Struttura paramento esterno

- Materiale: **pietra**
- Posa in opera: **conci di pietra irregolari**
- Colore: **beige ecru grigio chiaro khaki**
- Stato di conservazione: **buono**
- Compatibilità: **congruo**

■ Angolari

- Materiale: **pietra laterizio**
- Posa in opera: **conci squadri per lista**
- Colore: **ecru grigio chiaro khaki rosso mattone**
- Stato di conservazione: **buono**
- Compatibilità: **congruo**

■ Infissi finestre

- Materiale: **legno**
- Posa in opera: **a 2 ante**
- Colore: **marrone**
- Stato di conservazione: **buono**
- Compatibilità: **congruo**

■ Oscuramento esterno

- Materiale: **legno**
- Posa in opera: **a 2 ante**
- Colore: **marrone**
- Stato di conservazione: **buono**
- Compatibilità: **congruo**

■ Infissi porte

- Materiale: **legno**
- Posa in opera: **a 2 ante**
- Colore: **marrone**
- Stato di conservazione: **buono**
- Compatibilità: **congruo**

Elementi di facciata precari e non

- Pensiline o tettoie "a muro" in corrispondenza delle aperture: **legno e laterizio**

Informazioni sull'Edificio 977

Unità volumetriche dell'Edificio 977

| N° | Foglio | Particella | N° piani | Piani interrati | Mansarda | Superficie (m²) |
|------|--------|------------|----------|-----------------|----------|-----------------|
| 2117 | 26 | 44 | 1 | | no | 32.9 |

Classe di intervento: 3

Funzioni d'uso

- Uso prevalente: **residenziale**
- Usi presenti: **residenza**
- Uso Piano terra:
- Piano terra: **passo carraio pedonale**

Caratteristiche architettoniche e strutturali

■ Ingresso al resede

- Materiale: **ferro**
- Posa in opera: **a 2 ante**
- Colore: **grigio scuro**
- Stato di conservazione: **buono**

Elementi di facciata precari e non

- Pensiline o tettoie "a muro" in corrispondenza delle aperture: **legno e laterizio**

- Numero alloggi: **1**

Numero piani fuori terra

- Numero piani massimo: **1**
- Esiste una parte dell'edificio con un numero di piani inferiore a quello massimo: **no**

Proprietà privata

Tipologia architettonica struttura in muratura

Stato di conservazione buono

Compatibilità dell'uso attuale congruo

Copertura

- Tipo di copertura: **a falde**
- Tipo di manto: **a falde**
- Presenza di camini e/o comignoli: **in muratura**
- Docce e pluviali: **in rame**
- Gronda: **in legno e laterizio**

- Compatibilità: **congruo**
- **Struttura paramento esterno**
 - Materiale: **pietra**
 - Posa in opera: **conci di pietra irregolari**
 - Colore: **beige ecru grigio chiaro khaki**
 - Stato di conservazione: **buono**
 - Compatibilità: **congruo**
- **Angolari**
 - Materiale: **pietra laterizio**
 - Posa in opera: **conci squadrate per lista**
 - Colore: **grigio pietra serena grigio scuro khaki rosso mattone**
 - Stato di conservazione: **buono**
 - Compatibilità: **congruo**
- **Cornici**
 - Materiale: **mattone**
 - Posa in opera: **testa**
 - Colore: **rosso mattone**
 - Stato di conservazione: **buono**
 - Compatibilità: **congruo**
- **Architravi finestre**
 - Materiale: **mattone**
 - Posa in opera: **archivolto**
 - Colore: **rosso mattone**
 - Stato di conservazione: **buono**
 - Compatibilità: **congruo**
- **Infissi finestre**
 - Materiale: **legno**
 - Posa in opera: **a 2 ante**
 - Colore: **marrone**
 - Stato di conservazione: **buono**
 - Compatibilità: **congruo**
- **Oscureamento interno (scurini)**
 - Materiale: **legno**
 - Posa in opera: **a 2 ante**
 - Colore: **marrone**
 - Stato di conservazione: **buono**
 - Compatibilità: **congruo**
- **Architravi porte**
 - Materiale: **mattone**
 - Posa in opera: **archivolto**
 - Colore: **rosso mattone**
 - Stato di conservazione: **buono**
 - Compatibilità: **congruo**
- **Infissi porte**
 - Materiale: **legno**
 - Posa in opera: **a 2 ante**
 - Colore: **marrone**
 - Stato di conservazione: **buono**
 - Compatibilità: **congruo**

Informazioni sull'Edificato Minore 548

Unità volumetriche dell'Edificato Minore 548

| N° | Foglio | Particella | N° piani | Piani interrati | Mansarda | Superficie (m²) |
|-----|--------|------------|----------|-----------------|----------|-----------------|
| 147 | 26 | 44 | 1 | | no | 79.29 |

Classe di intervento: **3**

Tipologia edilizia

tettoia

Rilievi fotografici

Posizionamento dei rilievi fotografici

Posizionamento dei rilievi fotografici: sono visibili i coni ottici delle fotografie associate agli Edifici ed Edificati Minori di questa Scheda 293

FOTO n° 3753 (edificio 976)



Categoria: Edificio

FOTO n° 3754 (edificio 977)



Categoria: Edificio

FOTO n° 3755 (edificio minore 548)



Categoria: Edificio

Report Scheda Edifici: *patrimonio rurale N°294*

Edifici associati alla Scheda:

ID **978** ID **979** ID **980**



Scala: 1:1000

Informazioni sulla Scheda

- Località **LE TEGLINE**
- Data rilevazione **20/09/2008**
- Accessibilità **strada vicinale**
- Area di pertinenza
 - Giardino
 - Stato **medio**
 - Materiale prevalente **manto erboso**
 - Permeabilità **medio**
- Alberature di pregio **cipressi**
- Area di pertinenza: elementi presenti
 - Tettoia: stato **medio**

Informazioni sull'Edificio 978

Unità volumetriche dell'Edificio 978

| N° | Foglio | Particella | N° piani | Piani interrati | Mansarda | Superficie (m²) |
|------|--------|------------|----------|-----------------|----------|-----------------|
| 1570 | 26 | 304 | 2 | | no | 245.25 |
| 2115 | | | | | | 41.27 |

Classe di intervento: 2

Funzioni d'uso

- Uso prevalente: **non residenziale**
- Usi presenti: **att. turistico ricettive extra alberghiere**
- Uso Piano terra:
- Piano terra: **passo carraio pedonale**

Numero piani fuori terra

- Numero piani massimo: **2**
- Esiste una parte dell'edificio con un numero di piani inferiore a quello massimo: **sì**

Proprietà privata

Tipologia architettonica struttura in muratura

Stato di conservazione buono

Compatibilità dell'uso attuale congruo

Copertura

- Tipo di copertura: **a falde**
- Tipo di manto: **a falde**
- Presenza di camini e/o comignoli: **in muratura**
- Docce e pluviali: **in rame**
- Gronda: **in legno e laterizio**

Caratteristiche architettoniche e strutturali

Struttura paramento esterno

- Materiale: **pietra**
- Posa in opera: **conci di pietra irregolari**
- Colore: **beige crema ecru khaki**
- Stato di conservazione: **buono**
- Compatibilità: **congruo**

Angolari

- Materiale: **pietra**
- Posa in opera: **conci squadrati**
- Colore: **beige crema ecru khaki**
- Stato di conservazione: **buono**
- Compatibilità: **congruo**

Infissi finestre

- Materiale: **legno**
- Posa in opera: **a 2 ante**
- Colore: **marrone**
- Stato di conservazione: **buono**
- Compatibilità: **congruo**

Infissi porte

- Materiale: **legno**
- Posa in opera: **a 2 ante**
- Colore: **marrone**
- Stato di conservazione: **buono**
- Compatibilità: **congruo**

Elementi di facciata precari e non

- Pensiline o tettoie "a muro" in corrispondenza delle aperture: **legno e laterizio**

Informazioni sull'Edificio 979

Unità volumetriche dell'Edificio 979

| N° | Foglio | Particella | N° piani | Piani interrati | Mansarda | Superficie (m²) |
|------|--------|------------|----------|-----------------|----------|-----------------|
| 2119 | 26 | 304 | 2 | | no | 96.92 |

Classe di intervento: 3

Funzioni d'uso

- Uso prevalente: **non residenziale**
- Usi presenti: **att. turistico ricettive extra alberghiere**
- Uso Piano terra:
- Piano terra: **passo carraio pedonale**

Numero piani fuori terra

- Numero piani massimo: **2**
- Esiste una parte dell'edificio con un numero di piani inferiore a quello massimo: **no**

Proprietà privata

Caratteristiche architettoniche e strutturali

Struttura paramento esterno

- Materiale: **pietra**
- Posa in opera: **conci di pietra irregolari**
- Colore: **beige crema ecru khaki**
- Stato di conservazione: **buono**
- Compatibilità: **congruo**

Infissi finestre

- Materiale: **legno**
- Posa in opera: **a 2 ante**
- Colore: **marrone**
- Stato di conservazione: **buono**
- Compatibilità: **congruo**

Tipologia architettonica struttura in muratura

Stato di conservazione buono

Compatibilità dell'uso attuale congruo

Copertura

- Tipo di copertura: **a falde**
- Tipo di manto: **a falde**
- Presenza di camini e/o comignoli: **in muratura**
- Docce e pluviali: **in rame**
- Gronda: **in legno e laterizio**

Informazioni sull'Edificio 980

Unità volumetriche dell'Edificio 980

| N° | Foglio | Particella | N° piani | Piani interrati | Mansarda | Superficie (m²) |
|------|--------|------------|----------|-----------------|----------|-----------------|
| 1786 | 26 | 304 | 1 | | no | 104.87 |

Classe di intervento: 6

Funzioni d'uso

- Uso prevalente: **non residenziale**
- Usi presenti: **att. turistico ricettive extra alberghiere**
- Uso Piano terra:
- Piano terra: **passo carraio pedonale**

Numero piani fuori terra

- Numero piani massimo: **1**
- Esiste una parte dell'edificio con un numero di piani inferiore a quello massimo: **no**

Rilievi fotografici

Posizionamento dei rilievi fotografici



FOTO n° 3757 (edificio 978)



Categoría: Edificio

FOTO n° 3758 (edificio 978)



Categoría: Edificio

FOTO n° 3759 (edificio 978)



Categoría: Edificio

FOTO n° 3760 (edificio 979)



Categoría: Edificio

FOTO n° 3761 (edificio 980)



Categoría: Edificio

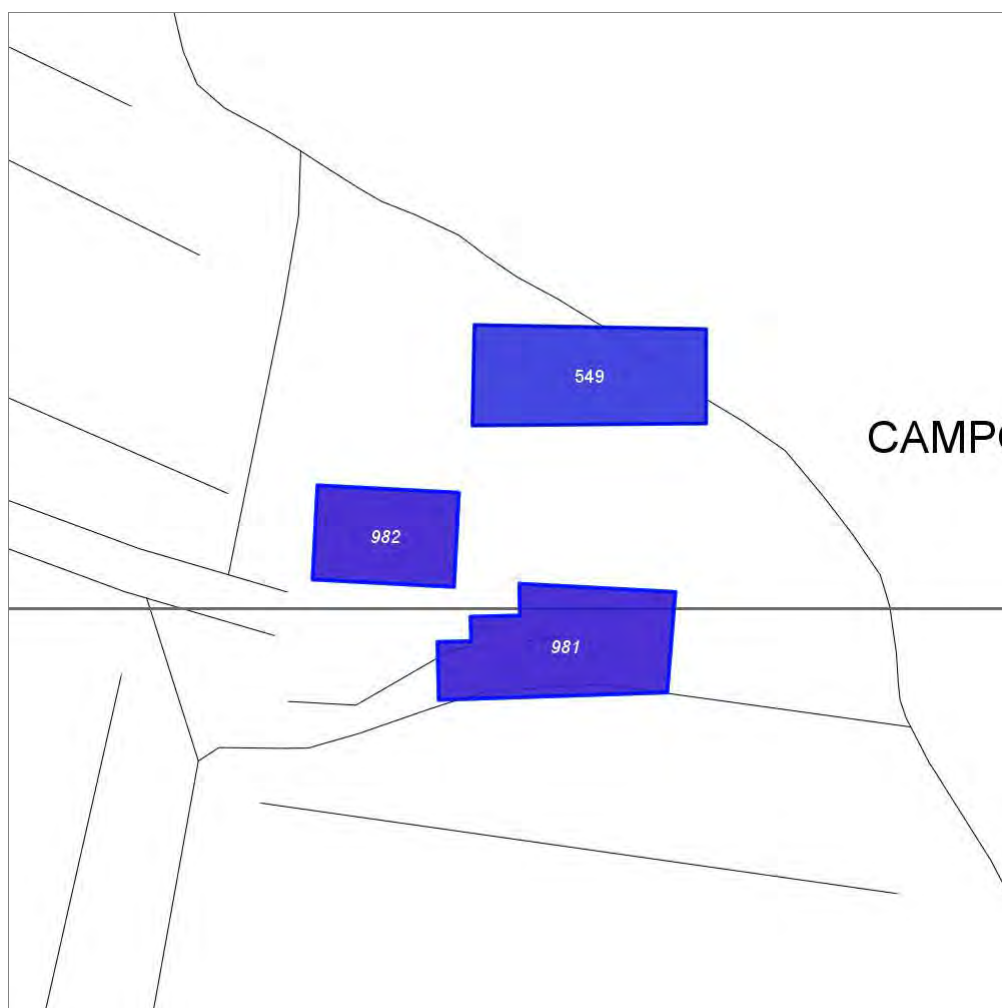
Report Scheda Edifici: *patrimonio rurale N°295*

Edifici associati alla Scheda:

ID **981** ID **982**

Edificati Minori associati alla Scheda:

ID **549**



Scala: 1:1000

Informazioni sulla Scheda

- Località **CAMPOMAGGIO**
- Data rilevazione **20/09/2008**
- Accessibilità **strada vicinale**
- Area di pertinenza
 - Giardino
 - Stato **buono**
 - Materiale prevalente **manto erboso**
 - Permeabilità **buono**
- Alberature di pregio **copressi**

Informazioni sull'Edificio 981

Unità volumetriche dell'Edificio 981

| N° | Foglio | Particella | N° piani | Piani interrati | Mansarda | Superficie (m²) |
|------|--------|------------|----------|-----------------|----------|-----------------|
| 1548 | 26 | 286 | 1 | | no | 386.68 |

Classe di intervento: 3

Funzioni d'uso

- Uso prevalente: **non residenziale**
- Usi presenti: **att. turistico ricettive extra alberghiere**
- Uso Piano terra:
- Piano terra: **passo carraio pedonale**

Numero piani fuori terra

- Numero piani massimo: **1**
- Esiste una parte dell'edificio con un numero di piani inferiore a quello massimo: **no**

Proprietà privata

Tipologia architettonica struttura in muratura

Stato di conservazione buono

Compatibilità dell'uso attuale congruo

Copertura

- Tipo di copertura: **a falde**
- Tipo di manto: **a falde**
- Presenza di camini e/o comignoli: **in muratura**
- Docce e pluviali: **in rame**
- Gronda: **in legno e laterizio**

Caratteristiche architettoniche e strutturali

Struttura paramento esterno

- Materiale: **pietra**
- Posa in opera: **conci di pietra irregolari**
- Colore: **beige ecru grigio scuro khaki**
- Stato di conservazione: **buono**
- Compatibilità: **congruo**

Cornici

- Materiale: **pietra**
- Posa in opera: **elementi squadrati**
- Colore: **grigio pietra serena**
- Stato di conservazione: **buono**
- Compatibilità: **congruo**

Architravi porte

- Materiale: **pietra**
- Posa in opera: **trave**
- Colore: **beige ecru khaki**
- Stato di conservazione: **buono**
- Compatibilità: **congruo**

Infissi porte

- Materiale: **legno**
- Posa in opera: **a 2 ante**
- Colore: **marrone**
- Stato di conservazione: **buono**
- Compatibilità: **congruo**

Informazioni sull'Edificio 982

Unità volumetriche dell'Edificio 982

| N° | Foglio | Particella | N° piani | Piani interrati | Mansarda | Superficie (m²) |
|------|--------|------------|----------|-----------------|----------|-----------------|
| 1549 | 26 | 98 | 2 | | no | 233.36 |

Classe di intervento: 3

Funzioni d'uso

- Uso prevalente: **non residenziale**
- Usi presenti: **att. turistico ricettive extra alberghiere**
- Uso Piano terra:
- Piano terra: **passo carraio pedonale**

Numero piani fuori terra

- Numero piani massimo: **2**
- Esiste una parte dell'edificio con un numero di piani inferiore a quello massimo: **no**

Proprietà privata

Caratteristiche architettoniche e strutturali

Struttura paramento esterno

- Materiale: **pietra**
- Posa in opera: **conci di pietra irregolari**
- Colore: **beige ecru grigio scuro khaki**
- Stato di conservazione: **buono**
- Compatibilità: **congruo**

Angolari

- Materiale: **pietra**
- Posa in opera: **conci squadrati**
- Colore: **beige crema ecru grigio scuro khaki**

Elementi di facciata precari e non

- Pensiline o tettoie "a muro" in corrispondenza delle aperture: **legno e laterizio**

Tipologia architettonica struttura in muratura

Stato di conservazione
buono

Compatibilità dell'uso attuale
congruo

Copertura

- Tipo di copertura: **a falde**
- Tipo di manto: **a falde**
- Presenza di camini e/o comignoli: **in muratura**
- Docce e pluviali: **in rame**
- Gronda: **in legno e laterizio**

- Stato di conservazione: **buono**
- Compatibilità: **congruo**
- **Marcadavanzale**
 - Materiale: **pietra**
 - Posa in opera: **elementi squadrati**
 - Colore: **grigio pietra serena**
 - Stato di conservazione: **buono**
 - Compatibilità: **congruo**
- **Cornici**
 - Materiale: **pietra**
 - Posa in opera: **elementi squadrati**
 - Colore: **grigio pietra serena**
 - Stato di conservazione: **buono**
 - Compatibilità: **congruo**
- **Architravi finestre**
 - Materiale: **mattone**
 - Posa in opera: **archivolto**
 - Colore: **rosso mattone**
 - Stato di conservazione: **buono**
 - Compatibilità: **congruo**
- **Infissi finestre**
 - Materiale: **legno**
 - Posa in opera: **a 2 ante**
 - Colore: **marrone**
 - Stato di conservazione: **buono**
 - Compatibilità: **congruo**
- **Oscuramento interno (scurini)**
 - Materiale: **legno**
 - Posa in opera: **a 2 ante**
 - Colore: **marrone**
 - Stato di conservazione: **buono**
 - Compatibilità: **congruo**
- **Architravi porte**
 - Materiale: **mattone**
 - Posa in opera: **archivolto**
 - Colore: **rosso mattone**
 - Stato di conservazione: **medio**
 - Compatibilità: **congruo**
- **Infissi porte**
 - Materiale: **legno**
 - Posa in opera: **a 2 ante**
 - Colore: **marrone**
 - Stato di conservazione: **buono**
 - Compatibilità: **congruo**

Informazioni sull'Edificato Minore 549

Unità volumetriche dell'Edificato Minore 549

| N° | Foglio | Particella | N° piani | Piani interrati | Mansarda | Superficie (m ²) |
|-----|--------|------------|----------|-----------------|----------|------------------------------|
| 141 | 26 | 186 | 1 | | no | 396.34 |

Classe di intervento: 3

Tipologia edilizia
tettoia

Rilievi fotografici

Posizionamento dei rilievi fotografici



FOTO n° 3762 (edificio 981)



Categoria: Edificio

FOTO n° 3763 (edificio 982)



Categoria: Edificio

FOTO n° 3764 (edificio minore 549)



Categoria: Edificio

Report Scheda Edifici: *patrimonio rurale N°296*

Edifici associati alla Scheda:

ID **983** | ID **984**



Scala: 1:1000

Informazioni sulla Scheda

- Località **MOLINO AL PONTE**
- Data rilevazione **20/09/2008**
- Recinzioni **filo spinato**
muratura
- Area di pertinenza
 - Giardino
 - Stato **buono**
 - Materiale prevalente **manto erboso**
 - Permeabilità **buono**
- Alberature di pregio **abeti; cipressi**

Informazioni sull'Edificio 983

Unità volumetriche dell'Edificio 983

| N° | Foglio | Particella | N° piani | Piani interrati | Mansarda | Superficie (m ²) |
|------|--------|------------|-------------------------|-----------------|----------|------------------------------|
| 1533 | 25 | 70 | 1 (a monte) 2 (a valle) | | no | 177.07 |

Classe di intervento: 2

Funzioni d'uso

- Uso prevalente: **non residenziale**
- Usi presenti: **att. turistico ricettive extra alberghiere (1)**
- Uso Piano terra:
- Piano terra: **passo carraio pedonale**

Numero piani fuori terra

- Numero piani massimo: **2**
- Esiste una parte dell'edificio con un numero di piani inferiore a quello massimo: **no**

Proprietà privata

Tipologia architettonica struttura in muratura

Stato di conservazione buono

Compatibilità dell'uso attuale congruo

Copertura

- Tipo di copertura: **a falde**
- Tipo di manto: **a falde**
- Presenza di camini e/o comignoli: **in muratura**
- Docce e pluviali: **in rame**
- Gronda: **in legno e laterizio**

Caratteristiche architettoniche e strutturali

■ Ingresso al resede

- Materiale: **ferro**
- Posa in opera: **a 2 ante**
- Colore: **grigio scuro**
- Stato di conservazione: **buono**
- Compatibilità: **congruo**

■ Struttura paramento esterno

- Materiale: **pietra**
- Posa in opera: **conci di pietra irregolari**
- Colore: **crema ecru**
- Stato di conservazione: **buono**
- Compatibilità: **congruo**

■ Marcadavanzale

- Materiale: **pietra**
- Posa in opera: **elementi squadrati**
- Colore: **grigio pietra serena**
- Stato di conservazione: **buono**
- Compatibilità: **congruo**

■ Cornici

- Materiale: **pietra**
- Posa in opera: **elementi squadrati**
- Colore: **grigio pietra serena**
- Stato di conservazione: **buono**
- Compatibilità: **congruo**

■ Architravi finestre

- Materiale: **pietra**
- Posa in opera: **conci squadrati**
- Colore: **grigio pietra serena**
- Stato di conservazione: **buono**
- Compatibilità: **congruo**

■ Infissi finestre

- Posa in opera: **a 2 ante**
- Colore: **marrone**
- Stato di conservazione: **buono**
- Compatibilità: **congruo**

■ Oscuramento interno (scurini)

- Materiale: **legno**
- Posa in opera: **a 2 ante**
- Colore: **marrone**
- Stato di conservazione: **buono**
- Compatibilità: **congruo**

■ Architravi porte

- Materiale: **pietra**
- Posa in opera: **trave**
- Colore: **grigio pietra serena**
- Stato di conservazione: **buono**
- Compatibilità: **congruo**

■ Infissi porte

- Materiale: **legno**
- Posa in opera: **a 2 ante**
- Colore: **marrone**
- Stato di conservazione: **buono**
- Compatibilità: **congruo**

■ Cassetta postale a vista

- Posa in opera: **fissata al cancello**
- Stato di conservazione: **buono**

Elementi di facciata precari e non

- Pensiline o tettoie "a muro" in corrispondenza delle aperture: **legno e laterizio**

- Compatibilità: **congruo**

Informazioni sull'Edificio 984

Unità volumetriche dell'Edificio 984

| N° | Foglio | Particella | N° piani | Piani interrati | Mansarda | Superficie (m²) |
|------|--------|------------|----------|-----------------|----------|-----------------|
| 1538 | 25 | 71 | 1 | | no | 26.52 |

Classe di intervento: 2

Funzioni d'uso

- Uso prevalente: **non residenziale**
- Usi presenti: **att. turistico ricettive extra alberghiere (1)**
- Uso Piano terra:
- Piano terra: **passo carraio pedonale**

Numero piani fuori terra

- Numero piani massimo: **1**
- Esiste una parte dell'edificio con un numero di piani inferiore a quello massimo: **no**

Proprietà privata

Tipologia architettonica struttura in muratura

Stato di conservazione buono

Compatibilità dell'uso attuale congruo

Copertura

- Tipo di copertura: **a falde**
- Tipo di manto: **a falde**
- Docce e pluviali: **in rame**
- Gronda: **in legno e laterizio**

Caratteristiche architettoniche e strutturali

▪ **Struttura paramento esterno**

- Materiale: **pietra**
- Posa in opera: **conci di pietra irregolari**
- Colore: **beige crema ecru grigio chiaro khaki**
- Stato di conservazione: **buono**
- Compatibilità: **congruo**

▪ **Marcadavanzale**

- Materiale: **laterizio**
- Posa in opera: **elementi quadrati**
- Colore: **rosso mattone**
- Stato di conservazione: **buono**
- Compatibilità: **congruo**

▪ **Architravi finestre**

- Materiale: **ferro**
- Posa in opera: **trave**
- Colore: **nero**
- Stato di conservazione: **buono**
- Compatibilità: **congruo**

▪ **Infissi finestre**

- Materiale: **legno**
- Posa in opera: **a 2 ante**
- Colore: **marrone**
- Stato di conservazione: **buono**
- Compatibilità: **congruo**

Rilievi fotografici

Posizionamento dei rilievi fotografici

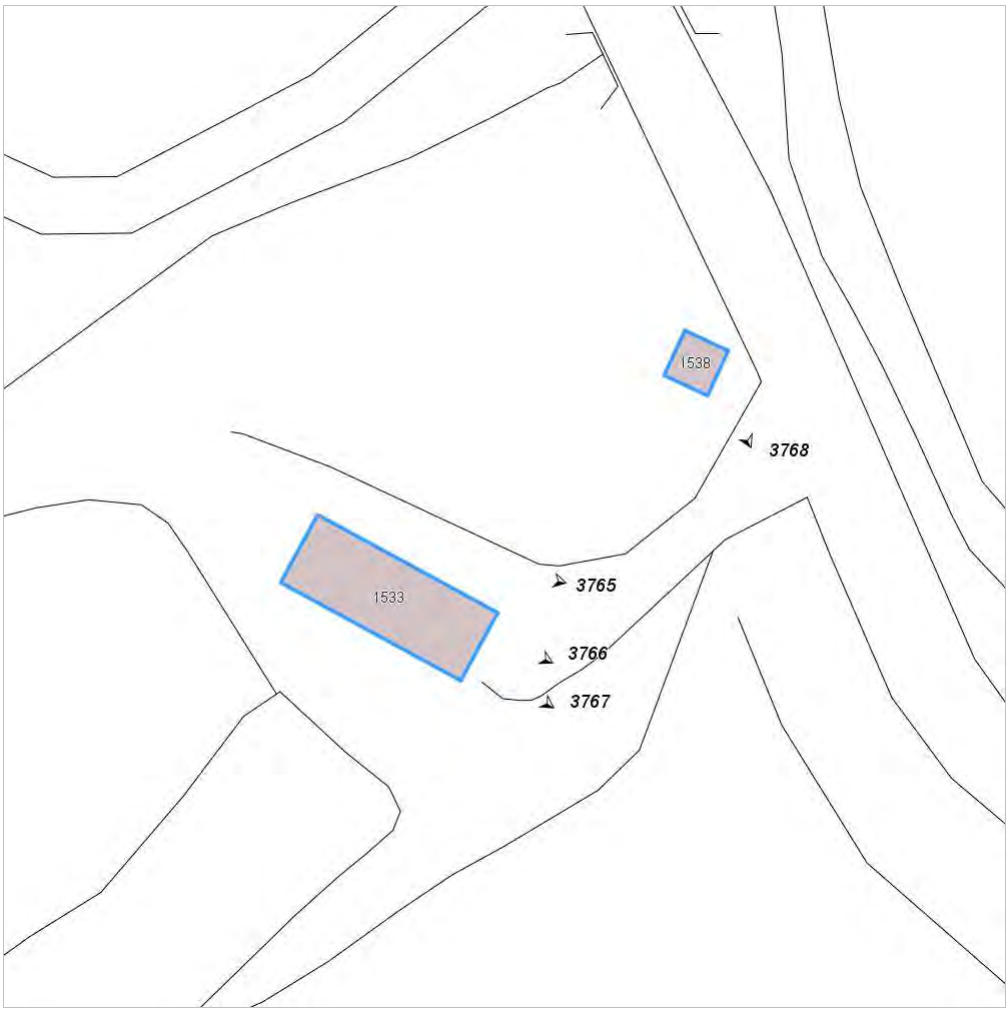


FOTO n° 3765 (edificio 983)



Categoría: Edificio

FOTO n° 3766 (edificio 983)



Categoría: Edificio

FOTO n° 3767 (edificio 983)



Categoría: Edificio

FOTO n° 3768 (edificio 984)



Categoría: Edificio

Report Scheda Edifici: *patrimonio rurale N°297*

Edifici associati alla Scheda:

ID **985** ID **986** ID **987** ID **988** ID **989** ID **990** ID **991**

Edificati Minori associati alla Scheda:

ID **550** ID **551** ID **552** ID **553** ID **554** ID **555**



Scala: 1:2000

Informazioni sulla Scheda

- Località **VILLA CAMPOMAGNO**
- Data rilevazione **20/09/2008**
- Area di pertinenza
 - Giardino
 - Stato **buono**
 - Materiale prevalente **manto erboso**
 - Permeabilità **buono**
- Alberature di pregio **pini; ulivi; abeti**
- Area di pertinenza: elementi presenti
 - Piscina: stato **buono**

Informazioni sull'Edificio 985

Unità volumetriche dell'Edificio 985

| N° | Foglio | Particella | N° piani | Piani interrati | Mansarda | Superficie (m²) |
|------|--------|------------|----------|-----------------|----------|-----------------|
| 2972 | 26 | 269 | 2 | | no | 571.6 |

Classe di intervento: 4

Funzioni d'uso

- Uso prevalente: **non residenziale**
- Usi presenti: **att. turistico ricettive alberghiere (1)**
- Uso Piano terra:
- Piano terra: **passo carraio pedonale**

Numero piani fuori terra

- Numero piani massimo: **2**
- Esiste una parte dell'edificio con un numero di piani inferiore a quello massimo: **no**

Proprietà privata

Tipologia architettonica struttura in muratura

Stato di conservazione buono

Compatibilità dell'uso attuale congruo

Copertura

- Tipo di copertura: **a falde**
- Tipo di manto: **a falde**
- Presenza di camini e/o comignoli: **in muratura**
- Docce e pluviali: **in rame**
- Gronda: **in legno e laterizio**

Caratteristiche architettoniche e strutturali

■ Struttura paramento esterno

- Posa in opera: **conci di pietra irregolari**
- Colore: **beige crema ecru grigio pietra serena khaki**
- Stato di conservazione: **buono**
- Compatibilità: **congruo**

■ Marcadavanzale

- Materiale: **pietra**
- Posa in opera: **elementi squadrati**
- Colore: **grigio pietra serena**
- Stato di conservazione: **buono**
- Compatibilità: **congruo**

■ Loggia

- Materiale: **intonaco**
- Posa in opera: **aperta**
- Colore: **ambra**
- Stato di conservazione: **buono**
- Compatibilità: **congruo**

■ Architravi finestre

- Materiale: **pietra**
- Posa in opera: **trave**
- Colore: **grigio pietra serena**
- Stato di conservazione: **buono**
- Compatibilità: **congruo**

■ Infissi finestre

- Materiale: **legno**
- Posa in opera: **a 2 ante**
- Colore: **marrone**
- Stato di conservazione: **buono**
- Compatibilità: **congruo**

■ Oscuramento interno (scurini)

- Materiale: **legno**
- Posa in opera: **a 2 ante**
- Colore: **marrone**
- Stato di conservazione: **buono**
- Compatibilità: **congruo**

■ Architravi porte

- Materiale: **mattone**
- Posa in opera: **archivolto**
- Colore: **rosso mattone**
- Stato di conservazione: **buono**
- Compatibilità: **congruo**

■ Infissi porte

- Materiale: **legno**
- Posa in opera: **a 2 ante**
- Colore: **marrone**
- Stato di conservazione: **buono**
- Compatibilità: **congruo**

Informazioni sull'Edificio 986

Unità volumetriche dell'Edificio 986

| N° | Foglio | Particella | N° piani | Piani interrati | Mansarda | Superficie (m²) |
|----|--------|------------|----------|-----------------|----------|-----------------|
|----|--------|------------|----------|-----------------|----------|-----------------|

Classe di intervento: 3

Funzioni d'uso

- Uso prevalente: **non residenziale**
- Usi presenti: **att. turistico ricettive alberghiere (1)**
- Uso Piano terra:
- Piano terra: **passo carraio pedonale**

Numero piani fuori terra

- Numero piani massimo: **2**
- Esiste una parte dell'edificio con un numero di piani inferiore a quello massimo: **no**

Proprietà privata

Tipologia architettonica struttura in muratura

Stato di conservazione buono

Compatibilità dell'uso attuale congruo

Copertura

- Tipo di copertura: **a falde**
- Tipo di manto: **a falde**
- Presenza di camini e/o comignoli: **in muratura**
- Docce e pluviali: **in rame**
- Gronda: **in legno e laterizio**

Caratteristiche architettoniche e strutturali

■ Struttura paramento esterno

- Materiale: **pietra**
- Posa in opera: **conci di pietra irregolari**
- Colore: **beige crema ecru khaki**
- Stato di conservazione: **buono**
- Compatibilità: **congruo**

■ Intonaco

- Materiale: **intonaco tipo terranova**
- Posa in opera: **finitura liscia**
- Colore: **pesca**
- Stato di conservazione: **buono**
- Compatibilità: **congruo**

■ Marcapiano

- Materiale: **laterizio**
- Posa in opera: **faccia vista**
- Colore: **rosso mattone**
- Stato di conservazione: **buono**

■ Marcadavanzale

- Materiale: **pietra**
- Posa in opera: **elementi squadrati**
- Colore: **grigio pietra serena**
- Stato di conservazione: **buono**
- Compatibilità: **congruo**

■ Cornice sottotetto

- Materiale: **mattoni**
- Posa in opera: **per lista**
- Colore: **rosso mattone**
- Stato di conservazione: **buono**
- Compatibilità: **congruo**

■ Cornici

- Materiale: **pietra**
- Posa in opera: **elementi squadrati**
- Colore: **grigio pietra serena**
- Stato di conservazione: **buono**
- Compatibilità: **congruo**

■ Architravi finestre

- Materiale: **mattone**
- Posa in opera: **archivolto**
- Colore: **rosso mattone**
- Stato di conservazione: **buono**
- Compatibilità: **congruo**

■ Infissi finestre

- Materiale: **legno**
- Posa in opera: **a 2 ante**
- Colore: **marrone**
- Stato di conservazione: **buono**
- Compatibilità: **congruo**

■ Oscuramento interno (scurini)

- Materiale: **legno**
- Posa in opera: **a 2 ante**
- Colore: **marrone**
- Stato di conservazione: **buono**
- Compatibilità: **congruo**

■ Architravi porte

- Materiale: **mattone**
- Posa in opera: **archivolto**
- Colore: **rosso mattone**
- Stato di conservazione: **buono**
- Compatibilità: **congruo**

- **Infissi porte**
 - Materiale: **legno**
 - Posa in opera: **a 2 ante**
 - Colore: **marrone**
 - Stato di conservazione: **buono**
 - Compatibilità: **congruo**
- **Cassetta postale a vista**
 - Materiale: **legno**
 - Posa in opera: **fissata al cancello**
 - Colore: **nero**
 - Stato di conservazione: **medio**
 - Compatibilità: **congruo**

Informazioni sull'Edificio 987

Unità volumetriche dell'Edificio 987

| N° | Foglio | Particella | N° piani | Piani interrati | Mansarda | Superficie (m²) |
|------|--------|------------|----------|-----------------|----------|-----------------|
| 2975 | 26 | 269 | 1 | | no | 32.78 |

Classe di intervento: 3

Funzioni d'uso

- Uso prevalente: **non residenziale**
- Usi presenti: **att. turistico ricettive alberghiere (1)**
- Uso Piano terra:
- Piano terra: **passo carraio pedonale**

Numero piani fuori terra

- Numero piani massimo: **1**
- Esiste una parte dell'edificio con un numero di piani inferiore a quello massimo: **no**

Proprietà privata

Tipologia architettonica struttura in muratura

Stato di conservazione buono

Compatibilità dell'uso attuale congruo

Copertura

- Tipo di copertura: **a falde**
- Tipo di manto: **a falde**
- Presenza di camini e/o comignoli: **in muratura**
- Docce e pluviali: **in rame**
- Gronda: **Solo laterizio**

Caratteristiche architettoniche e strutturali

Struttura paramento esterno

- Materiale: **pietra**
- Posa in opera: **conci di pietra irregolari**
- Colore: **beige crema ecru khaki**
- Stato di conservazione: **medio**
- Compatibilità: **congruo**

Angolari

- Materiale: **mattone**
- Posa in opera: **per lista**
- Colore: **rosso mattone**
- Stato di conservazione: **buono**
- Compatibilità: **congruo**

Architravi finestre

- Materiale: **c.a.**
- Posa in opera: **trave**
- Colore: **grigio chiaro**
- Stato di conservazione: **medio**
- Compatibilità: **incongruo**

Infissi finestre

- Materiale: **ferro**
- Posa in opera: **a 2 ante**
- Colore: **grigio scuro**
- Stato di conservazione: **medio**
- Compatibilità: **congruo**

Informazioni sull'Edificio 988

Unità volumetriche dell'Edificio 988

| N° | Foglio | Particella | N° piani | Piani interrati | Mansarda | Superficie (m²) |
|------|--------|------------|----------|-----------------|----------|-----------------|
| 2986 | 26 | 245 | 1 | | no | 40.58 |

Classe di intervento: 3

Caratteristiche architettoniche e strutturali

Funzioni d'uso

- Uso prevalente: **non residenziale**
- Usi presenti: **att. turistico ricettive alberghiere (1)**
- Uso Piano terra:
- Piano terra: **passo carraio pedonale**

Numero piani fuori terra

- Numero piani massimo: **1**
- Esiste una parte dell'edificio con un numero di piani inferiore a quello massimo: **no**

Proprietà privata

Tipologia architettonica struttura in muratura

Stato di conservazione buono

Compatibilità dell'uso attuale congruo

Copertura

- Tipo di copertura: **a falde**
- Tipo di manto: **a falde**
- Presenza di camini e/o comignoli: **in muratura**
- Docce e pluviali: **in rame**
- Gronda: **in legno e laterizio**

■ Struttura paramento esterno

- Materiale: **pietra**
- Posa in opera: **conci di pietra irregolari**
- Colore: **beige crema ecru grigio chiaro khaki**
- Stato di conservazione: **medio**
- Compatibilità: **congruo**

■ Architravi porte

- Materiale: **mattone**
- Posa in opera: **archivolto**
- Colore: **rosso mattone**
- Stato di conservazione: **buono**
- Compatibilità: **congruo**

■ Infissi porte

- Materiale: **legno**
- Posa in opera: **a 2 ante**
- Colore: **marrone**
- Stato di conservazione: **buono**
- Compatibilità: **congruo**

Informazioni sull'Edificio 989

Unità volumetriche dell'Edificio 989

| N° | Foglio | Particella | N° piani | Piani interrati | Mansarda | Superficie (m²) |
|------|--------|------------|----------|-----------------|----------|-----------------|
| 2973 | 26 | 245 | | | | 449.14 |

Classe di intervento: 2

Funzioni d'uso

- Uso prevalente: **non residenziale**
- Usi presenti: **att. turistico ricettive alberghiere (1)**
- Piano terra: **passo carraio pedonale**

Numero piani fuori terra

- Numero piani massimo: **0**
- Esiste una parte dell'edificio con un numero di piani inferiore a quello massimo: **no**

Proprietà privata

Tipologia architettonica struttura in muratura

Stato di conservazione buono

Compatibilità dell'uso attuale congruo

Caratteristiche architettoniche e strutturali

■ Struttura paramento esterno

- Materiale: **pietra**
- Posa in opera: **conci di pietra irregolari**
- Colore: **beige crema ecru khaki**
- Stato di conservazione: **buono**
- Compatibilità: **congruo**

■ Angolari

- Materiale: **pietra laterizio**
- Posa in opera: **conci squadrate per lista**
- Colore: **beige crema rosso mattone**
- Stato di conservazione: **buono**
- Compatibilità: **congruo**

■ Marcapiano

- Materiale: **mattone**
- Posa in opera: **faccia vista**
- Colore: **rosso mattone**
- Stato di conservazione: **buono**
- Compatibilità: **congruo**

■ Marcadavanzale

- Materiale: **pietra**

Copertura

- Tipo di copertura: **a falde**
- Tipo di manto: **a falde**
- Presenza di camini e/o comignoli: **in muratura**
- Docce e pluviali: **in rame**
- Gronda: **in legno e laterizio**

- Posa in opera: **elementi squadrati**
- Colore: **grigio pietra serena**
- Stato di conservazione: **buono**
- Compatibilità: **congruo**
- **Cornice sottotetto**
 - Materiale: **mattoni**
 - Posa in opera: **per lista**
 - Colore: **rosso mattone**
 - Stato di conservazione: **buono**
 - Compatibilità: **congruo**
- **Cornici**
 - Materiale: **mattone**
 - Posa in opera: **testa**
 - Colore: **rosso mattone**
 - Stato di conservazione: **buono**
 - Compatibilità: **congruo**
- **Architravi finestre**
 - Materiale: **mattone**
 - Posa in opera: **archivolto**
 - Colore: **rosso mattone**
 - Stato di conservazione: **buono**
 - Compatibilità: **congruo**
- **Infissi finestre**
 - Materiale: **legno**
 - Posa in opera: **a 1 2 ante**
 - Colore: **marrone**
 - Stato di conservazione: **buono**
 - Compatibilità: **congruo**
- **Oscuramento interno (scurini)**
 - Materiale: **legno**
 - Posa in opera: **a 2 ante**
 - Colore: **marrone**
 - Stato di conservazione: **buono**
 - Compatibilità: **congruo**
- **Architravi porte**
 - Materiale: **mattone**
 - Posa in opera: **archivolto**
 - Colore: **rosso mattone**
 - Stato di conservazione: **buono**
 - Compatibilità: **congruo**
- **Infissi porte**
 - Materiale: **legno**
 - Posa in opera: **a 2 ante**
 - Colore: **marrone**
 - Stato di conservazione: **buono**
 - Compatibilità: **congruo**

Informazioni sull'Edificio 990

Unità volumetriche dell'Edificio 990

| N° | Foglio | Particella | N° piani | Piani interrati | Mansarda | Superficie (m²) |
|------|--------|------------|----------|-----------------|----------|-----------------|
| 2985 | 26 | 87 | 1 | | no | 95.32 |

Classe di intervento: 3

Funzioni d'uso

- Uso prevalente: **non residenziale**
- Usi presenti: **att. turistico ricettive alberghiere (1)**
- Uso Piano terra:
- Piano terra: **passo carraio pedonale**

Numero piani fuori terra

- Numero piani massimo: **1**

Caratteristiche architettoniche e strutturali

■ Struttura paramento esterno

- Materiale: **pietra**
- Posa in opera: **conci di pietra irregolari**
- Colore: **beige ecru khaki**
- Stato di conservazione: **buono**
- Compatibilità: **congruo**

■ Cornici

- Esiste una parte dell'edificio con un numero di piani inferiore a quello massimo: **no**

Proprietà privata

Tipologia architettonica struttura in muratura

Stato di conservazione buono

Compatibilità dell'uso attuale congruo

Copertura

- Tipo di copertura: **a falde**
- Tipo di manto: **a falde**
- Presenza di camini e/o comignoli: **in muratura**
- Docce e pluviali: **in rame**
- Gronda: **in legno e laterizio**

- Materiale: **mattone**
- Posa in opera: **testa**
- Colore: **rosso mattone**
- Stato di conservazione: **buono**
- Compatibilità: **congruo**

Architravi porte

- Materiale: **mattone**
- Posa in opera: **archivolto**
- Colore: **rosso mattone**
- Stato di conservazione: **buono**
- Compatibilità: **congruo**

Infissi porte

- Materiale: **legno**
- Posa in opera: **a 2 ante**
- Colore: **marrone**
- Stato di conservazione: **buono**
- Compatibilità: **congruo**

Informazioni sull'Edificio 991

Unità volumetriche dell'Edificio 991

| N° | Foglio | Particella | N° piani | Piani interrati | Mansarda | Superficie (m²) |
|------|--------|------------|----------|-----------------|----------|-----------------|
| 2974 | 26 | 114 | 3 | | no | 779.9 |

Classe di intervento: 3

Funzioni d'uso

- Usò prevalente: **non residenziale**
- Usi presenti: **att. turistico ricettive alberghiere (1)**
- Usò Piano terra:
- Piano terra: **passo carraio pedonale**

Numero piani fuori terra

- Numero piani massimo: **3**
- Esiste una parte dell'edificio con un numero di piani inferiore a quello massimo: **no**

Proprietà privata

Tipologia architettonica struttura in muratura

Stato di conservazione buono

Compatibilità dell'uso attuale congruo

Copertura

- Tipo di copertura: **a falde**
- Tipo di manto: **a falde**
- Presenza di camini e/o comignoli: **in muratura**
- Docce e pluviali: **in rame**
- Gronda: **in legno e laterizio**

Caratteristiche architettoniche e strutturali

Struttura paramento esterno

- Materiale: **pietra**
- Posa in opera: **conci di pietra irregolari**
- Colore: **beige crema ecru grigio scuro khaki**
- Stato di conservazione: **buono**
- Compatibilità: **congruo**

Intonaco

- Materiale: **intonaco tipo terranova**
- Posa in opera: **finitura liscia**
- Colore: **terracotta**
- Stato di conservazione: **buono**
- Compatibilità: **congruo**

Marcapiano

- Materiale: **calcestruzzo**
- Posa in opera: **elementi modanati**
- Colore: **grigio chiaro**
- Stato di conservazione: **buono**
- Compatibilità: **congruo**

Marcadavanzale

- Materiale: **pietra**
- Posa in opera: **elementi squadrati**
- Colore: **grigio pietra serena**
- Stato di conservazione: **buono**
- Compatibilità: **congruo**

Cornici

- Materiale: **pietra**
- Posa in opera: **elementi modanati**
- Colore: **grigio pietra serena**
- Stato di conservazione: **buono**

- Compatibilità: **congruo**
- **Infissi finestre**
 - Materiale: **legno**
 - Posa in opera: **a 2 ante**
 - Colore: **marrone**
 - Stato di conservazione: **buono**
 - Compatibilità: **congruo**
- **Oscuramento interno (scurini)**
 - Materiale: **legno**
 - Posa in opera: **a 2 ante**
 - Colore: **marrone**
 - Stato di conservazione: **buono**
 - Compatibilità: **congruo**
- **Oscuramento esterno**
 - Materiale: **legno**
 - Posa in opera: **pesiane a stecche**
 - Colore: **bianco**
 - Stato di conservazione: **buono**
 - Compatibilità: **congruo**
- **Infissi porte**
 - Materiale: **legno**
 - Posa in opera: **a 2 ante**
 - Colore: **marrone**
 - Stato di conservazione: **buono**
 - Compatibilità: **congruo**

Informazioni sull'Edificato Minore 550

Unità volumetriche dell'Edificato Minore 550

| N° | Foglio | Particella | N° piani | Piani interrati | Mansarda | Superficie (m²) |
|------|--------|------------|----------|-----------------|----------|-----------------|
| 2981 | 26 | 269 | 1 | | no | 16.2 |

Classe di intervento: 3

Tipologia edilizia

**manufatto con funzioni
accessorie e o servizio**

Informazioni sull'Edificato Minore 551

Unità volumetriche dell'Edificato Minore 551

| N° | Foglio | Particella | N° piani | Piani interrati | Mansarda | Superficie (m²) |
|------|--------|------------|----------|-----------------|----------|-----------------|
| 2984 | 26 | 85 | 1 | | no | 62.95 |

Classe di intervento: 3

Tipologia edilizia

**manufatto con funzioni
accessorie e o servizio**

Informazioni sull'Edificato Minore 552

Unità volumetriche dell'Edificato Minore 552

| N° | Foglio | Particella | N° piani | Piani interrati | Mansarda | Superficie (m²) |
|------|--------|------------|----------|-----------------|----------|-----------------|
| 2980 | 26 | 87 | | | no | 12.58 |

Classe di intervento: 3

Tipologia edilizia
manufatto con funzioni
accessorie e o servizio

Informazioni sull'Edificato Minore 553

Unità volumetriche dell'Edificato Minore 553

| N° | Foglio | Particella | N° piani | Piani interrati | Mansarda | Superficie (m²) |
|------|--------|------------|----------|-----------------|----------|-----------------|
| 2983 | 27 | 86 | 1 | | no | 5.68 |

Classe di intervento: 3

Tipologia edilizia
manufatto con funzioni
accessorie e o servizio

Informazioni sull'Edificato Minore 554

Unità volumetriche dell'Edificato Minore 554

| N° | Foglio | Particella | N° piani | Piani interrati | Mansarda | Superficie (m²) |
|------|--------|------------|----------|-----------------|----------|-----------------|
| 2982 | 26 | 87 | 1 | | no | 50.3 |

Classe di intervento: 3

Tipologia edilizia
manufatto con funzioni
accessorie e o servizio

Informazioni sull'Edificato Minore 555

Unità volumetriche dell'Edificato Minore 555

| N° | Foglio | Particella | N° piani | Piani interrati | Mansarda | Superficie (m²) |
|------|--------|------------|----------|-----------------|----------|-----------------|
| 2970 | 26 | 87 | 1 | | no | 44.22 |

Classe di intervento: 3

Tipologia edilizia
manufatto con funzioni
accessorie e o servizio

Rilievi fotografici

Posizionamento dei rilievi fotografici

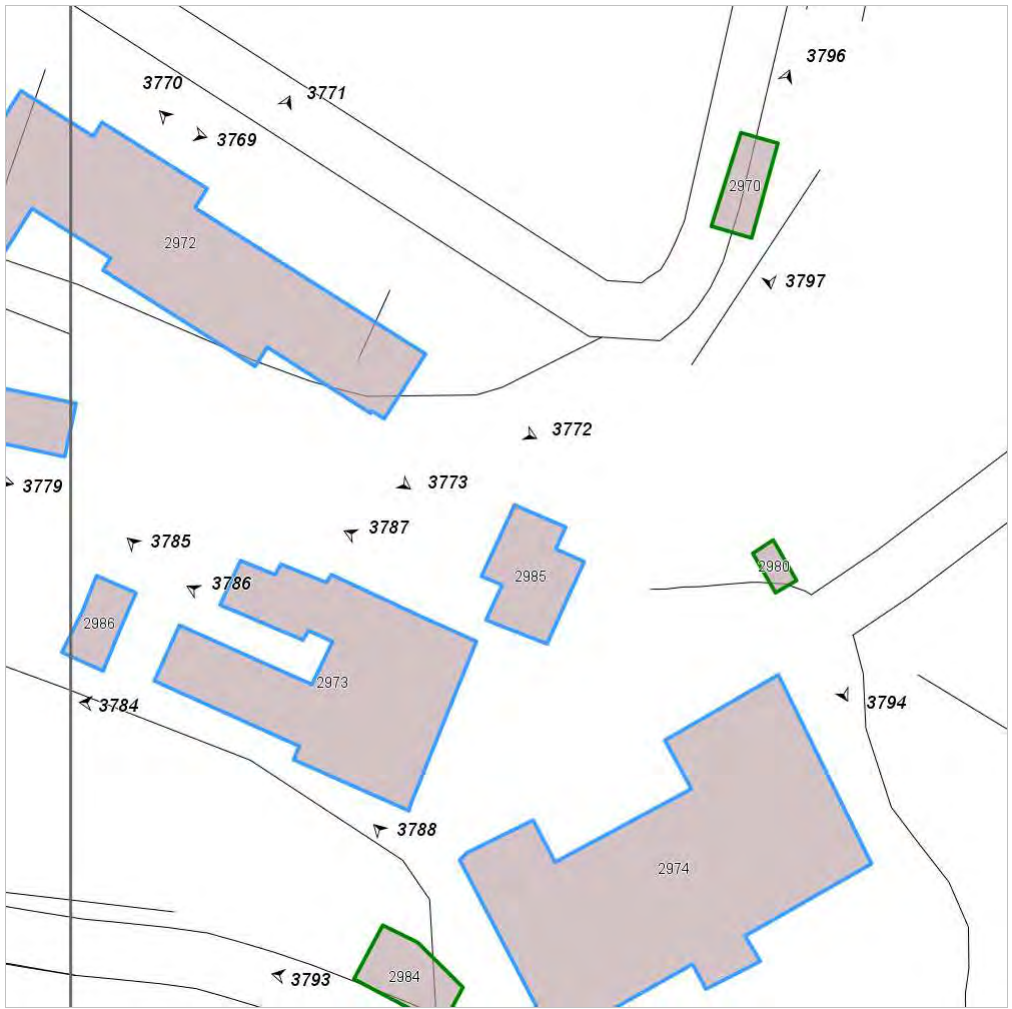


FOTO n° 3769 (edificio 985)



Categoria: Edificio

FOTO n° 3770 (edificio 985)



Categoria: Edificio

FOTO n° 3771 (edificio 985)



Categoria: Edificio

FOTO n° 3772 (edificio 985)



Categoria: Edificio

FOTO n° 3773 (edificio 985)



Categoria: Edificio

FOTO n° 3774 (edificio 985)



Categoria: Edificio

FOTO n° 3775 (edificio 986)

FOTO n° 3776 (edificio 986)



Categoria: Edificio



Categoria: Edificio

FOTO n° 3777 (edificio 986)



Categoria: Edificio

FOTO n° 3778 (edificio 986)



Categoria: Edificio

FOTO n° 3779 (edificio 986)



Categoria: Edificio

FOTO n° 3780 (edificio 986)



Categoria: Edificio

FOTO n° 3781 (edificio 987)

FOTO n° 3783 (edificio 988)



Categoria: Edificio



Categoria: Edificio

FOTO n° 3784 (edificio 989)



Categoria: Edificio

FOTO n° 3785 (edificio 989)



Categoria: Edificio

FOTO n° 3786 (edificio 989)



Categoria: Edificio

FOTO n° 3787 (edificio 990)



Categoria: Edificio

FOTO n° 3788 (edificio 991)

FOTO n° 3789 (edificio 991)



Categoria: Edificio
FOTO n° 3790 (edificio 991)



Categoria: Edificio
FOTO n° 3791 (edificio 991)



Categoria: Edificio



Categoria: Edificio

FOTO n° 3792 (edificio 991)



Categoria: Edificio

FOTO n° 3782 (edificato minore 550)



Categoria: Edificio

FOTO n° 3793 (edificato minore 551)

FOTO n° 3794 (edificato minore 553)



FOTO n° 3795 (edificato minore 554)



FOTO n° 3796 (edificato minore 555)



Categoria: Edificio



Categoria: Edificio

FOTO n° 3797 (edificato minore 555)



Categoria: Edificio

Report Scheda Edifici: *patrimonio rurale N°298*

Edifici associati alla Scheda:

ID **992** ID **993**

Edificati Minori associati alla Scheda:

ID **556**



Scala: 1:1000

Informazioni sulla Scheda

- Località **COSOLI**
- Data rilevazione **23/09/2008**
- Accessibilità **strada vicinale**
- Recinzioni **filo spinato**
- Area di pertinenza
 - Giardino
 - Stato **buono**
 - Materiale prevalente **manto erboso**
 - Permeabilità **buono**
- Alberature di pregio **cipressi; ulivi**
- Area di pertinenza: elementi presenti
 - Piscina: stato **medio**

Informazioni sull'Edificio 992

Unità volumetriche dell'Edificio 992

| N° | Foglio | Particella | N° piani | Piani interrati | Mansarda | Superficie (m²) |
|------|--------|------------|----------|-----------------|----------|-----------------|
| 1640 | 7 | 39 | 1 | | no | 447.18 |

Classe di intervento: 2

Funzioni d'uso

- Uso prevalente: **residenziale**
- Usi presenti: **residenza**
- Uso Piano terra:
- Piano terra: **passo carraio pedonale**
- Numero alloggi: **1**

Numero piani fuori terra

- Numero piani massimo: **1**
- Esiste una parte dell'edificio con un numero di piani inferiore a quello massimo: **no**

Proprietà privata

Tipologia architettonica struttura in muratura

Stato di conservazione buono

Compatibilità dell'uso attuale congruo

Copertura

- Tipo di copertura: **a falde**
- Tipo di manto: **a falde**
- Presenza di camini e/o comignoli: **in muratura**
- Docce e pluviali: **in rame**

Caratteristiche architettoniche e strutturali

■ Ingresso al resede

- Materiale: **ferro**
- Posa in opera: **a 2 ante**
- Colore: **grigio scuro**
- Stato di conservazione: **buono**
- Compatibilità: **congruo**

■ Struttura paramento esterno

- Materiale: **pietra**
- Posa in opera: **conci di pietra irregolari**
- Colore: **beige crema ecru grigio scuro khaki**
- Stato di conservazione: **buono**
- Compatibilità: **congruo**

■ Infissi finestre

- Materiale: **legno**
- Posa in opera: **a 2 ante**
- Colore: **marrone**
- Stato di conservazione: **buono**
- Compatibilità: **congruo**

■ Oscuramento interno (scurini)

- Materiale: **legno**
- Posa in opera: **a 2 ante**
- Colore: **marrone**
- Stato di conservazione: **buono**
- Compatibilità: **congruo**

Informazioni sull'Edificio 993

Unità volumetriche dell'Edificio 993

| N° | Foglio | Particella | N° piani | Piani interrati | Mansarda | Superficie (m²) |
|------|--------|------------|----------|-----------------|----------|-----------------|
| 2136 | 7 | 39 | 1 | | no | 67.56 |

Classe di intervento: 6

Funzioni d'uso

- Uso prevalente: **residenziale**
- Usi presenti: **residenza**
- Uso Piano terra:
- Piano terra: **passo carraio pedonale**

Numero piani fuori terra

- Numero piani massimo: **1**
- Esiste una parte dell'edificio con un numero di piani inferiore a quello massimo: **no**

Proprietà privata

Tipologia architettonica struttura in muratura

Caratteristiche architettoniche e strutturali

■ Struttura paramento esterno

- Materiale: **pietra**
- Posa in opera: **conci di pietra irregolari**
- Colore: **beige crema ecru grigio scuro khaki**
- Stato di conservazione: **buono**
- Compatibilità: **congruo**

Stato di conservazione
buono

Compatibilità dell'uso attuale
congruo

Copertura

- Tipo di copertura: **a falde**
- Tipo di manto: **a falde**
- Presenza di camini e/o comignoli: **in muratura**
- Docce e pluviali: **in rame**
- Gronda: **in legno e laterizio**

Informazioni sull'Edificato Minore 556

Unità volumetriche dell'Edificato Minore 556

| N° | Foglio | Particella | N° piani | Piani interrati | Mansarda | Superficie (m²) |
|-----------|---------------|-------------------|-----------------|------------------------|-----------------|------------------------|
| 3003 | | | | | | 23.97 |

Classe di intervento: 6

Tipologia edilizia
manufatto con funzioni
accessorie e o servizio

Rilievi fotografici

Posizionamento dei rilievi fotografici



FOTO n° 3798 (edificio 992)



Categoria: Edificio

FOTO n° 3799 (edificio 992)



Categoria: Edificio

FOTO n° 3800 (edificio 993)



Categoria: Edificio

FOTO n° 3801 (edificato minore 556)



Categoria: Edificio

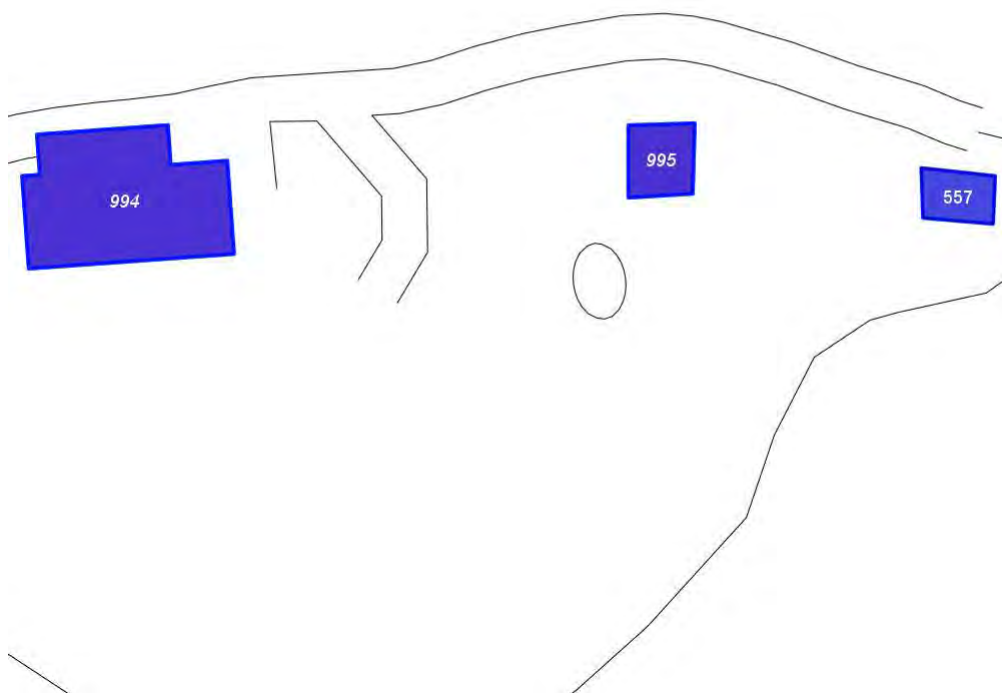
Report Scheda Edifici: *patrimonio rurale N°299*

Edifici associati alla Scheda:

ID **994** ID **995**

Edificati Minori associati alla Scheda:

ID **557**



Scala: 1:1000

Informazioni sulla Scheda

- Località **CASA AL VIVAIO**
- Data rilevazione **23/09/2008**
- Accessibilità **strada vicinale**
- Area di pertinenza
 - Giardino
 - Stato **buono**
 - Materiale prevalente **manto erboso**
 - Permeabilità **buono**
- Alberature di pregio **cipressi; abeti; pini**
- Area di pertinenza: elementi presenti
 - Piscina: stato **buono**

Informazioni sull'Edificio 994

Unità volumetriche dell'Edificio 994

| N° | Foglio | Particella | N° piani | Piani interrati | Mansarda | Superficie (m²) |
|------|--------|------------|----------|-----------------|----------|-----------------|
| 1329 | 7 | 10 | 2 | | no | 427.32 |

Classe di intervento: 2

Funzioni d'uso

- Uso prevalente: **non residenziale**
- Usi presenti: **att. turistico ricettive extra alberghiere**
- Uso Piano terra:
- Piano terra: **passo carraio pedonale**

Numero piani fuori terra

- Numero piani massimo: **2**
- Esiste una parte dell'edificio con un numero di piani inferiore a quello massimo: **no**

Proprietà privata

Tipologia architettonica struttura in muratura

Stato di conservazione buono

Compatibilità dell'uso attuale congruo

Copertura

- Tipo di copertura: **a falde**
- Tipo di manto: **a falde**
- Presenza di camini e/o comignoli: **in muratura**
- Docce e pluviali: **in rame**
- Gronda: **in legno e laterizio**

Caratteristiche architettoniche e strutturali

■ Ingresso al resede

- Materiale: **ferro**
- Posa in opera: **a 2 ante**
- Colore: **grigio scuro**
- Stato di conservazione: **medio**
- Compatibilità: **congruo**

■ Struttura paramento esterno

- Materiale: **pietra**
- Posa in opera: **conci di pietra irregolari**
- Colore: **beige crema ecru grigio scuro khaki**
- Stato di conservazione: **buono**
- Compatibilità: **congruo**

■ Angolari

- Materiale: **pietra**
- Posa in opera: **conci squadriati**
- Colore: **grigio scuro**
- Stato di conservazione: **buono**
- Compatibilità: **congruo**

■ Cornici

- Materiale: **pietra**
- Posa in opera: **elementi squadriati**
- Colore: **grigio pietra serena**
- Stato di conservazione: **buono**
- Compatibilità: **congruo**

■ Architravi finestre

- Materiale: **mattone**
- Posa in opera: **archivolto**
- Colore: **rosso mattone**
- Stato di conservazione: **medio**
- Compatibilità: **congruo**

■ Infissi finestre

- Materiale: **legno**
- Posa in opera: **a 2 ante**
- Colore: **marrone**
- Stato di conservazione: **buono**
- Compatibilità: **congruo**

■ Oscuramento interno (scurini)

- Materiale: **legno**
- Posa in opera: **a 2 ante**
- Colore: **marrone**
- Stato di conservazione: **buono**
- Compatibilità: **congruo**

■ Architravi porte

- Materiale: **mattone**
- Posa in opera: **archivolto**
- Colore: **rosso mattone**
- Stato di conservazione: **buono**
- Compatibilità: **congruo**

■ Infissi porte

- Materiale: **legno**
- Posa in opera: **a 1 anta**
- Colore: **marrone**
- Stato di conservazione: **buono**
- Compatibilità: **congruo**

Elementi di facciata precari e non

- Pensiline o tettoie "a muro" in corrispondenza delle aperture: **legno e laterizio**

Informazioni sull'Edificio 995

Unità volumetriche dell'Edificio 995

| N° | Foglio | Particella | N° piani | Piani interrati | Mansarda | Superficie (m ²) |
|----|--------|------------|----------|-----------------|----------|------------------------------|
| 78 | 7 | 19 | 1 | | no | 81.62 |

Classe di intervento: **3**

Funzioni d'uso

- Uso prevalente: **non residenziale**
- Usi presenti: **att. turistico ricettive extra alberghiere**
- Uso Piano terra:
- Piano terra: **passo carraio pedonale**

Numero piani fuori terra

- Numero piani massimo: **1**
- Esiste una parte dell'edificio con un numero di piani inferiore a quello massimo: **no**

Proprietà privata

Tipologia architettonica struttura in muratura

Stato di conservazione buono

Compatibilità dell'uso attuale congruo

Copertura

- Tipo di copertura: **a falde**
- Tipo di manto: **a falde**
- Presenza di camini e/o comignoli: **in muratura**
- Docce e pluviali: **in rame**
- Gronda: **in legno e laterizio**

Caratteristiche architettoniche e strutturali

■ Ingresso al resede

- Materiale: **ferro**
- Posa in opera: **a 2 ante**
- Colore: **grigio scuro**
- Stato di conservazione: **buono**
- Compatibilità: **congruo**

■ Struttura paramento esterno

- Materiale: **pietra**
- Posa in opera: **conci di pietra irregolari**
- Colore: **beige crema ecru grigio pietra serena khaki**
- Stato di conservazione: **buono**
- Compatibilità: **congruo**

■ Angolari

- Materiale: **pietra laterizio**
- Posa in opera: **conci squadrate per lista**
- Colore: **grigio pietra serena grigio scuro rosso mattone**
- Stato di conservazione: **buono**
- Compatibilità: **congruo**

■ Marcapiano

- Posa in opera: **faccia vista**

■ Marcadavanzale

- Materiale: **laterizio**
- Posa in opera: **elementi squadrate**
- Colore: **rosso mattone**
- Stato di conservazione: **buono**
- Compatibilità: **congruo**

■ Architravi finestre

- Materiale: **mattone**
- Posa in opera: **archivolto**
- Colore: **rosso mattone**
- Stato di conservazione: **buono**
- Compatibilità: **congruo**

■ Infissi finestre

- Materiale: **legno**
- Posa in opera: **a 2 ante**
- Colore: **marrone**
- Stato di conservazione: **buono**
- Compatibilità: **congruo**

■ Architravi porte

- Materiale: **mattone**
- Posa in opera: **archivolto**
- Colore: **rosso mattone**
- Stato di conservazione: **buono**
- Compatibilità: **congruo**

■ Infissi porte

- Materiale: **legno**
- Posa in opera: **a 1 anta**
- Colore: **marrone**
- Stato di conservazione: **buono**
- Compatibilità: **congruo**

Informazioni sull'Edificato Minore 557

Unità volumetriche dell'Edificato Minore 557

| N° | Foglio | Particella | N° piani | Piani interrati | Mansarda | Superficie (m ²) |
|------|--------|------------|----------|-----------------|----------|------------------------------|
| 3004 | 7 | 16 | 1 | | no | 61.76 |

Classe di intervento: 3

Tipologia edilizia
box metallico

Rilievi fotografici

Posizionamento dei rilievi fotografici



FOTO n° 3802 (edificio 994)



Categoria: Edificio

FOTO n° 3803 (edificio 994)



Categoria: Edificio

FOTO n° 3804 (edificio 994)



Categoria: Edificio

FOTO n° 3805 (edificio 994)



Categoria: Edificio

FOTO n° 3806 (edificio 995)



Categoria: Edificio

FOTO n° 3807 (edificio 995)

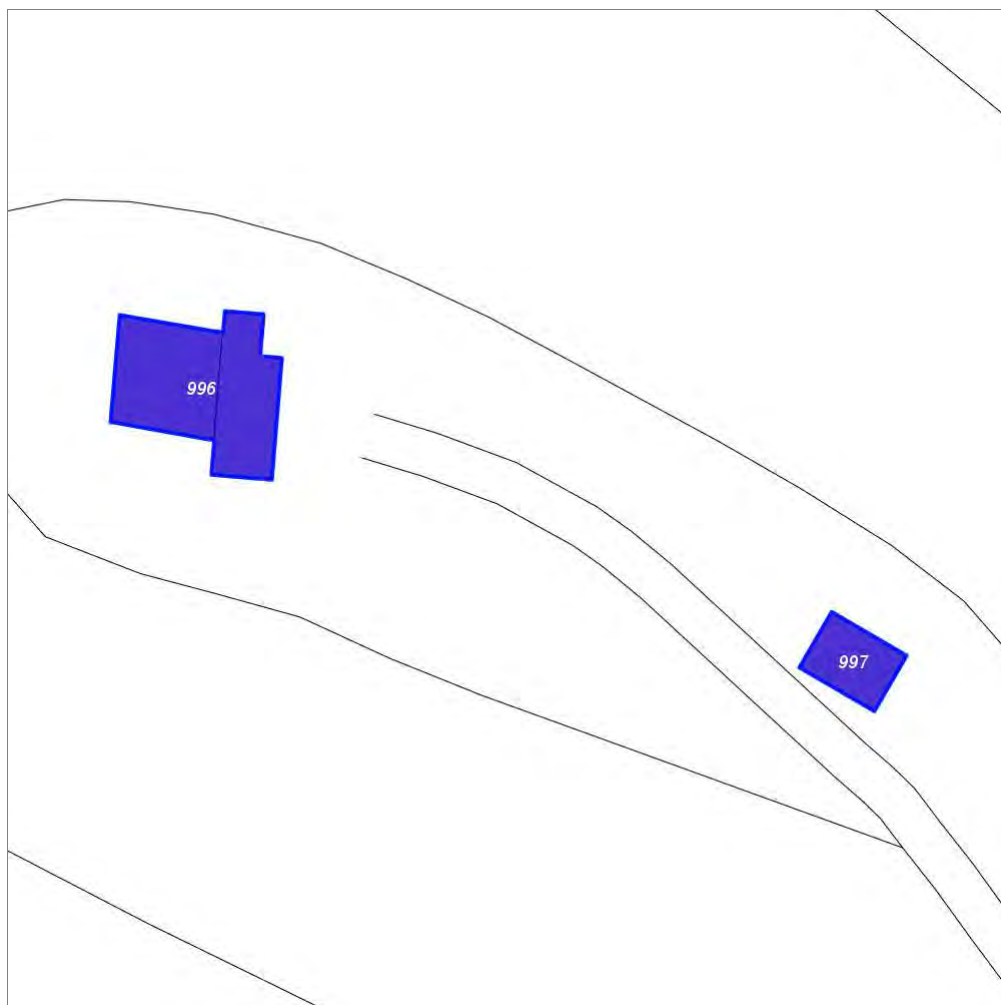


Categoria: Edificio

Report Scheda Edifici: *patrimonio rurale N°300*

Edifici associati alla Scheda:

ID **996** | ID **997**



Scala: 1:1000

Informazioni sulla Scheda

- Località **LE STINCHE ALTE**
- Data rilevazione **23/09/2008**
- Accessibilità **strada vicinale**
- Area di pertinenza
 - Giardino
 - Stato **basso**
 - Materiale prevalente **manto erboso**
 - Permeabilità **buono**

Informazioni sull'Edificio 996

Unità volumetriche dell'Edificio 996

| N° | Foglio | Particella | N° piani | Piani interrati | Mansarda | Superficie (m²) |
|------|--------|------------|----------|-----------------|----------|-----------------|
| 3009 | 8 | 12 | 2 | | no | 195.53 |
| 3011 | | | | | | 159.16 |

Classe di intervento: 2

Funzioni d'uso

- Uso prevalente: **residenziale**
- Usi presenti:
- Uso Piano terra:
- Piano terra: **passo carraio pedonale**

Numero piani fuori terra

- Numero piani massimo: **2**
- Esiste una parte dell'edificio con un numero di piani inferiore a quello massimo: **si**

Proprietà privata

Tipologia architettonica struttura in muratura

Stato di conservazione basso

Compatibilità dell'uso attuale congruo

Copertura

- Tipo di copertura: **a falde**
- Tipo di manto: **a falde**
- Presenza di camini e/o comignoli: **in muratura**
- Gronda: **Solo laterizio**

Caratteristiche architettoniche e strutturali

■ Struttura paramento esterno

- Materiale: **pietra**
- Posa in opera: **conci di pietra irregolari**
- Colore: **beige crema ecru grigio scuro khaki**
- Stato di conservazione: **basso**
- Compatibilità: **congruo**

■ Cornici

- Materiale: **pietra**
- Posa in opera: **elementi squadrati**
- Colore: **grigio pietra serena**
- Stato di conservazione: **medio**
- Compatibilità: **congruo**

Informazioni sull'Edificio 997

Unità volumetriche dell'Edificio 997

| N° | Foglio | Particella | N° piani | Piani interrati | Mansarda | Superficie (m²) |
|------|--------|------------|----------|-----------------|----------|-----------------|
| 1327 | 8 | 15 | 1 | | no | 97.49 |

Classe di intervento: 2

Funzioni d'uso

- Uso prevalente: **non residenziale**
- Usi presenti:
- Uso Piano terra:
- Piano terra: **passo carraio pedonale**

Numero piani fuori terra

- Numero piani massimo: **1**
- Esiste una parte dell'edificio con un numero di piani inferiore a quello massimo: **no**

Proprietà privata

Tipologia architettonica struttura in muratura

Caratteristiche architettoniche e strutturali

■ Struttura paramento esterno

- Materiale: **pietra**
- Posa in opera: **conci di pietra irregolari**
- Colore: **beige crema ecru grigio chiaro khaki**
- Stato di conservazione: **basso**
- Compatibilità: **congruo**

■ Architravi finestre

- Materiale: **legno**
- Posa in opera: **trave**
- Colore: **marrone**
- Stato di conservazione: **medio**
- Compatibilità: **congruo**

Stato di conservazione
basso

Compatibilità dell'uso attuale
congruo

Copertura

- Tipo di copertura: **a falde**
- Tipo di manto: **a falde**
- Gronda: **in legno e laterizio**

- **Architravi porte**
 - Materiale: **pietra**
 - Posa in opera: **conci squadriati**
 - Colore: **beige ecru khaki**
 - Stato di conservazione: **basso**
 - Compatibilità: **congruo**

Rilievi fotografici

Posizionamento dei rilievi fotografici



FOTO n° 3808 (edificio 996)



Categoría: Edificio

FOTO n° 3809 (edificio 996)



Categoría: Edificio

FOTO n° 3810 (edificio 996)



Categoría: Edificio

FOTO n° 3811 (edificio 997)



Categoría: Edificio

Report Scheda Edifici: *patrimonio rurale N°301*

Edificati Minori associati alla Scheda:

ID **558**



Scala: 1:1000

Informazioni sulla Scheda

- Località **LE STINCHE ALTE**
- Data rilevazione **23/09/2008**
- Accessibilità **strada vicinale**

Informazioni sull'Edificato Minore 558

Unità volumetriche dell'Edificato Minore 558

| N° | Foglio | Particella | N° piani | Piani interrati | Mansarda | Superficie (m ²) |
|------|--------|------------|----------|-----------------|----------|------------------------------|
| 3005 | | | 1 | | no | 668.08 |

Classe di intervento:

Tipologia edilizia
tettoia
baracca in legno

Rilievi fotografici

Posizionamento dei rilievi fotografici

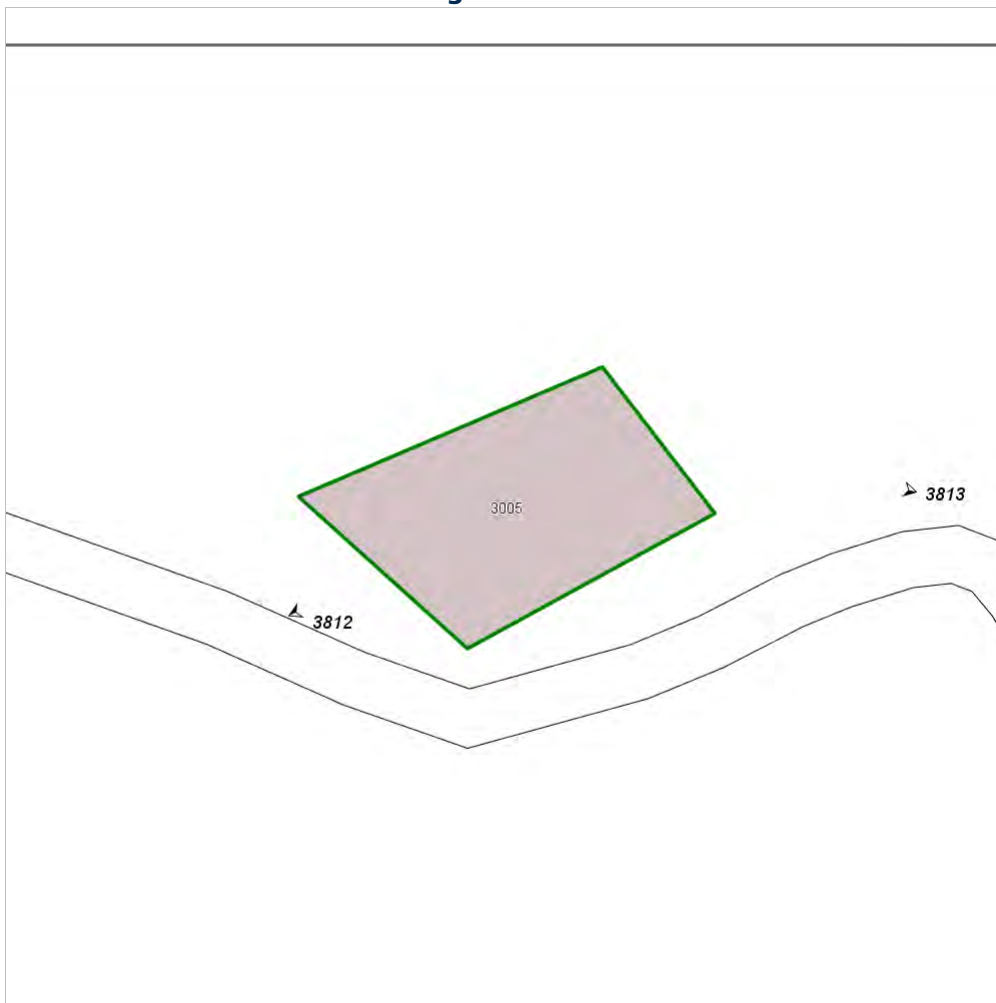


FOTO n° 3812 (edificato minore 558)



Categoria: Edificio

FOTO n° 3813 (edificato minore 558)

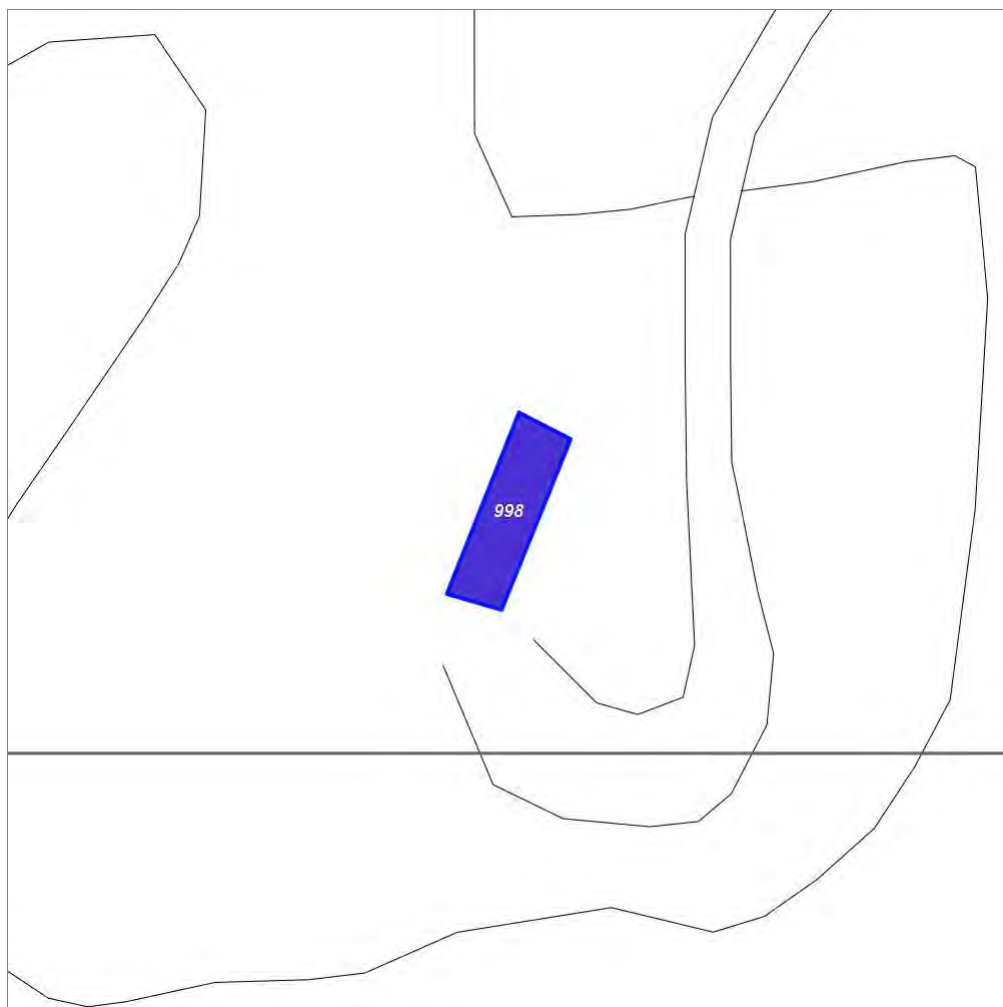


Categoria: Edificio

Report Scheda Edifici: *patrimonio rurale N°302*

Edifici associati alla Scheda:

ID **998**



Scala: 1:1000

Informazioni sulla Scheda

- Località **C. DEL PIEVANO**
- Data rilevazione **23/09/2008**
- Accessibilità **strada comunale**

Informazioni sull'Edificio 998

Unità volumetriche dell'Edificio 998

| N° | Foglio | Particella | N° piani | Piani interrati | Mansarda | Superficie (m²) |
|------|--------|------------|----------|-----------------|----------|-----------------|
| 1326 | 9 | 39 | 2 | | no | 190.31 |

Classe di intervento: 2

Funzioni d'uso

- Uso prevalente: **residenziale**
- Usi presenti:
- Uso Piano terra:
- Piano terra: **passo carraio pedonale**

Numero piani fuori terra

- Numero piani massimo: **2**
- Esiste una parte dell'edificio con un numero di piani inferiore a quello massimo: **no**

Proprietà privata

Tipologia architettonica struttura in muratura

Stato di conservazione medio

Compatibilità dell'uso attuale congruo

Copertura

- Tipo di copertura: **a falde**

Caratteristiche architettoniche e strutturali

■ Struttura paramento esterno

- Materiale: **pietra**
- Posa in opera: **conci di pietra irregolari**
- Colore: **beige
crema
ecru
grigio scuro
khaki**
- Stato di conservazione: **medio**
- Compatibilità: **congruo**

Rilievi fotografici

Posizionamento dei rilievi fotografici

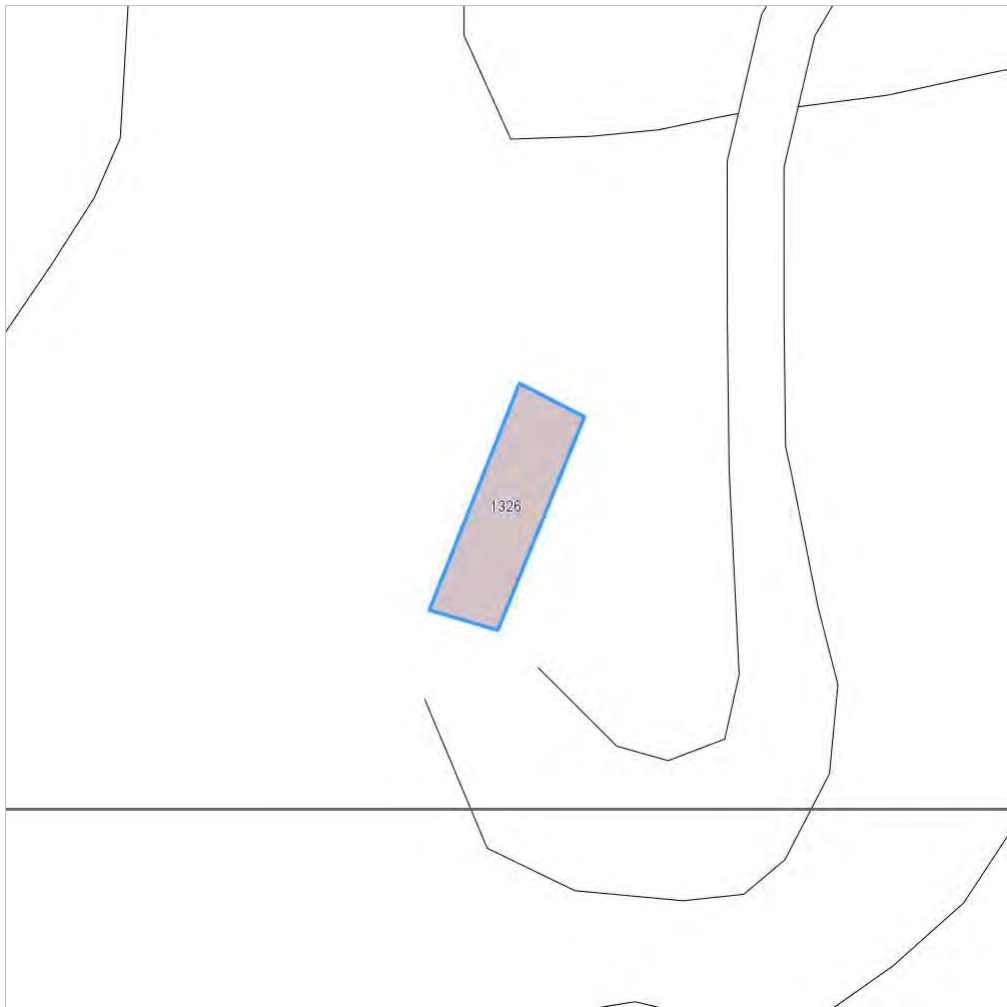


FOTO n° 3814 (edificio 998)

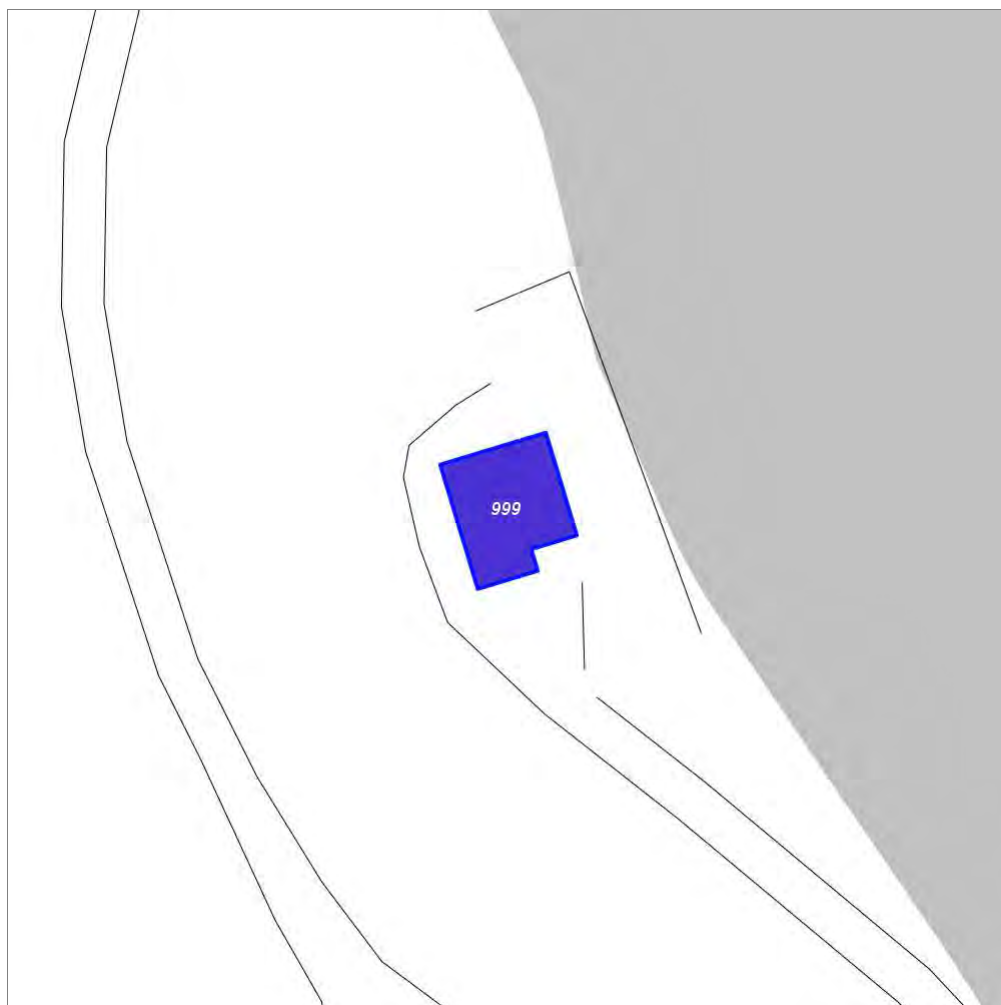


Categoría: Edificio

Report Scheda Edifici: *patrimonio rurale N°303*

Edifici associati alla Scheda:

ID **999**



Scala: 1:1000

Informazioni sulla Scheda

- Località **C. AL BOSCO**
- Data rilevazione **23/09/2008**
- Accessibilità **strada comunale**
- Recinzioni **filo spinato naturale**
- Area di pertinenza
 - Giardino
 - Stato **medio**
 - Materiale prevalente **manto erboso**
 - Permeabilità **buono**
- Alberature di pregio **quercie**

Informazioni sull'Edificio 999

Unità volumetriche dell'Edificio 999

| N° | Foglio | Particella | N° piani | Piani interrati | Mansarda | Superficie (m²) |
|------|--------|------------|----------|-----------------|----------|-----------------|
| 1255 | 9 | 5 | 2 | | no | 231.57 |

Classe di intervento: 4

Funzioni d'uso

- Uso prevalente: **residenziale**
- Usi presenti: **residenza**
- Uso Piano terra:
- Piano terra: **passo carraio pedonale**

Numero piani fuori terra

- Numero piani massimo: **2**
- Esiste una parte dell'edificio con un numero di piani inferiore a quello massimo: **no**

Proprietà privata

Stato di conservazione buono

Compatibilità dell'uso attuale congruo

Copertura

- Tipo di copertura: **a falde**
- Tipo di manto: **a falde**
- Presenza di camini e/o comignoli: **in muratura**
- Docce e pluviali: **in rame**
- Gronda: **in legno e laterizio**

Caratteristiche architettoniche e strutturali

■ Ingresso al resede

- Materiale: **legno**
- Posa in opera: **a 2 ante**
- Colore: **marrone**
- Stato di conservazione: **buono**
- Compatibilità: **congruo**

■ Intonaco

- Materiale: **intonaco tipo terranova**
- Posa in opera: **finitura liscia**
- Colore: **terracotta**
- Stato di conservazione: **buono**
- Compatibilità: **congruo**

■ Loggia

- Materiale: **intonaco**
- Posa in opera: **aperta**
- Colore: **terracotta**
- Stato di conservazione: **buono**
- Compatibilità: **congruo**

■ Infissi finestre

- Materiale: **legno**
- Posa in opera: **a 2 ante**
- Colore: **marrone**
- Stato di conservazione: **buono**
- Compatibilità: **congruo**

■ Oscuramento esterno

- Materiale: **legno**
- Posa in opera: **a 2 ante**
- Colore: **marrone**
- Stato di conservazione: **buono**
- Compatibilità: **congruo**

■ Infissi porte

- Materiale: **legno**
- Posa in opera: **a 2 ante**
- Colore: **marrone**
- Stato di conservazione: **buono**
- Compatibilità: **congruo**

■ Cassetta postale a vista

- Materiale: **lamiera di ferro**
- Posa in opera: **fissata al cancello**

Elementi di facciata precari e non

- Pensiline o tettoie "a muro" in corrispondenza delle aperture: **legno e laterizio**

Rilievi fotografici

Posizionamento dei rilievi fotografici

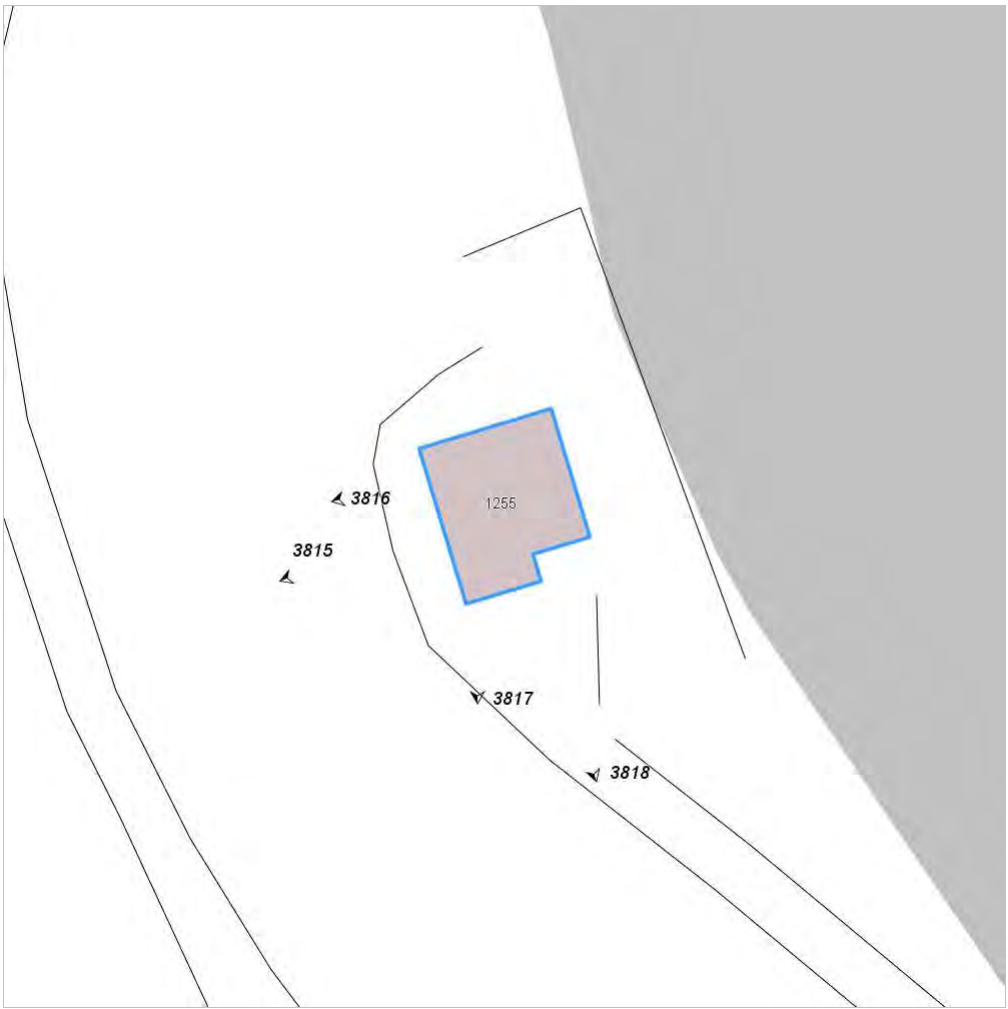


FOTO n° 3815 (edificio 999)



Categoría: Edificio

FOTO n° 3816 (edificio 999)



Categoría: Edificio

FOTO n° 3817 (edificio 999)



Categoría: Edificio

FOTO n° 3818 (edificio 999)



Categoría: Edificio

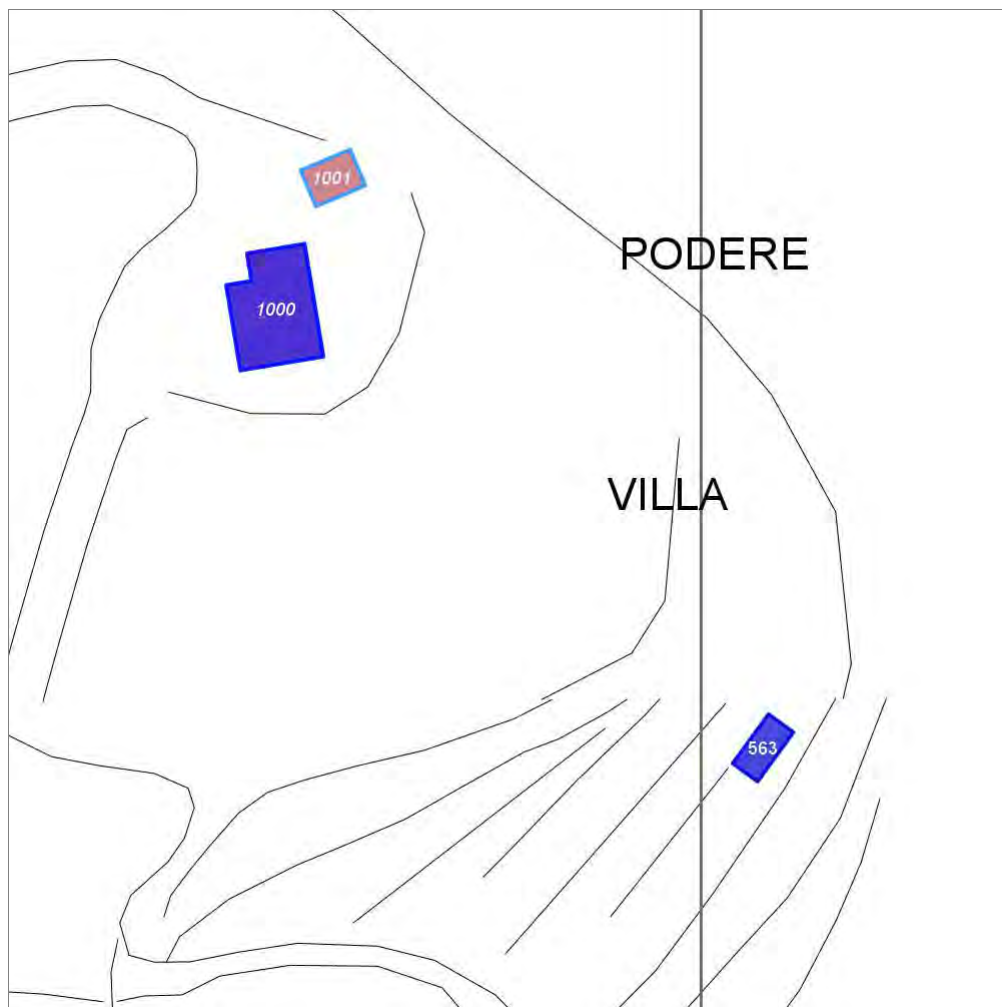
Report Scheda Edifici: *patrimonio rurale N°304*

Edifici associati alla Scheda:

ID **1000**

Edificati Minori associati alla Scheda:

ID **563**



Scala: 1:1000

Informazioni sulla Scheda

- Località **PODERE VILLA AL MONTE**
- Data rilevazione **23/09/2008**
- Recinzioni **muratura**
- Area di pertinenza
 - Giardino
 - Stato **buono**
 - Materiale prevalente **manto erboso**
 - Permeabilità **buono**
- Alberature di pregio **cipressi; querce; pini**
- Area di pertinenza: elementi presenti
 - Barbecue: stato **basso**
 - Piscina: stato **buono**

Informazioni sull'Edificio 1000

Unità volumetriche dell'Edificio 1000

| N° | Foglio | Particella | N° piani | Piani interrati | Mansarda | Superficie (m²) |
|------|--------|------------|----------|-----------------|----------|-----------------|
| 1276 | 12 | 51 | 2 | | no | 155.43 |

Classe di intervento: 2

Funzioni d'uso

- Uso prevalente: **residenziale**
- Usi presenti: **residenza (1)**
- Uso Piano terra:
- Piano terra: **passo carraio pedonale**
- Numero alloggi: **1**

Numero piani fuori terra

- Numero piani massimo: **2**
- Esiste una parte dell'edificio con un numero di piani inferiore a quello massimo: **no**

Proprietà privata

Tipologia architettonica struttura in muratura

Stato di conservazione buono

Compatibilità dell'uso attuale congruo

Copertura

- Tipo di copertura: **a falde**
- Tipo di manto: **a falde**
- Presenza di camini e/o comignoli: **in muratura**
- Docce e pluviali: **in rame**
- Gronda: **in legno e laterizio**

Caratteristiche architettoniche e strutturali

■ Struttura paramento esterno

- Materiale: **pietra**
- Posa in opera: **conci di pietra irregolari**
- Colore: **beige crema ecru khaki**
- Stato di conservazione: **buono**
- Compatibilità: **congruo**

■ Cornici

- Materiale: **pietra**
- Posa in opera: **elementi squadrati**
- Colore: **grigio pietra serena**
- Stato di conservazione: **buono**
- Compatibilità: **congruo**

■ Architravi finestre

- Materiale: **pietra mattone**
- Posa in opera: **trave archivolto**
- Colore: **grigio pietra serena rosso mattone**
- Stato di conservazione: **buono**
- Compatibilità: **congruo**

■ Infissi finestre

- Materiale: **legno**
- Posa in opera: **a 2 ante**
- Colore: **marrone**
- Stato di conservazione: **buono**
- Compatibilità: **congruo**

■ Oscuramento esterno

- Materiale: **legno**
- Posa in opera: **a 2 ante**
- Colore: **marrone**
- Stato di conservazione: **buono**
- Compatibilità: **congruo**

■ Architravi porte

- Materiale: **pietra mattone**
- Posa in opera: **trave archivolto**
- Colore: **beige crema ecru khaki**
- Stato di conservazione: **buono**
- Compatibilità: **congruo**

■ Infissi porte

- Materiale: **legno**
- Posa in opera: **a 2 ante**
- Colore: **marrone**
- Stato di conservazione: **buono**
- Compatibilità: **congruo**

Elementi di facciata precari e non

- Pensiline o tettoie "a muro" in corrispondenza delle aperture: **legno e laterizio**

Informazioni sull'Edificato Minore 563

Unità volumetriche dell'Edificato Minore 563

| N° | Foglio | Particella | N° piani | Piani interrati | Mansarda | Superficie (m²) |
|------|--------|------------|----------|-----------------|----------|-----------------|
| 2008 | 12 | 54 | 1 | | no | 33.03 |

Classe di intervento: 2

Tipologia edilizia
baracca, manufatto precario

Rilievi fotografici

Posizionamento dei rilievi fotografici

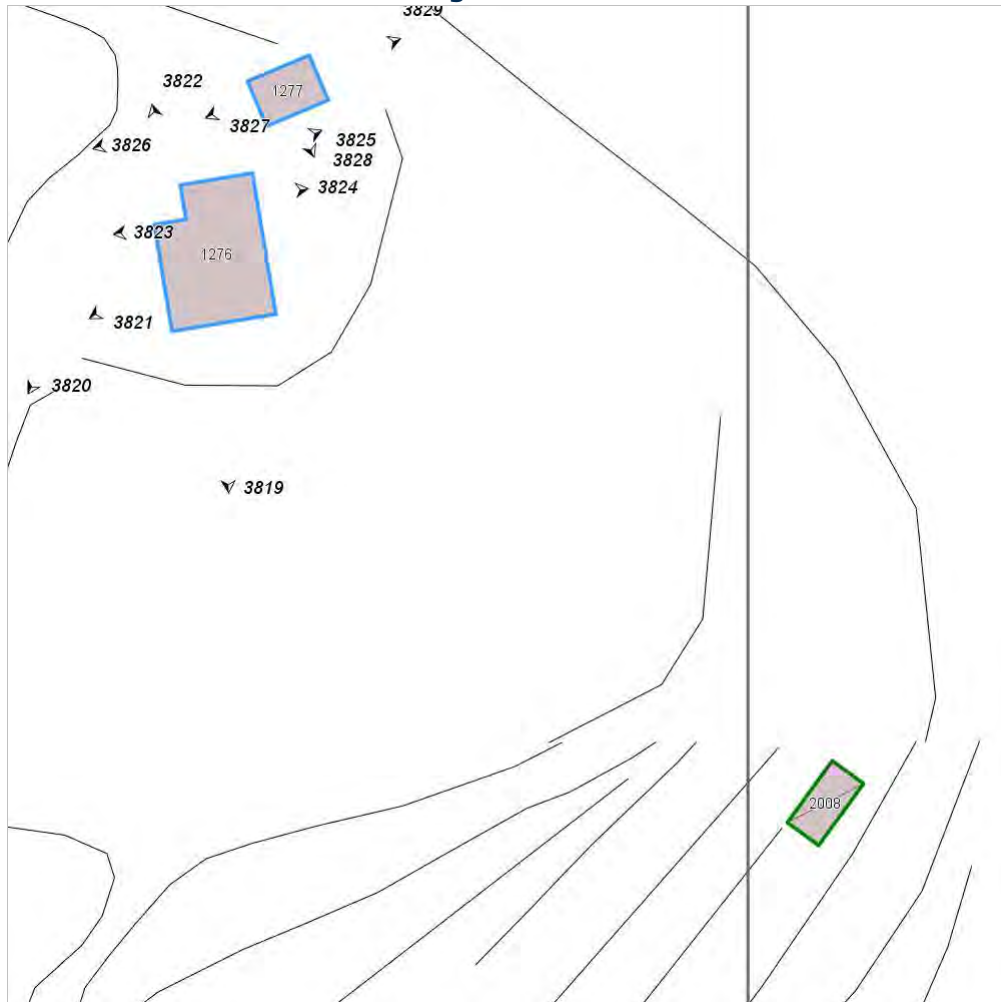


FOTO n° 3819 (edificio 1000)



Categoria: Edificio

FOTO n° 3820 (edificio 1000)



Categoria: Edificio

FOTO n° 3821 (edificio 1000)



Categoria: Edificio

FOTO n° 3822 (edificio 1000)



Categoria: Edificio

FOTO n° 3823 (edificio 1000)



Categoria: Edificio

FOTO n° 3824 (edificio 1000)



Categoria: Edificio

FOTO n° 3825 (edificio 1000)

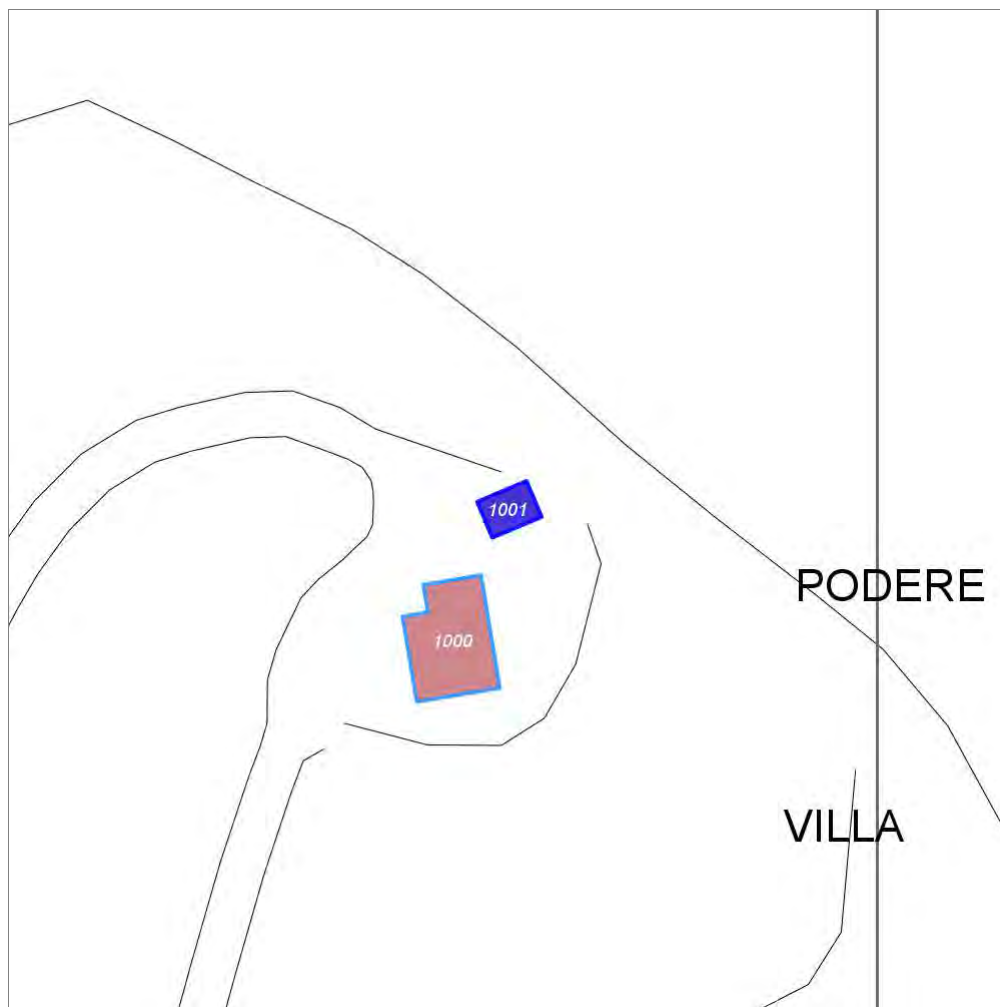


Categoria: Edificio

Report Scheda Edifici: *patrimonio rurale N°305*

Edifici associati alla Scheda:

ID **1001**



Scala: 1:1000

Informazioni sulla Scheda

- Località **PODERE VILLA AL MONTE**
- Data rilevazione **23/09/2008**
- Accessibilità **strada vicinale**
- Recinzioni **muratura**
- Area di pertinenza
 - Giardino
 - Stato **medio**
 - Materiale prevalente **manto erboso**
 - Permeabilità **buono**
- Alberature di pregio **cipressi; quercie**
- Area di pertinenza: elementi presenti
 - Piscina: stato **buono**

Informazioni sull'Edificio 1001

Unità volumetriche dell'Edificio 1001

| N° | Foglio | Particella | N° piani | Piani interrati | Mansarda | Superficie (m²) |
|------|--------|------------|----------|-----------------|----------|-----------------|
| 1277 | 12 | 51 | 1 | | no | 36.52 |

Classe di intervento: 2

Funzioni d'uso

- Uso prevalente: **non residenziale**
- Usi presenti: **att. turistico ricettive extra alberghiere**
- Uso Piano terra:
- Piano terra: **passo carraio pedonale**

Numero piani fuori terra

- Numero piani massimo: **1**
- Esiste una parte dell'edificio con un numero di piani inferiore a quello massimo: **no**

Proprietà privata

Tipologia architettonica struttura in muratura

Stato di conservazione buono

Compatibilità dell'uso attuale congruo

Copertura

- Tipo di copertura: **a falde**
- Tipo di manto: **a falde**
- Presenza di camini e/o comignoli: **in muratura**
- Docce e pluviali: **in rame**
- Gronda: **in legno e laterizio**

Caratteristiche architettoniche e strutturali

■ Struttura paramento esterno

- Materiale: **pietra**
- Posa in opera: **conci di pietra irregolari**
- Colore: **beige crema ecru grigio scuro khaki**
- Stato di conservazione: **buono**
- Compatibilità: **congruo**

■ Marcadavanzale

- Materiale: **laterizio**
- Posa in opera: **elementi squadrati**
- Colore: **rosso mattone**
- Stato di conservazione: **buono**
- Compatibilità: **congruo**

■ Cornici

- Materiale: **pietra**
- Posa in opera: **elementi squadrati**
- Colore: **grigio pietra serena**
- Stato di conservazione: **buono**
- Compatibilità: **congruo**

■ Architravi finestre

- Materiale: **mattone**
- Posa in opera: **archivolto**
- Colore: **rosso mattone**
- Stato di conservazione: **buono**
- Compatibilità: **congruo**

■ Infissi finestre

- Materiale: **legno**
- Posa in opera: **a 2 ante**
- Colore: **marrone**
- Stato di conservazione: **buono**
- Compatibilità: **congruo**

■ Oscuramento interno (scurini)

- Materiale: **legno**
- Posa in opera: **a 2 ante**
- Colore: **marrone**
- Stato di conservazione: **buono**
- Compatibilità: **congruo**

■ Architravi porte

- Materiale: **mattone**
- Posa in opera: **archivolto**
- Colore: **rosso mattone**
- Stato di conservazione: **buono**
- Compatibilità: **congruo**

■ Infissi porte

- Materiale: **legno**
- Posa in opera: **a 2 ante**
- Colore: **marrone**
- Stato di conservazione: **buono**
- Compatibilità: **congruo**

Elementi di facciata precari e non

- Pensiline o tettoie "a muro" in corrispondenza delle aperture: **legno e laterizio**

Rilievi fotografici

Posizionamento dei rilievi fotografici

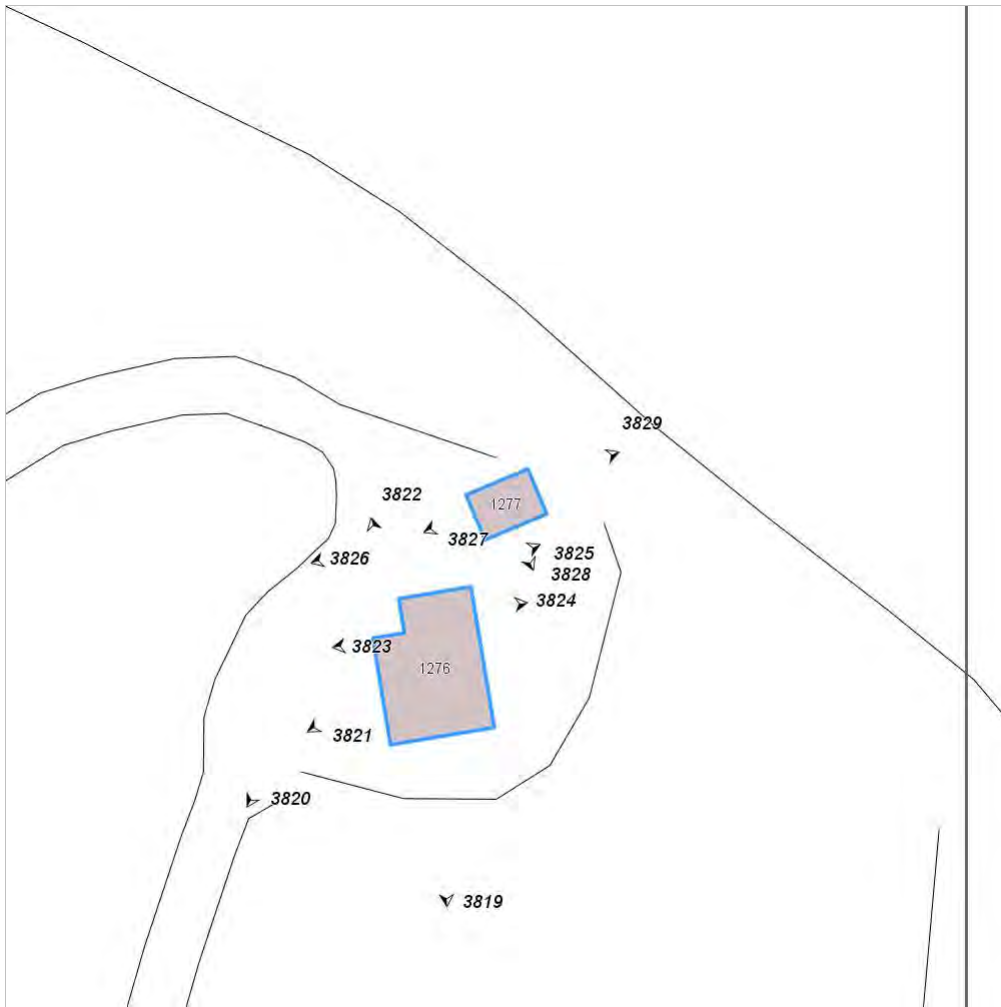


FOTO n° 3826 (edificio 1001)



Categoria: Edificio

FOTO n° 3827 (edificio 1001)



Categoria: Edificio

FOTO n° 3828 (edificio 1001)



Categoria: Edificio

FOTO n° 3829 (edificio 1001)

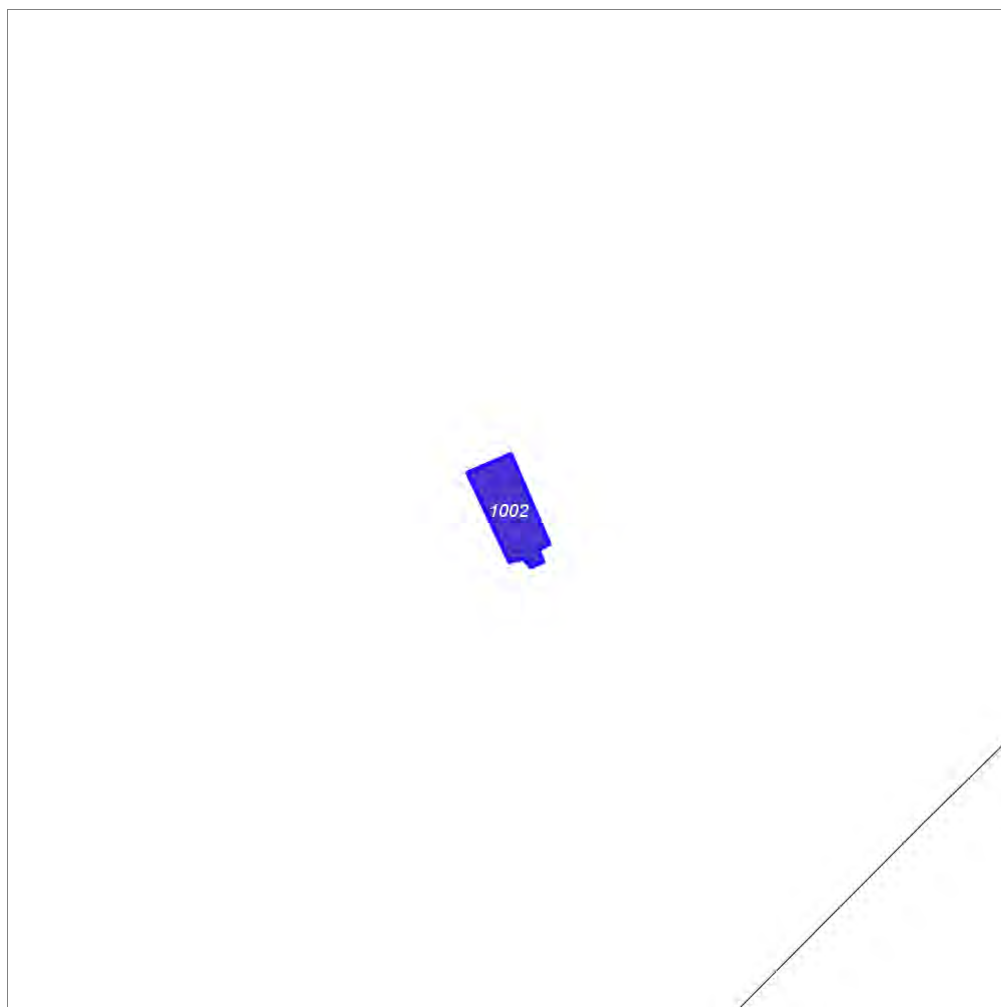


Categoria: Edificio

Report Scheda Edifici: *patrimonio rurale N°306*

Edifici associati alla Scheda:

ID **1002**



Scala: 1:1000

Informazioni sulla Scheda

- Località **MADONNA DEL OSSO**
- Data rilevazione **23/09/2008**
- Accessibilità **strada comunale**
- Alberature di pregio **lecci; pini**
- Area di pertinenza: elementi presenti
 - Tettoia: stato **buono**

Informazioni sull'Edificio 1002

Unità volumetriche dell'Edificio 1002

| N° | Foglio | Particella | N° piani | Piani interrati | Mansarda | Superficie (m²) |
|------|--------|------------|----------|-----------------|----------|-----------------|
| 1693 | 12 | 9 | 1 | | no | 83.21 |

Classe di intervento: 2

Funzioni d'uso

- Uso prevalente: **non residenziale**
- Usi presenti: **culto (1)**
- Uso Piano terra:
- Piano terra: **religiosa (chiesa)**

Numero piani fuori terra

- Numero piani massimo: **1**
- Esiste una parte dell'edificio con un numero di piani inferiore a quello massimo: **no**

Proprietà privata

Tipologia architettonica struttura in muratura

Stato di conservazione medio

Compatibilità dell'uso attuale congruo

Copertura

- Tipo di copertura: **a falde**
- Tipo di manto: **a falde**
- Docce e pluviali: **in rame**
- Gronda: **Solo laterizio**

Caratteristiche architettoniche e strutturali

■ Struttura paramento esterno

- Materiale: **pietra**
- Posa in opera: **conci di pietra irregolari**
- Colore: **beige crema ecru khaki**
- Stato di conservazione: **buono**
- Compatibilità: **congruo**

■ Angolari

- Materiale: **pietra laterizio**
- Posa in opera: **conci squadrate per lista**
- Colore: **grigio pietra serena rosso mattone**
- Stato di conservazione: **buono**
- Compatibilità: **congruo**

■ Cornici

- Materiale: **pietra**
- Posa in opera: **elementi modanati**
- Colore: **grigio pietra serena**
- Stato di conservazione: **buono**
- Compatibilità: **congruo**

■ Infissi porte

- Materiale: **legno**
- Posa in opera: **a 2 ante**
- Colore: **marrone**
- Stato di conservazione: **buono**
- Compatibilità: **congruo**

Elementi architettonici e decorativi

- Elementi architettonici decorativi: **colonne modanate in pietra serena**

Rilievi fotografici

Posizionamento dei rilievi fotografici



3831

3830

FOTO n° 3830 (edificio 1002)



Categoria: Edificio

FOTO n° 3831 (edificio 1002)



Categoria: Edificio

Report Scheda Edifici: *patrimonio rurale N°307*

Edifici associati alla Scheda:

ID **1003** ID **1004** ID **1005**

Edificati Minori associati alla Scheda:

ID **559** ID **560**



Scala: 1:1000

Informazioni sulla Scheda

- Località **PODERE MONTANINO**
- Data rilevazione **23/09/2008**
- Accessibilità **strada vicinale**
- Area di pertinenza
 - Giardino
 - Stato **buono**
 - Materiale prevalente **manto erboso**
 - Permeabilità **buono**
- Alberature di pregio **cipressi**
- Area di pertinenza: elementi presenti
 - Piscina: stato **buono**

Informazioni sull'Edificio 1003

Unità volumetriche dell'Edificio 1003

| N° | Foglio | Particella | N° piani | Piani interrati | Mansarda | Superficie (m²) |
|------|--------|------------|-------------------------|-----------------|----------|-----------------|
| 3014 | 30 | 10 | 1 (a monte) 2 (a valle) | | no | 122.94 |

Classe di intervento: 2

Funzioni d'uso

- Uso prevalente: **residenziale**
- Usi presenti: **residenza**
- Uso Piano terra:
- Numero alloggi: **1**

Numero piani fuori terra

- Numero piani massimo: **2**
- Esiste una parte dell'edificio con un numero di piani inferiore a quello massimo: **no**

Proprietà privata

Tipologia architettonica struttura in muratura

Stato di conservazione buono

Compatibilità dell'uso attuale congruo

Copertura

- Tipo di copertura: **a falde**
- Tipo di manto: **a falde**
- Presenza di camini e/o comignoli: **in muratura**
- Docce e pluviali: **in rame**
- Gronda: **in legno e laterizio**

Caratteristiche architettoniche e strutturali

■ Struttura paramento esterno

- Materiale: **pietra**
- Posa in opera: **conci di pietra irregolari**
- Colore: **beige ecru khaki**
- Stato di conservazione: **buono**
- Compatibilità: **congruo**

■ Angolari

- Materiale: **pietra**
- Posa in opera: **conci squadrati**
- Colore: **beige**
- Stato di conservazione: **buono**
- Compatibilità: **congruo**

■ Architravi finestre

- Materiale: **mattone**
- Posa in opera: **archivolto**
- Colore: **rosso mattone**
- Stato di conservazione: **buono**
- Compatibilità: **congruo**

■ Infissi finestre

- Materiale: **legno**
- Posa in opera: **a 2 ante**
- Colore: **grigio chiaro lilla**
- Stato di conservazione: **buono**
- Compatibilità: **congruo**

■ Oscuramento interno (scurini)

- Materiale: **legno**
- Posa in opera: **a 2 ante**
- Colore: **grigio chiaro lilla**
- Stato di conservazione: **buono**
- Compatibilità: **congruo**

■ Oscuramento esterno

- Colore: **grigio chiaro**

■ Architravi porte

- Materiale: **mattone**
- Posa in opera: **archivolto**
- Colore: **rosso mattone**
- Stato di conservazione: **buono**
- Compatibilità: **congruo**

■ Infissi porte

- Materiale: **legno**
- Posa in opera: **a 2 ante**
- Colore: **grigio chiaro lilla**
- Stato di conservazione: **buono**
- Compatibilità: **congruo**

Elementi di facciata precari e non

- Pensiline o tettoie "a muro" in corrispondenza delle aperture: **legno e laterizio**

Informazioni sull'Edificio 1004

Unità volumetriche dell'Edificio 1004

| N° | Foglio | Particella | N° piani | Piani interrati | Mansarda | Superficie (m²) |
|------|--------|------------|----------|-----------------|----------|-----------------|
| 1630 | 30 | 10 | 1 | | no | 188.89 |

Classe di intervento: 2

Funzioni d'uso

- Uso prevalente: **residenziale**
- Usi presenti: **residenza**
- Uso Piano terra:
- Piano terra: **passo carraio pedonale**

Numero piani fuori terra

- Numero piani massimo: **1**
- Esiste una parte dell'edificio con un numero di piani inferiore a quello massimo: **no**

Proprietà privata

Tipologia architettonica struttura in muratura

Stato di conservazione buono

Compatibilità dell'uso attuale congruo

Copertura

- Tipo di copertura: **a falde**
- Tipo di manto: **a falde**
- Presenza di camini e/o comignoli: **in muratura**
- Docce e pluviali: **in rame**
- Gronda: **in legno e laterizio**

Caratteristiche architettoniche e strutturali

■ Struttura paramento esterno

- Materiale: **pietra**
- Posa in opera: **conci di pietra irregolari**
- Colore: **beige ecru khaki**
- Stato di conservazione: **buono**
- Compatibilità: **congruo**

■ Cornici

- Materiale: **pietra**
- Posa in opera: **elementi squadrati**
- Colore: **grigio pietra serena khaki**
- Stato di conservazione: **buono**
- Compatibilità: **congruo**

■ Architravi finestre

- Materiale: **pietra mattone**
- Colore: **grigio pietra serena rosso mattone**
- Stato di conservazione: **buono**
- Compatibilità: **congruo**

■ Infissi finestre

- Materiale: **legno**
- Posa in opera: **a 2 ante**
- Colore: **grigio chiaro lilla**
- Stato di conservazione: **buono**
- Compatibilità: **congruo**

■ Oscuramento interno (scurini)

- Materiale: **legno**
- Posa in opera: **a 2 ante**
- Colore: **grigio chiaro lilla**
- Stato di conservazione: **buono**
- Compatibilità: **congruo**

■ Architravi porte

- Materiale: **pietra mattone**
- Posa in opera: **trave archivolto**
- Colore: **grigio pietra serena rosso mattone**
- Stato di conservazione: **buono**
- Compatibilità: **congruo**

■ Infissi porte

- Materiale: **legno**
- Posa in opera: **a 2 ante**
- Colore: **grigio chiaro lilla**
- Stato di conservazione: **buono**
- Compatibilità: **congruo**

Informazioni sull'Edificio 1005

Unità volumetriche dell'Edificio 1005

| N° | Foglio | Particella | N° piani | Piani interrati | Mansarda | Superficie (m ²) |
|------|--------|------------|----------|-----------------|----------|------------------------------|
| 1627 | | | | | | 125.42 |

Classe di intervento: 2

Funzioni d'uso

- Uso prevalente: **residenziale**
- Usi presenti: **residenza**
- Piano terra: **passo carraio pedonale**
- Numero alloggi: **1**

Numero piani fuori terra

- Numero piani massimo: **0**
- Esiste una parte dell'edificio con un numero di piani inferiore a quello massimo: **no**

Proprietà privata

Tipologia architettonica struttura in muratura

Stato di conservazione buono

Compatibilità dell'uso attuale congruo

Copertura

- Tipo di copertura: **a falde**
- Tipo di manto: **a falde**
- Presenza di camini e/o comignoli: **in muratura**
- Docce e pluviali: **in rame**
- Gronda: **in legno e laterizio**

Caratteristiche architettoniche e strutturali

■ Struttura paramento esterno

- Materiale: **pietra**
- Posa in opera: **conci di pietra irregolari**
- Colore: **beige ecru khaki**
- Stato di conservazione: **buono**
- Compatibilità: **congruo**

■ Cornici

- Materiale: **pietra**
- Posa in opera: **elementi squadrati**
- Colore: **grigio pietra serena**
- Stato di conservazione: **buono**
- Compatibilità: **congruo**

■ Architravi finestre

- Materiale: **pietra mattone**
- Posa in opera: **trave archivolto**
- Colore: **grigio pietra serena rosso mattone**
- Stato di conservazione: **buono**
- Compatibilità: **congruo**

■ Infissi finestre

- Materiale: **legno**
- Posa in opera: **a 2 ante**
- Colore: **grigio chiaro**
- Stato di conservazione: **buono**
- Compatibilità: **congruo**

■ Oscuramento interno (scurini)

- Materiale: **legno**
- Posa in opera: **a 2 ante**
- Colore: **grigio chiaro**
- Stato di conservazione: **buono**
- Compatibilità: **congruo**

■ Architravi porte

- Materiale: **pietra mattone**
- Posa in opera: **trave archivolto**
- Colore: **grigio pietra serena rosso mattone**
- Stato di conservazione: **buono**
- Compatibilità: **congruo**

■ Infissi porte

- Materiale: **legno**
- Posa in opera: **a 2 ante**
- Colore: **grigio chiaro**
- Stato di conservazione: **buono**
- Compatibilità: **congruo**

Informazioni sull'Edificato Minore 559

Unità volumetriche dell'Edificato Minore 559

| N° | Foglio | Particella | N° piani | Piani interrati | Mansarda | Superficie (m²) |
|------|--------|------------|----------|-----------------|----------|-----------------|
| 3006 | | | 1 | | no | 104.7 |

Classe di intervento: 2

Tipologia edilizia tettoia baracca in legno

Informazioni sull'Edificato Minore 560

Unità volumetriche dell'Edificato Minore 560

| N° | Foglio | Particella | N° piani | Piani interrati | Mansarda | Superficie (m²) |
|------|--------|------------|----------|-----------------|----------|-----------------|
| 3007 | 12 | 108 | 1 | | no | 43.13 |

Classe di intervento: 2

Tipologia edilizia
tettoia

Rilievi fotografici

Posizionamento dei rilievi fotografici



FOTO n° 3832 (edificio 1003)



Categoría: Edificio

FOTO n° 3833 (edificio 1003)



Categoría: Edificio

FOTO n° 3834 (edificio 1003)



Categoría: Edificio

FOTO n° 3835 (edificio 1003)



Categoría: Edificio

FOTO n° 3836 (edificio 1003)



Categoría: Edificio

FOTO n° 3837 (edificio 1003)



Categoría: Edificio

FOTO n° 3838 (edificio 1004)

FOTO n° 3839 (edificio 1004)



Categoria: Edificio



Categoria: Edificio

FOTO n° 3840 (edificio 1004)



Categoria: Edificio

FOTO n° 3841 (edificio 1004)



Categoria: Edificio

FOTO n° 3842 (edificato minore 559)



FOTO n° 3843 (edificato minore 560)



Report Scheda Edifici: *patrimonio rurale N°309*

Edificati Minori associati alla Scheda:

ID 357 ID 358 ID 564



Scala: 1:1000

Informazioni sulla Scheda

- Località **VOLPAIA**
- Data rilevazione **23/09/2008**

Informazioni sull'Edificato Minore 357

Unità volumetriche dell'Edificato Minore 357

| N° | Foglio | Particella | N° piani | Piani interrati | Mansarda | Superficie (m²) |
|------|--------|------------|----------|-----------------|----------|-----------------|
| 1997 | 30 | 56 | 1 | | no | 12.17 |

Classe di intervento:

Tipologia edilizia
baracca in legno

Informazioni sull'Edificato Minore 358

Unità volumetriche dell'Edificato Minore 358

| N° | Foglio | Particella | N° piani | Piani interrati | Mansarda | Superficie (m²) |
|------|--------|------------|----------|-----------------|----------|-----------------|
| 1108 | 30 | 45 | 1 | | no | 41.83 |

Classe di intervento:

Tipologia edilizia
manufatto con funzioni
accessorie e o servizio

Informazioni sull'Edificato Minore 564

Unità volumetriche dell'Edificato Minore 564

| N° | Foglio | Particella | N° piani | Piani interrati | Mansarda | Superficie (m²) |
|------|--------|------------|----------|-----------------|----------|-----------------|
| 1999 | 30 | 45 | 1 | | no | 5.01 |

Classe di intervento:

Tipologia edilizia
baracca, manufatto precario

Rilievi fotografici

Posizionamento dei rilievi fotografici



FOTO n° 3844 (edificato minore 358)



Categoria: Edificio

Report Scheda Edifici: *patrimonio rurale N°310*

Edificati Minori associati alla Scheda:

ID **565**



Scala: 1:1000

Informazioni sulla Scheda

- Località **VOLPAIA**
- Data rilevazione **23/09/2008**

Informazioni sull'Edificato Minore 565

Unità volumetriche dell'Edificato Minore 565

| N° | Foglio | Particella | N° piani | Piani interrati | Mansarda | Superficie (m²) |
|------|--------|------------|----------|-----------------|----------|-----------------|
| 1834 | 30 | 20 | 1 | | no | 16.06 |

Classe di intervento:

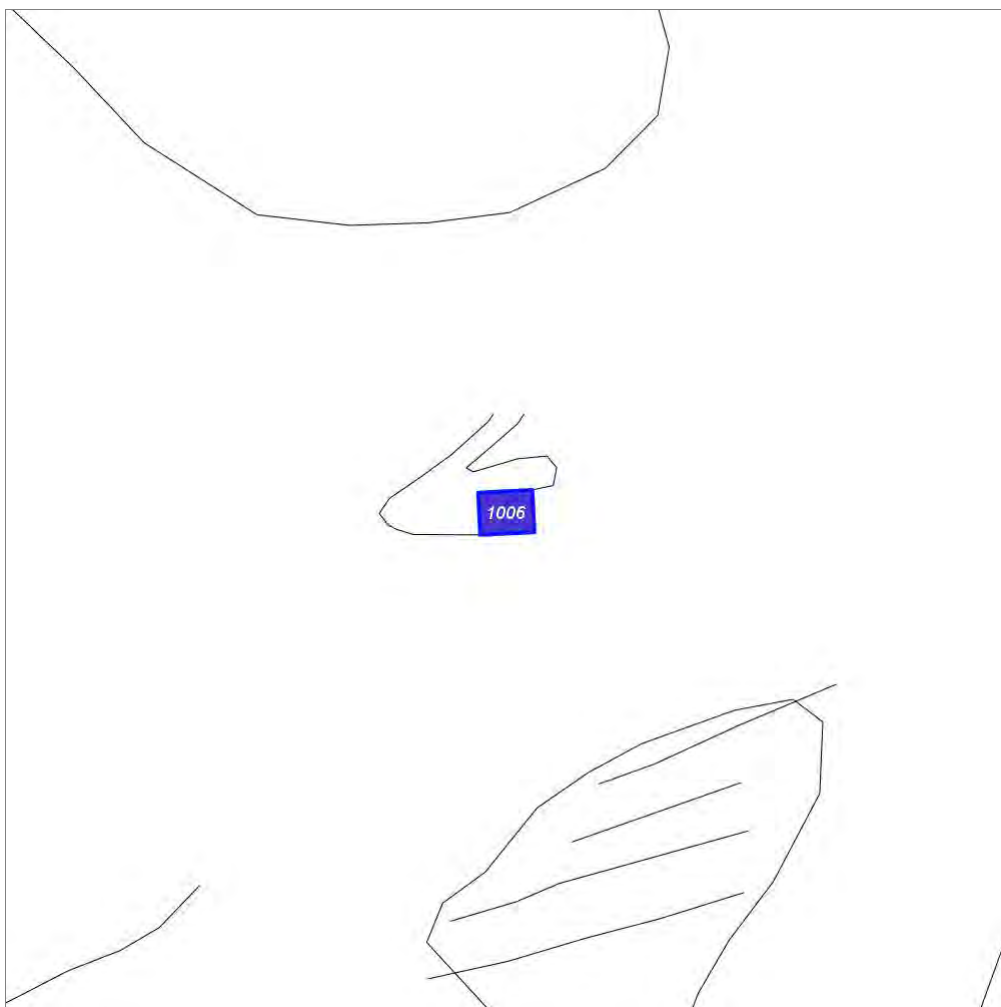
Tipologia edilizia

baracca, manufatto precario

Report Scheda Edifici: *patrimonio rurale N°311*

Edifici associati alla Scheda:

ID **1006**



Scala: 1:1000

Informazioni sulla Scheda

- Località **VOLPAIA**
- Data rilevazione **23/09/2008**
- Accessibilità **strada poderale**

Informazioni sull'Edificio 1006

Unità volumetriche dell'Edificio 1006

| N° | Foglio | Particella | N° piani | Piani interrati | Mansarda | Superficie (m²) |
|------|--------|------------|----------|-----------------|----------|-----------------|
| 1125 | 12 | 112 | | | no | 40.15 |

Classe di intervento: 4

Funzioni d'uso

- Uso prevalente: **residenziale**
- Usi presenti: **residenza**
- Piano terra: **passo carraio pedonale**

Numero piani fuori terra

- Numero piani massimo: **0**
- Esiste una parte dell'edificio con un numero di piani inferiore a quello massimo: **no**

Proprietà privata

Tipologia architettonica struttura in muratura

Compatibilità dell'uso attuale congruo

Caratteristiche architettoniche e strutturali

- Ingresso al resede
 - Materiale: **ferro**
 - Posa in opera: **a 2 ante**
 - Colore: **grigio scuro**
 - Stato di conservazione: **medio**
 - Compatibilità: **congruo**

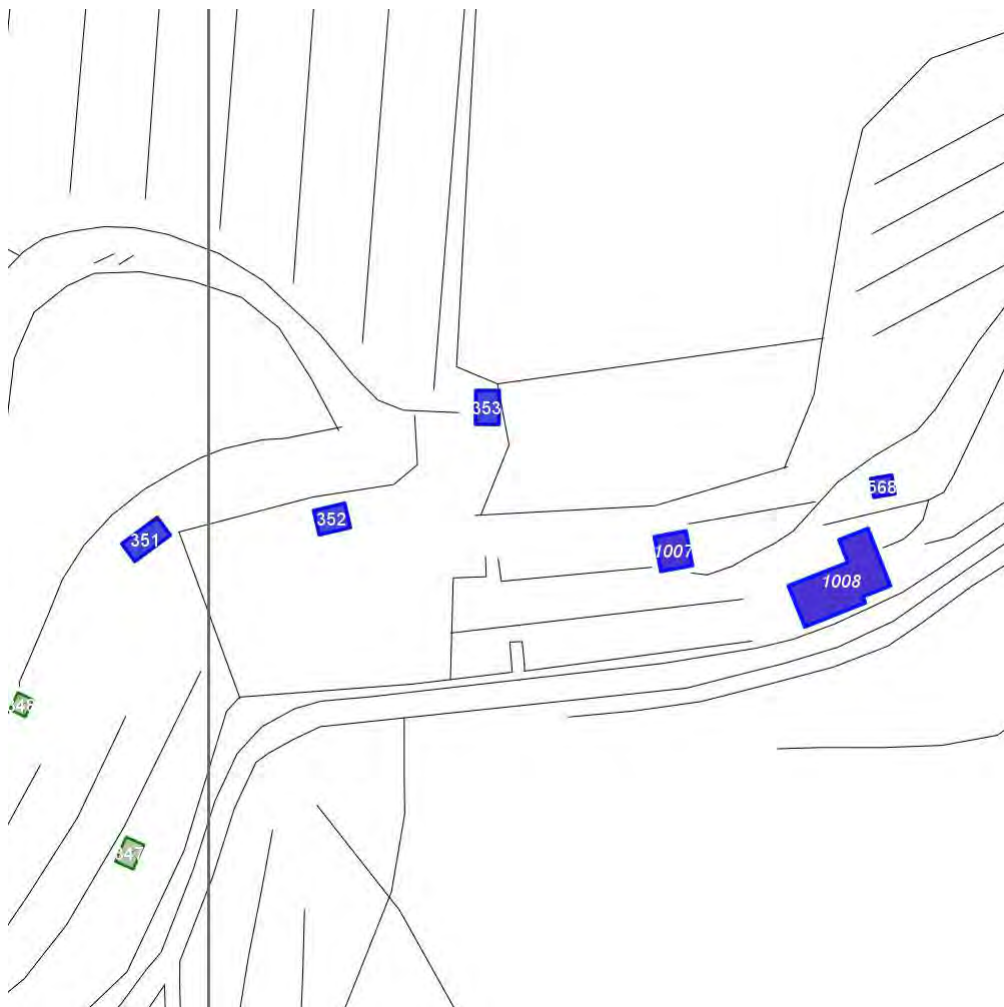
Report Scheda Edifici: *patrimonio rurale N°312*

Edifici associati alla Scheda:

ID **1007** ID **1008**

Edificati Minori associati alla Scheda:

ID **351** ID **352** ID **353** ID **568**



Scala: 1:1000

Informazioni sulla Scheda

- Località **VOLPAIA**
- Data rilevazione **23/09/2008**
- Accessibilità **strada comunale**
- Recinzioni **muratura**
- Area di pertinenza
 - Giardino
 - Stato **basso**
 - Materiale prevalente **manto erboso**
 - Permeabilità **buono**
- Alberature di pregio **pini; ulivi; abeti**

Informazioni sull'Edificio 1007

Unità volumetriche dell'Edificio 1007

| N° | Foglio | Particella | N° piani | Piani interrati | Mansarda | Superficie (m ²) |
|-----|--------|------------|-------------------------|-----------------|----------|------------------------------|
| 201 | 12 | 102 | 1 (a monte) 2 (a valle) | | no | 19.68 |

Classe di intervento: 6

Funzioni d'uso

- Uso prevalente: **residenziale**
- Usi presenti: **residenza (1)**
- Uso Piano terra:
- Piano terra: **passo carraio pedonale**
- Numero alloggi: **1**

Numero piani fuori terra

- Numero piani massimo: **2**
- Esiste una parte dell'edificio con un numero di piani inferiore a quello massimo: **no**

Proprietà privata

Tipologia architettonica struttura in muratura

Stato di conservazione medio

Compatibilità dell'uso attuale congruo

Copertura

- Tipo di copertura: **a falde**
- Tipo di manto: **a falde**
- Presenza di camini e/o comignoli: **in muratura**
- Docce e pluviali: **in rame**
- Gronda: **in legno e laterizio**

Caratteristiche architettoniche e strutturali

■ Ingresso al resede

- Materiale: **ferro**
- Posa in opera: **a 1 ante**
- Colore: **grigio scuro**
- Stato di conservazione: **medio**
- Compatibilità: **congruo**

■ Struttura paramento esterno

- Materiale: **pietra**
- Posa in opera: **conci di pietra irregolari**
- Colore: **beige crema ecru khaki**
- Stato di conservazione: **medio**
- Compatibilità: **congruo**

■ Infissi finestre

- Materiale: **legno**
- Posa in opera: **a 1 anta**
- Colore: **grigio chiaro**
- Stato di conservazione: **buono**
- Compatibilità: **congruo**

■ Infissi porte

- Materiale: **legno**
- Posa in opera: **a 1 anta**
- Colore: **marrone**
- Stato di conservazione: **medio**
- Compatibilità: **congruo**

Informazioni sull'Edificio 1008

Unità volumetriche dell'Edificio 1008

| N° | Foglio | Particella | N° piani | Piani interrati | Mansarda | Superficie (m ²) |
|-----|--------|------------|----------|-----------------|----------|------------------------------|
| 202 | 12 | 90 | 2 | | | 82.62 |

Classe di intervento: 3

Funzioni d'uso

- Uso prevalente: **residenziale**
- Usi presenti: **residenza (1)**
- Uso Piano terra:
- Piano terra: **passo carraio pedonale**
- Numero alloggi: **1**

Numero piani fuori terra

- Numero piani massimo: **2**
- Esiste una parte dell'edificio con un numero di piani inferiore a quello massimo: **no**

Proprietà privata

Caratteristiche architettoniche e strutturali

■ Struttura paramento esterno

- Materiale: **pietra**
- Posa in opera: **conci di pietra irregolari**
- Colore: **beige ecru grigio scuro khaki**
- Stato di conservazione: **buono**
- Compatibilità: **congruo**

■ Angolari

- Materiale: **pietra**
- Posa in opera: **conci quadrati**
- Colore: **ecru khaki**
- Stato di conservazione: **medio**
- Compatibilità: **congruo**

Tipologia architettonica struttura in muratura

Stato di conservazione
buono

Compatibilità dell'uso attuale
congruo

Copertura

- Tipo di copertura: **a falde**
- Tipo di manto: **a falde**
- Presenza di camini e/o comignoli: **in muratura**
- Docce e pluviali: **in rame**
- Gronda: **in legno e laterizio**

- **Architravi finestre**
 - Materiale: **mattone**
 - Posa in opera: **archivolto**
 - Colore: **rosso mattone**
 - Stato di conservazione: **medio**
 - Compatibilità: **congruo**
- **Infissi finestre**
 - Materiale: **legno**
 - Posa in opera: **a 2 ante**
 - Colore: **marrone**
 - Stato di conservazione: **medio**
 - Compatibilità: **congruo**
- **Oscureamento interno (scurini)**
 - Colore: **albicocca**
- **Oscureamento esterno**
 - Materiale: **legno**
 - Posa in opera: **a 2 ante**
 - Colore: **marrone**
 - Stato di conservazione: **medio**
 - Compatibilità: **congruo**
- **Architravi porte**
 - Materiale: **mattone**
 - Posa in opera: **archivolto**
 - Colore: **rosso mattone**
 - Stato di conservazione: **medio**
 - Compatibilità: **congruo**
- **Infissi porte**
 - Materiale: **legno**
 - Posa in opera: **a 2 ante**
 - Colore: **marrone**
 - Stato di conservazione: **medio**
 - Compatibilità: **congruo**

Informazioni sull'Edificato Minore 351

Unità volumetriche dell'Edificato Minore 351

| N° | Foglio | Particella | N° piani | Piani interrati | Mansarda | Superficie (m ²) |
|------|--------|------------|----------|-----------------|----------|------------------------------|
| 1802 | | | | | | 17.02 |

Classe di intervento: 3

Tipologia edilizia
baracca in legno

Informazioni sull'Edificato Minore 352

Unità volumetriche dell'Edificato Minore 352

| N° | Foglio | Particella | N° piani | Piani interrati | Mansarda | Superficie (m ²) |
|------|--------|------------|----------|-----------------|----------|------------------------------|
| 1790 | | | | | | 13.99 |

Classe di intervento: 3

Tipologia edilizia
baracca in legno

Informazioni sull'Edificato Minore 353

Unità volumetriche dell'Edificato Minore 353

| N° | Foglio | Particella | N° piani | Piani interrati | Mansarda | Superficie (m²) |
|------|--------|------------|----------|-----------------|----------|-----------------|
| 1833 | | | | | | 13.97 |

Classe di intervento: 3

Tipologia edilizia
baracca in legno

Informazioni sull'Edificato Minore 568

Unità volumetriche dell'Edificato Minore 568

| N° | Foglio | Particella | N° piani | Piani interrati | Mansarda | Superficie (m²) |
|------|--------|------------|----------|-----------------|----------|-----------------|
| 1832 | 12 | 0 | | | | 7.11 |

Classe di intervento: 3

Tipologia edilizia
baracca in legno

Rilievi fotografici

Posizionamento dei rilievi fotografici

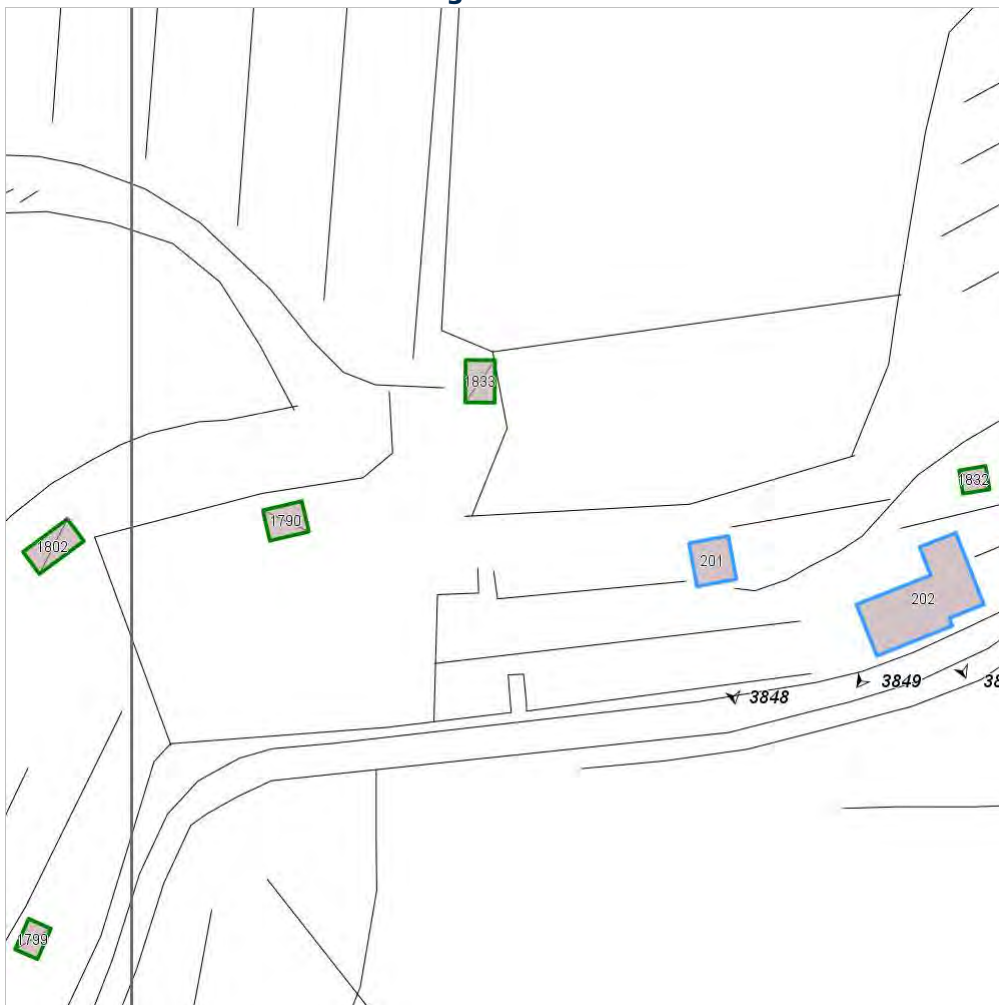


FOTO n° 3848 (edificio 1007)



Categoria: Edificio

FOTO n° 3849 (edificio 1008)



Categoria: Edificio

FOTO n° 3850 (edificio 1008)



Categoria: Edificio

FOTO n° 3851 (edificio 1008)



Categoria: Edificio

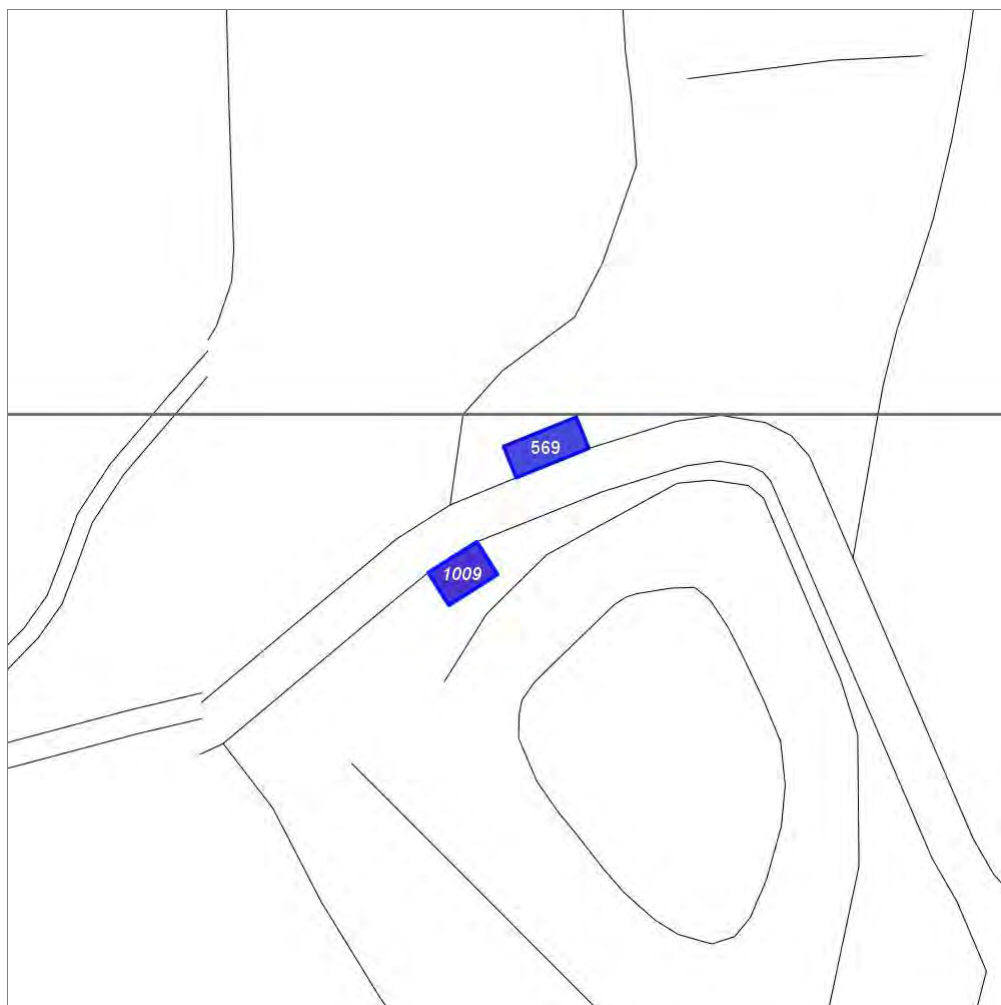
Report Scheda Edifici: *patrimonio rurale N°313*

Edifici associati alla Scheda:

ID **1009**

Edificati Minori associati alla Scheda:

ID **569**



Scala: 1:1000

Informazioni sulla Scheda

- Località **VOLPAIA**
- Data rilevazione **23/09/2008**
- Accessibilità **strada comunale**
- Area di pertinenza
 - Cortile
 - Stato **medio**
 - Materiale prevalente **ghiaia**
 - Permeabilità **medio**
- Alberature di pregio **cipressi**

Informazioni sull'Edificio 1009

Unità volumetriche dell'Edificio 1009

| N° | Foglio | Particella | N° piani | Piani interrati | Mansarda | Superficie (m²) |
|------|--------|------------|----------|-----------------|----------|-----------------|
| 1722 | 31 | 4 | 1 | | no | 38.84 |

Classe di intervento: 2

Funzioni d'uso

- Uso prevalente: **non residenziale**
- Usi presenti: **culto (1)**
- Uso Piano terra:
- Piano terra: **passo carraio pedonale**

Numero piani fuori terra

- Numero piani massimo: **1**
- Esiste una parte dell'edificio con un numero di piani inferiore a quello massimo: **no**

Proprietà privata

Tipologia architettonica struttura in muratura

Stato di conservazione buono

Compatibilità dell'uso attuale congruo

Copertura

- Tipo di copertura: **a falde**
- Tipo di manto: **a falde**
- Presenza di camini e/o comignoli: **in muratura**
- Docce e pluviali: **in rame**
- Gronda: **in legno e laterizio**

Caratteristiche architettoniche e strutturali

■ Struttura paramento esterno

- Materiale: **pietra**
- Posa in opera: **conci di pietra irregolari**
- Colore: **beige ecru grigio chiaro khaki**
- Stato di conservazione: **buono**
- Compatibilità: **congruo**

■ Intonaco

- Materiale: **intonaco**
- Posa in opera: **grezzo**
- Colore: **ambra**
- Stato di conservazione: **basso**
- Compatibilità: **congruo**

■ Cornici

- Materiale: **pietra**
- Posa in opera: **elementi squadrati**
- Colore: **ambra beige ecru**
- Stato di conservazione: **medio**
- Compatibilità: **congruo**

■ Infissi finestre

- Materiale: **legno**
- Posa in opera: **a 1 anta**
- Colore: **marrone**
- Stato di conservazione: **medio**
- Compatibilità: **congruo**

■ Architravi porte

- Materiale: **pietra**
- Posa in opera: **trave**
- Colore: **beige ecru khaki**
- Stato di conservazione: **medio**
- Compatibilità: **congruo**

■ Infissi porte

- Materiale: **legno**
- Posa in opera: **a 2 ante**
- Colore: **marrone**
- Stato di conservazione: **medio**
- Compatibilità: **congruo**

Elementi di facciata precari e non

- Pensiline o tettoie "a muro" in corrispondenza delle aperture: **legno e laterizio**

Informazioni sull'Edificato Minore 569

Unità volumetriche dell'Edificato Minore 569

| N° | Foglio | Particella | N° piani | Piani interrati | Mansarda | Superficie (m²) |
|------|--------|------------|----------|-----------------|----------|-----------------|
| 1631 | 31 | 4 | 1 | | no | 46.17 |

Classe di intervento: 2

Tipologia edilizia

manufatto con funzioni accessorie e o servizio

Rilievi fotografici

Posizionamento dei rilievi fotografici



FOTO n° 3852 (edificio 1009)



Categoria: Edificio

FOTO n° 3853 (edificio 1009)



Categoria: Edificio

FOTO n° 3854 (edificio minore 569)



Categoria: Edificio

Report Scheda Edifici: *patrimonio rurale N°314*

Edifici associati alla Scheda:

ID **1010** | ID **1011** | ID **1012**



Scala: 1:1000

Informazioni sulla Scheda

- Località **PODERE LUSIGNANO**
- Data rilevazione **23/09/2008**
- Accessibilità **strada vicinale**
- Area di pertinenza
 - Cortile
 - Stato **medio**
 - Materiale prevalente **ghiaia**
 - Permeabilità **medio**
- Alberature di pregio **abeti**

Informazioni sull'Edificio 1010

Unità volumetriche dell'Edificio 1010

| N° | Foglio | Particella | N° piani | Piani interrati | Mansarda | Superficie (m²) |
|------|--------|------------|----------|-----------------|----------|-----------------|
| 1429 | 31 | 18 | 1 | | no | 157.93 |

Classe di intervento: 4

Funzioni d'uso

- Uso prevalente: **non residenziale**
- Usi presenti: **magazzini privati**
- Uso Piano terra:
- Piano terra: **passo carraio pedonale**

Numero piani fuori terra

- Numero piani massimo: **1**
- Esiste una parte dell'edificio con un numero di piani inferiore a quello massimo: **no**

Proprietà privata

Tipologia architettonica struttura in muratura

Stato di conservazione buono

Compatibilità dell'uso attuale congruo

Copertura in onduline in fibro cemento e pareti in materiale prefabbricato

Copertura

- Tipo di copertura: **a falde**
- Docce e pluviali: **Non presenti (interni)**
- Gronda: **Non presenti (interni)**

Caratteristiche architettoniche e strutturali

■ Ingresso al resede

- Materiale: **ferro**
- Posa in opera: **a 2 ante**
- Colore: **grigio scuro**
- Stato di conservazione: **medio**
- Compatibilità: **congruo**

■ Struttura paramento esterno

- Materiale: **pietra**
- Posa in opera: **conci di pietra irregolari**
- Colore: **beige ecru grigio chiaro khaki**
- Stato di conservazione: **buono**
- Compatibilità: **congruo**

■ Cornici

- Materiale: **mattone**
- Posa in opera: **testa**
- Colore: **rosso mattone**
- Stato di conservazione: **buono**
- Compatibilità: **congruo**

■ Infissi finestre

- Materiale: **ferro**
- Posa in opera: **a 2 ante**
- Colore: **marrone**
- Stato di conservazione: **medio**
- Compatibilità: **congruo**

■ Architravi porte

- Materiale: **mattone**
- Posa in opera: **archivolto**
- Colore: **rosso mattone**
- Stato di conservazione: **buono**
- Compatibilità: **congruo**

■ Infissi porte

- Materiale: **ferro**
- Posa in opera: **a 2 ante**
- Colore: **grigio scuro**
- Stato di conservazione: **buono**
- Compatibilità: **congruo**

Informazioni sull'Edificio 1011

Unità volumetriche dell'Edificio 1011

| N° | Foglio | Particella | N° piani | Piani interrati | Mansarda | Superficie (m²) |
|------|--------|------------|-------------------------|-----------------|----------|-----------------|
| 1431 | 31 | 21 | 1 (a monte) 2 (a valle) | | no | 380.3 |

Classe di intervento: 2

Funzioni d'uso

- Uso prevalente: **non residenziale**
- Usi presenti: **att. turistico ricettive extra alberghiere (1)**
- Uso Piano terra:
- Piano terra: **passo carraio pedonale**

Numero piani fuori terra

Caratteristiche architettoniche e strutturali

■ Ingresso al resede

- Materiale: **ferro**
- Posa in opera: **a 2 ante**
- Colore: **grigio scuro**
- Stato di conservazione: **medio**
- Compatibilità: **congruo**

■ Struttura paramento esterno

- Numero piani massimo: **2**
- Esiste una parte dell'edificio con un numero di piani inferiore a quello massimo: **no**

Proprietà privata

Tipologia architettonica struttura in muratura

Stato di conservazione medio

Compatibilità dell'uso attuale congruo

Copertura

- Tipo di copertura: **a falde**
- Tipo di manto: **a falde**
- Presenza di camini e/o comignoli: **in muratura**
- Docce e pluviali: **in rame**
- Gronda: **Solo laterizio**

- Materiale: **pietra**
- Posa in opera: **conci di pietra irregolari**
- Colore: **beige
ecru
grigio scuro
khaki**
- Stato di conservazione: **buono**
- Compatibilità: **congruo**
- **Angolari**
 - Materiale: **pietra**
 - Posa in opera: **conci squadrati**
 - Colore: **beige
grigio pietra serena
grigio scuro**
 - Stato di conservazione: **buono**
 - Compatibilità: **congruo**
- **Cornici**
 - Materiale: **pietra**
 - Posa in opera: **elementi squadrati**
 - Colore: **grigio pietra serena**
 - Stato di conservazione: **buono**
 - Compatibilità: **congruo**
- **Loggia**
 - Materiale: **pietra**
 - Posa in opera: **aperta**
 - Colore: **beige
ecru
grigio scuro
khaki**
 - Stato di conservazione: **buono**
 - Compatibilità: **congruo**
- **Architravi finestre**
 - Materiale: **mattone**
 - Posa in opera: **archivolto**
 - Colore: **rosso mattone**
 - Stato di conservazione: **medio**
 - Compatibilità: **congruo**
- **Infissi finestre**
 - Materiale: **legno**
 - Posa in opera: **a 2 ante**
 - Colore: **mirto**
 - Stato di conservazione: **buono**
 - Compatibilità: **congruo**
- **Oscureamento interno (scurini)**
 - Materiale: **legno**
 - Posa in opera: **a 2 ante**
 - Colore: **mirto**
 - Stato di conservazione: **buono**
 - Compatibilità: **congruo**
- **Architravi porte**
 - Materiale: **mattone**
 - Posa in opera: **archivolto**
 - Colore: **rosso mattone**
 - Stato di conservazione: **medio**
 - Compatibilità: **congruo**
- **Infissi porte**
 - Materiale: **legno**
 - Posa in opera: **a 2 ante**
 - Colore: **mirto**
 - Stato di conservazione: **medio**
 - Compatibilità: **congruo**

Informazioni sull'Edificio 1012

Unità volumetriche dell'Edificio 1012

| N° | Foglio | Particella | N° piani | Piani interrati | Mansarda | Superficie (m ²) |
|----|--------|------------|----------|-----------------|----------|------------------------------|
|----|--------|------------|----------|-----------------|----------|------------------------------|

Classe di intervento: 2

Funzioni d'uso

- Uso prevalente: **non residenziale**
- Usi presenti: **att. turistico ricettive extra alberghiere (1)**
- Uso Piano terra:
- Piano terra: **passo carraio pedonale**

Numero piani fuori terra

- Numero piani massimo: **1**
- Esiste una parte dell'edificio con un numero di piani inferiore a quello massimo: **no**

Proprietà privata

Tipologia architettonica struttura in muratura

Stato di conservazione medio

Compatibilità dell'uso attuale congruo

Copertura

- Tipo di copertura: **a falde**
- Tipo di manto: **a falde**
- Docce e pluviali: **Non presenti (interni)**
- Gronda: **Non presenti (interni)**

Caratteristiche architettoniche e strutturali

■ Ingresso al resede

- Materiale: **ferro**
- Posa in opera: **a 2 ante**
- Colore: **grigio scuro**
- Stato di conservazione: **medio**
- Compatibilità: **congruo**

■ Struttura paramento esterno

- Materiale: **pietra**
- Posa in opera: **conci di pietra irregolari**
- Colore: **beige ecru grigio chiaro khaki**
- Stato di conservazione: **medio**
- Compatibilità: **congruo**

■ Infissi porte

- Materiale: **ferro**
- Posa in opera: **a 1 2 ante**
- Colore: **grigio scuro**
- Stato di conservazione: **medio**
- Compatibilità: **congruo**

Rilievi fotografici

Posizionamento dei rilievi fotografici

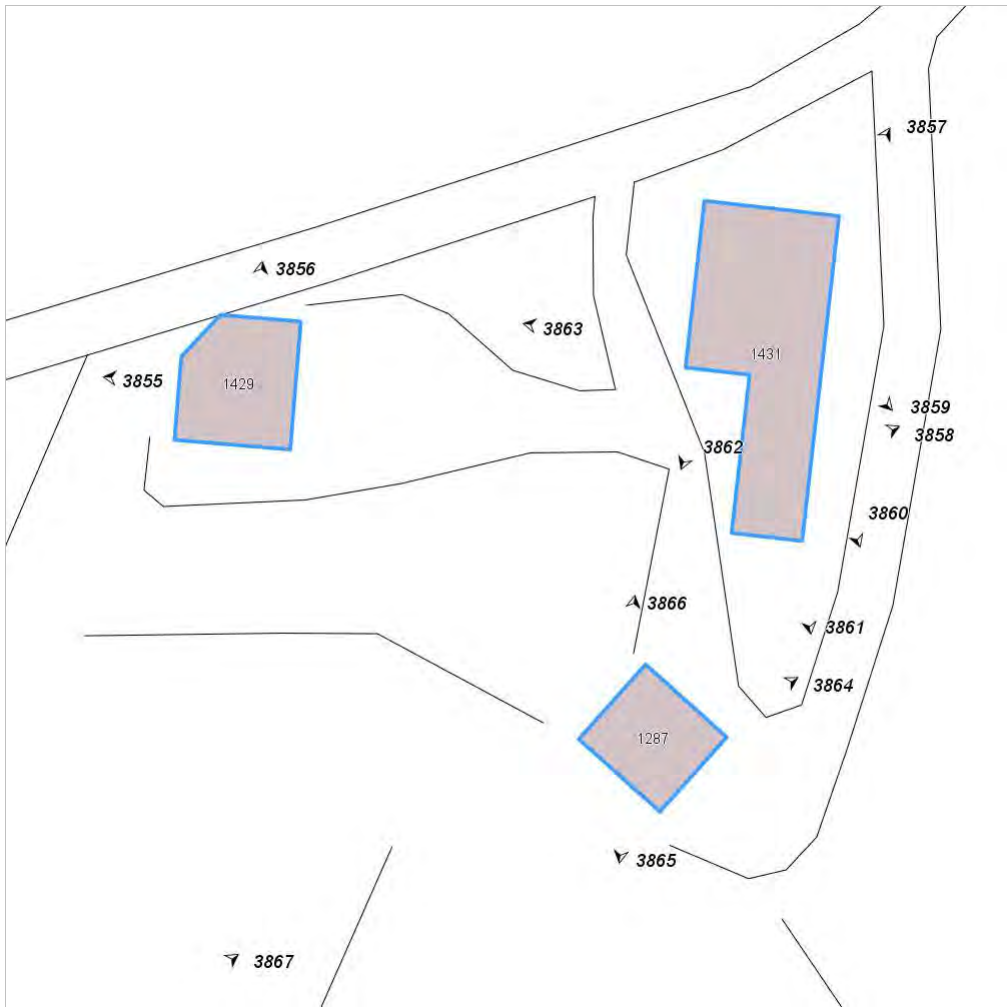


FOTO n° 3855 (edificio 1010)



Categoria: Edificio

FOTO n° 3856 (edificio 1010)



Categoria: Edificio

FOTO n° 3857 (edificio 1011)



Categoria: Edificio

FOTO n° 3858 (edificio 1011)



Categoria: Edificio

FOTO n° 3859 (edificio 1011)



Categoria: Edificio

FOTO n° 3860 (edificio 1011)



Categoria: Edificio

FOTO n° 3861 (edificio 1011)

FOTO n° 3862 (edificio 1011)



Categoria: Edificio



Categoria: Edificio

FOTO n° 3863 (edificio 1011)



Categoria: Edificio

FOTO n° 3864 (edificio 1012)



Categoria: Edificio

FOTO n° 3865 (edificio 1012)



Categoria: Edificio

FOTO n° 3866 (edificio 1012)



Categoria: Edificio

Report Scheda Edifici: *patrimonio rurale N°317*

Edifici associati alla Scheda:

ID **1017**



Scala: 1:1000

Informazioni sulla Scheda

- Località **CASETTO**
- Data rilevazione **23/09/2008**
- Accessibilità **strada vicinale**
- Recinzioni **muratura naturale**
- Area di pertinenza
 - **Giardino**
 - **Stato buono**
 - **Materiale prevalente manto erboso**
 - **Permeabilità buono**
- **Alberature di pregio pini**
- Area di pertinenza: **elementi presenti**
 - **Tettoia: stato medio**
 - **Piscina: stato medio**

Informazioni sull'Edificio 1017

Unità volumetriche dell'Edificio 1017

| N° | Foglio | Particella | N° piani | Piani interrati | Mansarda | Superficie (m ²) |
|------|--------|------------|-------------------------|-----------------|----------|------------------------------|
| 1595 | 30 | 195 | 2 (a monte) 3 (a valle) | | no | 159.55 |

Classe di intervento: 2

Funzioni d'uso

- Uso prevalente: **non residenziale**
- Usi presenti: **att. turistico ricettive extra alberghiere (1)**
- Uso Piano terra:
- Piano terra: **passo carraio pedonale**

Numero piani fuori terra

- Numero piani massimo: **3**
- Esiste una parte dell'edificio con un numero di piani inferiore a quello massimo: **no**

Proprietà privata

Tipologia architettonica struttura in muratura

Stato di conservazione buono

Compatibilità dell'uso attuale congruo

Copertura

- Tipo di copertura: **a falde**
- Tipo di manto: **a falde**
- Presenza di camini e/o comignoli: **in muratura**
- Docce e pluviali: **in rame**
- Gronda: **in legno e laterizio**

Caratteristiche architettoniche e strutturali

■ Struttura paramento esterno

- Materiale: **pietra**
- Posa in opera: **conci di pietra irregolari**
- Colore: **beige crema ecru grigio scuro khaki**
- Stato di conservazione: **buono**
- Compatibilità: **congruo**

■ Angolari

- Materiale: **pietra**
- Posa in opera: **conci squadriati**
- Colore: **beige ecru grigio scuro khaki**
- Stato di conservazione: **medio**
- Compatibilità: **congruo**

■ Cornici

- Materiale: **pietra**
- Posa in opera: **elementi squadriati**
- Colore: **grigio pietra serena**
- Stato di conservazione: **buono**
- Compatibilità: **congruo**

■ Architravi finestre

- Materiale: **pietra**
- Posa in opera: **trave**
- Colore: **grigio pietra serena**
- Stato di conservazione: **buono**
- Compatibilità: **congruo**

■ Infissi finestre

- Materiale: **legno**
- Posa in opera: **a 2 ante**
- Colore: **marrone**
- Stato di conservazione: **buono**
- Compatibilità: **congruo**

■ Oscuramento interno (scurini)

- Materiale: **legno**
- Posa in opera: **a 2 ante**
- Colore: **marrone**
- Stato di conservazione: **buono**
- Compatibilità: **congruo**

■ Architravi porte

- Materiale: **pietra**
- Posa in opera: **trave**
- Colore: **grigio pietra serena**
- Stato di conservazione: **buono**
- Compatibilità: **congruo**

■ Infissi porte

- Materiale: **legno**
- Posa in opera: **a 2 ante**
- Colore: **marrone**
- Stato di conservazione: **buono**
- Compatibilità: **congruo**

Elementi di facciata precari e non

- Pensiline o tettoie "a muro" in corrispondenza delle aperture: **legno e laterizio**

Rilievi fotografici

Posizionamento dei rilievi fotografici



FOTO n° 3883 (edificio 1017)



Categoria: Edificio

FOTO n° 3884 (edificio 1017)



Categoria: Edificio

FOTO n° 3885 (edificio 1017)



Categoria: Edificio

FOTO n° 3886 (edificio 1017)



Categoria: Edificio

FOTO n° 3887 (edificio 1017)



Categoria: Edificio

FOTO n° 3888 (edificio 1017)



Categoria: Edificio

Report Scheda Edifici: *patrimonio rurale N°315*

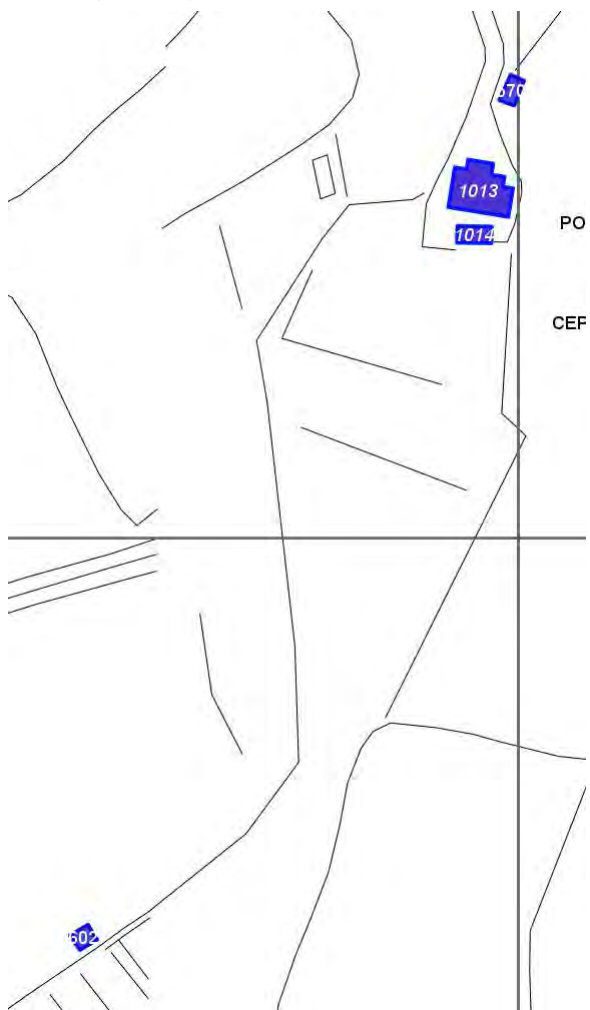
Edifici associati alla Scheda:

ID **1013** ID **1014**

Edificati Minori associati alla Scheda:

ID **570** ID **602**

Estratto della cartografia: inquadramento minimo degli
Edifici associati a questa Scheda 315



Scala: [1:1000](#)

Informazioni sulla Scheda

- Località **PODERE CAPPETO**
- Data rilevazione **23/09/2008**
- Accessibilità **strada comunale**
- Area di pertinenza
 - Giardino
 - Stato **buono**
 - Materiale prevalente **manto erboso**
 - Permeabilità **buono**
- Alberature di pregio **cipressi; abeti; pini**

Informazioni sull'Edificio 1013

Unità volumetriche dell'Edificio 1013

| N° | Foglio | Particella | N° piani | Piani interrati | Mansarda | Superficie (m ²) |
|------|--------|------------|----------|-----------------|----------|------------------------------|
| 1625 | 31 | 41 | 2 | | no | 268.71 |

Classe di intervento: 2

Funzioni d'uso

- Uso prevalente: **residenziale**
- Usi presenti: **residenza**
- Uso Piano terra:
- Piano terra: **passo carraio pedonale**

Numero piani fuori terra

- Numero piani massimo: **2**
- Esiste una parte dell'edificio con un numero di piani inferiore a quello massimo: **no**

Proprietà privata

Tipologia architettonica struttura in muratura

Stato di conservazione buono

Compatibilità dell'uso attuale congruo

Copertura

- Tipo di copertura: **a falde**
- Tipo di manto: **a falde**
- Presenza di camini e/o comignoli: **in muratura**
- Docce e pluviali: **in rame**
- Gronda: **in legno e laterizio**

Caratteristiche architettoniche e strutturali

- **Struttura paramento esterno**
 - Materiale: **pietra**
 - Posa in opera: **conci di pietra irregolari**
 - Colore: **beige crema ecru khaki**
 - Stato di conservazione: **medio**
 - Compatibilità: **congruo**
- **Infissi finestre**
 - Materiale: **legno**
 - Posa in opera: **a 2 ante**
 - Colore: **marrone**
 - Stato di conservazione: **buono**
 - Compatibilità: **congruo**
- **Oscureamento esterno**
 - Materiale: **legno**
 - Posa in opera: **a 2 ante**
 - Colore: **marrone**
 - Stato di conservazione: **buono**
 - Compatibilità: **congruo**
- **Infissi porte**
 - Materiale: **ferro**
 - Posa in opera: **a 2 ante**
 - Colore: **grigio scuro**
 - Stato di conservazione: **buono**
 - Compatibilità: **congruo**

Informazioni sull'Edificio 1014

Unità volumetriche dell'Edificio 1014

| N° | Foglio | Particella | N° piani | Piani interrati | Mansarda | Superficie (m ²) |
|------|--------|------------|----------|-----------------|----------|------------------------------|
| 1624 | 31 | 41 | 2 | | no | 60.15 |

Classe di intervento: 2

Funzioni d'uso

- Uso prevalente: **residenziale**
- Usi presenti: **residenza**
- Uso Piano terra:
- Piano terra: **passo carraio pedonale**

Numero piani fuori terra

- Numero piani massimo: **2**
- Esiste una parte dell'edificio con un numero di piani inferiore a quello massimo: **no**

Proprietà privata

Tipologia architettonica struttura in muratura

Stato di conservazione buono

Caratteristiche architettoniche e strutturali

- **Ingresso al resede**
 - Materiale: **ferro**
 - Posa in opera: **a 2 ante**
 - Colore: **grigio scuro**
 - Stato di conservazione: **medio**
 - Compatibilità: **congruo**
- **Struttura paramento esterno**
 - Materiale: **pietra**
 - Posa in opera: **conci di pietra irregolari**
 - Colore: **beige crema ecru khaki**
 - Stato di conservazione: **medio**
 - Compatibilità: **congruo**
- **Infissi finestre**
 - Materiale: **legno**
 - Posa in opera: **a 2 ante**
 - Colore: **marrone**
 - Stato di conservazione: **buono**

Compatibilità dell'uso attuale congruo

Copertura

- Tipo di copertura: **a falde**
- Tipo di manto: **a falde**
- Presenza di camini e/o comignoli: **in muratura**
- Docce e pluviali: **in rame**
- Gronda: **in legno e laterizio**

- Compatibilità: **congruo**
- **Oscuramento esterno**
 - Materiale: **legno**
 - Posa in opera: **a 2 ante**
 - Colore: **marrone**
 - Stato di conservazione: **buono**
 - Compatibilità: **congruo**
- **Infissi porte**
 - Materiale: **ferro**
 - Posa in opera: **a 2 ante**
 - Colore: **grigio scuro**
 - Stato di conservazione: **buono**
 - Compatibilità: **congruo**

Informazioni sull'Edificato Minore 570

Unità volumetriche dell'Edificato Minore 570

| N° | Foglio | Particella | N° piani | Piani interrati | Mansarda | Superficie (m ²) |
|------|--------|------------|----------|-----------------|----------|------------------------------|
| 3015 | 31 | 41 | 1 | | no | 44.54 |

Classe di intervento: 6

Tipologia edilizia
tettoia

Informazioni sull'Edificato Minore 602

Unità volumetriche dell'Edificato Minore 602

| N° | Foglio | Particella | N° piani | Piani interrati | Mansarda | Superficie (m ²) |
|-----|--------|------------|----------|-----------------|----------|------------------------------|
| 225 | 31 | 60 | 1 | | no | 38.47 |

Classe di intervento: 2

Tipologia edilizia
manufatto con funzioni
accessorie e o servizio

Rilievi fotografici

Posizionamento dei rilievi fotografici




FOTO n° 3867 (edificio 1013)



Categoria: Edificio

FOTO n° 3868 (edificio 1014)



Categoria: Edificio

FOTO n° 3869 (edificato minore 570)



Categoria: pertinenza

Report Scheda Edifici: *patrimonio rurale N°316*

Edifici associati alla Scheda:

ID **1015** ID **1016**

Edificati Minori associati alla Scheda:

ID **571** ID **572**



Scala: 1:1000

Informazioni sulla Scheda

- Località **PODERE PRATO**
- Data rilevazione **23/09/2008**
- Accessibilità **strada vicinale**
- Area di pertinenza
 - Giardino
 - Stato **basso**
 - Materiale prevalente **manto erboso**
 - Permeabilità **medio**
- Alberature di pregio **cipressi; ulivi**

Informazioni sull'Edificio 1015

Unità volumetriche dell'Edificio 1015

| N° | Foglio | Particella | N° piani | Piani interrati | Mansarda | Superficie (m²) |
|------|--------|------------|----------|-----------------|----------|-----------------|
| 1323 | 30 | 161 | 2 | | no | 216.9 |

Classe di intervento: **2**

Funzioni d'uso

- Uso prevalente: **residenziale**
- Usi presenti: **residenza**
- Uso Piano terra:
- Piano terra: **passo carraio pedonale**

Numero piani fuori terra

- Numero piani massimo: **2**
- Esiste una parte dell'edificio con un numero di piani inferiore a quello massimo: **no**

Proprietà privata

Tipologia architettonica struttura in muratura

Stato di conservazione basso

Compatibilità dell'uso attuale congruo

Copertura

- Tipo di copertura: **a falde**
- Tipo di manto: **a falde**
- Presenza di camini e/o comignoli: **in muratura**
- Docce e pluviali: **in rame**
- Gronda: **in legno e laterizio**

Caratteristiche architettoniche e strutturali

■ Struttura paramento esterno

- Materiale: **pietra**
- Posa in opera: **conci di pietra irregolari**
- Colore: **beige crema ecru khaki**
- Stato di conservazione: **basso**
- Compatibilità: **congruo**

■ Cornici

- Materiale: **pietra**
- Posa in opera: **elementi squadriati**
- Colore: **grigio pietra serena**
- Stato di conservazione: **medio**
- Compatibilità: **congruo**

■ Architravi finestre

- Materiale: **pietra**
- Posa in opera: **trave**
- Colore: **grigio pietra serena**
- Stato di conservazione: **medio**
- Compatibilità: **congruo**

■ Infissi finestre

- Materiale: **legno**
- Posa in opera: **a 2 ante**
- Colore: **grigio chiaro**
- Stato di conservazione: **basso**
- Compatibilità: **congruo**

■ Oscuramento interno (scurini)

- Materiale: **legno**
- Posa in opera: **a 2 ante**
- Colore: **grigio chiaro**
- Stato di conservazione: **basso**
- Compatibilità: **congruo**

■ Architravi porte

- Materiale: **mattone**
- Posa in opera: **archivolto**
- Colore: **rosso mattone**
- Stato di conservazione: **medio**
- Compatibilità: **congruo**

■ Infissi porte

- Materiale: **legno**
- Posa in opera: **a 2 ante**
- Colore: **grigio chiaro**
- Stato di conservazione: **medio**
- Compatibilità: **congruo**

■ Colombaia

- Materiale: **pietra**
- Colore: **beige crema ecru grigio chiaro khaki**
- Stato di conservazione: **medio**
- Compatibilità: **congruo**

Informazioni sull'Edificio 1016

Unità volumetriche dell'Edificio 1016

| N° | Foglio | Particella | N° piani | Piani interrati | Mansarda | Superficie (m²) |
|------|--------|------------|----------|-----------------|----------|-----------------|
| 1325 | 30 | 161 | 1 | | no | 56.16 |

Classe di intervento: 2

Funzioni d'uso

- Uso prevalente: **non residenziale**
- Usi presenti: **edifici non utilizzati privati**
- Uso Piano terra:
- Piano terra: **passo carraio pedonale**

Numero piani fuori terra

- Numero piani massimo: **1**
- Esiste una parte dell'edificio con un numero di piani inferiore a quello massimo: **no**

Proprietà privata

Tipologia architettonica struttura in muratura

Stato di conservazione basso

Compatibilità dell'uso attuale congruo

Copertura

- Tipo di copertura: **a falde**
- Tipo di manto: **a falde**
- Docce e pluviali: **Non presenti (interni)**
- Gronda: **Non presenti (interni)**

Caratteristiche architettoniche e strutturali

■ Struttura paramento esterno

- Materiale: **pietra**
- Posa in opera: **conci di pietra irregolari**
- Colore: **beige ecru grigio chiaro khaki**
- Stato di conservazione: **basso**
- Compatibilità: **congruo**

■ Architravi porte

- Materiale: **legno**
- Posa in opera: **trave**
- Colore: **grigio chiaro**
- Stato di conservazione: **basso**
- Compatibilità: **congruo**

■ Infissi porte

- Materiale: **legno**
- Posa in opera: **a 1 anta**
- Colore: **grigio chiaro**
- Stato di conservazione: **basso**
- Compatibilità: **congruo**

Informazioni sull'Edificato Minore 571

Unità volumetriche dell'Edificato Minore 571

| N° | Foglio | Particella | N° piani | Piani interrati | Mansarda | Superficie (m²) |
|------|--------|------------|----------|-----------------|----------|-----------------|
| 2060 | 30 | 161 | 1 | | no | 34.03 |

Classe di intervento: 6

Tipologia edilizia

baracca, manufatto precario

Informazioni sull'Edificato Minore 572

Unità volumetriche dell'Edificato Minore 572

| N° | Foglio | Particella | N° piani | Piani interrati | Mansarda | Superficie (m²) |
|------|--------|------------|----------|-----------------|----------|-----------------|
| 2350 | 30 | 161 | 1 | | no | 67.39 |

Classe di intervento: 6

Tipologia edilizia

tettoia

Rilievi fotografici

Posizionamento dei rilievi fotografici

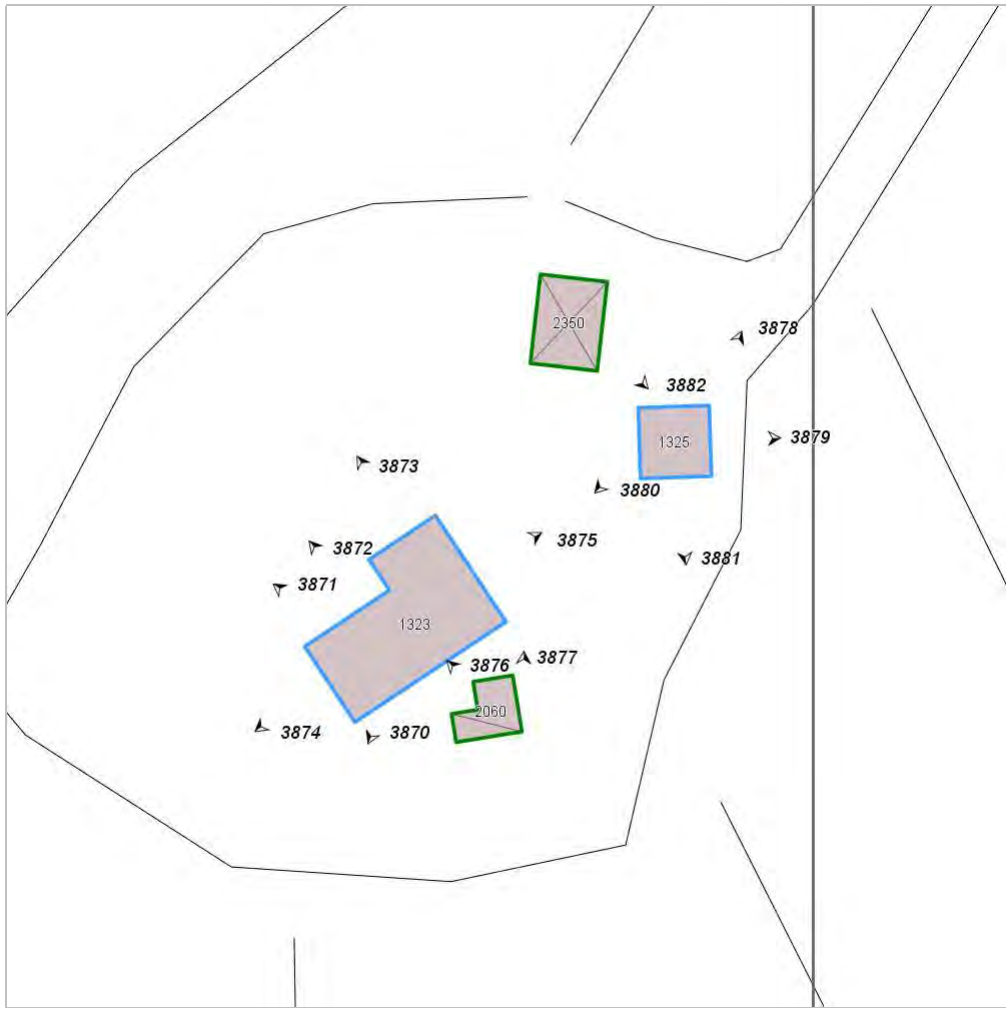


FOTO n° 3870 (edificio 1015)



Categoria: Edificio

FOTO n° 3871 (edificio 1015)



Categoria: Edificio

FOTO n° 3872 (edificio 1015)



Categoria: Edificio

FOTO n° 3873 (edificio 1015)



Categoria: Edificio

FOTO n° 3874 (edificio 1015)



Categoria: Edificio

FOTO n° 3875 (edificio 1015)



Categoria: Edificio

FOTO n° 3878 (edificio 1016)



Categoria: Edificio

FOTO n° 3879 (edificio 1016)



Categoria: Edificio

FOTO n° 3880 (edificio 1016)



Categoria: Edificio

FOTO n° 3881 (edificio 1016)



Categoria: Edificio

FOTO n° 3876 (edificato minore 571)



Categoria: Edificio

FOTO n° 3877 (edificato minore 571)



Categoria: Edificio

FOTO n° 3882 (edificato minore 572)



Categoria: Edificio

Report Scheda Edifici: *patrimonio rurale N°318*

Edifici associati alla Scheda:

ID **1018** | ID **1019** | ID **1020** | ID **1021** | ID **1022**



Scala: 1:1000

Informazioni sulla Scheda

- Località **PODERE PRUNETTO**
- Data rilevazione **23/09/2008**
- Accessibilità **strada vicinale**
- Area di pertinenza
 - Cortile
 - Stato **basso**
 - Materiale prevalente **terrabattuta**
 - Permeabilità **medio**
- Alberature di pregio **cipressi**

Informazioni sull'Edificio 1018

Unità volumetriche dell'Edificio 1018

| N° | Foglio | Particella | N° piani | Piani interrati | Mansarda | Superficie (m²) |
|------|--------|------------|----------|-----------------|----------|-----------------|
| 1578 | 3 | 214 | 1 | | no | 89.16 |

Classe di intervento: 2

Funzioni d'uso

- Uso prevalente: **non residenziale**
- Usi presenti: **agriturismo**
- Uso Piano terra:
- Piano terra: **passo carraio pedonale**

Numero piani fuori terra

- Numero piani massimo: **1**
- Esiste una parte dell'edificio con un numero di piani inferiore a quello massimo: **no**

Proprietà privata

Tipologia architettonica struttura in muratura

Stato di conservazione buono

Compatibilità dell'uso attuale congruo

Copertura

- Tipo di copertura: **a falde**
- Tipo di manto: **a falde**
- Presenza di camini e/o comignoli: **in muratura**
- Docce e pluviali: **Non presenti (interni)**
- Gronda: **in cemento e laterizio**

Caratteristiche architettoniche e strutturali

Struttura paramento esterno

- Materiale: **pietra**
- Posa in opera: **conci di pietra irregolari**
- Colore: **ecru grigio scuro khaki**
- Stato di conservazione: **medio**
- Compatibilità: **congruo**

Architravi finestre

- Materiale: **c.a.**
- Posa in opera: **trave**
- Colore: **grigio chiaro**
- Stato di conservazione: **medio**
- Compatibilità: **congruo**

Architravi porte

- Materiale: **pietra**
- Posa in opera: **conci quadrati**
- Colore: **crema grigio chiaro**
- Stato di conservazione: **medio**
- Compatibilità: **congruo**

Infissi porte

- Materiale: **ferro**
- Posa in opera: **a 2 ante**
- Colore: **grigio chiaro**
- Stato di conservazione: **medio**
- Compatibilità: **congruo**

Informazioni sull'Edificio 1019

Unità volumetriche dell'Edificio 1019

| N° | Foglio | Particella | N° piani | Piani interrati | Mansarda | Superficie (m²) |
|------|--------|------------|----------|-----------------|----------|-----------------|
| 1581 | 30 | 214 | 1 | | no | 203.82 |

Classe di intervento: 2

Funzioni d'uso

- Uso prevalente: **non residenziale**
- Usi presenti: **agriturismo**
- Uso Piano terra:
- Piano terra: **passo carraio pedonale**

Numero piani fuori terra

- Numero piani massimo: **1**
- Esiste una parte dell'edificio con un numero di piani inferiore a quello massimo: **no**

Proprietà privata

Tipologia architettonica

Caratteristiche architettoniche e strutturali

Struttura paramento esterno

- Materiale: **pietra**
- Posa in opera: **conci di pietra irregolari**
- Colore: **ecru grigio chiaro khaki**
- Stato di conservazione: **buono**
- Compatibilità: **congruo**

Cornici

- Materiale: **pietra**
- Posa in opera: **elementi quadrati**
- Colore: **grigio pietra serena**
- Stato di conservazione: **buono**
- Compatibilità: **congruo**

Architravi finestre

struttura in muratura

Stato di conservazione
buono

Compatibilità dell'uso attuale
congruo

Copertura

- Tipo di copertura: **a falde**
- Tipo di manto: **a falde**
- Presenza di camini e/o comignoli: **in muratura**
- Docce e pluviali: **in rame**
- Gronda: **Solo laterizio**

- Materiale: **pietra**
- Posa in opera: **trave**
- Colore: **grigio pietra serena**
- Stato di conservazione: **buono**
- Compatibilità: **congruo**

■ Infissi finestre

- Materiale: **legno**
- Posa in opera: **a 2 ante**
- Colore: **marrone**
- Stato di conservazione: **medio**
- Compatibilità: **congruo**

■ Oscuramento esterno

- Materiale: **legno**
- Posa in opera: **a 2 ante**
- Colore: **marrone**
- Stato di conservazione: **medio**
- Compatibilità: **congruo**

■ Architravi porte

- Materiale: **legno pietra**
- Posa in opera: **trave**
- Colore: **grigio pietra serena marrone**
- Stato di conservazione: **buono**
- Compatibilità: **congruo**

■ Infissi porte

- Materiale: **legno**
- Posa in opera: **a 2 ante**
- Colore: **marrone**
- Stato di conservazione: **medio**
- Compatibilità: **congruo**

Informazioni sull'Edificio 1020

Unità volumetriche dell'Edificio 1020

| N° | Foglio | Particella | N° piani | Piani interrati | Mansarda | Superficie (m²) |
|------|--------|------------|----------|-----------------|----------|-----------------|
| 1583 | 30 | 214 | 1 | | no | 63.19 |

Classe di intervento: 2

Funzioni d'uso

- Uso prevalente: **non residenziale**
- Usi presenti: **agricoltura**
- Uso Piano terra:
- Piano terra: **passo carraio pedonale**

Numero piani fuori terra

- Numero piani massimo: **1**
- Esiste una parte dell'edificio con un numero di piani inferiore a quello massimo: **no**

Proprietà
privata

Tipologia architettonica
struttura in muratura

Stato di conservazione
medio

Compatibilità dell'uso attuale
congruo

Copertura

- Tipo di copertura: **a falde**

Caratteristiche architettoniche e strutturali

■ Struttura paramento esterno

- Materiale: **pietra**
- Posa in opera: **conci di pietra irregolari**
- Colore: **beige crema ecru khaki**
- Stato di conservazione: **medio**
- Compatibilità: **congruo**

■ Infissi finestre

- Materiale: **legno**
- Posa in opera: **a 2 ante**
- Colore: **marrone**
- Stato di conservazione: **medio**
- Compatibilità: **congruo**

■ Oscuramento esterno

- Materiale: **legno**
- Posa in opera: **a 2 ante**
- Colore: **marrone**
- Stato di conservazione: **medio**
- Compatibilità: **congruo**

■ Infissi porte

- Materiale: **legno**
- Posa in opera: **a 2 ante**
- Colore: **marrone**
- Stato di conservazione: **medio**

Elementi di facciata precari e non

- Pensiline o tettoie "a muro" in corrispondenza delle aperture: **legno e laterizio**

- Tipo di manto: **a falde**
- Presenza di camini e/o comignoli: **in muratura**
- Docce e pluviali: **in rame**
- Gronda: **Solo laterizio**
- Compatibilità: **congruo**

Informazioni sull'Edificio 1021

Unità volumetriche dell'Edificio 1021

| N° | Foglio | Particella | N° piani | Piani interrati | Mansarda | Superficie (m²) |
|------|--------|------------|----------|-----------------|----------|-----------------|
| 1580 | 30 | 396 | 1 | | no | 76.91 |

Classe di intervento: **3**

Funzioni d'uso

- Uso prevalente: **non residenziale**
- Usi presenti: **agriturismo; deposito**
- Uso Piano terra:
- Piano terra: **passo carraio pedonale**

Numero piani fuori terra

- Numero piani massimo: **1**
- Esiste una parte dell'edificio con un numero di piani inferiore a quello massimo: **no**

Proprietà privata

Tipologia architettonica struttura in muratura

Stato di conservazione medio

Compatibilità dell'uso attuale congruo

Copertura

- Tipo di copertura: **a falde**
- Tipo di manto: **a falde**
- Docce e pluviali: **in rame**
- Gronda: **in legno e laterizio**

Caratteristiche architettoniche e strutturali

▪ Struttura paramento esterno

- Materiale: **pietra**
- Posa in opera: **conci di pietra irregolari**
- Colore: **beige crema ecru khaki**
- Stato di conservazione: **medio**
- Compatibilità: **congruo**

▪ Architravi porte

- Materiale: **mattone**
- Posa in opera: **archivolto**
- Colore: **rosso mattone**
- Stato di conservazione: **buono**
- Compatibilità: **congruo**

Informazioni sull'Edificio 1022

Unità volumetriche dell'Edificio 1022

| N° | Foglio | Particella | N° piani | Piani interrati | Mansarda | Superficie (m²) |
|------|--------|------------|----------|-----------------|----------|-----------------|
| 1579 | 30 | 396 | 1 | | no | 84.73 |

Classe di intervento: 3

Funzioni d'uso

- Uso prevalente: **non residenziale**
- Usi presenti: **agriturismo**
- Uso Piano terra:
- Piano terra: **passo carraio pedonale**

Numero piani fuori terra

- Numero piani massimo: **1**
- Esiste una parte dell'edificio con un numero di piani inferiore a quello massimo: **no**

Proprietà privata

Tipologia architettonica struttura in muratura

Stato di conservazione medio

Compatibilità dell'uso attuale congruo

Copertura

- Tipo di copertura: **a falde**
- Tipo di manto: **a falde**
- Presenza di camini e/o comignoli: **in muratura**
- Docce e pluviali: **in rame**
- Gronda: **Solo laterizio**

Caratteristiche architettoniche e strutturali

■ Struttura paramento esterno

- Materiale: **pietra**
- Posa in opera: **conci di pietra irregolari**
- Colore: **beige crema ecru khaki**
- Stato di conservazione: **buono**
- Compatibilità: **congruo**

■ Architravi finestre

- Materiale: **mattone**
- Posa in opera: **trave**
- Colore: **rosso mattone**
- Stato di conservazione: **buono**
- Compatibilità: **congruo**

■ Infissi finestre

- Posa in opera: **a 2 ante**
- Stato di conservazione: **medio**
- Compatibilità: **congruo**

■ Oscuramento esterno

- Materiale: **legno**
- Posa in opera: **a 2 ante**
- Colore: **marrone**
- Stato di conservazione: **medio**
- Compatibilità: **congruo**

■ Architravi porte

- Materiale: **mattone**
- Posa in opera: **trave**
- Colore: **rosso mattone**
- Stato di conservazione: **buono**
- Compatibilità: **congruo**

■ Infissi porte

- Materiale: **ferro**
- Posa in opera: **a 1 2 ante**
- Colore: **grigio scuro**
- Stato di conservazione: **buono**
- Compatibilità: **congruo**

Rilievi fotografici

Posizionamento dei rilievi fotografici

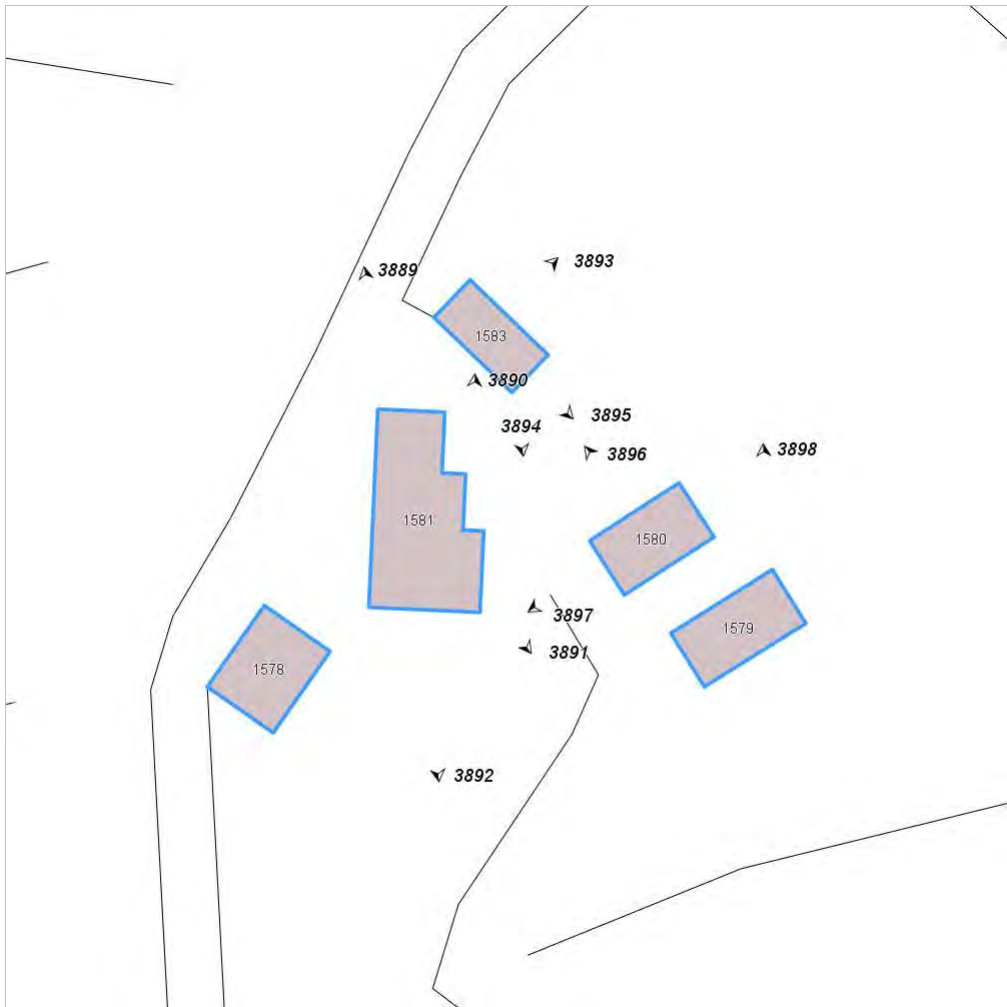


FOTO n° 3889 (edificio 1019)



Categoria: Edificio

FOTO n° 3890 (edificio 1019)



Categoria: Edificio

FOTO n° 3891 (edificio 1019)



Categoria: Edificio

FOTO n° 3892 (edificio 1019)



Categoria: Edificio

FOTO n° 3893 (edificio 1020)



Categoria: Edificio

FOTO n° 3894 (edificio 1020)



Categoria: Edificio

FOTO n° 3895 (edificio 1020)

FOTO n° 3896 (edificio 1021)



Categoria: Edificio



Categoria: Edificio

FOTO n° 3897 (edificio 1021)



Categoria: Edificio

FOTO n° 3898 (edificio 1022)



Categoria: Edificio

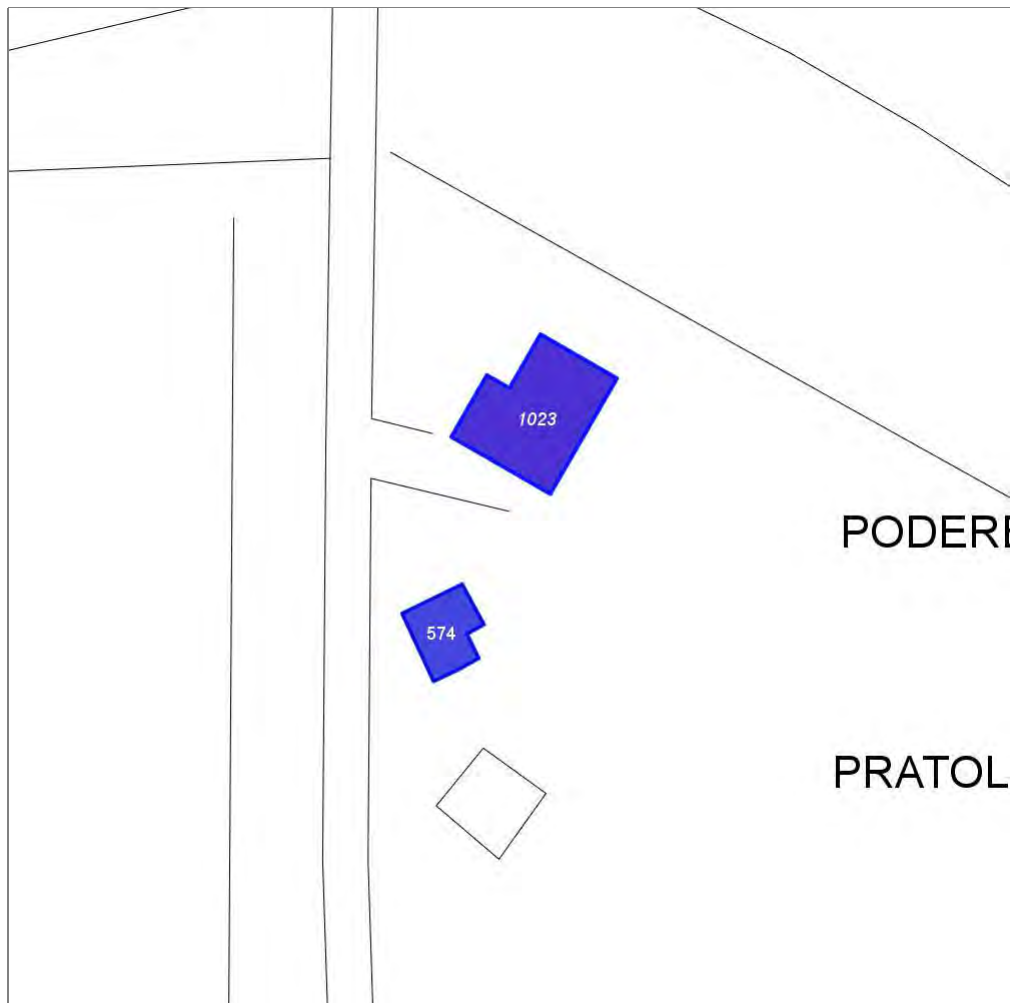
Report Scheda Edifici: *patrimonio rurale N°319*

Edifici associati alla Scheda:

ID **1023**

Edificati Minori associati alla Scheda:

ID **574**



Scala: 1:1000

Informazioni sulla Scheda

- Località **PODERE PRATOLINO**
- Data rilevazione **23/09/2008**
- Accessibilità **strada vicinale**
- Area di pertinenza
 - Giardino
 - Stato **medio**
 - Materiale prevalente **manto erboso**
 - Permeabilità **buono**
- Area di pertinenza: elementi presenti
 - Pozzo: stato **medio**

Informazioni sull'Edificio 1023

Unità volumetriche dell'Edificio 1023

| N° | Foglio | Particella | N° piani | Piani interrati | Mansarda | Superficie (m²) |
|------|--------|------------|-------------------------|-----------------|----------|-----------------|
| 1575 | 30 | 230 | 1 (a monte) 3 (a valle) | | no | 238.39 |

Classe di intervento: **2**

Funzioni d'uso

- Uso prevalente: **residenziale**
- Usi presenti: **residenza**
- Uso Piano terra:
- Piano terra: **passo carraio pedonale**

Numero piani fuori terra

- Numero piani massimo: **3**
- Esiste una parte dell'edificio con un numero di piani inferiore a quello massimo: **no**

Proprietà privata

Tipologia architettonica struttura in muratura

Stato di conservazione medio

Compatibilità dell'uso attuale congruo

Copertura

- Tipo di copertura: **a falde**
- Tipo di manto: **a falde**
- Presenza di camini e/o comignoli: **in muratura**
- Docce e pluviali: **in rame**
- Gronda: **in legno e laterizio**

Caratteristiche architettoniche e strutturali

- **Struttura paramento esterno**
 - Materiale: **pietra**
 - Posa in opera: **conci di pietra irregolari**
 - Colore: **beige crema ecru grigio chiaro khaki**
 - Stato di conservazione: **medio**
 - Compatibilità: **congruo**
- **Angolari**
 - Materiale: **pietra**
 - Posa in opera: **conci squadrati**
 - Colore: **grigio pietra serena grigio scuro**
 - Stato di conservazione: **medio**
 - Compatibilità: **congruo**
- **Marcadavanzale**
 - Materiale: **pietra**
 - Posa in opera: **elementi modanati**
 - Colore: **grigio pietra serena**
 - Stato di conservazione: **medio**
 - Compatibilità: **congruo**
- **Cornici**
 - Materiale: **pietra**
 - Posa in opera: **elementi squadrati**
 - Colore: **grigio pietra serena**
 - Stato di conservazione: **buono**
 - Compatibilità: **congruo**
- **Architravi finestre**
 - Materiale: **mattone**
 - Posa in opera: **archivolto**
 - Colore: **rosso mattone**
 - Stato di conservazione: **medio**
 - Compatibilità: **congruo**
- **Infissi finestre**
 - Materiale: **legno**
 - Posa in opera: **a 2 ante**
 - Colore: **marrone**
 - Stato di conservazione: **buono**
 - Compatibilità: **congruo**
- **Oscureamento interno (scurini)**
 - Materiale: **legno**
 - Posa in opera: **a 2 ante**
 - Colore: **marrone**
- **Oscureamento esterno**
 - Stato di conservazione: **buono**
 - Compatibilità: **congruo**
- **Architravi porte**
 - Materiale: **mattone**
 - Posa in opera: **archivolto**
 - Colore: **rosso mattone**
- **Colombaia**
 - Materiale: **pietra**
 - Posa in opera: **conci di pietra irregolari**
 - Colore: **beige crema ecru grigio chiaro khaki**
 - Stato di conservazione: **medio**
 - Compatibilità: **congruo**

Elementi di facciata precari e non

- Pensiline o tettoie "a muro" in corrispondenza delle aperture: **legno e laterizio**

Informazioni sull'Edificato Minore 574

Unità volumetriche dell'Edificato Minore 574

| N° | Foglio | Particella | N° piani | Piani interrati | Mansarda | Superficie (m ²) |
|------|--------|------------|----------|-----------------|----------|------------------------------|
| 3018 | 30 | 230 | 1 | | | 80.63 |

Classe di intervento: 3

Tipologia edilizia

baracca, manufatto precario

Rilievi fotografici

Posizionamento dei rilievi fotografici

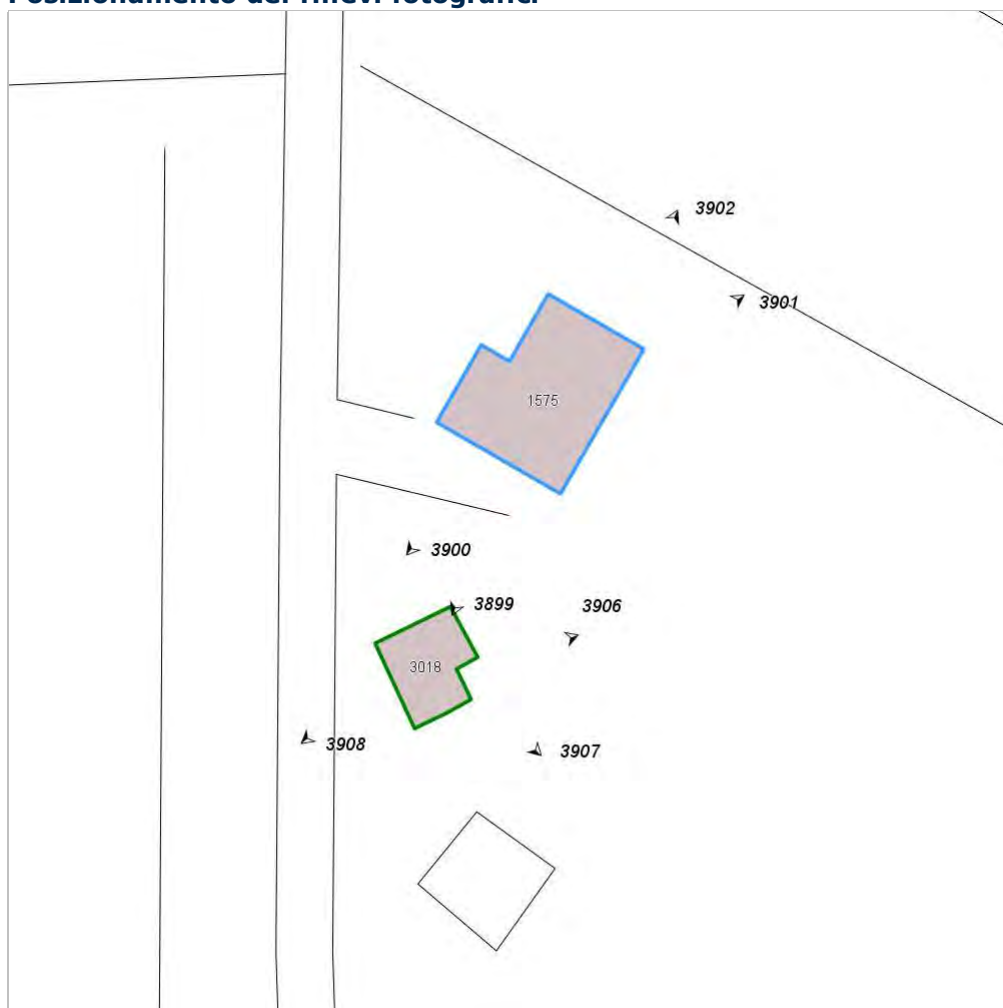


FOTO n° 3899 (edificio 1023)



Categoria: Edificio

FOTO n° 3900 (edificio 1023)



Categoria: Edificio

FOTO n° 3901 (edificio 1023)



Categoria: Edificio

FOTO n° 3902 (edificio 1023)



Categoria: Edificio

FOTO n° 3906 (edificato minore 574)



Categoria: Edificio

FOTO n° 3907 (edificato minore 574)



Categoria: Edificio

FOTO n° 3908 (edificato minore 574)



Categoria: Edificio

Report Scheda Edifici: *patrimonio rurale N°320*

Edifici associati alla Scheda:

ID **1024** ID **1025**

Edificati Minori associati alla Scheda:

ID **575** ID **576** ID **852**



Scala: 1:1000

Informazioni sulla Scheda

- Località **CORNINO**
- Data rilevazione **23/09/2008**
- Accessibilità **strada comunale**
- Recinzioni **muratura naturale**
- Area di pertinenza
 - Giardino
 - Stato **buono**
 - Materiale prevalente **manto erboso**
 - Permeabilità **buono**
- Alberature di pregio **cipressi; pini**
- Area di pertinenza: elementi presenti
 - Forno: stato **buono**
 - Piscina: stato **buono**

Informazioni sull'Edificio 1024

Unità volumetriche dell'Edificio 1024

| N° | Foglio | Particella | N° piani | Piani interrati | Mansarda | Superficie (m ²) |
|-----|--------|------------|----------|-----------------|----------|------------------------------|
| 185 | 44 | 90 | 3 | | no | 181.06 |
| 186 | 44 | 90 | 1 | | | 53.81 |

Classe di intervento: 3

Funzioni d'uso

- Uso prevalente: **non residenziale**
- Usi presenti: **agriturismo**
- Uso Piano terra:
- Piano terra: **passo carraio pedonale**

Numero piani fuori terra

- Numero piani massimo: **3**
- Esiste una parte dell'edificio con un numero di piani inferiore a quello massimo: **si**

Proprietà privata

Tipologia architettonica struttura in muratura

Stato di conservazione buono

Compatibilità dell'uso attuale congruo

Copertura

- Tipo di copertura: **a falde**
- Tipo di manto: **a falde**
- Presenza di camini e/o comignoli: **in muratura**

Caratteristiche architettoniche e strutturali

■ Ingresso al resede

- Materiale: **ferro**
- Posa in opera: **a 2 ante**
- Colore: **grigio scuro**
- Stato di conservazione: **buono**
- Compatibilità: **congruo**

■ Struttura paramento esterno

- Materiale: **pietra**
- Posa in opera: **conci di pietra irregolari**
- Colore: **beige crema ecru khaki**
- Stato di conservazione: **buono**
- Compatibilità: **congruo**

■ Angolari

- Materiale: **pietra**
- Posa in opera: **conci squadrati**
- Colore: **crema**
- Stato di conservazione: **buono**
- Compatibilità: **congruo**

■ Architravi finestre

- Materiale: **mattone**
- Posa in opera: **archivolto**
- Colore: **rosso mattone**
- Stato di conservazione: **buono**
- Compatibilità: **congruo**

■ Infissi finestre

- Materiale: **legno**
- Posa in opera: **a 2 ante**
- Colore: **marrone**
- Stato di conservazione: **buono**
- Compatibilità: **congruo**

■ Oscuramento esterno

- Materiale: **legno**
- Posa in opera: **pesiane a stecche**
- Colore: **marrone**
- Stato di conservazione: **buono**
- Compatibilità: **congruo**

■ Architravi porte

- Materiale: **mattone**
- Posa in opera: **archivolto**
- Colore: **rosso mattone**
- Stato di conservazione: **buono**
- Compatibilità: **congruo**

■ Infissi porte

- Materiale: **legno**
- Posa in opera: **a 2 ante**
- Colore: **marrone**
- Stato di conservazione: **buono**
- Compatibilità: **congruo**

Informazioni sull'Edificio 1025

Unità volumetriche dell'Edificio 1025

| N° | Foglio | Particella | N° piani | Piani interrati | Mansarda | Superficie (m²) |
|-----|--------|------------|----------|-----------------|----------|-----------------|
| 188 | 44 | 90 | 1 | 1 | no | 82.13 |

Classe di intervento: 2

Funzioni d'uso

- Uso prevalente: **non residenziale**
- Usi presenti: **agriturismo**
- Uso Piano terra:
- Piano terra: **passo carraio pedonale**

Numero piani fuori terra

- Numero piani massimo: **1**
- Esiste una parte dell'edificio con un numero di piani inferiore a quello massimo: **no**

Proprietà privata

Tipologia architettonica struttura in muratura

Stato di conservazione buono

Compatibilità dell'uso attuale congruo

Copertura

- Tipo di copertura: **a falde**
- Tipo di manto: **a falde**
- Presenza di camini e/o comignoli: **in muratura**
- Docce e pluviali: **in rame**
- Gronda: **in legno e laterizio**

Caratteristiche architettoniche e strutturali

■ Ingresso al resede

- Materiale: **ferro**
- Posa in opera: **a 2 ante**
- Colore: **grigio scuro**
- Stato di conservazione: **buono**
- Compatibilità: **congruo**

■ Struttura paramento esterno

- Materiale: **pietra**
- Posa in opera: **conci di pietra irregolari**
- Colore: **beige crema ecru grigio scuro khaki**
- Stato di conservazione: **buono**
- Compatibilità: **congruo**

■ Angolari

- Materiale: **pietra**
- Posa in opera: **conci squadriati**
- Colore: **crema**
- Stato di conservazione: **buono**
- Compatibilità: **congruo**

■ Cornici

- Materiale: **pietra**
- Posa in opera: **elementi squadriati**
- Colore: **grigio pietra serena**
- Stato di conservazione: **buono**
- Compatibilità: **congruo**

■ Architravi finestre

- Materiale: **pietra mattone**
- Posa in opera: **trave archivolto**
- Colore: **grigio pietra serena rosso mattone**
- Stato di conservazione: **buono**
- Compatibilità: **congruo**

■ Infissi finestre

- Materiale: **legno**
- Posa in opera: **a 2 ante**
- Colore: **marrone**
- Stato di conservazione: **buono**
- Compatibilità: **congruo**

■ Oscuramento interno (scurini)

- Materiale: **legno**
- Posa in opera: **a 2 ante**
- Colore: **marrone**

■ Infissi porte

- Materiale: **legno**
- Posa in opera: **a 2 ante**
- Colore: **marrone**
- Stato di conservazione: **buono**
- Compatibilità: **congruo**

Informazioni sull'Edificato Minore 575

Unità volumetriche dell'Edificato Minore 575

| N° | Foglio | Particella | N° piani | Piani interrati | Mansarda | Superficie (m²) |
|------|--------|------------|----------|-----------------|----------|-----------------|
| 3020 | 44 | 90 | 1 | | no | 22.16 |

Classe di intervento: 2

Tipologia edilizia
tettoia
baracca in legno

Informazioni sull'Edificato Minore 576

Unità volumetriche dell'Edificato Minore 576

| N° | Foglio | Particella | N° piani | Piani interrati | Mansarda | Superficie (m²) |
|------|--------|------------|----------|-----------------|----------|-----------------|
| 2154 | 44 | 90 | 1 | | no | 25.66 |

Classe di intervento: 2

Tipologia edilizia
tettoia
manufatto con funzioni
accessorie e o servizio

Informazioni sull'Edificato Minore 852

Unità volumetriche dell'Edificato Minore 852

| N° | Foglio | Particella | N° piani | Piani interrati | Mansarda | Superficie (m²) |
|------|--------|------------|----------|-----------------|----------|-----------------|
| 1795 | 44 | 90 | 1 | | no | 5.98 |

Classe di intervento: 2

Tipologia edilizia
tettoia

Rilievi fotografici

Posizionamento dei rilievi fotografici

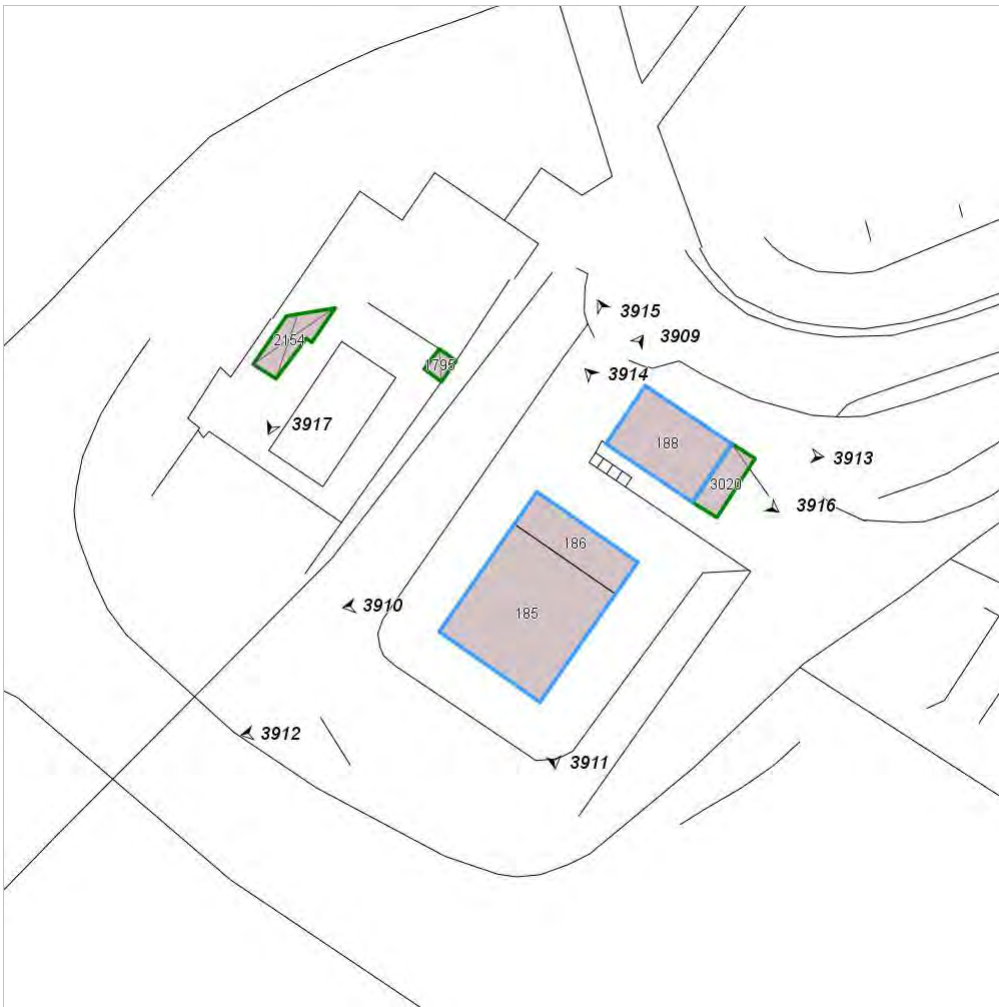


FOTO n° 3909 (edificio 1024)



Categoria: Edificio

FOTO n° 3910 (edificio 1024)



Categoria: Edificio

FOTO n° 3911 (edificio 1024)



Categoria: Edificio

FOTO n° 3912 (edificio 1024)



Categoria: Edificio

FOTO n° 3913 (edificio 1025)



Categoria: Edificio

FOTO n° 3914 (edificio 1025)



Categoria: Edificio

FOTO n° 3915 (edificio 1025)

FOTO n° 3916 (edificato minore 575)



Categoria: Edificio



Categoria: Edificio

FOTO n° 3917 (edificato minore 576)

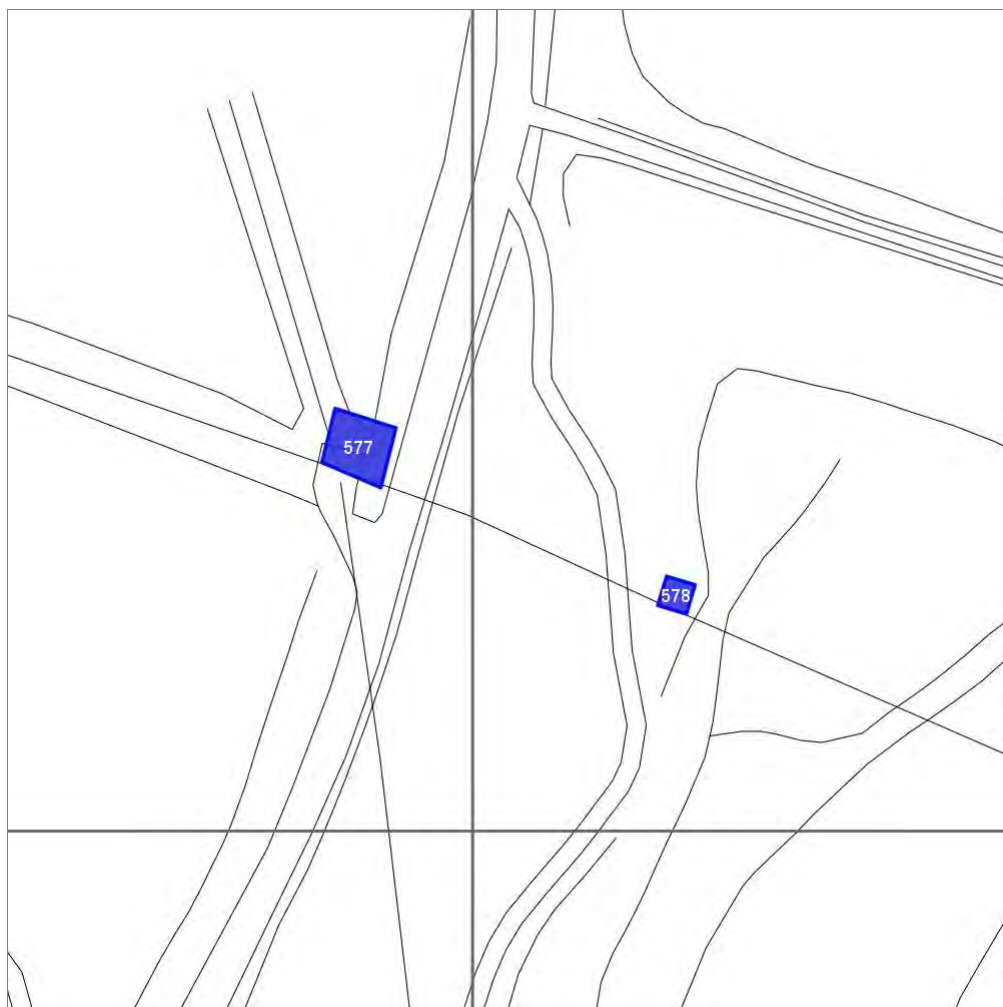


Categoria: Edificio

Report Scheda Edifici: *patrimonio rurale N°322*

Edificati Minori associati alla Scheda:

ID **577** ID **578**



Scala: 1:1000

Informazioni sulla Scheda

- Località **MULINO DI RADDA**
- Data rilevazione **23/09/2008**

Informazioni sull'Edificato Minore 577

Unità volumetriche dell'Edificato Minore 577

| N° | Foglio | Particella | N° piani | Piani interrati | Mansarda | Superficie (m ²) |
|------|--------|------------|----------|-----------------|----------|------------------------------|
| 3021 | 43 | 124 | 2 | | no | 65.06 |

Classe di intervento:

Tipologia edilizia
torre, porta

Informazioni sull'Edificato Minore 578

Unità volumetriche dell'Edificato Minore 578

| N° | Foglio | Particella | N° piani | Piani interrati | Mansarda | Superficie (m ²) |
|-----|--------|------------|----------|-----------------|----------|------------------------------|
| 992 | 43 | 49 | 1 | | no | 15.89 |

Classe di intervento:

Tipologia edilizia
baracca, manufatto precario

Rilievi fotografici

Posizionamento dei rilievi fotografici

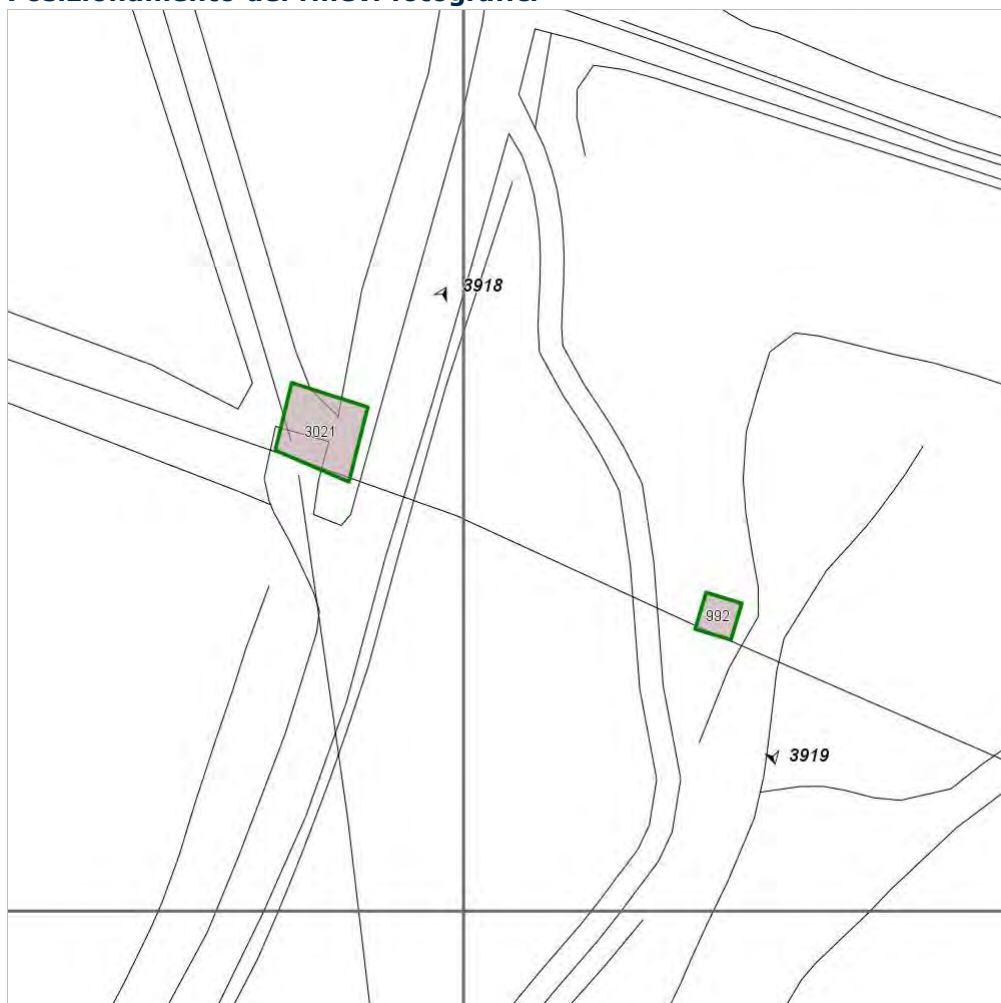


FOTO n° 3918 (edificato minore 577)



Categoria: Edificio

FOTO n° 3919 (edificato minore 578)

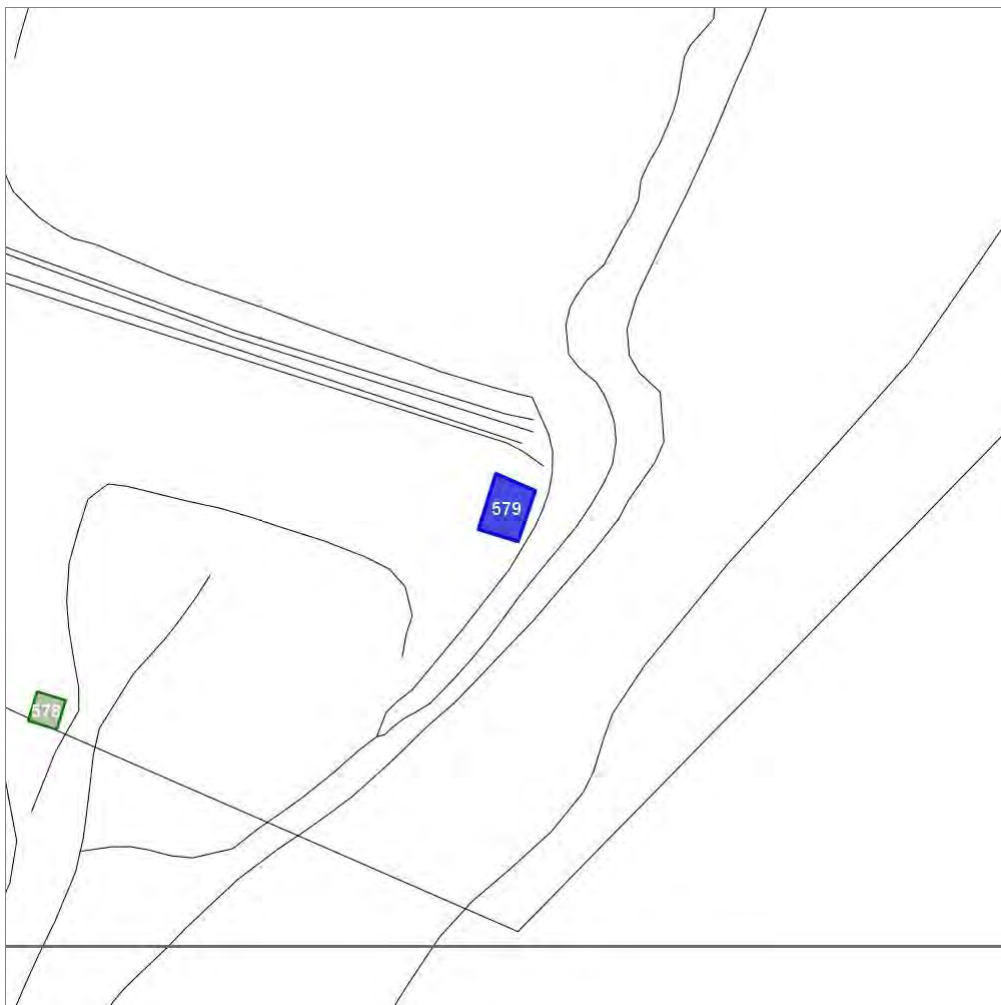


Categoria: Edificio

Report Scheda Edifici: *patrimonio rurale N°323*

Edificati Minori associati alla Scheda:

ID **579**



Scala: 1:1000

Informazioni sulla Scheda

- Località **MULINO DI RADDA**
- Data rilevazione **23/09/2008**

Informazioni sull'Edificato Minore 579

Unità volumetriche dell'Edificato Minore 579

| N° | Foglio | Particella | N° piani | Piani interrati | Mansarda | Superficie (m ²) |
|------|--------|------------|----------|-----------------|----------|------------------------------|
| 3022 | 44 | 134 | 1 | | no | 41.2 |

Classe di intervento:

Tipologia edilizia

baracca, manufatto precario

Rilievi fotografici

Posizionamento dei rilievi fotografici



FOTO n° 3920 (edificato minore 579)



Categoria: Edificio

Report Scheda Edifici: *patrimonio rurale N°324*

Edifici associati alla Scheda:

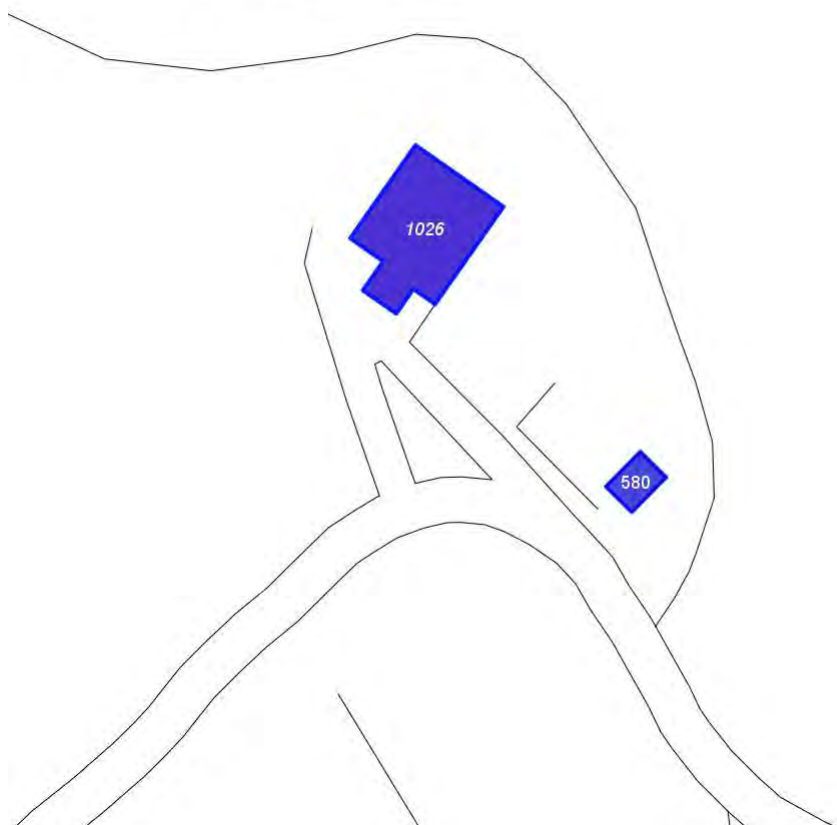
ID **1026**

Edificati Minori associati alla Scheda:

ID **580**



PALAZZINO



Scala: 1:1000

Informazioni sulla Scheda

- Località **PODERE PALAZZINO**
- Data rilevazione **23/09/2008**
- Accessibilità **strada vicinale**
- Area di pertinenza
 - Giardino
 - Stato **basso**
 - Materiale prevalente **manto erboso**
 - Permeabilità **medio**
- Alberature di pregio **quercie; lecci**

Informazioni sull'Edificio 1026

Unità volumetriche dell'Edificio 1026

| N° | Foglio | Particella | N° piani | Piani interrati | Mansarda | Superficie (m²) |
|------|--------|------------|----------|-----------------|----------|-----------------|
| 1510 | 43 | 35 | 2 | | no | 241.68 |

Classe di intervento: 2

Funzioni d'uso

- Uso prevalente: **residenziale**
- Usi presenti: **residenza**
- Uso Piano terra:
- Piano terra: **passo carraio pedonale**

Numero piani fuori terra

- Numero piani massimo: **2**
- Esiste una parte dell'edificio con un numero di piani inferiore a quello massimo: **no**

Proprietà privata

Tipologia architettonica struttura in muratura

Stato di conservazione basso

Copertura

- Tipo di copertura: **a falde**
- Tipo di manto: **a falde**
- Presenza di camini e/o comignoli: **in muratura**
- Docce e pluviali: **in rame**
- Gronda: **Solo laterizio**

Caratteristiche architettoniche e strutturali

■ Struttura paramento esterno

- Materiale: **pietra**
- Posa in opera: **conci di pietra irregolari**
- Colore: **beige crema ecru grigio scuro khaki**
- Stato di conservazione: **medio**
- Compatibilità: **congruo**

■ Architravi finestre

- Materiale: **mattone**
- Posa in opera: **archivolto**
- Colore: **rosso mattone**
- Stato di conservazione: **basso**
- Compatibilità: **congruo**

■ Infissi finestre

- Materiale: **legno**
- Posa in opera: **a 2 ante**
- Colore: **marrone**
- Stato di conservazione: **basso**
- Compatibilità: **congruo**

■ Oscuramento interno (scurini)

- Materiale: **legno**
- Posa in opera: **a 2 ante**
- Colore: **marrone**
- Stato di conservazione: **medio**
- Compatibilità: **congruo**

■ Architravi porte

- Materiale: **mattone**
- Posa in opera: **archivolto**
- Colore: **rosso mattone**
- Stato di conservazione: **medio**
- Compatibilità: **congruo**

■ Infissi porte

- Materiale: **legno**
- Posa in opera: **a 1 2 ante**
- Colore: **marrone**
- Stato di conservazione: **medio**
- Compatibilità: **congruo**

Informazioni sull'Edificato Minore 580

Unità volumetriche dell'Edificato Minore 580

| N° | Foglio | Particella | N° piani | Piani interrati | Mansarda | Superficie (m²) |
|------|--------|------------|----------|-----------------|----------|-----------------|
| 2102 | 43 | 19 | 1 | | no | 31.38 |

Classe di intervento: 2

Tipologia edilizia

baracca, manufatto precario

Rilievi fotografici

Posizionamento dei rilievi fotografici



FOTO n° 3921 (edificio 1026)



Categoria: Edificio

FOTO n° 3922 (edificio 1026)



Categoria: Edificio

FOTO n° 3923 (edificio 1026)



Categoria: Edificio

FOTO n° 3924 (edificato minore 580)



Categoria: Edificio

Report Scheda Edifici: *patrimonio rurale N°325*

Edifici associati alla Scheda:

ID **1027** ID **1028**

Edificati Minori associati alla Scheda:

ID **581**



Scala: 1:1000

Informazioni sulla Scheda

- Località **PODERE COLLE**
- Data rilevazione **23/09/2008**
- Accessibilità **strada vicinale**
- Recinzioni **muratura naturale**
- Area di pertinenza
 - Giardino
 - Stato **buono**
 - Materiale prevalente **manto erboso**
 - Permeabilità **buono**
- Alberature di pregio **cipressi; lecci; quercie**
- Area di pertinenza: elementi presenti
 - Piscina: stato **buono**

Informazioni sull'Edificio 1027

Unità volumetriche dell'Edificio 1027

| N° | Foglio | Particella | N° piani | Piani interrati | Mansarda | Superficie (m²) |
|------|--------|------------|----------|-----------------|----------|-----------------|
| 1505 | 43 | 71 | 3 | | no | 296.17 |

Classe di intervento: 2

Funzioni d'uso

- Uso prevalente: **residenziale**
- Usi presenti: **residenza**
- Uso Piano terra:
- Piano terra: **passo carraio pedonale**

Numero piani fuori terra

- Numero piani massimo: **3**
- Esiste una parte dell'edificio con un numero di piani inferiore a quello massimo: **no**

Proprietà privata

Tipologia architettonica struttura in muratura

Stato di conservazione buono

Compatibilità dell'uso attuale congruo

Copertura

- Tipo di copertura: **a falde**
- Tipo di manto: **a falde**
- Presenza di camini e/o comignoli: **in muratura**
- Docce e pluviali: **in rame**
- Gronda: **Solo laterizio**

Caratteristiche architettoniche e strutturali

- **Ingresso al resede**
 - Materiale: **ferro**
 - Posa in opera: **a 2 ante**
 - Colore: **grigio scuro**
 - Stato di conservazione: **buono**
 - Compatibilità: **congruo**
- **Struttura paramento esterno**
 - Materiale: **pietra**
 - Posa in opera: **conci di pietra irregolari**
 - Colore: **beige crema ecru grigio scuro khaki**
 - Stato di conservazione: **buono**
 - Compatibilità: **congruo**
- **Infissi finestre**
 - Materiale: **legno**
 - Posa in opera: **a 2 ante**
 - Colore: **marrone**
 - Stato di conservazione: **buono**
 - Compatibilità: **congruo**
- **Oscuramento interno (scurini)**
 - Materiale: **legno**
 - Posa in opera: **a 2 ante**
 - Colore: **marrone**
 - Stato di conservazione: **buono**
 - Compatibilità: **congruo**
- **Infissi porte**
 - Materiale: **legno**
 - Posa in opera: **a 1 2 ante**
 - Colore: **marrone**
 - Stato di conservazione: **buono**
 - Compatibilità: **congruo**

Informazioni sull'Edificio 1028

Unità volumetriche dell'Edificio 1028

| N° | Foglio | Particella | N° piani | Piani interrati | Mansarda | Superficie (m²) |
|------|--------|------------|----------|-----------------|----------|-----------------|
| 2101 | 43 | 71 | 2 | | no | 44.54 |

Classe di intervento: 3

Funzioni d'uso

- Uso prevalente: **residenziale**
- Usi presenti: **residenza**
- Uso Piano terra:
- Piano terra: **passo carraio pedonale**

Numero piani fuori terra

- Numero piani massimo: **2**
- Esiste una parte dell'edificio con un numero di piani inferiore a quello massimo: **no**

Proprietà privata

Caratteristiche architettoniche e strutturali

- **Ingresso al resede**
 - Materiale: **ferro**
 - Posa in opera: **a 2 ante**
 - Colore: **grigio scuro**
 - Stato di conservazione: **buono**
 - Compatibilità: **congruo**
- **Struttura paramento esterno**
 - Materiale: **pietra**
 - Posa in opera: **conci di pietra irregolari**
 - Colore: **beige crema ecru grigio scuro khaki**

Tipologia architettonica struttura in muratura

Stato di conservazione
buono

Compatibilità dell'uso attuale
congruo

Copertura

- Tipo di copertura: **a falde**
- Presenza di camini e/o comignoli: **in muratura**
- Docce e pluviali: **in rame**
- Gronda: **Solo laterizio**

- Stato di conservazione: **buono**
- Compatibilità: **congruo**
- **Infissi finestre**
 - Materiale: **legno**
 - Posa in opera: **a 2 ante**
 - Colore: **marrone**
 - Stato di conservazione: **buono**
 - Compatibilità: **congruo**
- **Oscureamento esterno**
 - Materiale: **legno**
 - Posa in opera: **a 2 ante**
 - Colore: **marrone**
 - Stato di conservazione: **buono**
 - Compatibilità: **congruo**
- **Infissi porte**
 - Materiale: **legno**
 - Posa in opera: **a 2 ante**
 - Colore: **marrone**
 - Stato di conservazione: **buono**
 - Compatibilità: **congruo**

Informazioni sull'Edificato Minore **581**

Unità volumetriche dell'Edificato Minore **581**

| N° | Foglio | Particella | N° piani | Piani interrati | Mansarda | Superficie (m ²) |
|-----|--------|------------|----------|-----------------|----------|------------------------------|
| 132 | 43 | 71 | 1 | | no | 68.63 |

Classe di intervento: 3

Tipologia edilizia
manufatto con funzioni
accessorie e o servizio

Rilievi fotografici

Posizionamento dei rilievi fotografici



FOTO n° 3925 (edificio 1027)



Categoria: Edificio

FOTO n° 3926 (edificio 1027)



Categoria: Edificio

FOTO n° 3927 (edificio 1028)



Categoria: Edificio

FOTO n° 3928 (edificio minore 581)

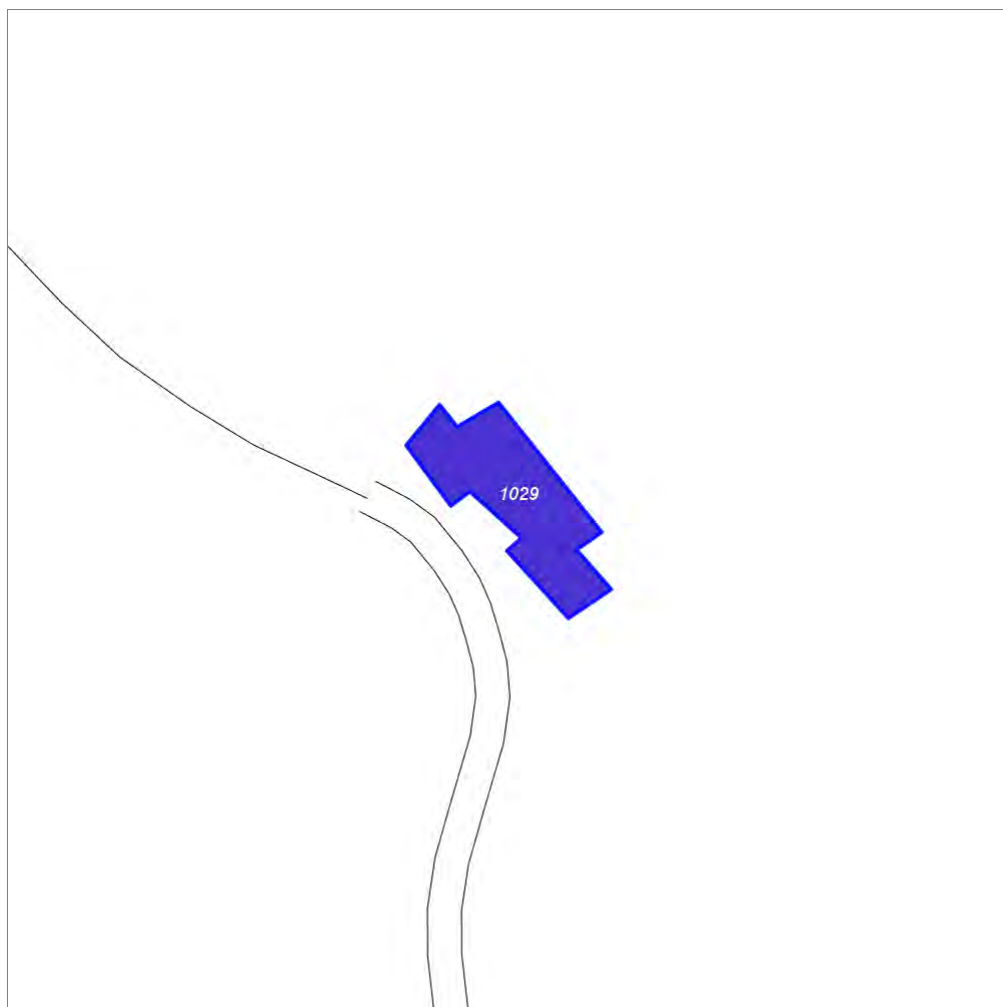


Categoria: Edificio

Report Scheda Edifici: *patrimonio rurale N°326*

Edifici associati alla Scheda:

ID **1029**



Scala: 1:1000

Informazioni sulla Scheda

- Località **PODERE CASA BASSA**
- Data rilevazione **03/10/2008**
- Accessibilità **viabilita' di servizio**

Informazioni sull'Edificio 1029

Unità volumetriche dell'Edificio 1029

| N° | Foglio | Particella | N° piani | Piani interrati | Mansarda | Superficie (m²) |
|------|--------|------------|----------|-----------------|----------|-----------------|
| 1484 | 41 | 24 | 1 | | no | 316.26 |

Classe di intervento: 2

Funzioni d'uso

- Uso prevalente: **residenziale**
- Usi presenti:
- Uso Piano terra:
- Piano terra: **passo carraio pedonale**

Numero piani fuori terra

- Numero piani massimo: **1**
- Esiste una parte dell'edificio con un numero di piani inferiore a quello massimo: **no**

Proprietà privata

Tipologia architettonica struttura in muratura

Stato di conservazione basso

Compatibilità dell'uso attuale congruo

Copertura

- Tipo di copertura: **a falde**
- Tipo di manto: **a falde**

Caratteristiche architettoniche e strutturali

■ Struttura paramento esterno

- Materiale: **pietra**
- Posa in opera: **conci di pietra irregolari**
- Colore: **beige ecru khaki**
- Stato di conservazione: **basso**
- Compatibilità: **congruo**

Rilievi fotografici

Posizionamento dei rilievi fotografici



FOTO n° 3934 (edificio 1029)



Categoría: Edificio

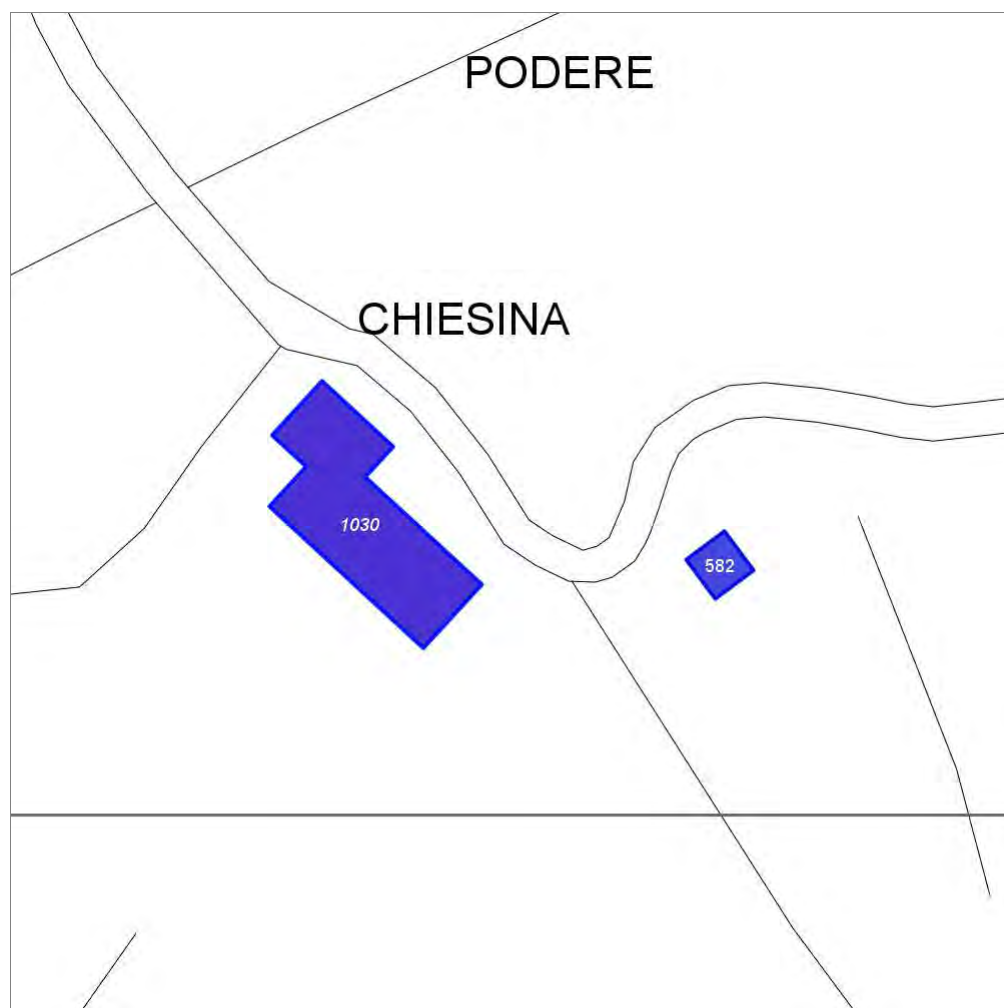
Report Scheda Edifici: *patrimonio rurale N°327*

Edifici associati alla Scheda:

ID **1030**

Edificati Minori associati alla Scheda:

ID **582**



Scala: 1:1000

Informazioni sulla Scheda

- Località **PODERE PALAZZO**
- Data rilevazione **03/10/2008**
- Accessibilità **viabilita' di servizio**

Informazioni sull'Edificio 1030

Unità volumetriche dell'Edificio 1030

| N° | Foglio | Particella | N° piani | Piani interrati | Mansarda | Superficie (m²) |
|------|--------|------------|----------|-----------------|----------|-----------------|
| 1473 | 41 | 34 | 2 | | | 412.25 |

Classe di intervento: 2

Funzioni d'uso

- Uso prevalente: **residenziale**
- Usi presenti:
- Uso Piano terra:
- Piano terra: **passo carraio pedonale**

Numero piani fuori terra

- Numero piani massimo: **2**
- Esiste una parte dell'edificio con un numero di piani inferiore a quello massimo: **no**

Proprietà privata

Tipologia architettonica struttura in muratura

Stato di conservazione basso

Compatibilità dell'uso attuale congruo RUDERE

Copertura

- Tipo di copertura: **a falde**
- Tipo di manto: **a falde**
- Presenza di camini e/o comignoli: **in muratura**

Caratteristiche architettoniche e strutturali

■ Struttura paramento esterno

- Materiale: **pietra**
- Posa in opera: **conci di pietra irregolari**
- Colore: **beige ecru grigio scuro khaki**
- Stato di conservazione: **basso**
- Compatibilità: **congruo**

■ Architravi finestre

- Materiale: **pietra**
- Posa in opera: **trave**
- Colore: **ecru**
- Stato di conservazione: **medio**
- Compatibilità: **congruo**

■ Infissi finestre

- Materiale: **legno**
- Posa in opera: **a 2 ante**
- Colore: **grigio chiaro**
- Stato di conservazione: **basso**
- Compatibilità: **congruo**

■ Oscuramento interno (scurini)

- Materiale: **legno**
- Posa in opera: **a 2 ante**
- Colore: **grigio chiaro**
- Stato di conservazione: **basso**
- Compatibilità: **congruo**

Informazioni sull'Edificato Minore 582

Unità volumetriche dell'Edificato Minore 582

| N° | Foglio | Particella | N° piani | Piani interrati | Mansarda | Superficie (m²) |
|------|--------|------------|----------|-----------------|----------|-----------------|
| 1758 | 41 | 34 | 1 | | no | 40.96 |

Classe di intervento: 2

Tipologia edilizia

baracca, manufatto precario

Rilievi fotografici

Posizionamento dei rilievi fotografici



FOTO n° 3935 (edificio 1030)



Categoría: Edificio

FOTO n° 3936 (edificio 1030)

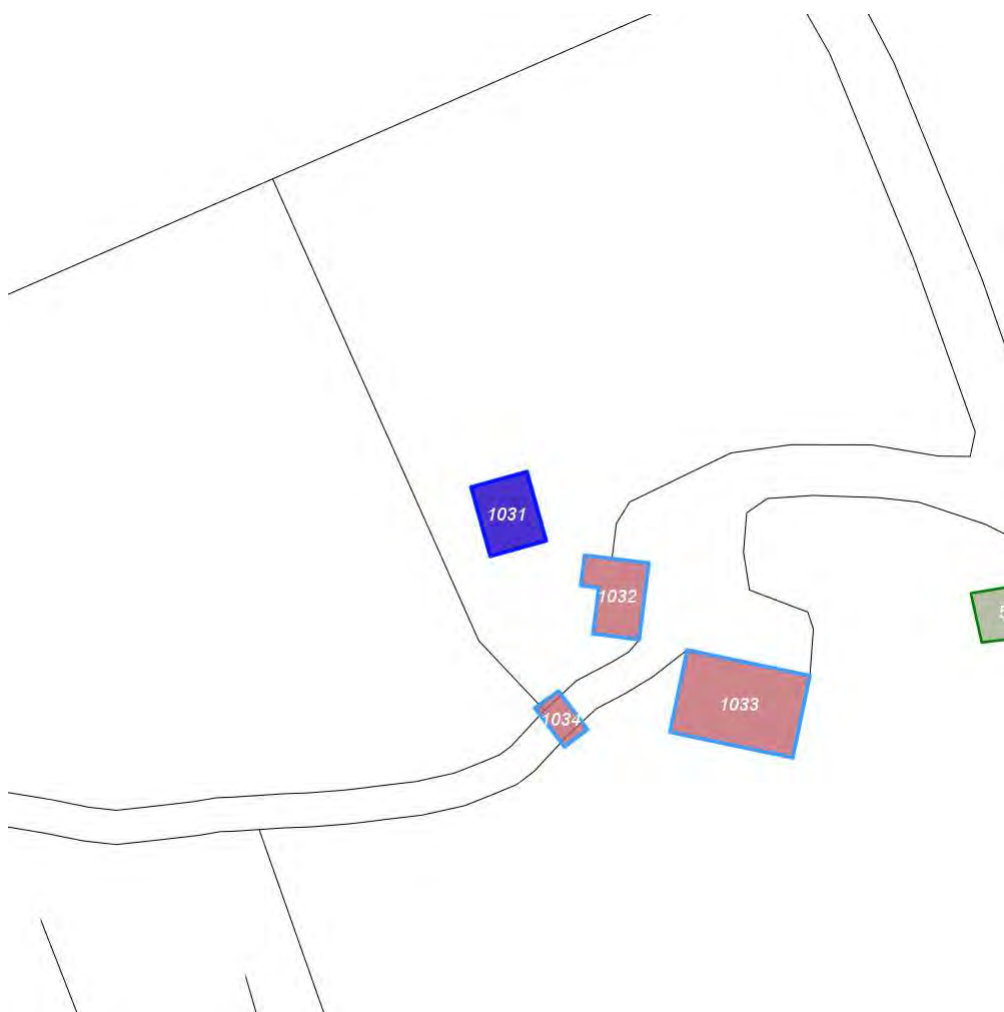


Categoría: Edificio

Report Scheda Edifici: *patrimonio rurale N°328*

Edifici associati alla Scheda:

ID **1031**



Scala: 1:1000

Informazioni sulla Scheda

- Località **PODERE CHIESINA**
- Data rilevazione **03/10/2008**
- Accessibilità **strada comunale**
- Recinzioni **naturale**
- Area di pertinenza
 - Giardino
 - Stato **medio**
 - Materiale prevalente **manto erboso**
 - Permeabilità **buono**
- Elementi decorativi
 - Cosa: **Fonte d acqua**

Informazioni sull'Edificio 1031

Unità volumetriche dell'Edificio 1031

| N° | Foglio | Particella | N° piani | Piani interrati | Mansarda | Superficie (m²) |
|------|--------|------------|----------|-----------------|----------|-----------------|
| 1482 | 41 | 59 | 2 | | no | 72.68 |

Classe di intervento: 3

Funzioni d'uso

- Uso prevalente: **residenziale**
- Usi presenti: **residenza (1)**
- Uso Piano terra:
- Piano terra: **passo carraio pedonale**
- Numero alloggi: **1**

Numero piani fuori terra

- Numero piani massimo: **2**
- Esiste una parte dell'edificio con un numero di piani inferiore a quello massimo: **no**

Proprietà privata

Tipologia architettonica struttura in muratura

Stato di conservazione buono

Compatibilità dell'uso attuale congruo

Copertura

- Tipo di copertura: **a falde**
- Tipo di manto: **a falde**
- Presenza di camini e/o comignoli: **in muratura**
- Docce e pluviali: **in rame**
- Gronda: **in legno e laterizio**

Caratteristiche architettoniche e strutturali

■ Struttura paramento esterno

- Materiale: **pietra**
- Posa in opera: **conci di pietra irregolari**
- Colore: **beige crema ecru grigio chiaro khaki**
- Stato di conservazione: **buono**
- Compatibilità: **congruo**

■ Angolari

- Materiale: **pietra**
- Posa in opera: **conci squadriati**
- Colore: **beige crema ecru**
- Stato di conservazione: **buono**
- Compatibilità: **congruo**

■ Marcadavanzale

- Materiale: **laterizio**
- Posa in opera: **elementi squadriati**
- Colore: **rosso mattone**
- Stato di conservazione: **buono**
- Compatibilità: **congruo**

■ Cornici

- Materiale: **mattone pietra**
- Posa in opera: **elementi squadriati**
- Colore: **beige grigio chiaro grigio pietra serena rosso mattone**
- Stato di conservazione: **buono**
- Compatibilità: **congruo**

■ Architravi finestre

- Materiale: **mattone**
- Posa in opera: **archivolto**
- Colore: **rosso mattone**
- Stato di conservazione: **buono**
- Compatibilità: **congruo**

■ Infissi finestre

- Materiale: **legno**
- Posa in opera: **a 2 ante**
- Colore: **marrone**
- Stato di conservazione: **buono**
- Compatibilità: **congruo**

■ Architravi porte

- Materiale: **mattone**
- Posa in opera: **archivolto**
- Colore: **rosso mattone**
- Stato di conservazione: **buono**
- Compatibilità: **congruo**

■ Infissi porte

- Materiale: **legno**
- Posa in opera: **a 1 2 ante**
- Colore: **marrone**
- Stato di conservazione: **buono**
- Compatibilità: **congruo**

Rilievi fotografici

Posizionamento dei rilievi fotografici



FOTO n° 3937 (edificio 1031)



Categoria: Edificio

FOTO n° 3938 (edificio 1031)



Categoria: Edificio

FOTO n° 3939 (edificio 1031)



Categoria: Edificio

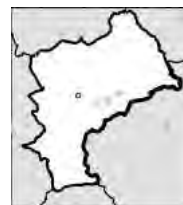
Report Scheda Edifici: *patrimonio rurale N°329*

Edifici associati alla Scheda:

ID **1032** | ID **1033** | ID **1034**

Edificati Minori associati alla Scheda:

ID **583**



Scala: 1:1000

Informazioni sulla Scheda

- Località **PODERE CHIESINA**
- Data rilevazione **03/10/2008**
- Accessibilità **viabilita' di servizio**
- Area di pertinenza
 - Giardino
 - Stato **buono**
 - Materiale prevalente **manto erboso**
 - Permeabilità **buono**

Informazioni sull'Edificio 1032

Unità volumetriche dell'Edificio 1032

| N° | Foglio | Particella | N° piani | Piani interrati | Mansarda | Superficie (m²) |
|------|--------|------------|----------|-----------------|----------|-----------------|
| 1477 | 41 | 58 | 1 | | no | 72.32 |

Classe di intervento: 2

Funzioni d'uso

- Uso prevalente: **non residenziale**
- Usi presenti: **magazzini privati**
- Uso Piano terra:
- Piano terra: **passo carraio pedonale**

Numero piani fuori terra

- Numero piani massimo: **1**
- Esiste una parte dell'edificio con un numero di piani inferiore a quello massimo: **no**

Proprietà privata

Tipologia architettonica struttura in muratura

Stato di conservazione medio

Compatibilità dell'uso attuale congruo

Copertura

- Tipo di copertura: **a falde**
- Tipo di manto: **a falde**
- Gronda: **in legno e laterizio**

Caratteristiche architettoniche e strutturali

Struttura paramento esterno

- Materiale: **pietra intonaco**
- Posa in opera: **conci irregolari grezzo**
- Colore: **beige crema ecru khaki**
- Stato di conservazione: **basso**
- Compatibilità: **congruo**

Infissi finestre

- Materiale: **legno**
- Posa in opera: **a 2 ante**
- Colore: **marrone**
- Stato di conservazione: **medio**
- Compatibilità: **congruo**

Oscureamento esterno

- Materiale: **legno**
- Posa in opera: **a 2 ante**
- Colore: **marrone**
- Stato di conservazione: **medio**
- Compatibilità: **congruo**

Infissi porte

- Materiale: **ferro**
- Posa in opera: **a 2 ante**
- Colore: **grigio chiaro**
- Stato di conservazione: **buono**
- Compatibilità: **congruo**

Informazioni sull'Edificio 1033

Unità volumetriche dell'Edificio 1033

| N° | Foglio | Particella | N° piani | Piani interrati | Mansarda | Superficie (m²) |
|------|--------|------------|----------|-----------------|----------|-----------------|
| 1475 | 41 | 58 | 2 | | no | 183.98 |

Classe di intervento: 2

Funzioni d'uso

- Uso prevalente: **residenziale**
- Usi presenti: **residenza**
- Uso Piano terra:
- Piano terra: **passo carraio pedonale**
- Numero alloggi: **1**

Numero piani fuori terra

- Numero piani massimo: **2**
- Esiste una parte dell'edificio con un numero di piani inferiore a quello massimo: **no**

Proprietà privata

Tipologia architettonica struttura in muratura

Caratteristiche architettoniche e strutturali

Struttura paramento esterno

- Materiale: **pietra**
- Posa in opera: **conci di pietra irregolari**
- Colore: **beige crema ecru grigio chiaro khaki**
- Stato di conservazione: **basso**
- Compatibilità: **congruo**

Intonaco

- Materiale: **intonaco**
- Posa in opera: **grezzo**
- Colore: **khaki**
- Stato di conservazione: **basso**
- Compatibilità: **congruo**

Cornici

- Materiale: **calcestruzzo**
- Posa in opera: **elementi quadrati**

Stato di conservazione medio

Compatibilità dell'uso attuale congruo

Copertura

- Tipo di copertura: **a falde**
- Tipo di manto: **a falde**
- Presenza di camini e/o comignoli: **in muratura**
- Docce e pluviali: **in rame**
- Gronda: **Solo laterizio**

- Colore: **grigio chiaro**
- Stato di conservazione: **medio**
- Compatibilità: **congruo**
- **Infissi finestre**
 - Materiale: **legno**
 - Posa in opera: **a 2 ante**
 - Colore: **grigio chiaro**
 - Stato di conservazione: **medio**
 - Compatibilità: **congruo**
- **Oscureamento esterno**
 - Materiale: **legno**
 - Posa in opera: **pesiane a stecche**
 - Colore: **marrone**
 - Stato di conservazione: **medio**
 - Compatibilità: **congruo**
- **Infissi porte**
 - Materiale: **legno**
 - Posa in opera: **a 2 ante**
 - Colore: **marrone**
 - Stato di conservazione: **medio**
 - Compatibilità: **congruo**

Informazioni sull'Edificio 1034

Unità volumetriche dell'Edificio 1034

| N° | Foglio | Particella | N° piani | Piani interrati | Mansarda | Superficie (m²) |
|------|--------|------------|----------|-----------------|----------|-----------------|
| 3023 | 41 | 58 | 1 | | no | 24.66 |

Classe di intervento: 6

Funzioni d'uso

- Uso prevalente: **non residenziale**
- Usi presenti:
- Uso Piano terra:
- Piano terra: **passo carraio pedonale**

Numero piani fuori terra

- Numero piani massimo: **1**
- Esiste una parte dell'edificio con un numero di piani inferiore a quello massimo: **no**

Proprietà privata

Tipologia architettonica struttura in muratura

Stato di conservazione medio

Compatibilità dell'uso attuale congruo Tettoia in mattoni di cls a vista

Copertura

- Tipo di copertura: **a falde**
- Tipo di manto: **a falde**
- Docce e pluviali: **Non presenti (interni)**
- Gronda: **in legno e laterizio**

Informazioni sull'Edificato Minore 583

Unità volumetriche dell'Edificato Minore 583

| N° | Foglio | Particella | N° piani | Piani interrati | Mansarda | Superficie (m²) |
|------|--------|------------|----------|-----------------|----------|-----------------|
| 3024 | 41 | 39 | 1 | | no | 69.56 |

Classe di intervento: 6

Tipologia edilizia

baracca, manufatto precario

Rilievi fotografici

Posizionamento dei rilievi fotografici

Posizionamento dei rilievi fotografici: sono visibili i coni ottici delle fotografie associate agli Edifici ed Edificati Minori di questa Scheda 329

FOTO n° 3940 (edificio 1032)



Categoría: Edificio

FOTO n° 3941 (edificio 1032)



Categoría: Edificio

FOTO n° 3942 (edificio 1032)



Categoría: Edificio

FOTO n° 3943 (edificio 1032)



Categoría: Edificio

FOTO n° 3944 (edificio 1033)



Categoría: Edificio

FOTO n° 3945 (edificio 1033)



Categoría: Edificio

FOTO n° 3946 (edificio 1033)

FOTO n° 3947 (edificio 1033)



Categoria: Edificio



Categoria: Edificio
FOTO n° 3949 (edificio 1034)

FOTO n° 3948 (edificio 1033)



Categoria: Edificio



Categoria: Edificio

FOTO n° 3950 (edificio 1034)



Categoria: Edificio

FOTO n° 3951 (edificio 1034)



Categoria: Edificio

FOTO n° 3952 (edificato minore 583)



Categoria: pertinenza

Report Scheda Edifici: *patrimonio rurale N°330*

Edifici associati alla Scheda:

ID **1035**

Edificati Minori associati alla Scheda:

ID **584** ID **585**



Scala: 1:1000

Informazioni sulla Scheda

- Località **CASANUOVA DI PESA**
- Data rilevazione **03/10/2008**
- Accessibilità **viabilita' di servizio**
- Recinzioni **filo spinato**
- Area di pertinenza
 - Cortile
 - Stato **medio**
 - Materiale prevalente **cemento**
 - Permeabilità **basso**
- Alberature di pregio **cipressi**

Informazioni sull'Edificio 1035

Unità volumetriche dell'Edificio 1035

| N° | Foglio | Particella | N° piani | Piani interrati | Mansarda | Superficie (m²) |
|------|--------|------------|----------|-----------------|----------|-----------------|
| 1472 | 56 | 106 | 2 | | no | 147.25 |
| 1688 | 56 | 106 | 2 | | no | 351.23 |

Classe di intervento: 5

Funzioni d'uso

- Uso prevalente: **misto**
- Usi presenti: **agricoltura (1); residenza (1)**
- Uso Piano terra:
- Piano terra: **passo carraio pedonale**

Numero piani fuori terra

- Numero piani massimo: **2**
- Esiste una parte dell'edificio con un numero di piani inferiore a quello massimo: **no**

Proprietà privata

Tipologia architettonica struttura in muratura

Stato di conservazione buono

Compatibilità dell'uso attuale congruo

Copertura

- Tipo di copertura: **a falde**
- Tipo di manto: **a falde**
- Presenza di camini e/o comignoli: **in muratura**
- Docce e pluviali: **in rame**
- Gronda: **in cemento e laterizio**

Caratteristiche architettoniche e strutturali

- **Ingresso al resede**
 - Materiale: **ferro**
 - Posa in opera: **a 2 ante**
 - Colore: **grigio scuro**
 - Stato di conservazione: **buono**
 - Compatibilità: **congruo**
- **Intonaco**
 - Materiale: **intonaco tipo terranova**
 - Posa in opera: **finitura liscia**
 - Colore: **crema**
 - Stato di conservazione: **buono**
 - Compatibilità: **congruo**
- **Infissi finestre**
 - Materiale: **legno**
 - Posa in opera: **a 2 ante**
 - Colore: **marrone**
 - Stato di conservazione: **buono**
 - Compatibilità: **congruo**
- **Infissi porte**
 - Materiale: **legno**
 - Posa in opera: **a 2 ante**
 - Colore: **marrone**
 - Stato di conservazione: **buono**
 - Compatibilità: **congruo**
- **Cassetta postale a vista**
 - Materiale: **lamiera di ferro**
 - Posa in opera: **fissata al cancello**
 - Colore: **grigio chiaro**
 - Stato di conservazione: **buono**
 - Compatibilità: **congruo**

Informazioni sull'Edificato Minore 584

Unità volumetriche dell'Edificato Minore 584

| N° | Foglio | Particella | N° piani | Piani interrati | Mansarda | Superficie (m²) |
|------|--------|------------|----------|-----------------|----------|-----------------|
| 3025 | 56 | 106 | 1 | | no | 136.8 |

Classe di intervento: 6

Tipologia edilizia tettoia

Informazioni sull'Edificato Minore 585

Unità volumetriche dell'Edificato Minore 585

| N° | Foglio | Particella | N° piani | Piani interrati | Mansarda | Superficie (m²) |
|------|--------|------------|----------|-----------------|----------|-----------------|
| 3026 | 56 | 106 | 1 | | no | 39.92 |

Classe di intervento: 6

Tipologia edilizia box metallico

Rilievi fotografici

Posizionamento dei rilievi fotografici

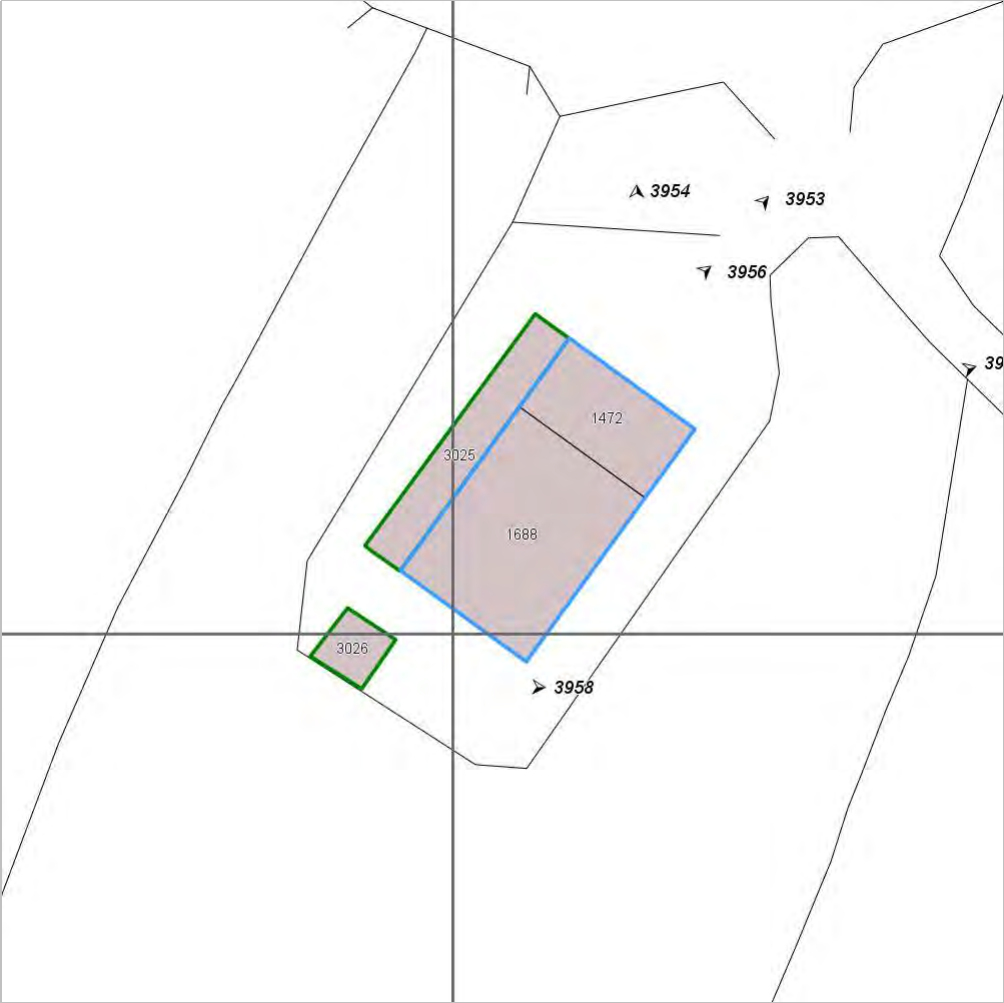


FOTO n° 3953 (edificio 1035)



Categoria: Edificio

FOTO n° 3954 (edificio 1035)



Categoria: Edificio

FOTO n° 3955 (edificio 1035)



Categoria: Edificio

FOTO n° 3956 (edificato minore 584)



Categoria: Edificio

FOTO n° 3958 (edificato minore 585)



Categoria: pertinenza

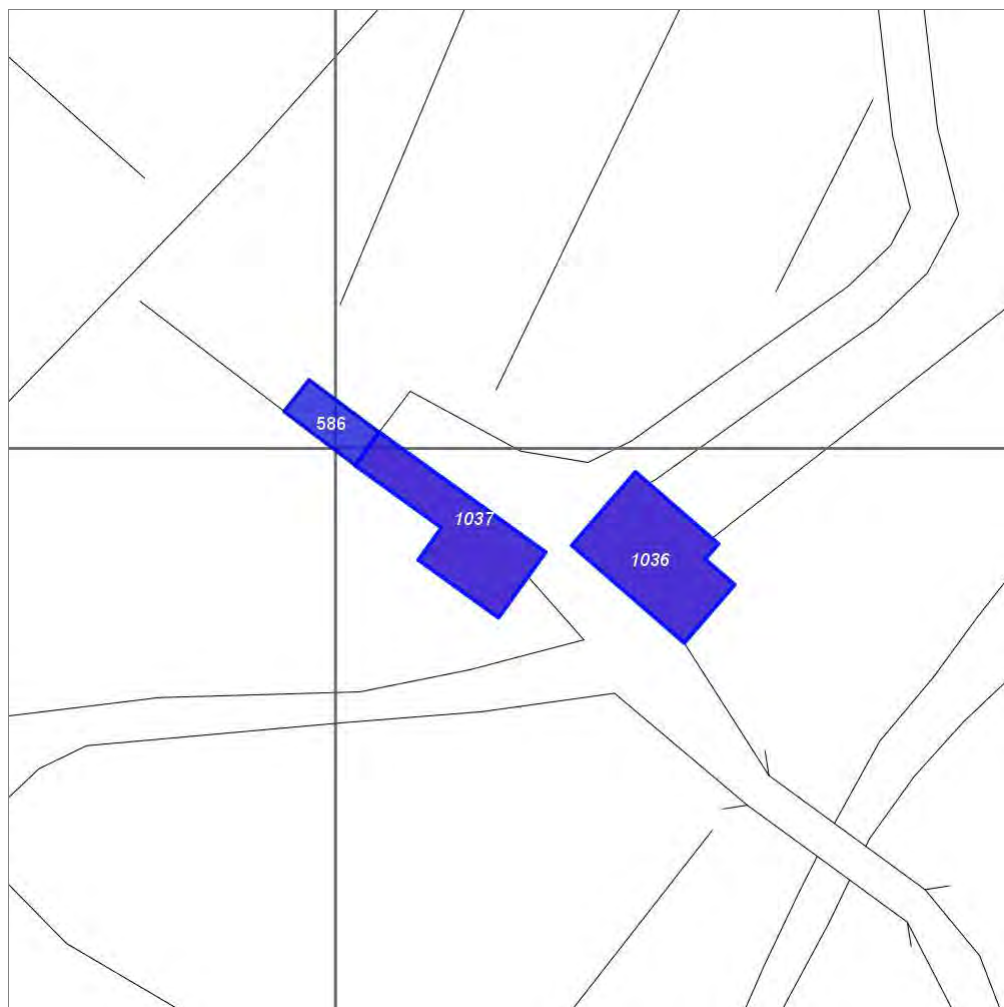
Report Scheda Edifici: *patrimonio rurale N°331*

Edifici associati alla Scheda:

ID **1036** ID **1037**

Edificati Minori associati alla Scheda:

ID **586**



Scala: 1:1000

Informazioni sulla Scheda

- Località **MOLINO SAN CASCIANO**
- Data rilevazione **03/10/2008**
- Accessibilità **viabilita' di servizio**
- Recinzioni **muratura**
- Area di pertinenza
 - Orto
 - Stato **basso**
 - Materiale prevalente **manto erboso**
 - Permeabilità **buono**
- Alberature di pregio **lecci; abeti**

Informazioni sull'Edificio 1036

Unità volumetriche dell'Edificio 1036

| N° | Foglio | Particella | N° piani | Piani interrati | Mansarda | Superficie (m²) |
|------|--------|------------|----------|-----------------|----------|-----------------|
| 1485 | 42 | 64 | 3 | | no | 239.39 |

Classe di intervento: 3

Funzioni d'uso

- Uso prevalente: **residenziale**
- Usi presenti: **agricoltura (1); residenza (1)**
- Uso Piano terra:
- Piano terra: **passo carraio pedonale**
- Numero alloggi: **1**

Numero piani fuori terra

- Numero piani massimo: **3**
- Esiste una parte dell'edificio con un numero di piani inferiore a quello massimo: **no**

Proprietà privata

Tipologia architettonica struttura in muratura

Stato di conservazione buono

Compatibilità dell'uso attuale congruo

Copertura

- Tipo di copertura: **a falde**
- Tipo di manto: **a falde**
- Presenza di camini e/o comignoli: **in muratura**
- Docce e pluviali: **in rame**
- Gronda: **in legno e laterizio**

Caratteristiche architettoniche e strutturali

Struttura paramento esterno

- Materiale: **pietra**
- Posa in opera: **conci di pietra irregolari**
- Colore: **crema ecru grigio scuro khaki**
- Stato di conservazione: **medio**
- Compatibilità: **congruo**

Angolari

- Materiale: **mattone**
- Posa in opera: **per lista**
- Colore: **rosso mattone**
- Stato di conservazione: **medio**
- Compatibilità: **congruo**

Marcadavanzale

- Materiale: **pietra**
- Posa in opera: **elementi modanati**
- Colore: **grigio pietra serena**
- Stato di conservazione: **medio**
- Compatibilità: **congruo**

Architravi finestre

- Materiale: **mattone**
- Posa in opera: **archivolto**
- Colore: **rosso mattone**
- Stato di conservazione: **medio**
- Compatibilità: **congruo**

Infissi finestre

- Materiale: **legno**
- Posa in opera: **a 2 ante**
- Colore: **marrone**
- Stato di conservazione: **medio**
- Compatibilità: **congruo**

Oscureamento esterno

- Materiale: **legno**
- Posa in opera: **pesiane a stecche**
- Colore: **marrone**
- Stato di conservazione: **medio**
- Compatibilità: **congruo**

Infissi porte

- Materiale: **legno**
- Posa in opera: **a 2 ante**
- Colore: **marrone**
- Stato di conservazione: **medio**
- Compatibilità: **congruo**

Informazioni sull'Edificio 1037

Unità volumetriche dell'Edificio 1037

| N° | Foglio | Particella | N° piani | Piani interrati | Mansarda | Superficie (m²) |
|------|--------|------------|----------|-----------------|----------|-----------------|
| 1486 | 42 | 75 | 1 | | no | 216.08 |

Classe di intervento: 2

Funzioni d'uso

Caratteristiche architettoniche e strutturali

- **Struttura paramento esterno**

- Uso prevalente: **residenziale**
- Usi presenti: **agricoltura (1); residenza (1)**
- Uso Piano terra:
- Piano terra: **passo carraio pedonale**
- Numero alloggi: **1**

Numero piani fuori terra

- Numero piani massimo: **1**
- Esiste una parte dell'edificio con un numero di piani inferiore a quello massimo: **no**

Proprietà privata

Tipologia architettonica struttura in muratura

Stato di conservazione basso

Compatibilità dell'uso attuale incongruo

Copertura

- Tipo di copertura: **a falde**
- Tipo di manto: **a falde**
- Presenza di camini e/o comignoli: **in muratura**
- Docce e pluviali: **in rame**
- Gronda: **Non presenti (interni)**

- Materiale: **pietra**
- Posa in opera: **conci di pietra irregolari**
- Colore: **beige crema ecru grigio chiaro khaki**
- Stato di conservazione: **medio**
- Compatibilità: **congruo**
- **Cornici**
 - Materiale: **mattone**
 - Posa in opera: **testa**
 - Colore: **rosso mattone**
 - Stato di conservazione: **medio**
 - Compatibilità: **congruo**
- **Architravi finestre**
 - Materiale: **mattone**
 - Posa in opera: **archivolto**
 - Colore: **rosso mattone**
 - Stato di conservazione: **medio**
 - Compatibilità: **congruo**
- **Infissi finestre**
 - Materiale: **ferro**
 - Posa in opera: **a 2 ante**
 - Colore: **marrone**
 - Stato di conservazione: **buono**
 - Compatibilità: **congruo**
- **Architravi porte**
 - Materiale: **mattone**
 - Posa in opera: **archivolto**
 - Colore: **rosso mattone**
 - Stato di conservazione: **buono**
 - Compatibilità: **congruo**
- **Infissi porte**
 - Materiale: **ferro**
 - Posa in opera: **a 2 ante**
 - Colore: **grigio chiaro**
 - Stato di conservazione: **basso**
 - Compatibilità: **congruo**

Informazioni sull'Edificato Minore 586

Unità volumetriche dell'Edificato Minore 586

| N° | Foglio | Particella | N° piani | Piani interrati | Mansarda | Superficie (m ²) |
|------|--------|------------|----------|-----------------|----------|------------------------------|
| 3027 | 42 | 71 | 1 | | no | 62.48 |

Classe di intervento: **2**

Tipologia edilizia

manufatto con funzioni accessorie e o servizio

Rilievi fotografici

Posizionamento dei rilievi fotografici

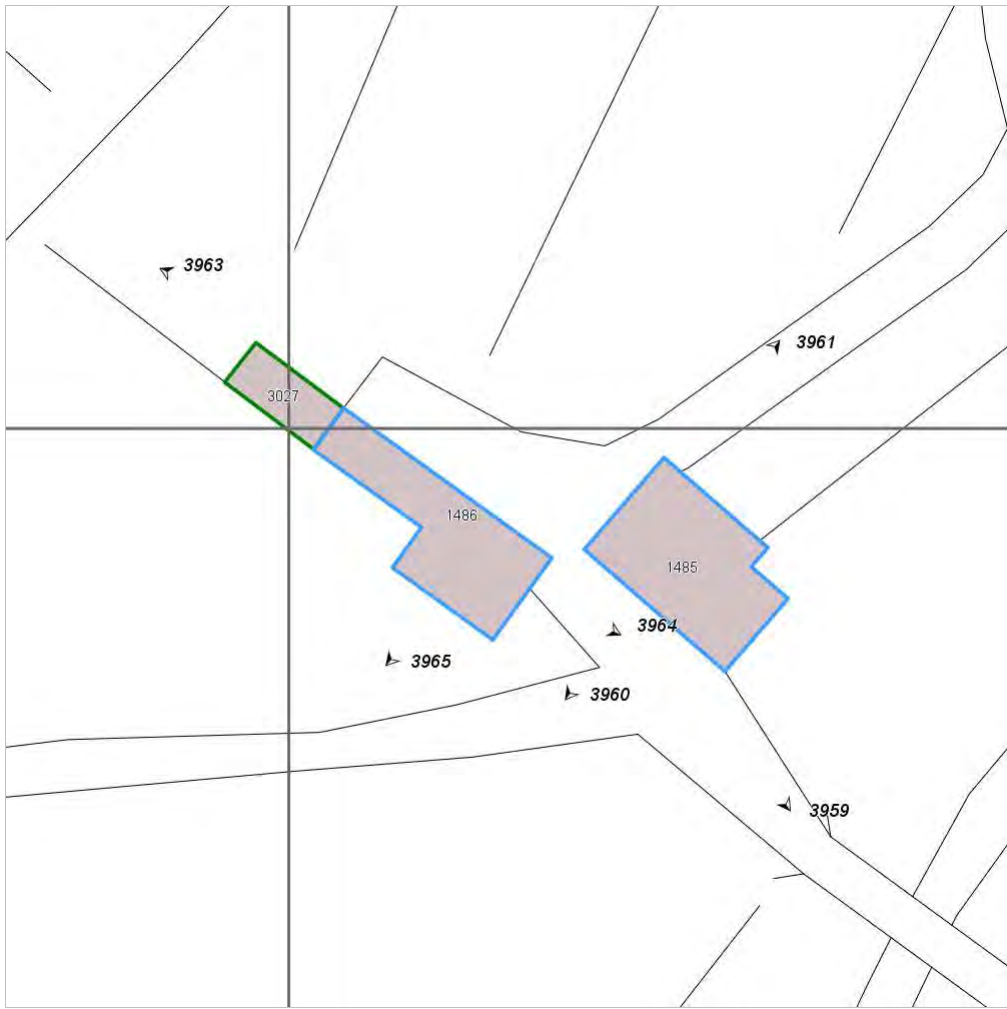


FOTO n° 3959 (edificio 1036)



Categoria: Edificio

FOTO n° 3960 (edificio 1036)



Categoria: Edificio

FOTO n° 3961 (edificio 1036)



Categoria: Edificio

FOTO n° 3964 (edificio 1037)



Categoria: Edificio

FOTO n° 3965 (edificio 1037)



Categoria: Edificio

FOTO n° 3963 (edificio minore 586)



Categoria: Edificio

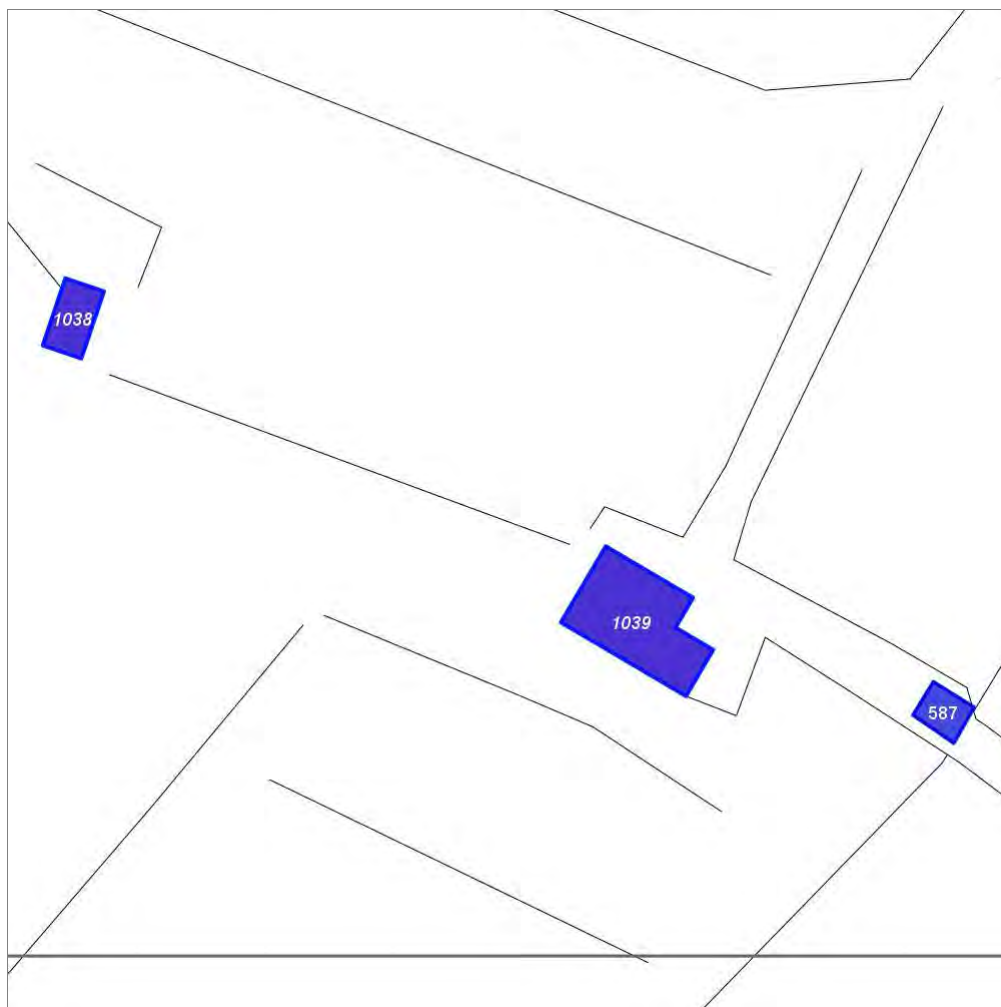
Report Scheda Edifici: *patrimonio rurale N°332*

Edifici associati alla Scheda:

ID **1038** ID **1039**

Edificati Minori associati alla Scheda:

ID **587**



Scala: 1:1000

Informazioni sulla Scheda

- Località **PODERE LAMA DI PESA**
- Data rilevazione **03/10/2008**
- Accessibilità **viabilita' di servizio**

Informazioni sull'Edificio 1038

Unità volumetriche dell'Edificio 1038

| N° | Foglio | Particella | N° piani | Piani interrati | Mansarda | Superficie (m²) |
|------|--------|------------|----------|-----------------|----------|-----------------|
| 1495 | 42 | 39 | 1 | | no | 50.59 |

Classe di intervento: 3

Funzioni d'uso

- Uso prevalente: **non residenziale**
- Usi presenti: **edifici non utilizzati privati**
- Uso Piano terra:
- Piano terra: **passo carraio pedonale**

Numero piani fuori terra

- Numero piani massimo: **1**
- Esiste una parte dell'edificio con un numero di piani inferiore a quello massimo: **no**

Proprietà privata

Tipologia architettonica struttura in muratura

Stato di conservazione basso

Compatibilità dell'uso attuale congruo RUDERE

Copertura

- Tipo di copertura: **a falde**
- Tipo di manto: **a falde**
- Docce e pluviali: **Non presenti (interni)**
- Gronda: **Solo laterizio**

Caratteristiche architettoniche e strutturali

■ Struttura paramento esterno

- Materiale: **pietra**
- Posa in opera: **conci di pietra irregolari**
- Colore: **crema ecru khaki**
- Stato di conservazione: **medio**
- Compatibilità: **congruo**

■ Architravi finestre

- Materiale: **legno**
- Posa in opera: **trave**
- Colore: **grigio chiaro**
- Stato di conservazione: **medio**
- Compatibilità: **congruo**

■ Architravi porte

- Posa in opera: **archivolto**
- Colore: **rosso mattone**
- Stato di conservazione: **medio**
- Compatibilità: **congruo**

Informazioni sull'Edificio 1039

Unità volumetriche dell'Edificio 1039

| N° | Foglio | Particella | N° piani | Piani interrati | Mansarda | Superficie (m²) |
|------|--------|------------|-------------------------|-----------------|----------|-----------------|
| 1494 | 42 | 83 | 2 (a monte) 3 (a valle) | | no | 197.78 |

Classe di intervento: 2

Funzioni d'uso

- Uso prevalente: **residenziale**
- Usi presenti: **residenza (1)**
- Uso Piano terra:
- Piano terra: **passo carraio pedonale**
- Numero alloggi: **1**

Numero piani fuori terra

- Numero piani massimo: **3**
- Esiste una parte dell'edificio con un numero di piani inferiore a quello massimo: **no**

Proprietà privata

Caratteristiche architettoniche e strutturali

■ Struttura paramento esterno

- Materiale: **pietra**
- Posa in opera: **conci di pietra irregolari**
- Colore: **beige ecru grigio chiaro khaki**
- Stato di conservazione: **medio**
- Compatibilità: **congruo**

■ Cornici

- Materiale: **mattone**
- Posa in opera: **testa**
- Colore: **rosso mattone**
- Stato di conservazione: **basso**
- Compatibilità: **congruo**

■ Architravi finestre

Tipologia architettonica struttura in muratura

Stato di conservazione buono

Compatibilità dell'uso attuale congruo

Copertura

- Tipo di copertura: **a falde**
- Tipo di manto: **a falde**
- Presenza di camini e/o comignoli: **in muratura**
- Docce e pluviali: **in rame**
- Gronda: **Solo laterizio**

- Materiale: **pietra mattone**
- Posa in opera: **trave archivolto**
- Colore: **grigio pietra serena rosso mattone**
- Stato di conservazione: **medio**
- Compatibilità: **congruo**
- **Infissi finestre**
 - Materiale: **legno**
 - Posa in opera: **a 2 ante**
 - Colore: **grigio chiaro**
 - Stato di conservazione: **medio**
 - Compatibilità: **congruo**
- **Architravi porte**
 - Materiale: **pietra**
 - Posa in opera: **trave**
 - Colore: **grigio pietra serena**
 - Stato di conservazione: **buono**
 - Compatibilità: **congruo**
- **Infissi porte**
 - Materiale: **legno**
 - Posa in opera: **a 2 ante**
 - Colore: **marrone**
 - Stato di conservazione: **buono**
 - Compatibilità: **congruo**

Informazioni sull'Edificato Minore **587**

Unità volumetriche dell'Edificato Minore **587**

| N° | Foglio | Particella | N° piani | Piani interrati | Mansarda | Superficie (m ²) |
|-----|--------|------------|----------|-----------------|----------|------------------------------|
| 130 | 42 | 85 | 1 | | no | 34.19 |

Classe di intervento: **2**

Tipologia edilizia tettoia

Rilievi fotografici

Posizionamento dei rilievi fotografici



FOTO n° 3966 (edificio 1038)



Categoria: Edificio

FOTO n° 3968 (edificio 1038)



Categoria: Edificio

FOTO n° 3969 (edificio 1039)



Categoria: Edificio

FOTO n° 3970 (edificio 1039)



Categoria: Edificio

FOTO n° 3971 (edificio 1039)



Categoria: Edificio

FOTO n° 3972 (edificio 1039)



Categoria: Edificio

FOTO n° 3973 (edificio 1039)

FOTO n° 3974 (edificio minore 587)



Categoria: Edificio



Categoria: pertinenza

Report Scheda Edifici: *patrimonio rurale N°333*

Edifici associati alla Scheda:

ID **1040** | ID **1041** | ID **1042**



Scala: 1:1000

Informazioni sulla Scheda

- Località **PODERE CORNO**
- Data rilevazione **03/10/2008**
- Accessibilità **viabilita' di servizio**
- Area di pertinenza
 - Giardino
 - Stato **buono**
 - Materiale prevalente **manto erboso**
 - Permeabilità **buono**
- Alberature di pregio **cipressi**

Informazioni sull'Edificio 1040

Unità volumetriche dell'Edificio 1040

| N° | Foglio | Particella | N° piani | Piani interrati | Mansarda | Superficie (m²) |
|------|--------|------------|----------|-----------------|----------|-----------------|
| 1527 | 44 | 51 | 1 | | no | 188.59 |

Classe di intervento: 2

Funzioni d'uso

- Uso prevalente: **residenziale**
- Usi presenti: **residenza (1)**
- Uso Piano terra:
- Piano terra: **passo carraio pedonale**
- Numero alloggi: **1**

Numero piani fuori terra

- Numero piani massimo: **1**
- Esiste una parte dell'edificio con un numero di piani inferiore a quello massimo: **no**

Proprietà privata

Tipologia architettonica struttura in muratura

Stato di conservazione buono

Compatibilità dell'uso attuale congruo

Copertura

- Tipo di copertura: **a falde**
- Tipo di manto: **a falde**
- Presenza di camini e/o comignoli: **in muratura**
- Docce e pluviali: **in rame**
- Gronda: **in legno e laterizio**

Caratteristiche architettoniche e strutturali

■ Struttura paramento esterno

- Materiale: **pietra**
- Posa in opera: **conci di pietra irregolari**
- Colore: **beige crema ecru khaki**
- Stato di conservazione: **buono**
- Compatibilità: **congruo**

■ Cornici

- Materiale: **mattone**
- Posa in opera: **lista**
- Colore: **rosso mattone**
- Stato di conservazione: **buono**
- Compatibilità: **congruo**

■ Architravi finestre

- Materiale: **mattone**
- Posa in opera: **trave**
- Colore: **rosso mattone**
- Stato di conservazione: **buono**
- Compatibilità: **congruo**

■ Infissi finestre

- Materiale: **legno**
- Posa in opera: **a 2 ante**
- Colore: **marrone**
- Stato di conservazione: **buono**
- Compatibilità: **congruo**

■ Architravi porte

- Materiale: **pietra**
- Posa in opera: **archivolto**
- Colore: **beige crema**
- Stato di conservazione: **buono**
- Compatibilità: **congruo**

■ Infissi porte

- Materiale: **ferro**
- Posa in opera: **a 2 ante**
- Colore: **grigio scuro**
- Stato di conservazione: **buono**
- Compatibilità: **congruo**

Informazioni sull'Edificio 1041

Unità volumetriche dell'Edificio 1041

| N° | Foglio | Particella | N° piani | Piani interrati | Mansarda | Superficie (m²) |
|------|--------|------------|----------|-----------------|----------|-----------------|
| 1523 | 44 | 51 | 2 | | no | 257.14 |

Classe di intervento: 2

Funzioni d'uso

- Uso prevalente: **residenziale**
- Usi presenti: **residenza (1)**
- Uso Piano terra:
- Piano terra: **passo carraio pedonale**
- Numero alloggi: **1**

Caratteristiche architettoniche e strutturali

■ Struttura paramento esterno

- Materiale: **pietra**
- Posa in opera: **conci di pietra irregolari**
- Colore: **beige crema ecru grigio scuro khaki**

Numero piani fuori terra

- Numero piani massimo: **2**
- Esiste una parte dell'edificio con un numero di piani inferiore a quello massimo: **no**

Proprietà privata

Tipologia architettonica struttura in muratura

Stato di conservazione buono

Compatibilità dell'uso attuale congruo

Copertura

- Tipo di copertura: **a falde**
- Tipo di manto: **a falde**
- Presenza di camini e/o comignoli: **in muratura**
- Docce e pluviali: **in rame**
- Gronda: **in legno e laterizio**

- Stato di conservazione: **buono**
- Compatibilità: **congruo**

■ Angolari

- Materiale: **pietra**
- Posa in opera: **conci squadrate**
- Colore: **beige khaki**
- Stato di conservazione: **buono**
- Compatibilità: **congruo**

■ Cornici

- Materiale: **pietra**
- Posa in opera: **elementi squadrate**
- Colore: **grigio pietra serena**
- Stato di conservazione: **buono**
- Compatibilità: **congruo**

■ Architravi finestre

- Materiale: **mattone**
- Posa in opera: **archivolto**
- Colore: **rosso mattone**
- Stato di conservazione: **buono**
- Compatibilità: **congruo**

■ Infissi finestre

- Materiale: **legno**
- Posa in opera: **a 2 ante**
- Colore: **marrone**
- Stato di conservazione: **buono**
- Compatibilità: **congruo**

■ Oscuramento esterno

- Materiale: **legno**
- Posa in opera: **pesiane a stecche**
- Colore: **marrone**
- Stato di conservazione: **buono**
- Compatibilità: **congruo**

■ Architravi porte

- Materiale: **mattone**
- Posa in opera: **archivolto**
- Colore: **rosso mattone**
- Stato di conservazione: **buono**
- Compatibilità: **congruo**

■ Infissi porte

- Materiale: **legno**
- Posa in opera: **a 2 ante**
- Colore: **marrone**
- Stato di conservazione: **buono**
- Compatibilità: **congruo**

Informazioni sull'Edificio 1042

Unità volumetriche dell'Edificio 1042

| N° | Foglio | Particella | N° piani | Piani interrati | Mansarda | Superficie (m ²) |
|------|--------|------------|----------|-----------------|----------|------------------------------|
| 1520 | 44 | 51 | 1 | | no | 177.81 |

Classe di intervento: 2

Funzioni d'uso

- Uso prevalente: **residenziale**
- Usi presenti: **residenza (1)**
- Uso Piano terra:
- Piano terra: **passo carraio pedonale**
- Numero alloggi: **1**

Numero piani fuori terra

- Numero piani massimo: **1**
- Esiste una parte dell'edificio con un

Caratteristiche architettoniche e strutturali

■ Struttura paramento esterno

- Materiale: **pietra**
- Posa in opera: **conci di pietra irregolari**
- Colore: **ecru grigio scuro khaki**
- Stato di conservazione: **buono**
- Compatibilità: **congruo**

■ Cornici

- Materiale: **pietra**

numero di piani inferiore a quello massimo: **no**

Proprietà privata

Tipologia architettonica struttura in muratura

Stato di conservazione buono

Compatibilità dell'uso attuale congruo

Copertura

- Tipo di copertura: **a falde**
- Tipo di manto: **a falde**
- Presenza di camini e/o comignoli: **in muratura**
- Docce e pluviali: **in rame**
- Gronda: **in legno e laterizio**

- Posa in opera: **elementi squadrati**
- Colore: **grigio pietra serena**
- Stato di conservazione: **medio**
- Compatibilità: **congruo**
- **Architravi finestre**
 - Materiale: **mattone**
 - Posa in opera: **archivolto**
 - Colore: **rosso mattone**
 - Stato di conservazione: **medio**
 - Compatibilità: **congruo**
- **Infissi finestre**
 - Materiale: **legno**
 - Posa in opera: **a 2 ante**
 - Colore: **marrone**
 - Stato di conservazione: **buono**
 - Compatibilità: **congruo**
- **Oscuramento esterno**
 - Materiale: **legno**
 - Posa in opera: **pesiane a stecche**
 - Colore: **marrone**
 - Stato di conservazione: **buono**
 - Compatibilità: **congruo**
- **Infissi porte**
 - Materiale: **legno**
 - Posa in opera: **a 2 ante**
 - Colore: **marrone**

Rilievi fotografici

Posizionamento dei rilievi fotografici

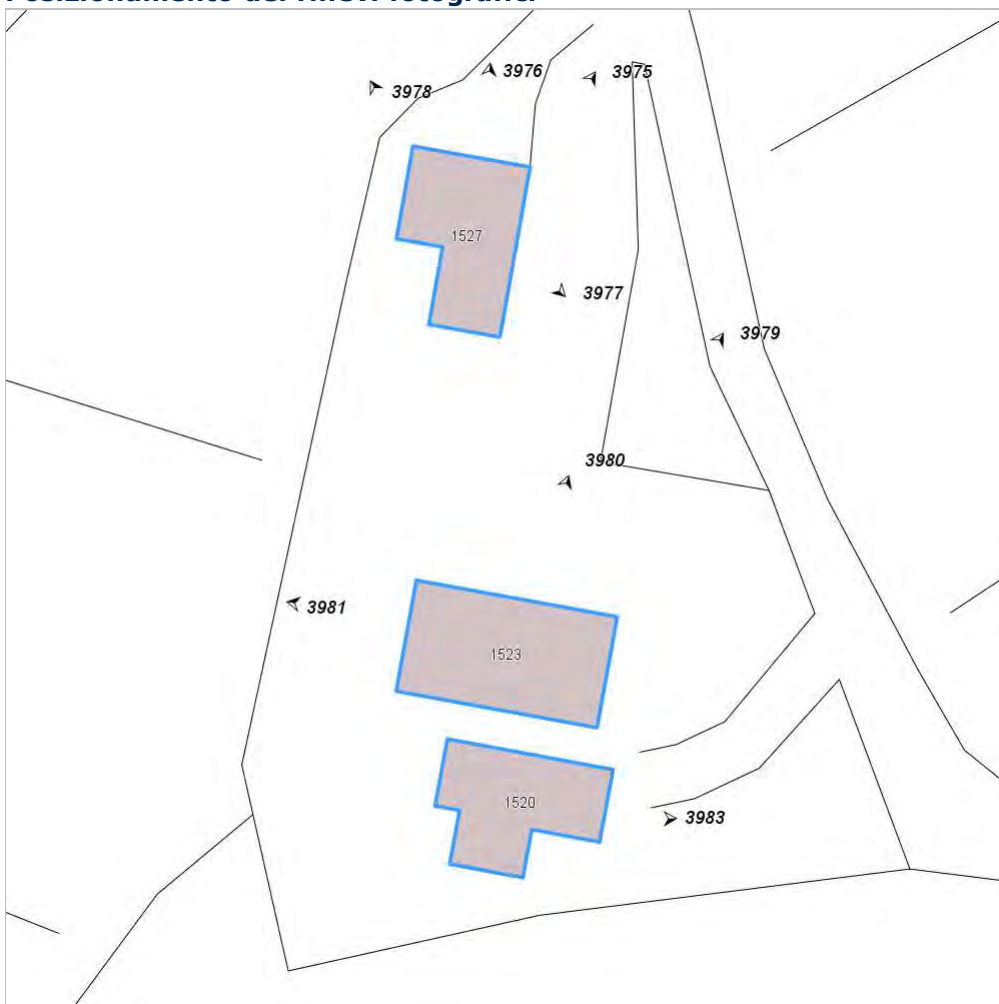


FOTO n° 3975 (edificio 1040)



Categoria: Edificio

FOTO n° 3976 (edificio 1040)



Categoria: Edificio

FOTO n° 3977 (edificio 1040)



Categoria: Edificio

FOTO n° 3978 (edificio 1040)



Categoria: Edificio

FOTO n° 3979 (edificio 1041)



Categoria: Edificio

FOTO n° 3980 (edificio 1041)



Categoria: Edificio

FOTO n° 3981 (edificio 1041)

FOTO n° 3982 (edificio 1041)



Categoria: Edificio



FOTO n° 3983 (edificio 1042)



Categoria: Edificio

Report Scheda Edifici: *patrimonio rurale N°334*

Edifici associati alla Scheda:

ID **1043**

Edificati Minori associati alla Scheda:

ID **588** ID **589** ID **590**



Scala: 1:1000

Informazioni sulla Scheda

- Località **PODERE CORNO**
- Data rilevazione **03/10/2008**
- Accessibilità **strada poderale**
viabilità di servizio
- Area di pertinenza
 - Giardino
 - Stato **basso**
 - Materiale prevalente **manto erboso**
 - Permeabilità **medio**
- Alberature di pregio **pini; cipressi**

Informazioni sull'Edificio 1043

Unità volumetriche dell'Edificio 1043

| N° | Foglio | Particella | N° piani | Piani interrati | Mansarda | Superficie (m²) |
|------|--------|------------|----------|-----------------|----------|-----------------|
| 1546 | 45 | 3 | 3 | | no | 300.8 |

Classe di intervento: 2

Funzioni d'uso

- Uso prevalente: **non residenziale**
- Usi presenti: **agriturismo (1)**
- Uso Piano terra:

Numero piani fuori terra

- Numero piani massimo: **3**
- Esiste una parte dell'edificio con un numero di piani inferiore a quello massimo: **no**

Proprietà privata

Tipologia architettonica struttura in muratura

Stato di conservazione medio

Compatibilità dell'uso attuale congruo

Copertura

- Tipo di copertura: **a falde**
- Tipo di manto: **a falde**
- Presenza di camini e/o comignoli: **in muratura**
- Docce e pluviali: **in rame**
- Gronda: **Non presenti (interni)**

Caratteristiche architettoniche e strutturali

■ Struttura paramento esterno

- Materiale: **pietra**
- Posa in opera: **conci di pietra irregolari**
- Colore: **beige crema ecru khaki**
- Stato di conservazione: **medio**
- Compatibilità: **congruo**

■ Cornici

- Materiale: **pietra**
- Posa in opera: **elementi squadrati**
- Colore: **grigio pietra serena**
- Stato di conservazione: **medio**
- Compatibilità: **congruo**

■ Architravi finestre

- Materiale: **mattone**
- Posa in opera: **archivolto**
- Colore: **rosso mattone**
- Stato di conservazione: **medio**
- Compatibilità: **congruo**

■ Infissi finestre

- Materiale: **legno**
- Posa in opera: **a 2 ante**
- Colore: **marrone**
- Stato di conservazione: **medio**
- Compatibilità: **congruo**

■ Oscuramento interno (scurini)

- Materiale: **legno**
- Posa in opera: **a 2 ante**
- Colore: **marrone**
- Stato di conservazione: **medio**
- Compatibilità: **congruo**

■ Architravi porte

- Materiale: **pietra mattone**
- Posa in opera: **trave archivolto**
- Colore: **grigio pietra serena rosso mattone**
- Stato di conservazione: **medio**
- Compatibilità: **congruo**

■ Infissi porte

- Materiale: **legno**
- Posa in opera: **a 2 ante**
- Colore: **marrone**
- Stato di conservazione: **medio**
- Compatibilità: **congruo**

Elementi di facciata precari e non

- Pensiline o tettoie "a muro" in corrispondenza delle aperture: **legno e laterizio**

Informazioni sull'Edificato Minore 588

Unità volumetriche dell'Edificato Minore 588

| N° | Foglio | Particella | N° piani | Piani interrati | Mansarda | Superficie (m²) |
|------|--------|------------|----------|-----------------|----------|-----------------|
| 2106 | 45 | 3 | 1 | | no | 35.23 |

Classe di intervento: 2

Tipologia edilizia
tettoia

Informazioni sull'Edificato Minore 589

Unità volumetriche dell'Edificato Minore 589

| N° | Foglio | Particella | N° piani | Piani interrati | Mansarda | Superficie (m ²) |
|-----|--------|------------|----------|-----------------|----------|------------------------------|
| 139 | 31 | 195 | 1 | | no | 44.72 |

Classe di intervento: 2

Tipologia edilizia
tettoia

Informazioni sull'Edificato Minore 590

Unità volumetriche dell'Edificato Minore 590

| N° | Foglio | Particella | N° piani | Piani interrati | Mansarda | Superficie (m ²) |
|------|--------|------------|----------|-----------------|----------|------------------------------|
| 2107 | 31 | 195 | 1 | | no | 21.79 |

Classe di intervento: 2

Tipologia edilizia
tettoia

Rilievi fotografici

Posizionamento dei rilievi fotografici



FOTO n° 3984 (edificio 1043)



Categoria: Edificio

FOTO n° 3985 (edificio 1043)



Categoria: Edificio

FOTO n° 3986 (edificio 1043)



Categoria: Edificio

FOTO n° 3987 (edificio 1043)



Categoria: Edificio

FOTO n° 3988 (edificato minore 588)



Categoria: pertinenza

FOTO n° 3989 (edificato minore 589)



Categoria: pertinenza

FOTO n° 3990 (edificato minore 590)



Categoria: pertinenza

Report Scheda Edifici: *patrimonio rurale N°335*

Edifici associati alla Scheda:

ID **1044**

Edificati Minori associati alla Scheda:

ID **591**



Scala: 1:1000

Informazioni sulla Scheda

- Località **PODERE TERRENO**
- Data rilevazione **03/10/2008**
- Accessibilità **strada poderale**
viabilità' di servizio
- Area di pertinenza
 - Giardino
 - Stato **medio**
 - Materiale prevalente **manto erboso**
 - Permeabilità **buono**
- Area di pertinenza: elementi presenti
 - Tettoia: stato **buono**

Informazioni sull'Edificio 1044

Unità volumetriche dell'Edificio 1044

| N° | Foglio | Particella | N° piani | Piani interrati | Mansarda | Superficie (m ²) |
|------|--------|------------|----------|-----------------|----------|------------------------------|
| 1547 | 31 | 284 | 1 | | no | 118.42 |

Classe di intervento: 4

Funzioni d'uso

- Uso prevalente: **non residenziale**
- Usi presenti: **att. turistico ricettive extra alberghiere (1)**
- Uso Piano terra:
- Piano terra: **passo carraio pedonale**

Numero piani fuori terra

- Numero piani massimo: **1**
- Esiste una parte dell'edificio con un numero di piani inferiore a quello massimo: **no**

Proprietà privata

Tipologia architettonica struttura in muratura

Stato di conservazione buono

Compatibilità dell'uso attuale congruo

Copertura

- Tipo di copertura: **a falde**
- Tipo di manto: **a falde**
- Presenza di camini e/o comignoli: **in muratura**
- Docce e pluviali: **in rame**
- Gronda: **in legno e laterizio**

Caratteristiche architettoniche e strutturali

- **Struttura paramento esterno**
 - Materiale: **pietra**
 - Posa in opera: **conci di pietra irregolari**
 - Colore: **beige crema ecru khaki**
 - Stato di conservazione: **buono**
 - Compatibilità: **congruo**
- **Architravi finestre**
 - Materiale: **mattone**
 - Posa in opera: **archivolto**
 - Colore: **rosso mattone**
 - Stato di conservazione: **medio**
 - Compatibilità: **congruo**
- **Oscuramento esterno**
 - Materiale: **legno**
 - Posa in opera: **a 2 ante**
 - Colore: **verde cacciatore**
 - Stato di conservazione: **buono**
 - Compatibilità: **congruo**
- **Architravi porte**
 - Materiale: **mattone**
 - Posa in opera: **archivolto**
 - Colore: **rosso mattone**
 - Stato di conservazione: **buono**
 - Compatibilità: **congruo**

Elementi di facciata precari e non

- Pensiline o tettoie "a muro" in corrispondenza delle aperture: **legno e laterizio**

Informazioni sull'Edificato Minore 591

Unità volumetriche dell'Edificato Minore 591

| N° | Foglio | Particella | N° piani | Piani interrati | Mansarda | Superficie (m ²) |
|------|--------|------------|----------|-----------------|----------|------------------------------|
| 2108 | | | | | | 40.94 |

Classe di intervento: 6

Tipologia edilizia tettoia

Rilievi fotografici

Posizionamento dei rilievi fotografici

Posizionamento dei rilievi fotografici: sono visibili i coni ottici delle fotografie associate agli Edifici ed Edificati Minori di questa Scheda 335

FOTO n° 3991 (edificio 1044)



Categoria: Edificio

FOTO n° 3992 (edificio 1044)



Categoria: Edificio

FOTO n° 3993 (edificato minore 591)



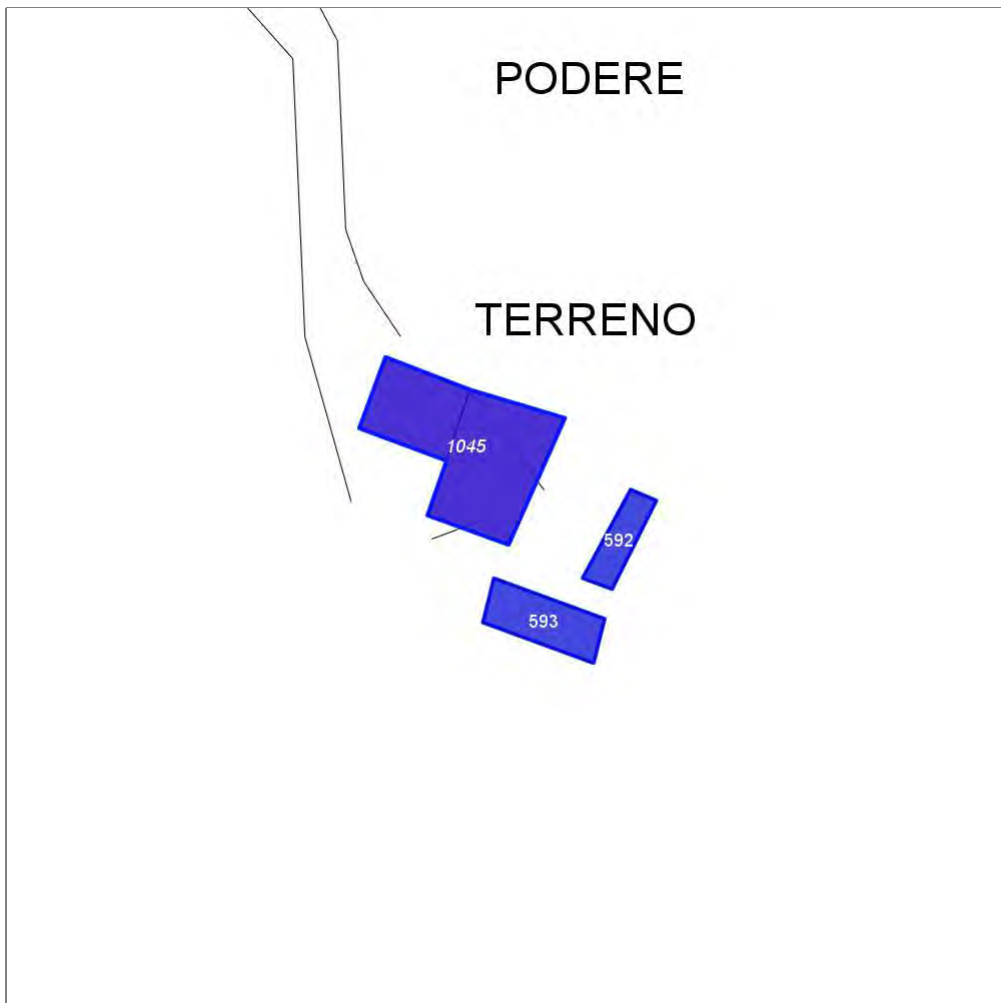
Report Scheda Edifici: *patrimonio rurale N°336*

Edifici associati alla Scheda:

ID **1045**

Edificati Minori associati alla Scheda:

ID **592** ID **593**



Scala: 1:1000

Informazioni sulla Scheda

- Località **PODERE TERRENO**
- Data rilevazione **03/10/2008**
- Accessibilità **strada poderale**
- Area di pertinenza
 - Giardino
 - Stato **basso**
 - Materiale prevalente **manto erboso**
 - Permeabilità **medio**
- Alberature di pregio **cipressi**

Informazioni sull'Edificio 1045

Unità volumetriche dell'Edificio 1045

| N° | Foglio | Particella | N° piani | Piani interrati | Mansarda | Superficie (m ²) |
|------|--------|------------|----------|-----------------|----------|------------------------------|
| 1531 | 45 | 5 | 2 | | no | 121.06 |
| 2104 | 45 | 5 | 1 | | no | 219.13 |

Classe di intervento: 3

Funzioni d'uso

- Uso prevalente: **non residenziale**
- Usi presenti: **agriturismo (1)**
- Uso Piano terra:
- Piano terra: **passo carraio pedonale**

Numero piani fuori terra

- Numero piani massimo: **2**
- Esiste una parte dell'edificio con un numero di piani inferiore a quello massimo: **sì**

**Proprietà
privata**

**Tipologia architettonica
struttura in muratura**

**Stato di conservazione
buono**

**Compatibilità dell'uso attuale
congruo**

Copertura

- Tipo di copertura: **a falde**
- Tipo di manto: **a falde**
- Presenza di camini e/o comignoli: **in muratura**
- Docce e pluviali: **in rame**
- Gronda: **in legno e laterizio**

Caratteristiche architettoniche e strutturali

- **Struttura paramento esterno**
 - Materiale: **pietra**
 - Posa in opera: **conci di pietra irregolari**
 - Colore: **beige crema ecru grigio scuro khaki**
 - Stato di conservazione: **buono**
 - Compatibilità: **congruo**
- **Marcadavanzale**
 - Materiale: **mattone**
 - Posa in opera: **per lista**
 - Colore: **rosso mattone**
 - Stato di conservazione: **buono**
 - Compatibilità: **congruo**
- **Cornici**
 - Materiale: **mattone**
 - Posa in opera: **testa**
 - Colore: **rosso mattone**
 - Stato di conservazione: **buono**
 - Compatibilità: **congruo**
- **Architravi finestre**
 - Posa in opera: **trave**
- **Infissi finestre**
 - Materiale: **legno**
 - Posa in opera: **a 2 ante**
 - Colore: **marrone**
 - Stato di conservazione: **buono**
 - Compatibilità: **congruo**
- **Architravi porte**
 - Materiale: **mattone**
 - Posa in opera: **archivolto**
 - Colore: **rosso mattone**
 - Stato di conservazione: **buono**
- **Infissi porte**
 - Materiale: **legno ferro**
 - Posa in opera: **a 2 ante**
 - Colore: **marrone**
 - Stato di conservazione: **medio**
 - Compatibilità: **congruo**

Informazioni sull'Edificato Minore 592

Unità volumetriche dell'Edificato Minore 592

| N° | Foglio | Particella | N° piani | Piani interrati | Mansarda | Superficie (m ²) |
|-----|--------|------------|----------|-----------------|----------|------------------------------|
| 137 | 45 | 56 | 1 | | no | 51.88 |

Classe di intervento: 6

**Tipologia edilizia
tettoia**

Informazioni sull'Edificato Minore 593

Unità volumetriche dell'Edificato Minore 593

| N° | Foglio | Particella | N° piani | Piani interrati | Mansarda | Superficie (m ²) |
|-----|--------|------------|----------|-----------------|----------|------------------------------|
| 136 | 45 | 56 | 1 | | no | 93.73 |

Classe di intervento: 6

Tipologia edilizia
tettoia

Rilievi fotografici

Posizionamento dei rilievi fotografici

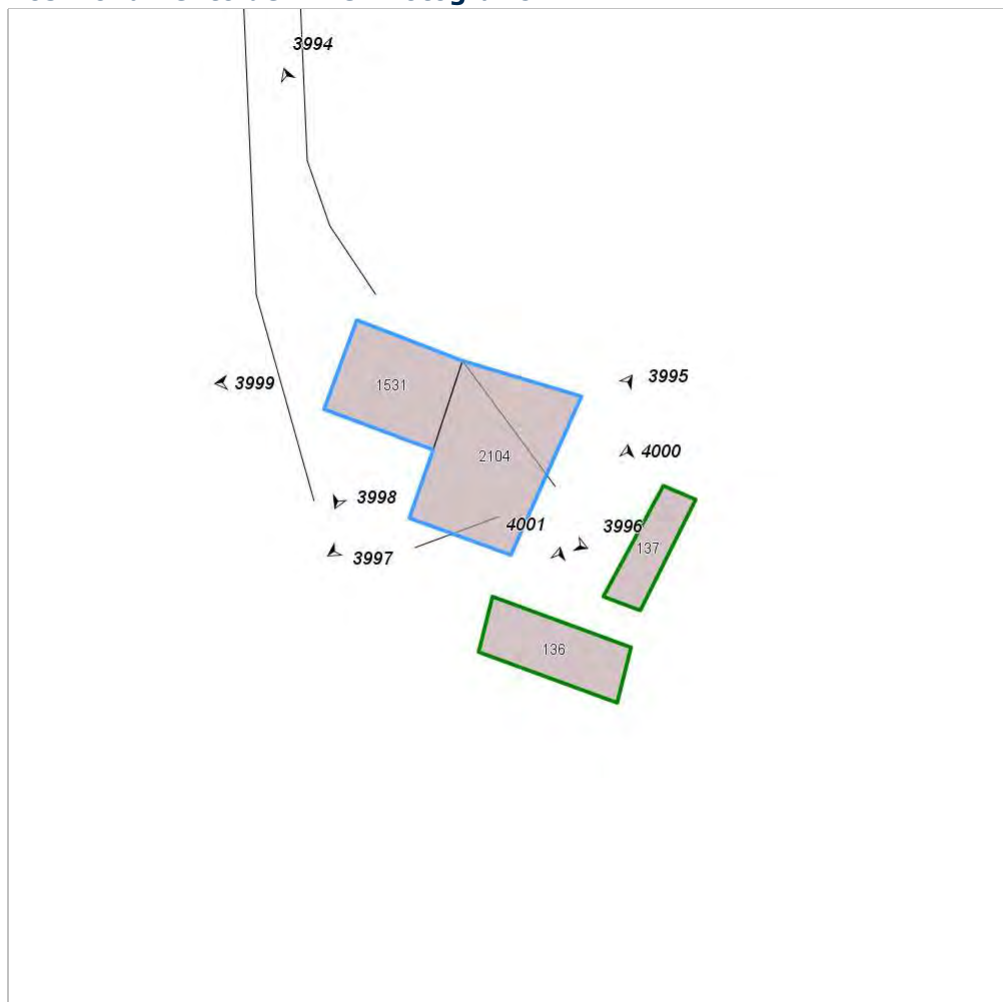


FOTO n° 3994 (edificio 1045)



Categoria: Edificio

FOTO n° 3995 (edificio 1045)



Categoria: Edificio

FOTO n° 3996 (edificio 1045)



Categoria: Edificio

FOTO n° 3997 (edificio 1045)



Categoria: Edificio

FOTO n° 3998 (edificio 1045)



Categoria: Edificio

FOTO n° 3999 (edificio 1045)



Categoria: Edificio

FOTO n° 4000 (edificato minore 592)



Categoria: Edificio

FOTO n° 4001 (edificato minore 593)

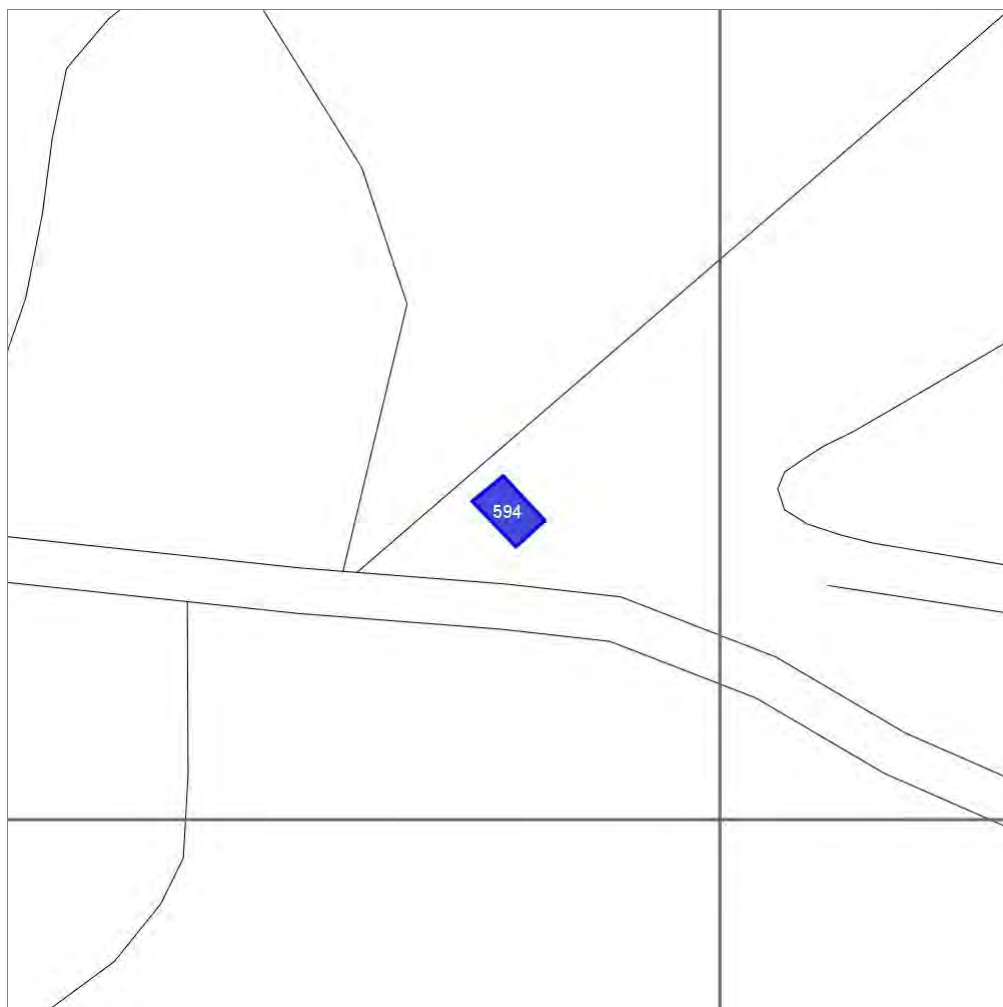


Categoria: pertinenza

Report Scheda Edifici: *patrimonio rurale N°337*

Edificati Minori associati alla Scheda:

ID **594**



Scala: 1:1000

Informazioni sulla Scheda

- Località **PODERE TERRENO**
- Data rilevazione **03/10/2008**

Informazioni sull'Edificato Minore 594

Unità volumetriche dell'Edificato Minore 594

| N° | Foglio | Particella | N° piani | Piani interrati | Mansarda | Superficie (m²) |
|------|--------|------------|----------|-----------------|----------|-----------------|
| 3028 | 44 | 27 | 1 | | no | 42.82 |

Classe di intervento:

Tipologia edilizia
manufatto con funzioni
accessorie e o servizio

Rilievi fotografici

Posizionamento dei rilievi fotografici



FOTO n° 4002 (edificato minore 594)



Categoria: Edificio

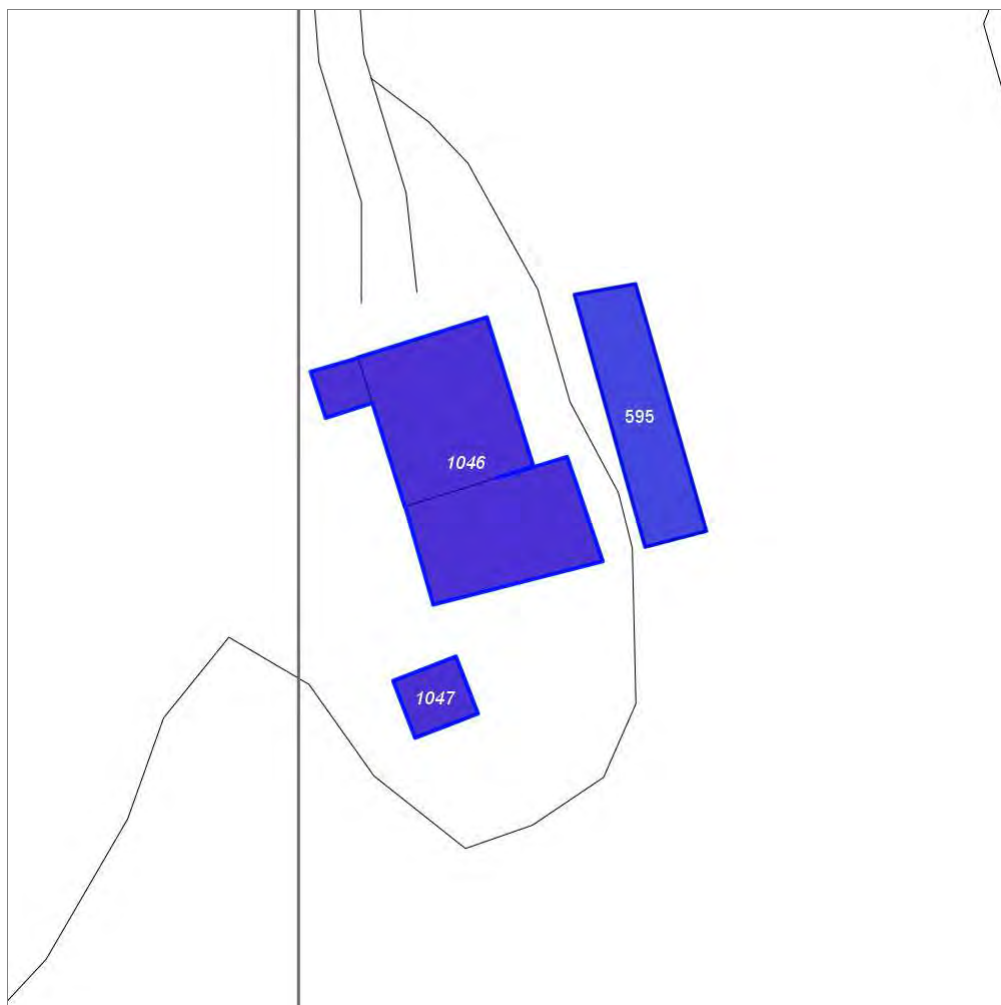
Report Scheda Edifici: *patrimonio rurale N°338*

Edifici associati alla Scheda:

ID **1046** ID **1047**

Edificati Minori associati alla Scheda:

ID **595**



Scala: 1:1000

Informazioni sulla Scheda

- Località **PODERE CASTELLINO**
- Data rilevazione **03/10/2008**
- Accessibilità **viabilita' di servizio**
- Area di pertinenza
 - Giardino
 - Stato **basso**
 - Materiale prevalente **manto erboso**
 - Permeabilità **medio**

Informazioni sull'Edificio 1046

Unità volumetriche dell'Edificio 1046

| N° | Foglio | Particella | N° piani | Piani interrati | Mansarda | Superficie (m ²) |
|------|--------|------------|-------------------------|-----------------|----------|------------------------------|
| 1273 | 44 | 98 | 2 (a monte) 3 (a valle) | | no | 368.6 |
| 3029 | | | | | | 41.3 |
| 3030 | | | | | | 319.64 |

Classe di intervento: 2

Funzioni d'uso

- Uso prevalente: **residenziale**
- Usi presenti: **residenza**
- Uso Piano terra:
- Piano terra: **passo carraio pedonale**
- Numero alloggi: **1**

Numero piani fuori terra

- Numero piani massimo: **3**
- Esiste una parte dell'edificio con un numero di piani inferiore a quello massimo: **sì**

Proprietà privata

Tipologia architettonica struttura in muratura

Stato di conservazione basso

Compatibilità dell'uso attuale congruo

Copertura

- Tipo di copertura: **a falde**
- Tipo di manto: **a falde**
- Presenza di camini e/o comignoli: **in muratura**
- Docce e pluviali: **in rame**
- Gronda: **in legno e laterizio**

Caratteristiche architettoniche e strutturali

■ Struttura paramento esterno

- Materiale: **pietra**
- Posa in opera: **conci di pietra irregolari**
- Colore: **beige crema ecru khaki**
- Stato di conservazione: **medio**
- Compatibilità: **congruo**

■ Cornici

- Materiale: **pietra**
- Posa in opera: **elementi squadrati**
- Colore: **beige grigio pietra serena**
- Stato di conservazione: **medio**
- Compatibilità: **congruo**

■ Architravi finestre

- Materiale: **mattone**
- Posa in opera: **archivolto**
- Colore: **rosso mattone**
- Stato di conservazione: **medio**
- Compatibilità: **congruo**

■ Infissi finestre

- Materiale: **legno**
- Posa in opera: **a 2 ante**
- Colore: **marrone**
- Stato di conservazione: **medio**
- Compatibilità: **congruo**

■ Architravi porte

- Materiale: **mattone**
- Posa in opera: **archivolto**
- Colore: **rosso mattone**
- Stato di conservazione: **medio**
- Compatibilità: **congruo**

■ Infissi porte

- Materiale: **legno**
- Posa in opera: **a 2 ante**
- Colore: **marrone**
- Stato di conservazione: **medio**
- Compatibilità: **congruo**

Informazioni sull'Edificio 1047

Unità volumetriche dell'Edificio 1047

| N° | Foglio | Particella | N° piani | Piani interrati | Mansarda | Superficie (m ²) |
|------|--------|------------|----------|-----------------|----------|------------------------------|
| 1509 | 44 | 98 | 1 | | no | 72.22 |

Classe di intervento: 2

Funzioni d'uso

- Uso prevalente: **non residenziale**
- Usi presenti:
- Uso Piano terra:
- Piano terra: **passo carraio pedonale**

Numero piani fuori terra

- Numero piani massimo: **1**
- Esiste una parte dell'edificio con un numero di piani inferiore a quello massimo: **no**

Proprietà privata

Tipologia architettonica struttura in muratura

Stato di conservazione basso

Compatibilità dell'uso attuale congruo RUDERE

Copertura

- Tipo di copertura: **a falde**
- Tipo di manto: **a falde**
- Docce e pluviali: **Non presenti (interni)**
- Gronda: **Non presenti (interni)**

Caratteristiche architettoniche e strutturali

■ Struttura paramento esterno

- Materiale: **pietra**
- Posa in opera: **conci di pietra irregolari**
- Colore: **beige
crema
ecru
khaki**
- Stato di conservazione: **medio**
- Compatibilità: **congruo**

■ Architravi finestre

- Materiale: **c.a.**
- Posa in opera: **trave**
- Colore: **ecru
grigio chiaro**
- Stato di conservazione: **medio**
- Compatibilità: **congruo**

■ Architravi porte

- Materiale: **pietra**
- Posa in opera: **archivolto**
- Colore: **beige
crema**
- Stato di conservazione: **medio**
- Compatibilità: **congruo**

Informazioni sull'Edificato Minore 595

Unità volumetriche dell'Edificato Minore 595

| N° | Foglio | Particella | N° piani | Piani interrati | Mansarda | Superficie (m ²) |
|---------|--------|------------|----------|-----------------|----------|------------------------------|
| 3031.44 | 146 | 1 | | | no | 283.46 |

Classe di intervento: 2

Tipologia edilizia

**manufatto con funzioni
accessorie e o servizio**

Rilievi fotografici

Posizionamento dei rilievi fotografici



FOTO n° 4003 (edificio 1046)



Categoria: Edificio

FOTO n° 4004 (edificio 1046)



Categoria: Edificio

FOTO n° 4005 (edificio 1046)



Categoria: Edificio

FOTO n° 4006 (edificio 1046)



Categoria: Edificio

FOTO n° 4007 (edificio 1046)



Categoria: Edificio

FOTO n° 4008 (edificio 1046)



Categoria: Edificio

FOTO n° 4009 (edificio 1047)

FOTO n° 4010 (edificio 1047)



Categoria: Edificio



Categoria: Edificio

FOTO n° 4011 (edificio 1047)



Categoria: Edificio

FOTO n° 4012 (edificio minore 595)



Categoria: Edificio

FOTO n° 4013 (edificio minore 595)



Categoria: Edificio

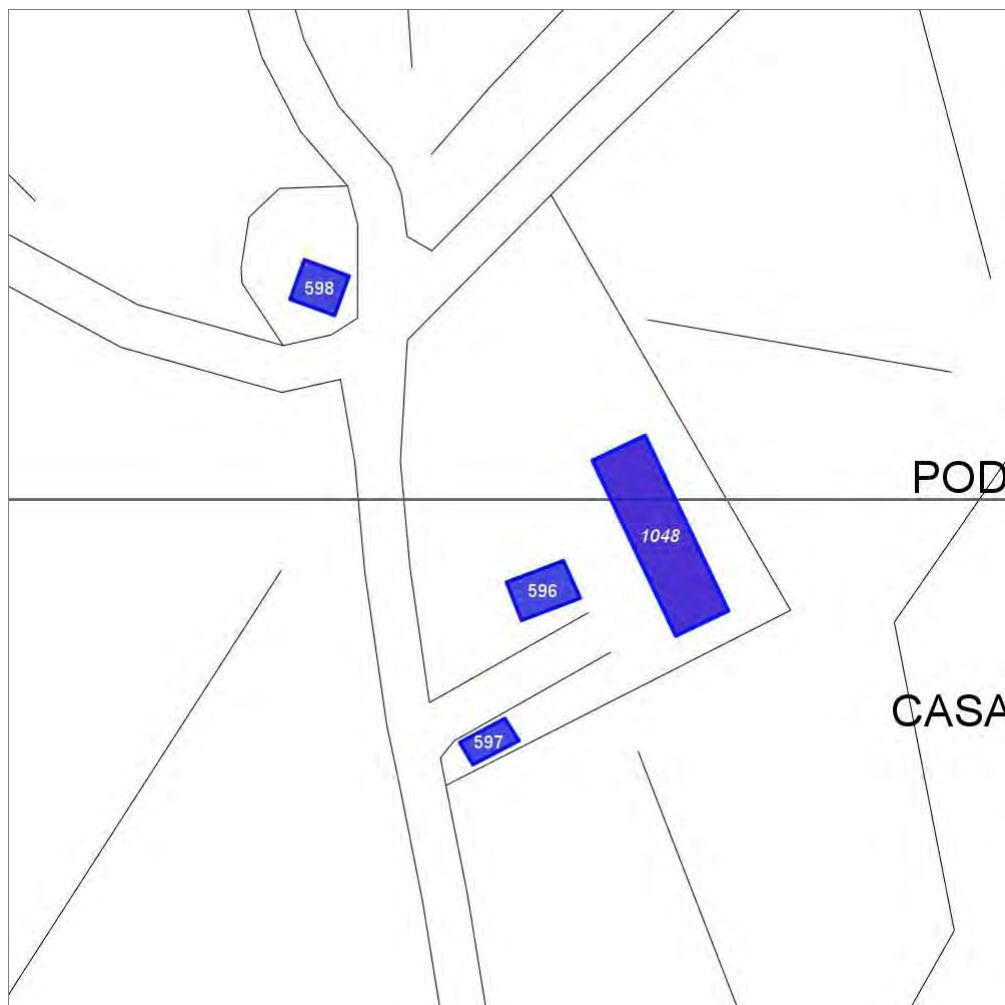
Report Scheda Edifici: *patrimonio rurale N°339*

Edifici associati alla Scheda:

ID **1048**

Edificati Minori associati alla Scheda:

ID **596** ID **597** ID **598**



Scala: 1:1000

Informazioni sulla Scheda

- Località **PODERE CASANUOVA**
- Data rilevazione **03/10/2008**
- Accessibilità **strada vicinale**
- Recinzioni **filo spinato**
- Area di pertinenza
 - Giardino
 - Stato **buono**
 - Materiale prevalente **manto erboso**
 - Permeabilità **buono**
- Alberature di pregio **ulivi; abeti; cipressi**

Informazioni sull'Edificio 1048

Unità volumetriche dell'Edificio 1048

| N° | Foglio | Particella | N° piani | Piani interrati | Mansarda | Superficie (m²) |
|------|--------|------------|----------|-----------------|----------|-----------------|
| 1585 | 31 | 124 | 2 | | no | 198.02 |

Classe di intervento: 2

Funzioni d'uso

- Uso prevalente: **non residenziale**
- Usi presenti: **att. turistico ricettive extra alberghiere (1)**
- Uso Piano terra:
- Piano terra: **passo carraio pedonale**

Numero piani fuori terra

- Numero piani massimo: **2**
- Esiste una parte dell'edificio con un numero di piani inferiore a quello massimo: **no**

Proprietà privata

Tipologia architettonica struttura in muratura

Stato di conservazione buono

Compatibilità dell'uso attuale congruo

Copertura

- Tipo di copertura: **a falde**
- Tipo di manto: **a falde**
- Presenza di camini e/o comignoli: **in muratura**
- Docce e pluviali: **in rame**
- Gronda: **in legno e laterizio**

Caratteristiche architettoniche e strutturali

■ Struttura paramento esterno

- Materiale: **pietra**
- Posa in opera: **conci di pietra irregolari**
- Colore: **beige crema ecru grigio scuro khaki**
- Stato di conservazione: **buono**
- Compatibilità: **congruo**

■ Angolari

- Materiale: **pietra laterizio**
- Posa in opera: **conci squadrate per lista**
- Colore: **grigio pietra serena grigio scuro rosso mattone**
- Stato di conservazione: **medio**
- Compatibilità: **congruo**

■ Intonaco

- Materiale: **intonaco**
- Posa in opera: **grezzo**
- Colore: **grigio chiaro**
- Stato di conservazione: **buono**
- Compatibilità: **congruo**

■ Cornici

- Materiale: **pietra mattone**
- Posa in opera: **elementi squadrate**
- Colore: **grigio pietra serena rosso mattone**
- Stato di conservazione: **medio**
- Compatibilità: **congruo**

■ Loggia

- Materiale: **intonaco**
- Posa in opera: **aperta**
- Colore: **bianco**
- Stato di conservazione: **medio**
- Compatibilità: **congruo**

■ Architravi finestre

- Materiale: **pietra mattone**
- Posa in opera: **trave archivolto**
- Colore: **grigio pietra serena rosso mattone**
- Stato di conservazione: **medio**
- Compatibilità: **congruo**

■ Infissi finestre

- Materiale: **legno**
- Posa in opera: **a 2 ante**
- Colore: **marrone**
- Stato di conservazione: **medio**
- Compatibilità: **congruo**

■ Oscuramento esterno

- Materiale: **legno**
- Posa in opera: **pesiane a stecche**
- Colore: **marrone**
- Stato di conservazione: **buono**
- Compatibilità: **congruo**

■ Infissi porte

- Materiale: **legno**
- Posa in opera: **a 2 ante**

Elementi di facciata precari e non

- Pensiline o tettoie "a muro" in corrispondenza delle aperture: **legno e laterizio**

- Colore: **marrone**
- Stato di conservazione: **medio**
- Compatibilità: **congruo**

Informazioni sull'Edificato Minore 596

Unità volumetriche dell'Edificato Minore 596

| N° | Foglio | Particella | N° piani | Piani interrati | Mansarda | Superficie (m²) |
|------|--------|------------|----------|-----------------|----------|-----------------|
| 3032 | 31 | 124 | 1 | | no | 44.4 |

Classe di intervento: 2

Tipologia edilizia

**manufatto con funzioni
accessorie e o servizio**

Informazioni sull'Edificato Minore 597

Unità volumetriche dell'Edificato Minore 597

| N° | Foglio | Particella | N° piani | Piani interrati | Mansarda | Superficie (m²) |
|------|--------|------------|----------|-----------------|----------|-----------------|
| 3033 | 31 | 267 | 1 | | no | 23.53 |

Classe di intervento: 2

Tipologia edilizia

tettoia

Informazioni sull'Edificato Minore 598

Unità volumetriche dell'Edificato Minore 598

| N° | Foglio | Particella | N° piani | Piani interrati | Mansarda | Superficie (m²) |
|------|--------|------------|----------|-----------------|----------|-----------------|
| 2124 | 31 | 123 | 1 | | no | 34.97 |

Classe di intervento: 2

Tipologia edilizia

**manufatto con funzioni
accessorie e o servizio**

Rilievi fotografici

Posizionamento dei rilievi fotografici

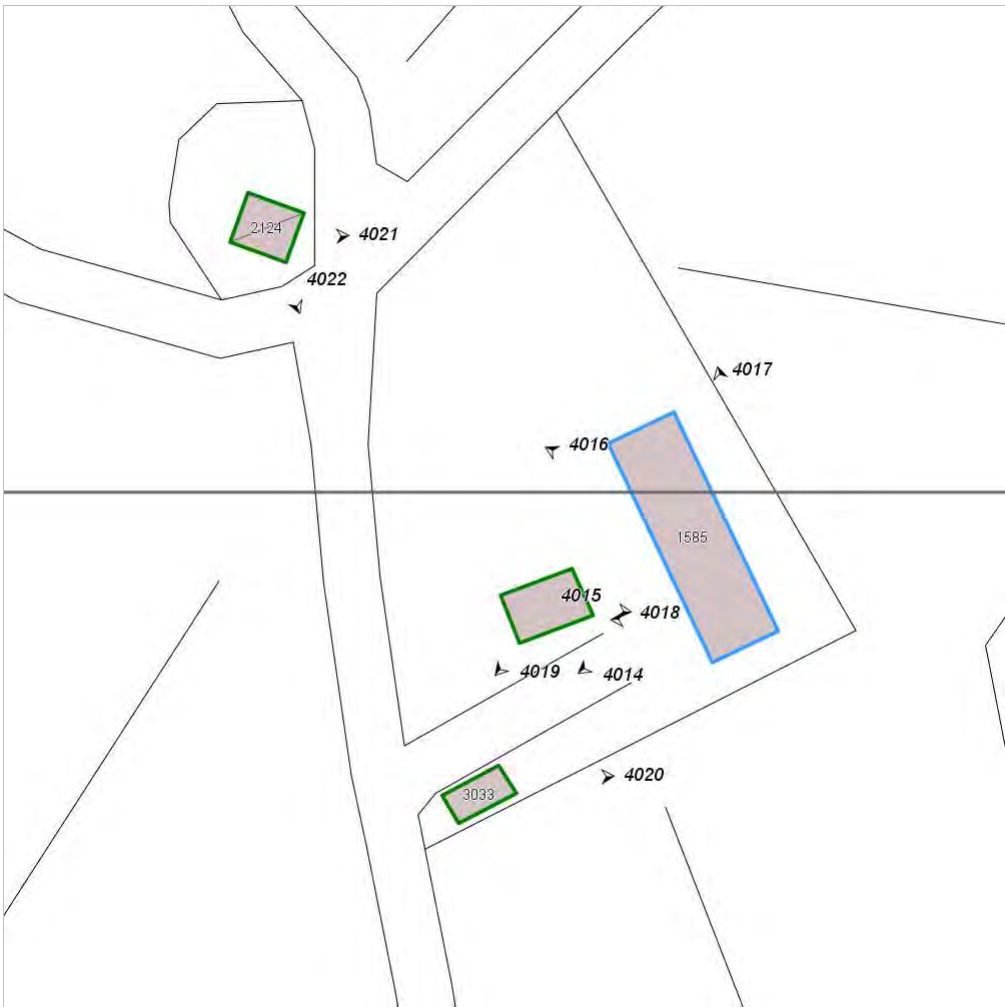


FOTO n° 4014 (edificio 1048)



Categoria: Edificio

FOTO n° 4015 (edificio 1048)



Categoria: Edificio

FOTO n° 4016 (edificio 1048)



Categoria: Edificio

FOTO n° 4017 (edificio 1048)



Categoria: Edificio

FOTO n° 4018 (edificio minore 596)



Categoria: Edificio

FOTO n° 4019 (edificio minore 596)



Categoria: Edificio

FOTO n° 4020 (edificio minore 597)

FOTO n° 4021 (edificio minore 598)



Categoria: pertinenza



Categoria: Edificio

FOTO n° 4022 (edificato minore 598)

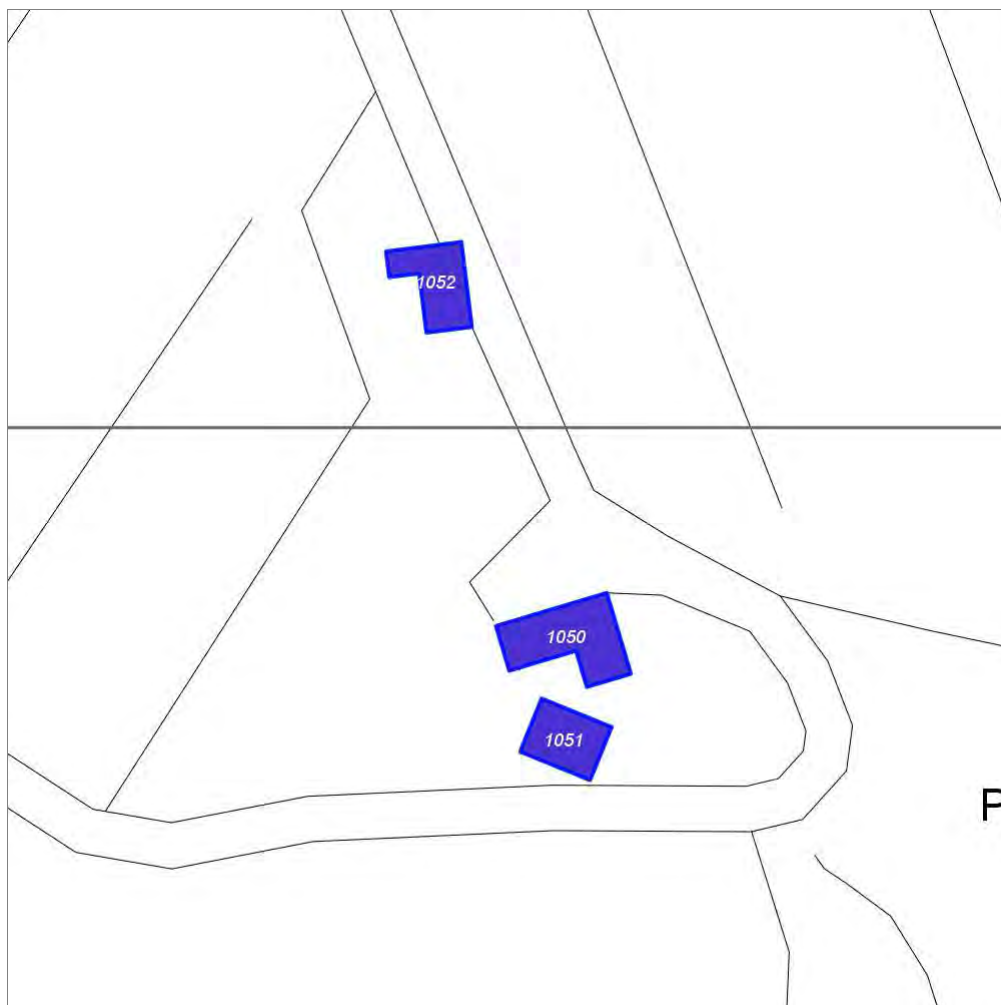


Categoria: Edificio

Report Scheda Edifici: *patrimonio rurale N°340*

Edifici associati alla Scheda:

ID **1050** | ID **1051** | ID **1052**



Scala: 1:1000

Informazioni sulla Scheda

- Località **PODERE CASAVECCHIA**
- Data rilevazione **03/10/2008**
- Accessibilità **viabilita' di servizio**
- Recinzioni **in legno filo spinato**
- Area di pertinenza
 - **Giardino**
 - **Stato medio**
 - **Materiale prevalente manto erboso**
 - **Permeabilità buono**
- **Alberature di pregio cipressi; ulivi; abeti**
- Area di pertinenza: elementi presenti
 - **Piscina: stato buono**

Informazioni sull'Edificio 1050

Unità volumetriche dell'Edificio 1050

| N° | Foglio | Particella | N° piani | Piani interrati | Mansarda | Superficie (m²) |
|------|--------|------------|-------------------------|-----------------|----------|-----------------|
| 1564 | 31 | 179 | 2 (a monte) 3 (a valle) | | si | 124.54 |

Classe di intervento: 2

Funzioni d'uso

- Uso prevalente: **non residenziale**
- Usi presenti: **att. turistico ricettive extra alberghiere**
- Uso Piano terra:
- Piano terra: **passo carraio pedonale**

Numero piani fuori terra

- Numero piani massimo: **3**
- Esiste una parte dell'edificio con un numero di piani inferiore a quello massimo: **no**

Proprietà privata

Tipologia architettonica struttura in muratura

Stato di conservazione medio

Compatibilità dell'uso attuale congruo

Copertura

- Tipo di copertura: **a falde**
- Tipo di manto: **a falde**
- Presenza di camini e/o comignoli: **in muratura**
- Docce e pluviali: **in rame**
- Gronda: **in legno e laterizio**

Caratteristiche architettoniche e strutturali

■ Struttura paramento esterno

- Materiale: **pietra**
- Posa in opera: **conci di pietra irregolari**
- Stato di conservazione: **medio**
- Compatibilità: **congruo**

■ Architravi finestre

- Materiale: **pietra mattone**
- Posa in opera: **trave archivolto**
- Colore: **grigio pietra serena rosso mattone**
- Stato di conservazione: **medio**
- Compatibilità: **congruo**

■ Infissi finestre

- Materiale: **legno**
- Posa in opera: **a 2 ante**
- Colore: **marrone**
- Stato di conservazione: **medio**
- Compatibilità: **congruo**

■ Oscuramento esterno

- Materiale: **legno**
- Posa in opera: **a 2 ante**
- Colore: **marrone**
- Stato di conservazione: **buono**
- Compatibilità: **congruo**

Elementi di facciata precari e non

- Pensiline o tettoie "a muro" in corrispondenza delle aperture: **legno e laterizio**

Informazioni sull'Edificio 1051

Unità volumetriche dell'Edificio 1051

| N° | Foglio | Particella | N° piani | Piani interrati | Mansarda | Superficie (m²) |
|------|--------|------------|----------|-----------------|----------|-----------------|
| 1562 | 31 | 179 | 1 | | no | 75.58 |

Classe di intervento: 2

Funzioni d'uso

- Uso prevalente: **non residenziale**
- Usi presenti: **att. turistico ricettive extra alberghiere**
- Uso Piano terra:
- Piano terra: **passo carraio pedonale**

Numero piani fuori terra

- Numero piani massimo: **1**
- Esiste una parte dell'edificio con un numero di piani inferiore a quello massimo: **no**

Proprietà privata

Caratteristiche architettoniche e strutturali

■ Struttura paramento esterno

- Materiale: **pietra**
- Posa in opera: **conci di pietra irregolari**
- Colore: **beige ecru khaki**
- Stato di conservazione: **medio**
- Compatibilità: **congruo**

■ Loggia

- Materiale: **pietra**
- Posa in opera: **aperta**
- Colore: **beige**
- Stato di conservazione: **medio**
- Compatibilità: **congruo**

■ Infissi finestre

Elementi di facciata precari e non

- Pensiline o tettoie "a muro" in corrispondenza delle aperture: **legno e laterizio**

Tipologia architettonica struttura in muratura

Stato di conservazione medio

Compatibilità dell'uso attuale congruo

Copertura

- Tipo di copertura: **a falde**
- Tipo di manto: **a falde**
- Presenza di camini e/o comignoli: **in muratura**
- Docce e pluviali: **in rame**
- Gronda: **in legno e laterizio**

- Materiale: **legno**
- Posa in opera: **a 2 ante**
- Colore: **marrone**
- Stato di conservazione: **medio**
- Compatibilità: **congruo**

Architravi porte

- Materiale: **c.a.**
- Posa in opera: **trave**
- Colore: **grigio chiaro**
- Stato di conservazione: **medio**
- Compatibilità: **congruo**

Infissi porte

- Materiale: **legno**
- Posa in opera: **a 2 ante**
- Colore: **marrone**
- Stato di conservazione: **medio**
- Compatibilità: **congruo**

Informazioni sull'Edificio 1052

Unità volumetriche dell'Edificio 1052

| N° | Foglio | Particella | N° piani | Piani interrati | Mansarda | Superficie (m²) |
|------|--------|------------|----------|-----------------|----------|-----------------|
| 1568 | 31 | 288 | 1 | | | 82.27 |

Classe di intervento: **2**

Funzioni d'uso

- Uso prevalente: **non residenziale**
- Usi presenti:
- Uso Piano terra:
- Piano terra: **passo carraio pedonale**

Numero piani fuori terra

- Numero piani massimo: **1**
- Esiste una parte dell'edificio con un numero di piani inferiore a quello massimo: **no**

Proprietà privata

Tipologia architettonica struttura in muratura

Stato di conservazione basso

Compatibilità dell'uso attuale congruo RUDERE

Copertura

- Tipo di copertura: **a falde**
- Tipo di manto: **a falde**
- Docce e pluviali: **in rame**
- Gronda: **in legno e laterizio**

Caratteristiche architettoniche e strutturali

Struttura paramento esterno

- Materiale: **pietra**
- Posa in opera: **conci di pietra irregolari**
- Colore: **beige
crema
ecru
khaki**
- Stato di conservazione: **medio**
- Compatibilità: **congruo**

Angolari

- Materiale: **mattone**
- Posa in opera: **per lista**
- Colore: **rosso mattone**
- Stato di conservazione: **basso**
- Compatibilità: **congruo**

Architravi finestre

- Materiale: **pietra**
- Posa in opera: **trave**
- Colore: **beige
crema**
- Stato di conservazione: **medio**
- Compatibilità: **congruo**

Architravi porte

- Materiale: **legno**
- Posa in opera: **trave**
- Colore: **grigio chiaro**
- Stato di conservazione: **basso**
- Compatibilità: **congruo**

Rilievi fotografici

Posizionamento dei rilievi fotografici



FOTO n° 4023 (edificio 1050)



Categoria: Edificio

FOTO n° 4024 (edificio 1050)



Categoria: Edificio

FOTO n° 4025 (edificio 1050)



Categoria: Edificio

FOTO n° 4026 (edificio 1051)



Categoria: Edificio

FOTO n° 4027 (edificio 1052)



Categoria: Edificio

FOTO n° 4028 (edificio 1052)



Categoria: Edificio

FOTO n° 4029 (edificio 1052)



Categoria: Edificio

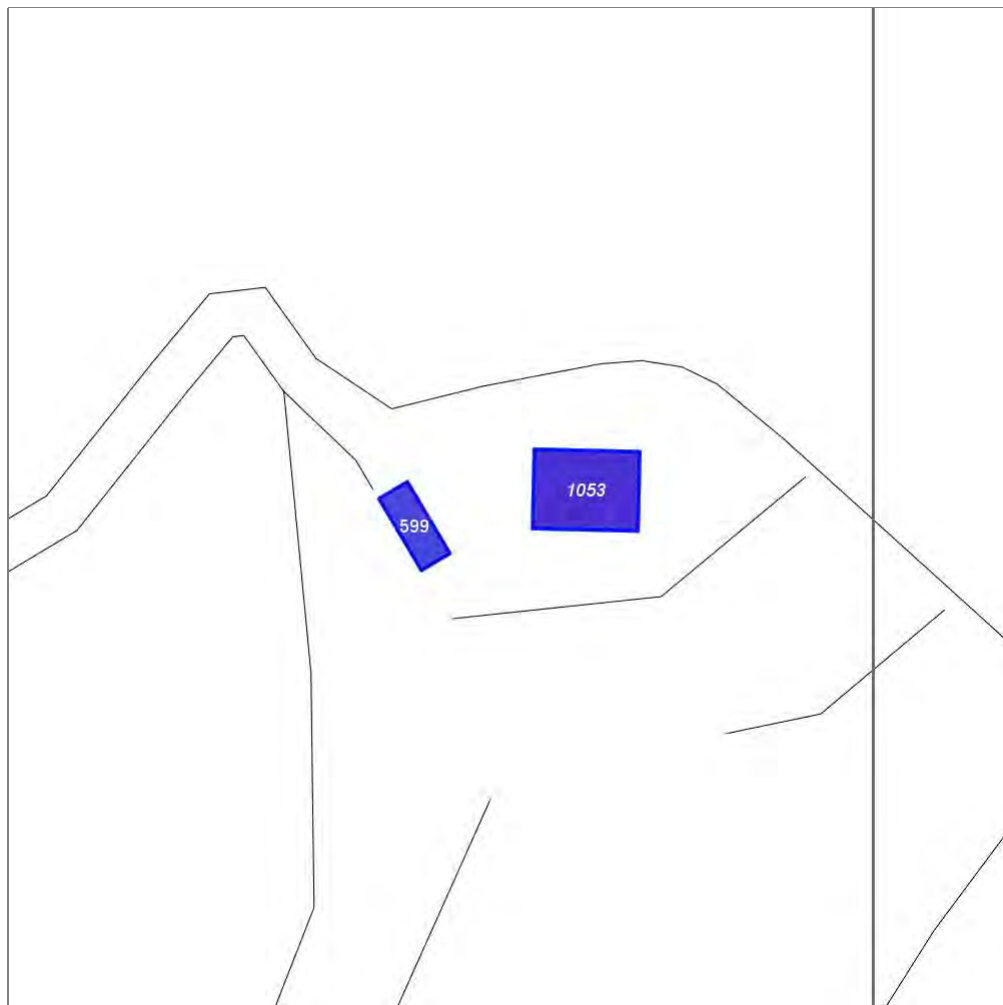
Report Scheda Edifici: *patrimonio rurale N°341*

Edifici associati alla Scheda:

ID **1053**

Edificati Minori associati alla Scheda:

ID **599**



Scala: 1:1000

Informazioni sulla Scheda

- Località **PODERE VALIFICO**
- Data rilevazione **03/10/2008**
- Accessibilità **viabilita' di servizio**
- Area di pertinenza
 - Giardino
 - Stato **medio**
 - Materiale prevalente **terrabattuta**
 - Permeabilità **medio**

Informazioni sull'Edificio 1053

Unità volumetriche dell'Edificio 1053

| N° | Foglio | Particella | N° piani | Piani interrati | Mansarda | Superficie (m ²) |
|------|--------|------------|----------|-----------------|----------|------------------------------|
| 1339 | 31 | 97 | 2 | | no | 145.82 |

Classe di intervento: 2

Funzioni d'uso

- Uso prevalente: **non residenziale**
- Usi presenti: **att. turistico ricettive extra alberghiere (1)**
- Uso Piano terra:
- Piano terra: **passo carraio pedonale**

Numero piani fuori terra

- Numero piani massimo: **2**
- Esiste una parte dell'edificio con un numero di piani inferiore a quello massimo: **no**

Proprietà privata

Tipologia architettonica struttura in muratura

Stato di conservazione buono

Compatibilità dell'uso attuale congruo

Copertura

- Tipo di copertura: **a falde**
- Tipo di manto: **a falde**
- Presenza di camini e/o comignoli: **in muratura**
- Docce e pluviali: **in rame**
- Gronda: **in legno e laterizio**

Caratteristiche architettoniche e strutturali

- **Struttura paramento esterno**
 - Materiale: **pietra**
 - Posa in opera: **conci di pietra irregolari**
 - Colore: **crema ecru khaki**
 - Stato di conservazione: **buono**
 - Compatibilità: **congruo**
- **Angolari**
 - Materiale: **pietra**
 - Posa in opera: **conci squadriati**
 - Colore: **grigio pietra serena**
 - Stato di conservazione: **buono**
 - Compatibilità: **congruo**
- **Marcadavanzale**
 - Materiale: **pietra**
 - Posa in opera: **elementi modanati**
 - Colore: **grigio pietra serena**
 - Stato di conservazione: **medio**
 - Compatibilità: **congruo**
- **Cornici**
 - Materiale: **pietra**
 - Posa in opera: **elementi squadriati**
 - Colore: **crema**
 - Stato di conservazione: **medio**
 - Compatibilità: **congruo**
- **Architravi finestre**
 - Materiale: **mattone**
 - Posa in opera: **archivolto**
 - Colore: **rosso mattone**
 - Stato di conservazione: **medio**
 - Compatibilità: **congruo**
- **Infissi finestre**
 - Materiale: **legno**
 - Posa in opera: **a 2 ante**
 - Colore: **grigio chiaro**
 - Stato di conservazione: **medio**
 - Compatibilità: **congruo**
- **Oscureamento interno (scurini)**
 - Materiale: **legno**
 - Posa in opera: **a 2 ante**
 - Colore: **grigio chiaro**
 - Stato di conservazione: **medio**
 - Compatibilità: **congruo**
- **Architravi porte**
 - Materiale: **pietra**
 - Posa in opera: **trave**
 - Colore: **grigio pietra serena**
 - Stato di conservazione: **medio**
 - Compatibilità: **congruo**
- **Infissi porte**
 - Materiale: **legno**
 - Posa in opera: **a 2 ante**
 - Colore: **grigio chiaro**
 - Stato di conservazione: **medio**
 - Compatibilità: **congruo**

Informazioni sull'Edificato Minore 599

Unità volumetriche dell'Edificato Minore 599

| N° | Foglio | Particella | N° piani | Piani interrati | Mansarda | Superficie (m²) |
|------|--------|------------|----------|-----------------|----------|-----------------|
| 1338 | 31 | 97 | 1 | | no | 48.28 |

Classe di intervento: 3

Tipologia edilizia
manufatto con funzioni
accessorie e o servizio

Rilievi fotografici

Posizionamento dei rilievi fotografici

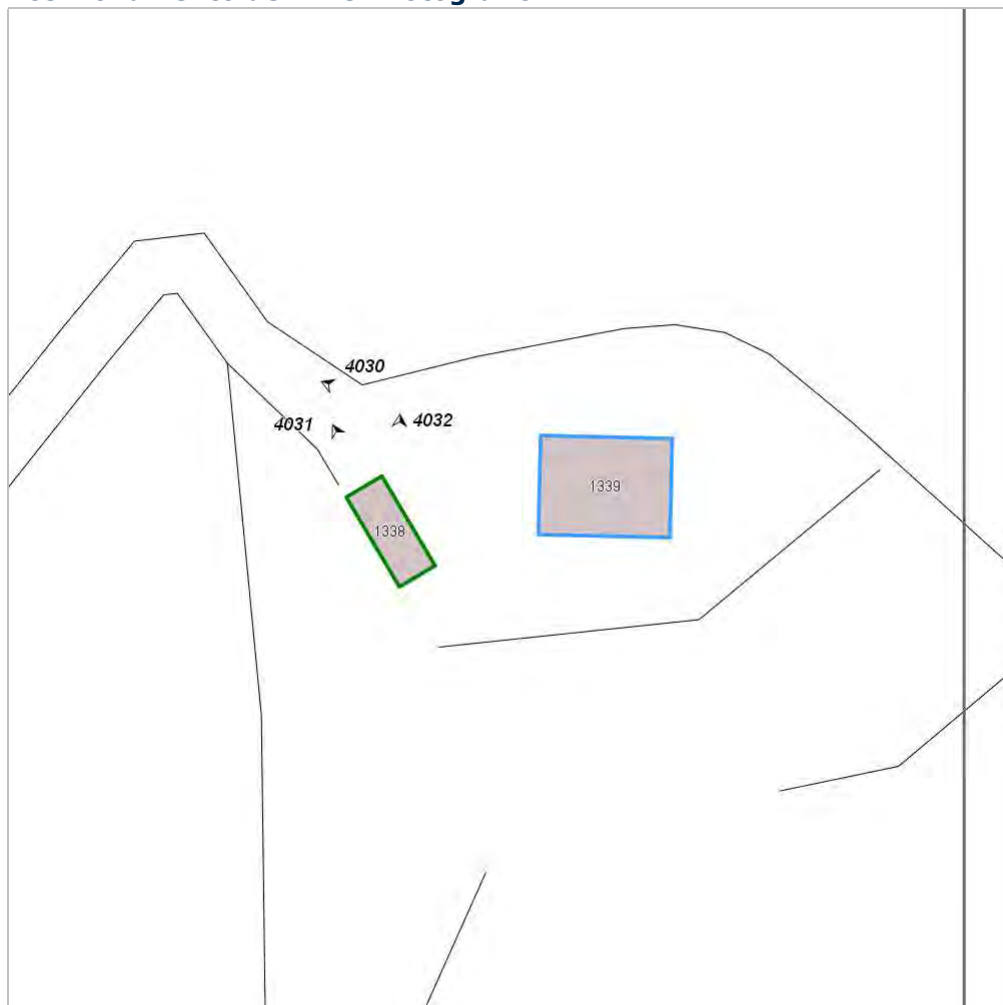


FOTO n° 4030 (edificio 1053)



Categoria: Edificio

FOTO n° 4031 (edificio minore 599)



Categoria: Edificio

FOTO n° 4032 (edificio minore 599)



Categoria: Edificio

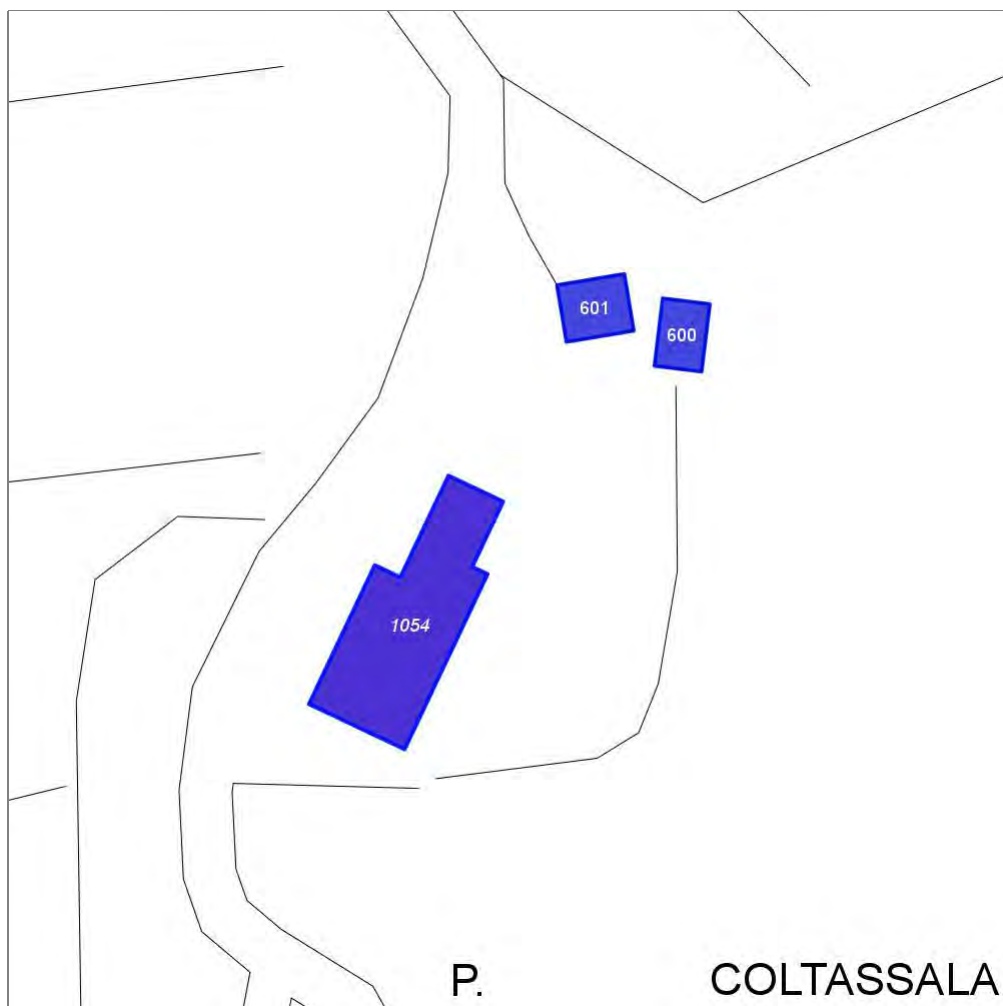
Report Scheda Edifici: *patrimonio rurale N°342*

Edifici associati alla Scheda:

ID **1054**

Edificati Minori associati alla Scheda:

ID **600** ID **601**



Scala: 1:1000

Informazioni sulla Scheda

- Località **PODERE COLTASSALA**
- Data rilevazione **03/10/2008**
- Accessibilità **strada vicinale**
- Area di pertinenza
 - Giardino
 - Stato **basso**
 - Materiale prevalente **terrabattuta**
 - Permeabilità **medio**
- Alberature di pregio **abeti; cipressi**

Informazioni sull'Edificio 1054

Unità volumetriche dell'Edificio 1054

| N° | Foglio | Particella | N° piani | Piani interrati | Mansarda | Superficie (m²) |
|------|--------|------------|----------|-----------------|----------|-----------------|
| 1597 | 31 | 101 | 2 | | no | 415.04 |

Classe di intervento: 2

Funzioni d'uso

- Uso prevalente: **non residenziale**
- Usi presenti: **att. turistico ricettive extra alberghiere (1)**
- Uso Piano terra:
- Piano terra: **passo carraio pedonale**

Numero piani fuori terra

- Numero piani massimo: **2**
- Esiste una parte dell'edificio con un numero di piani inferiore a quello massimo: **no**

Proprietà privata

Tipologia architettonica struttura in muratura

Stato di conservazione buono

Compatibilità dell'uso attuale congruo

Copertura

- Tipo di copertura: **a falde**
- Tipo di manto: **a falde**
- Presenza di camini e/o comignoli: **in muratura**
- Docce e pluviali: **in rame**
- Gronda: **in legno e laterizio**

Caratteristiche architettoniche e strutturali

- **Struttura paramento esterno**
 - Materiale: **pietra**
 - Posa in opera: **conci di pietra irregolari**
 - Colore: **beige crema ecru khaki**
 - Stato di conservazione: **buono**
 - Compatibilità: **congruo**
- **Intonaco**
 - Materiale: **intonaco**
 - Posa in opera: **grezzo**
 - Colore: **grigio chiaro**
 - Stato di conservazione: **medio**
 - Compatibilità: **congruo**
- **Cornici**
 - Materiale: **pietra**
 - Posa in opera: **elementi squadrate**
 - Colore: **grigio pietra serena**
 - Stato di conservazione: **buono**
 - Compatibilità: **congruo**
- **Infissi finestre**
 - Materiale: **legno**
 - Posa in opera: **a 2 ante**
 - Colore: **marrone**
 - Stato di conservazione: **medio**
 - Compatibilità: **congruo**
- **Oscureamento interno (scurini)**
 - Materiale: **legno**
 - Posa in opera: **a 2 ante**
 - Colore: **marrone**
 - Stato di conservazione: **medio**
 - Compatibilità: **congruo**
- **Infissi porte**
 - Materiale: **legno**
 - Posa in opera: **a 2 ante**
 - Colore: **marrone**
 - Stato di conservazione: **medio**
 - Compatibilità: **congruo**

Informazioni sull'Edificato Minore 600

Unità volumetriche dell'Edificato Minore 600

| N° | Foglio | Particella | N° piani | Piani interrati | Mansarda | Superficie (m²) |
|----|--------|------------|----------|-----------------|----------|-----------------|
| 34 | 31 | 101 | 1 | | no | 56.61 |

Classe di intervento: 2

Tipologia edilizia

manufatto con funzioni accessorie e o servizio

Informazioni sull'Edificato Minore 601

Unità volumetriche dell'Edificato Minore 601

| N° | Foglio | Particella | N° piani | Piani interrati | Mansarda | Superficie (m²) |
|------|--------|------------|----------|-----------------|----------|-----------------|
| 1600 | 31 | 101 | 1 | | no | 68.85 |

Classe di intervento: 2

Tipologia edilizia
manufatto con funzioni
accessorie e o servizio

Rilievi fotografici

Posizionamento dei rilievi fotografici

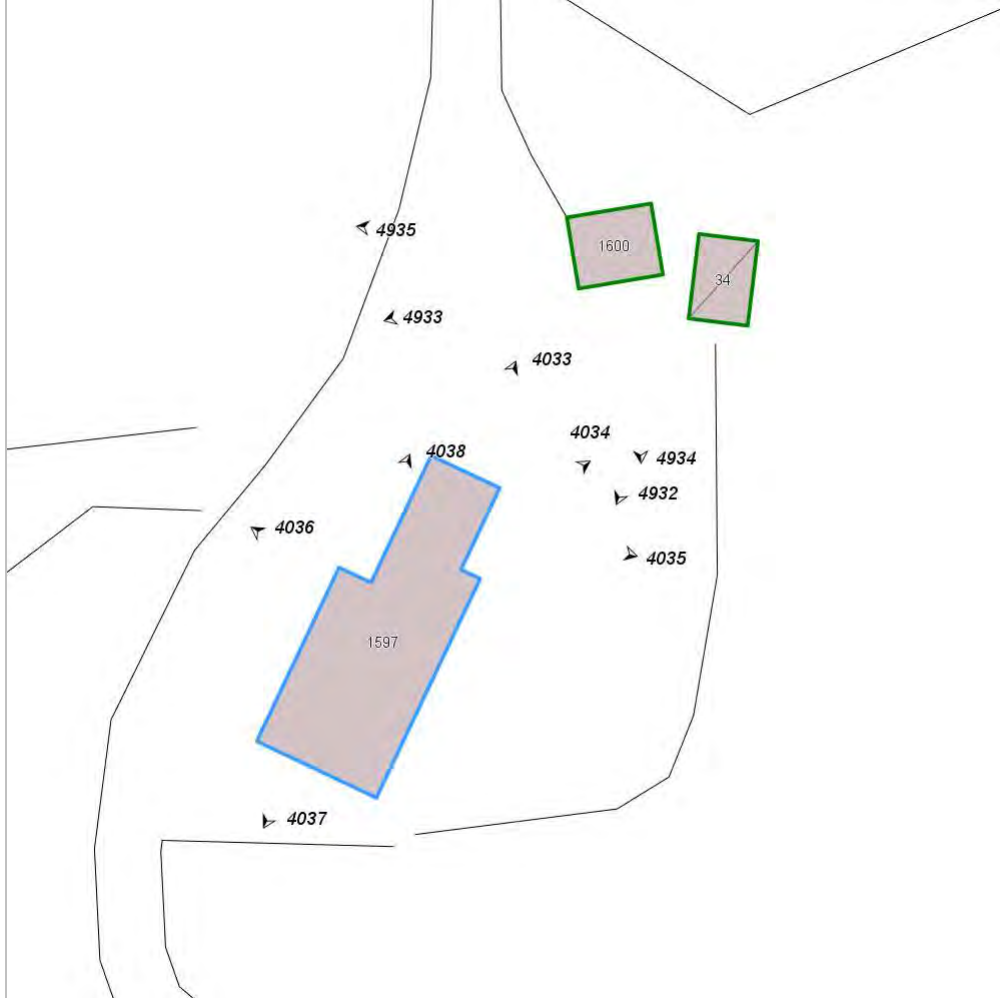


FOTO n° 4033 (edificio 1054)



Categoria: Edificio

FOTO n° 4034 (edificio 1054)



Categoria: Edificio

FOTO n° 4035 (edificio 1054)



Categoria: Edificio

FOTO n° 4036 (edificio 1054)



Categoria: Edificio

FOTO n° 4037 (edificio 1054)



Categoria: Edificio

FOTO n° 4038 (edificio 1054)



Categoria: Edificio

FOTO n° 4932 (edificato minore 600)



FOTO n° 4933 (edificato minore 601)



FOTO n° 4934 (edificato minore 601)



FOTO n° 4935 (edificato minore 601)



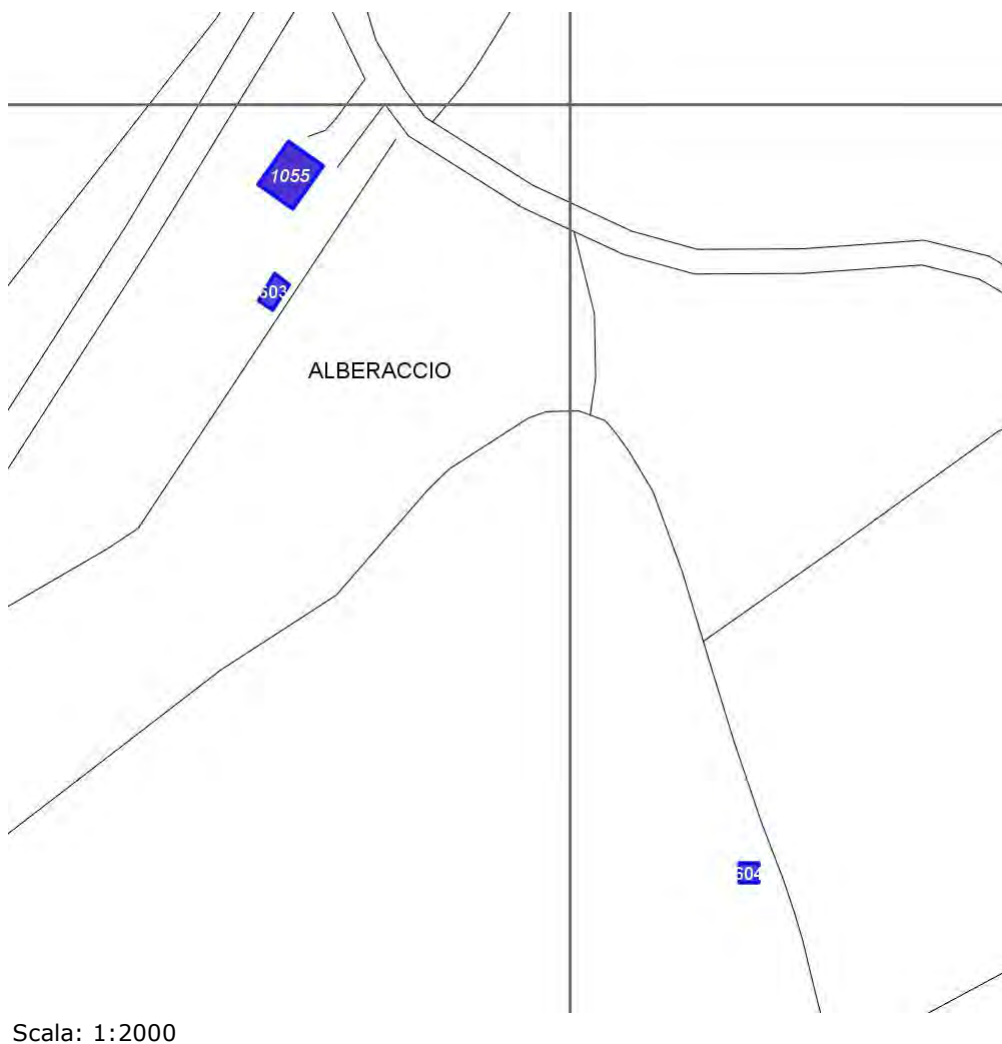
Report Scheda Edifici: *patrimonio rurale N°343*

Edifici associati alla Scheda:

ID **1055**

Edificati Minori associati alla Scheda:

ID **603** ID **604**



Scala: 1:2000

Informazioni sulla Scheda

- Località **Alberaccio**
- Data rilevazione **14/10/2008**
- Accessibilità **strada comunale**
- Area di pertinenza
 - **Giardino**
 - Stato **basso**
 - Materiale prevalente **manto erboso**
 - Permeabilità **buono**
- Alberature di pregio **lecci; abeti**

Informazioni sull'Edificio 1055

Unità volumetriche dell'Edificio 1055

| N° | Foglio | Particella | N° piani | Piani interrati | Mansarda | Superficie (m²) |
|------|--------|------------|----------|-----------------|----------|-----------------|
| 1528 | 34 | 163 | 1 | | | 155.93 |

Classe di intervento: 4

Funzioni d'uso

- Uso prevalente: **residenziale**
- Usi presenti: **residenza (1)**
- Uso Piano terra:
- Piano terra: **passo carraio pedonale**
- Numero alloggi: **1**

Numero piani fuori terra

- Numero piani massimo: **1**
- Esiste una parte dell'edificio con un numero di piani inferiore a quello massimo: **no**

Proprietà privata

Tipologia architettonica struttura in muratura

Stato di conservazione medio

Compatibilità dell'uso attuale congruo

Copertura

- Tipo di copertura: **a falde**
- Tipo di manto: **a falde**
- Presenza di camini e/o comignoli: **in muratura**
- Docce e pluviali: **in rame**
- Gronda: **in legno e laterizio**

Caratteristiche architettoniche e strutturali

- **Ingresso al resede**
 - Materiale: **ferro**
 - Posa in opera: **2 ante**
 - Colore: **grigio scuro**
 - Stato di conservazione: **buono**
 - Compatibilità: **congruo**
- **Intonaco**
 - Materiale: **intonaco tipo terranova**
 - Posa in opera: **finitura grezzo**
 - Colore: **crema grigio chiaro**
 - Stato di conservazione: **basso**
 - Compatibilità: **congruo**
- **Infissi finestre**
 - Materiale: **legno**
 - Posa in opera: **2 ante**
 - Colore: **marrone**
 - Stato di conservazione: **medio**
 - Compatibilità: **congruo**
- **Oscureamento esterno**
 - Materiale: **legno**
 - Posa in opera: **2 ante**
 - Colore: **marrone**
 - Stato di conservazione: **medio**
 - Compatibilità: **congruo**
- **Infissi porte**
 - Materiale: **legno**
 - Posa in opera: **2 ante**
 - Colore: **marrone**
- **Controporte**
 - Colore: **marrone**
 - Stato di conservazione: **medio**
 - Compatibilità: **congruo**

Elementi di facciata precari e non

- Pensiline o tettoie "a muro" in corrispondenza delle aperture: **legno e laterizio**

Informazioni sull'Edificato Minore 603

Unità volumetriche dell'Edificato Minore 603

| N° | Foglio | Particella | N° piani | Piani interrati | Mansarda | Superficie (m²) |
|------|--------|------------|----------|-----------------|----------|-----------------|
| 3034 | 34 | 21 | 1 | | no | 38.29 |

Classe di intervento: 4

Tipologia edilizia manufatto con funzioni accessorie e o servizio

Informazioni sull'Edificato Minore 604

Unità volumetriche dell'Edificato Minore 604

| N° | Foglio | Particella | N° piani | Piani interrati | Mansarda | Superficie (m²) |
|------|--------|------------|----------|-----------------|----------|-----------------|
| 1784 | 34 | | 1 | | no | 27.22 |

Classe di intervento: 4

Tipologia edilizia
manufatto con funzioni
accessorie e o servizio

Rilievi fotografici

Posizionamento dei rilievi fotografici

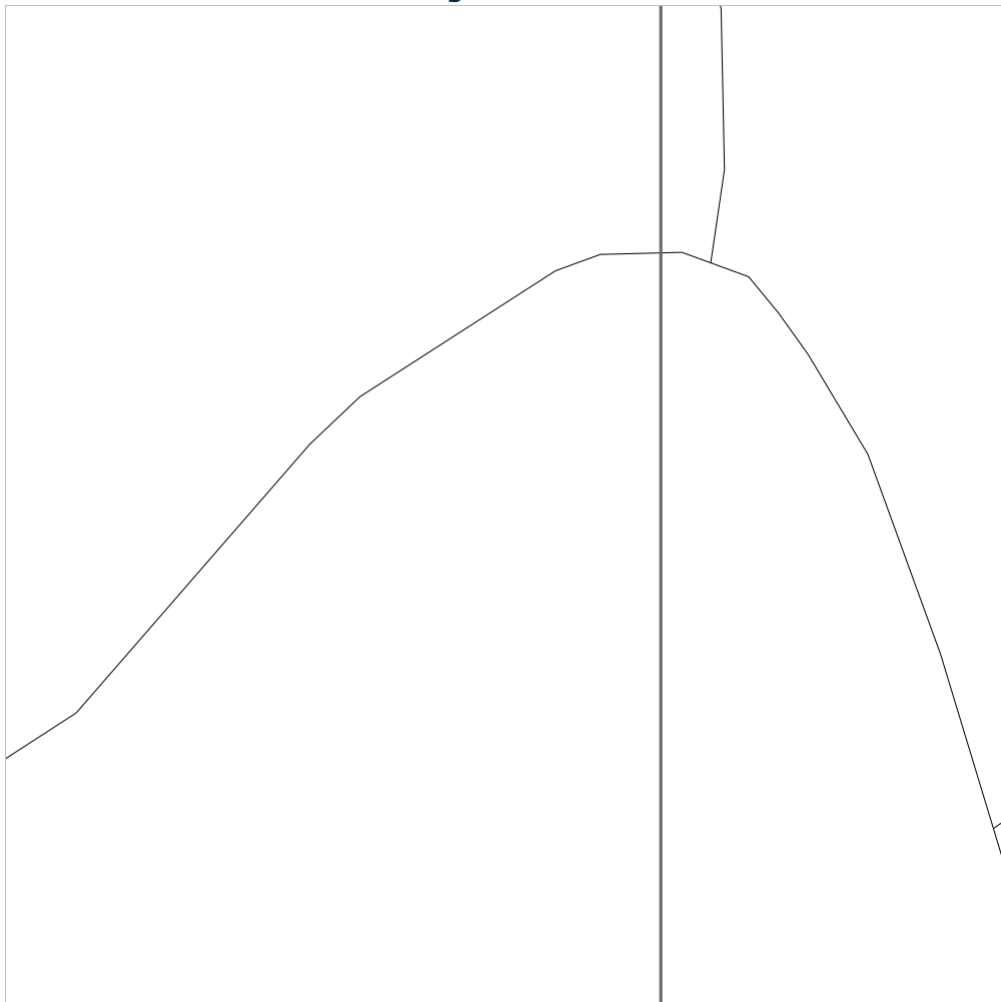


FOTO n° 4042 (edificio 1055)



Categoria: Edificio

FOTO n° 4043 (edificio 1055)



Categoria: Edificio

FOTO n° 4044 (edificio 1055)



Categoria: Edificio

FOTO n° 4045 (edificato minore 603)



Categoria: pertinenza

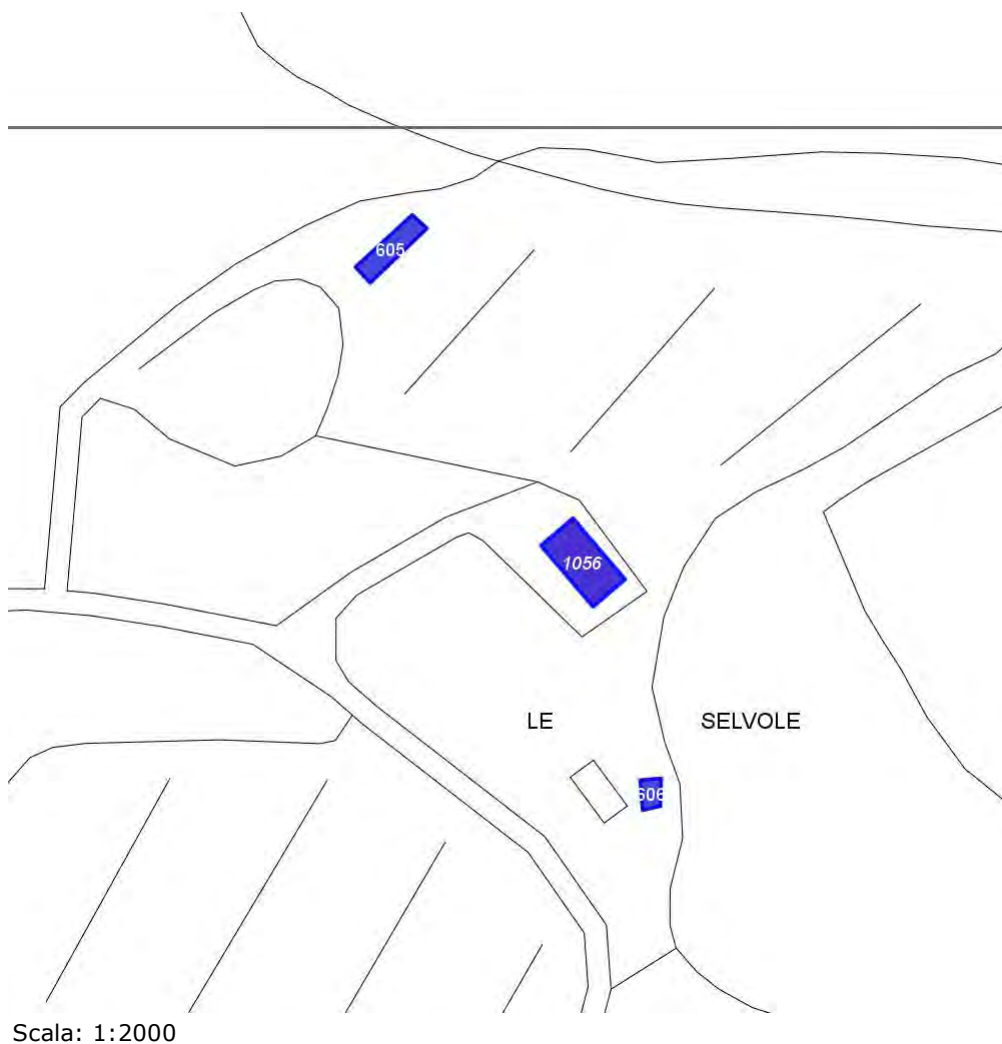
Report Scheda Edifici: *patrimonio rurale N°344*

Edifici associati alla Scheda:

ID **1056**

Edificati Minori associati alla Scheda:

ID **605** ID **606**



Informazioni sulla Scheda

- Località **LE SELVOLE**
- Data rilevazione **14/10/2008**
- Accessibilità **strada vicinale**
- Recinzioni **in legno naturale**
- Area di pertinenza
 - Giardino
 - Stato **medio**
 - Materiale prevalente **manto erboso**
 - Permeabilità **buono**
- Alberature di pregio **Abeti; ulivi**
- Area di pertinenza: elementi presenti
 - Piscina: stato **buono**

Informazioni sull'Edificio 1056

Unità volumetriche dell'Edificio 1056

| N° | Foglio | Particella | N° piani | Piani interrati | Mansarda | Superficie (m²) |
|------|--------|------------|----------|-----------------|----------|-----------------|
| 1536 | 34 | 172 | 2 | | si | 236.33 |

Classe di intervento: 3

Funzioni d'uso

- Uso prevalente: **non residenziale**
- Usi presenti: **att. turistico ricettive extra alberghiere**
- Uso Piano terra:
- Piano terra: **passo carraio pedonale**

Numero piani fuori terra

- Numero piani massimo: **2**
- Esiste una parte dell'edificio con un numero di piani inferiore a quello massimo: **no**

Proprietà privata

Tipologia architettonica struttura in muratura

Stato di conservazione buono

Compatibilità dell'uso attuale congruo

Copertura

- Tipo di copertura: **a falde**
- Tipo di manto: **a falde**
- Presenza di camini e/o comignoli: **in muratura**
- Docce e pluviali: **in rame**
- Gronda: **in legno e laterizio**

Caratteristiche architettoniche e strutturali

■ Ingresso al resede

- Materiale: **ferro**
- Posa in opera: **2 ante**
- Stato di conservazione: **medio**
- Compatibilità: **congruo**

■ Struttura paramento esterno

- Materiale: **pietra**
- Posa in opera: **conci di pietra irregolari**
- Colore: **beige ecru khaki**
- Stato di conservazione: **buono**
- Compatibilità: **congruo**

■ Angolari

- Materiale: **pietra**
- Posa in opera: **conci regolari**
- Colore: **beige grigio chiaro**
- Stato di conservazione: **buono**
- Compatibilità: **congruo**

■ Marcadavanzale

- Materiale: **pietra**
- Posa in opera: **elementi squadrati**
- Colore: **grigio pietra serena**
- Stato di conservazione: **buono**
- Compatibilità: **congruo**

■ Architravi finestre

- Materiale: **pietra**
- Posa in opera: **conci squadrati**
- Colore: **grigio pietra serena**
- Stato di conservazione: **buono**
- Compatibilità: **congruo**

■ Infissi finestre

- Materiale: **legno**
- Posa in opera: **2 ante**
- Colore: **marrone**
- Stato di conservazione: **buono**
- Compatibilità: **congruo**

■ Oscuramento esterno

- Materiale: **legno**
- Posa in opera: **2 ante**
- Colore: **marrone**
- Stato di conservazione: **buono**
- Compatibilità: **congruo**

■ Architravi porte

- Materiale: **pietra**
- Posa in opera: **elementi squadrati**
- Colore: **grigio pietra serena**
- Stato di conservazione: **buono**
- Compatibilità: **congruo**

■ Infissi porte

- Materiale: **legno**
- Posa in opera: **2 ante**
- Colore: **marrone**
- Stato di conservazione: **buono**
- Compatibilità: **congruo**

Elementi di facciata precari e non

- Pensiline o tettoie "a muro" in corrispondenza delle aperture: **legno e laterizio**

Informazioni sull'Edificato Minore 605

Unità volumetriche dell'Edificato Minore 605

| N° | Foglio | Particella | N° piani | Piani interrati | Mansarda | Superficie (m²) |
|-----|--------|------------|----------|-----------------|----------|-----------------|
| 140 | 34 | 12 | 1 | | no | 114.08 |

Classe di intervento: 3

Tipologia edilizia

manufatto con funzioni
accessorie e o servizio

Informazioni sull'Edificato Minore 606

Unità volumetriche dell'Edificato Minore 606

| N° | Foglio | Particella | N° piani | Piani interrati | Mansarda | Superficie (m²) |
|------|--------|------------|----------|-----------------|----------|-----------------|
| 3035 | 34 | 172 | 1 | | no | 39.75 |

Classe di intervento: 3

Tipologia edilizia

manufatto con funzioni
accessorie e o servizio

Rilievi fotografici

Posizionamento dei rilievi fotografici

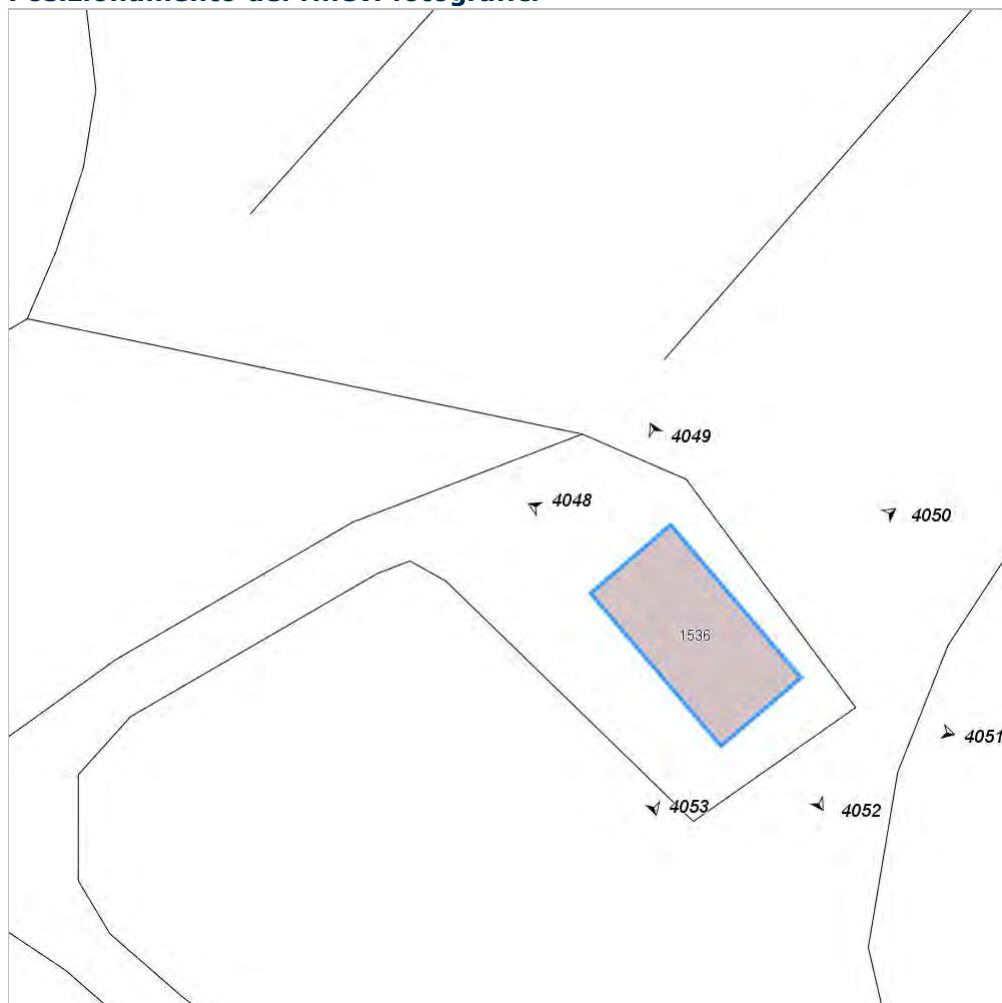


FOTO n° 4048 (edificio 1056)



Categoria: Edificio

FOTO n° 4049 (edificio 1056)



Categoria: Edificio

FOTO n° 4050 (edificio 1056)



Categoria: Edificio

FOTO n° 4051 (edificio 1056)



Categoria: Edificio

FOTO n° 4052 (edificio 1056)



Categoria: Edificio

FOTO n° 4053 (edificio 1056)



Categoria: Edificio

FOTO n° 4054 (edificato minore 605)

FOTO n° 4055 (edificato minore 605)



Categoria: pertinenza



Categoria: pertinenza

FOTO n° 4056 (edificato minore 606)



FOTO n° 4057 (edificato minore 606)



Report Scheda Edifici: *patrimonio rurale N°345*

Edifici associati alla Scheda:

ID **1057**

Edificati Minori associati alla Scheda:

ID **607** ID **608**



Scala: 1:1000

Informazioni sulla Scheda

- Località **CASANUOVA**
- Data rilevazione **14/10/2008**
- Accessibilità **strada comunale**
- Area di pertinenza
 - Giardino
 - Stato **medio**
 - Materiale prevalente **ghiaia**
 - Permeabilità **medio**
- Alberature di pregio **cipressi**

Informazioni sull'Edificio 1057

Unità volumetriche dell'Edificio 1057

| N° | Foglio | Particella | N° piani | Piani interrati | Mansarda | Superficie (m²) |
|------|--------|------------|----------|-----------------|----------|-----------------|
| 1516 | 34 | 232 | 2 | | si | 181.08 |

Classe di intervento: 2

Funzioni d'uso

- Uso prevalente: **residenziale**
- Usi presenti: **residenza (1)**
- Uso Piano terra:
- Piano terra: **passo carraio pedonale**

Numero piani fuori terra

- Numero piani massimo: **2**
- Esiste una parte dell'edificio con un numero di piani inferiore a quello massimo: **no**

Proprietà privata

Tipologia architettonica struttura in muratura

Stato di conservazione buono

Compatibilità dell'uso attuale congruo

Copertura

- Tipo di copertura: **a falde**
- Tipo di manto: **a falde**
- Presenza di camini e/o comignoli: **in muratura**
- Docce e pluviali: **in rame**
- Gronda: **in legno e laterizio**

Caratteristiche architettoniche e strutturali

■ Ingresso al resede

- Materiale: **ferro**
- Posa in opera: **2 ante**
- Colore: **alluminio**
- Stato di conservazione: **medio**
- Compatibilità: **congruo**

■ Struttura paramento esterno

- Posa in opera: **conci di pietra irregolari**
- Colore: **beige crema ecru khaki**
- Stato di conservazione: **buono**
- Compatibilità: **congruo**

■ Angolari

- Materiale: **pietra**
- Posa in opera: **conci regolari**
- Colore: **grigio chiaro**
- Stato di conservazione: **buono**
- Compatibilità: **congruo**

■ Marcadavanzale

- Materiale: **pietra**
- Posa in opera: **elementi squadrati**
- Colore: **grigio pietra serena**
- Stato di conservazione: **buono**
- Compatibilità: **congruo**

■ Cornici

- Materiale: **pietra**
- Posa in opera: **elementi squadrati**
- Colore: **grigio pietra serena**
- Stato di conservazione: **buono**
- Compatibilità: **congruo**

■ Architravi finestre

- Materiale: **pietra**
- Posa in opera: **conci squadrati**
- Colore: **grigio pietra serena**
- Stato di conservazione: **buono**
- Compatibilità: **congruo**

■ Infissi finestre

- Materiale: **legno**
- Posa in opera: **2 ante**
- Colore: **marrone**

■ Oscuramento interno (scurini)

- Materiale: **legno**
- Posa in opera: **2 ante**
- Colore: **marrone**
- Stato di conservazione: **buono**
- Compatibilità: **congruo**

■ Architravi porte

- Materiale: **pietra**
- Posa in opera: **elementi squadrati**
- Colore: **grigio scuro**
- Stato di conservazione: **buono**
- Compatibilità: **congruo**

■ Infissi porte

- Materiale: **legno**
- Posa in opera: **2 ante**
- Colore: **marrone**

Elementi di facciata precari e non

- Pensiline o tettoie "a muro" in corrispondenza delle aperture: **legno e laterizio**

- Stato di conservazione: **buono**
- Compatibilità: **congruo**
- **Colombaia**
 - Materiale: **pietra**
 - Posa in opera: **conci irregolari**
 - Colore: **beige ecru**
grigio pietra serena
khaki
 - Stato di conservazione: **buono**
 - Compatibilità: **congruo**

Informazioni sull'Edificato Minore 607

Unità volumetriche dell'Edificato Minore 607

| N° | Foglio | Particella | N° piani | Piani interrati | Mansarda | Superficie (m²) |
|------|--------|------------|----------|-----------------|----------|-----------------|
| 3036 | 34 | 232 | 1 | | no | 28.26 |

Classe di intervento: 2

Tipologia edilizia

baracca, manufatto precario

Informazioni sull'Edificato Minore 608

Unità volumetriche dell'Edificato Minore 608

| N° | Foglio | Particella | N° piani | Piani interrati | Mansarda | Superficie (m²) |
|------|--------|------------|----------|-----------------|----------|-----------------|
| 3037 | 34 | 232 | 1 | | no | 73.24 |

Classe di intervento: 2

Tipologia edilizia

tettoia

Rilievi fotografici

Posizionamento dei rilievi fotografici



FOTO n° 4062 (edificio 1057)



Categoria: Edificio

FOTO n° 4063 (edificio 1057)



Categoria: Edificio

FOTO n° 4064 (edificio 1057)



Categoria: Edificio

FOTO n° 4065 (edificio 1057)



Categoria: Edificio

FOTO n° 4066 (edificio 1057)



Categoria: Edificio

FOTO n° 4058 (edificato minore 607)



Categoria: pertinenza

FOTO n° 4059 (edificato minore 607)

FOTO n° 4060 (edificato minore 608)



Categoria: pertinenza



Categoria: Edificio

FOTO n° 4061 (edificato minore 608)

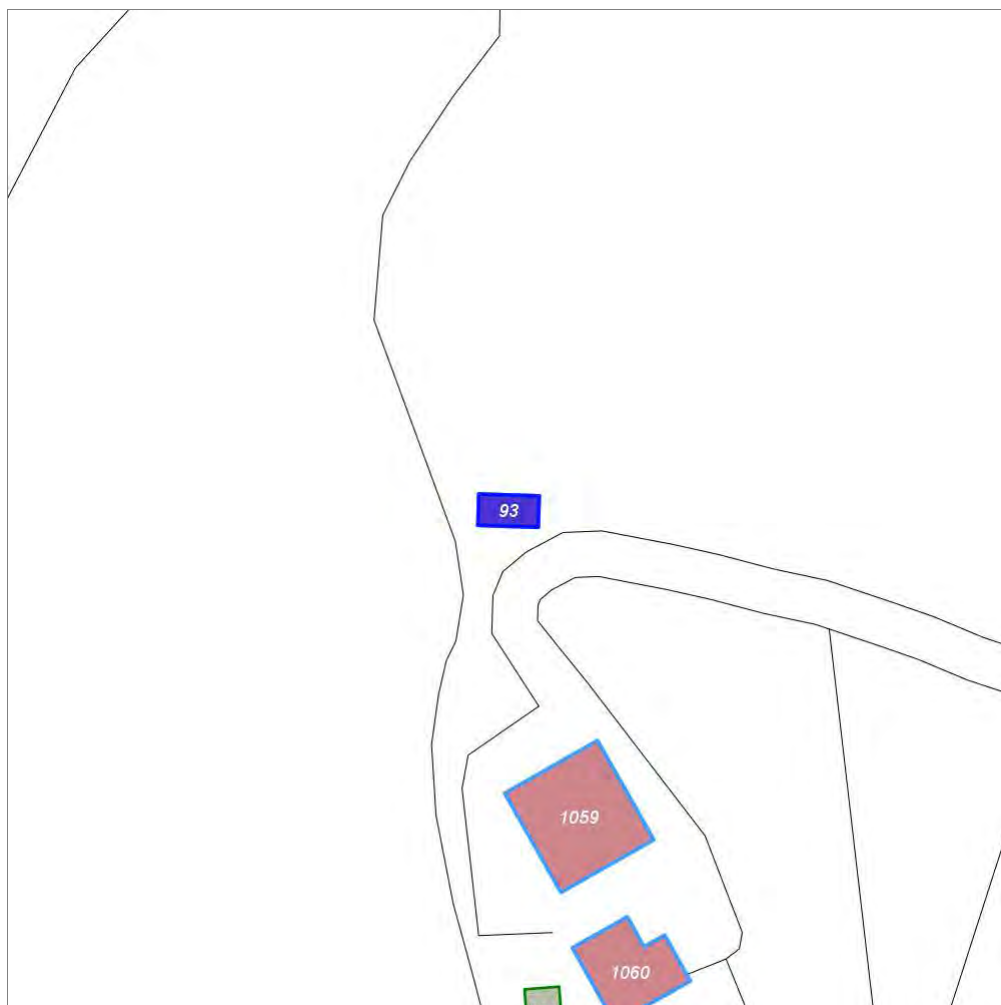


Categoria: Edificio

Report Scheda Edifici: *patrimonio rurale N°346*

Edifici associati alla Scheda:

ID **93**



Scala: 1:1000

Informazioni sulla Scheda

- Località **CASTIGLIONI**
- Data rilevazione **14/10/2008**
- Accessibilità **strada vicinale**
- Area di pertinenza
 - Giardino
 - Stato **basso**
 - Materiale prevalente **manto erboso**
 - Permeabilità **medio**
- Alberature di pregio **lecci**

Informazioni sull'Edificio 93

Unità volumetriche dell'Edificio 93

| N° | Foglio | Particella | N° piani | Piani interrati | Mansarda | Superficie (m²) |
|------|--------|------------|----------|-----------------|----------|-----------------|
| 2583 | 46 | 30 | 1 | | no | 33.07 |

Classe di intervento: **1**

Funzioni d'uso

- Uso prevalente: **residenziale**
- Usi presenti: **culto**
- Uso Piano terra:
- Piano terra: **passo carraio pedonale**

Vincoli

vincolato (dati regione Toscana)

Numero piani fuori terra

- Numero piani massimo: **1**
- Esiste una parte dell'edificio con un numero di piani inferiore a quello massimo: **no**

Proprietà

privata

Stato di conservazione

basso

Compatibilità dell'uso attuale

**congruo
Rudere**

Copertura

- Tipo di copertura: **a falde**
- Tipo di manto: **a falde**
- Gronda: **in legno e laterizio**

Caratteristiche architettoniche e strutturali

■ Struttura paramento esterno

- Materiale: **pietra**
- Posa in opera: **conci di pietra irregolari**
- Colore: **beige
crema
ecru
grigio scuro**
- Stato di conservazione: **basso**
- Compatibilità: **incongruo**

■ Intonaco

- Materiale: **intonaco**
- Posa in opera: **finitura grezzo**
- Colore: **crema**
- Stato di conservazione: **basso**
- Compatibilità: **congruo**

■ Architravi finestre

- Materiale: **mattoni**
- Posa in opera: **lista**
- Colore: **rosso mattone**
- Stato di conservazione: **basso**
- Compatibilità: **congruo**

Rilievi fotografici

Posizionamento dei rilievi fotografici

Posizionamento dei rilievi fotografici: sono visibili i coni ottici delle fotografie associate agli Edifici ed Edificati Minori di questa Scheda 346

FOTO n° 4067 (edificio 93)



Categoría: Edificio

FOTO n° 4068 (edificio 93)



Categoría: Edificio

Report Scheda Edifici: *patrimonio rurale N°347*

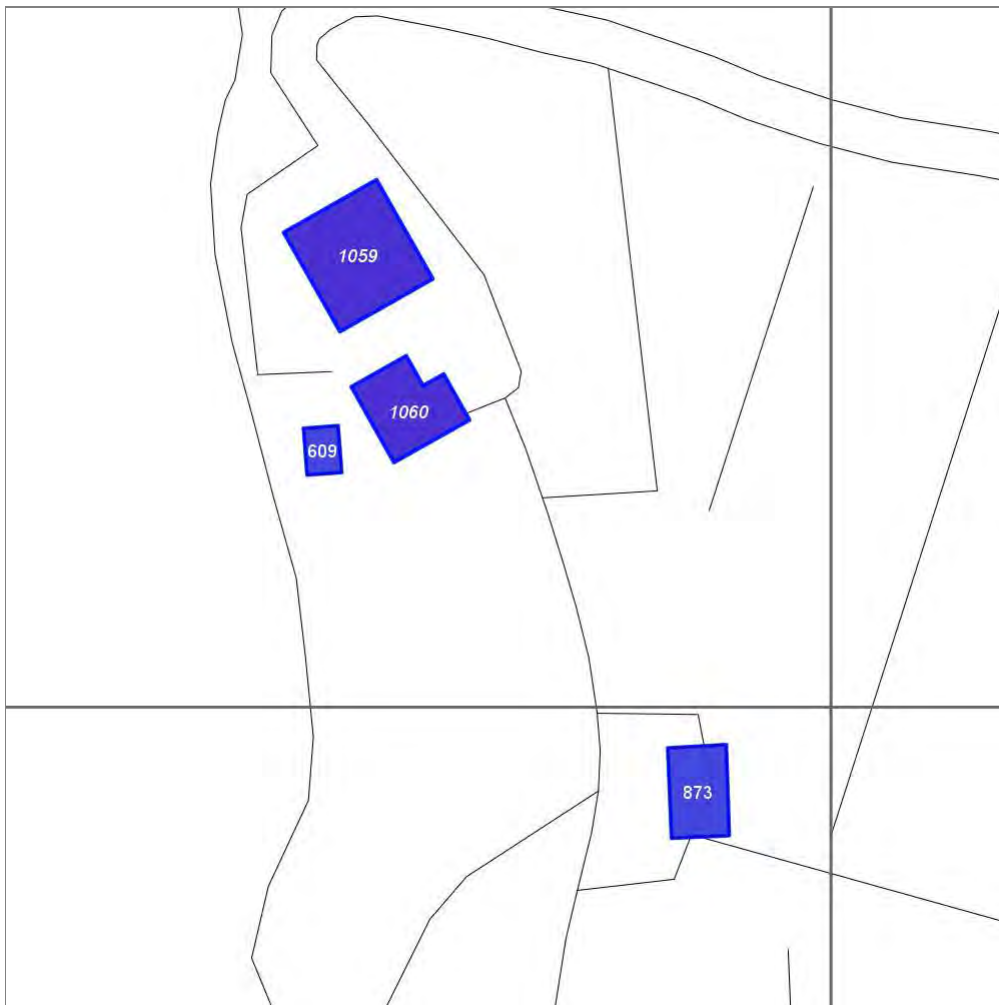
Edifici associati alla Scheda:

ID **1059** ID **1060**

Estratto della cartografia: inquadramento minimo degli
Edifici associati a questa Scheda 347

Edificati Minori associati alla Scheda:

ID **609** ID **873**



Scala: 1:1000

Informazioni sulla Scheda

- Località **CASTIGLIONI**
- Data rilevazione **14/10/2008**
- Accessibilità **strada vicinale**
- Area di pertinenza
 - Cortile
 - Stato **basso**
 - Materiale prevalente **manto erboso**
 - Permeabilità **medio**

Informazioni sull'Edificio 1059

Unità volumetriche dell'Edificio 1059

| N° | Foglio | Particella | N° piani | Piani interrati | Mansarda | Superficie (m²) |
|------|--------|------------|----------|-----------------|----------|-----------------|
| 1507 | 46 | 30 | 1 | | no | 212.6 |

Classe di intervento: 2

Funzioni d'uso

- Uso prevalente: **residenziale**
- Usi presenti:
- Uso Piano terra:
- Piano terra: **passo carraio pedonale**

Numero piani fuori terra

- Numero piani massimo: **1**
- Esiste una parte dell'edificio con un numero di piani inferiore a quello massimo: **no**

Proprietà privata

Tipologia architettonica struttura in muratura

Stato di conservazione basso

Compatibilità dell'uso attuale congruo

Copertura

- Tipo di copertura: **a falde**
- Tipo di manto: **a falde**
- Gronda: **in legno e laterizio**

Caratteristiche architettoniche e strutturali

■ Intonaco

- Materiale: **intonaco**
- Posa in opera: **finitura grezzo**
- Colore: **crema**
- Stato di conservazione: **basso**
- Compatibilità: **congruo**

■ Architravi finestre

- Materiale: **mattoni**
- Posa in opera: **lista**
- Colore: **rosso mattone**
- Stato di conservazione: **basso**
- Compatibilità: **congruo**

■ Architravi porte

- Materiale: **pietra**
- Posa in opera: **conci squadrate**
- Colore: **grigio chiaro**
- Stato di conservazione: **basso**
- Compatibilità: **congruo**

Informazioni sull'Edificio 1060

Unità volumetriche dell'Edificio 1060

| N° | Foglio | Particella | N° piani | Piani interrati | Mansarda | Superficie (m²) |
|------|--------|------------|----------|-----------------|----------|-----------------|
| 1506 | 46 | 15 | 2 | | no | 117.4 |

Classe di intervento: 2

Funzioni d'uso

- Uso prevalente: **residenziale**
- Usi presenti:
- Uso Piano terra:
- Piano terra: **passo carraio pedonale**

Numero piani fuori terra

- Numero piani massimo: **2**
- Esiste una parte dell'edificio con un numero di piani inferiore a quello massimo: **no**

Proprietà privata

Tipologia architettonica struttura in muratura

Stato di conservazione

Caratteristiche architettoniche e strutturali

■ Struttura paramento esterno

- Materiale: **pietra**
- Posa in opera: **conci di pietra irregolari**
- Colore: **beige ecru grigio chiaro khaki**
- Stato di conservazione: **basso**
- Compatibilità: **congruo**

basso

Compatibilità dell'uso attuale
congruo

Copertura

- Tipo di copertura: **a falde**
- Presenza di camini e/o comignoli: **in muratura**
- Gronda: **in legno e laterizio**

Informazioni sull'Edificato Minore **609**

Unità volumetriche dell'Edificato Minore **609**

| N° | Foglio | Particella | N° piani | Piani interrati | Mansarda | Superficie (m²) |
|------|--------|------------|----------|-----------------|----------|-----------------|
| 1759 | | | | | | 28.49 |

Classe di intervento: 2

Tipologia edilizia

baracca, manufatto precario

Informazioni sull'Edificato Minore **873**

Unità volumetriche dell'Edificato Minore **873**

| N° | Foglio | Particella | N° piani | Piani interrati | Mansarda | Superficie (m²) |
|------|--------|------------|----------|-----------------|----------|-----------------|
| 3117 | 46 | 23 | | | no | 92.34 |

Classe di intervento: 2

Rilievi fotografici

Posizionamento dei rilievi fotografici



FOTO n° 4069 (edificio 1059)



Categoria: Degrado fisico

FOTO n° 4070 (edificio 1059)



Categoria: Degrado fisico

FOTO n° 4907 (edificio 1059)



Categoria: Edificio

FOTO n° 4071 (edificio 1060)



Categoria: Edificio

FOTO n° 4908 (edificio 1060)



Categoria: Edificio

FOTO n° 4072 (edificato minore 609)



Categoria: Degrado fisico

FOTO n° 4909 (edificato minore 873)

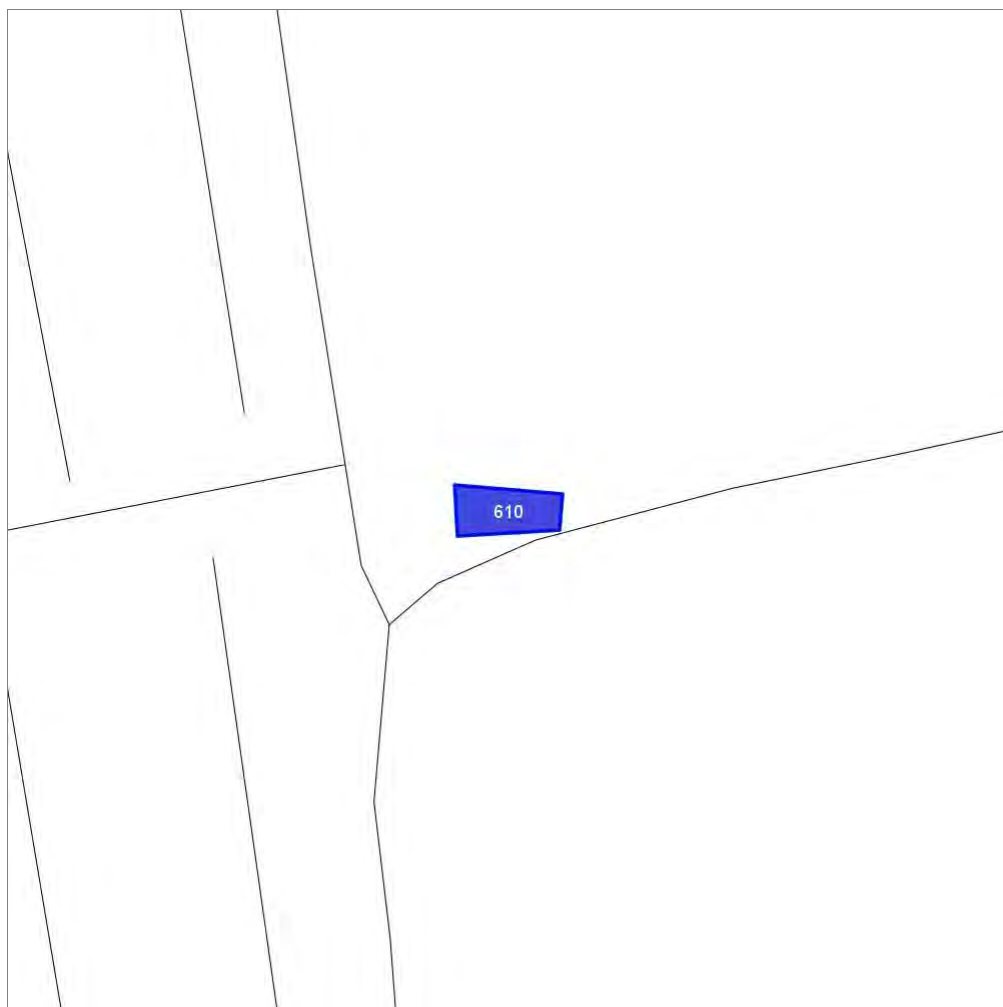


Categoria: Edificio

Report Scheda Edifici: *patrimonio rurale N°348*

Edificati Minori associati alla Scheda:

ID **610**



Scala: 1:1000

Informazioni sulla Scheda

- Località **CASTIGLIONI**
- Data rilevazione **14/10/2008**
- Accessibilità **strada vicinale**

Informazioni sull'Edificato Minore 610

Unità volumetriche dell'Edificato Minore 610

| N° | Foglio | Particella | N° piani | Piani interrati | Mansarda | Superficie (m²) |
|------|--------|------------|----------|-----------------|----------|-----------------|
| 3038 | 46 | 39 | 1 | | no | 79.94 |

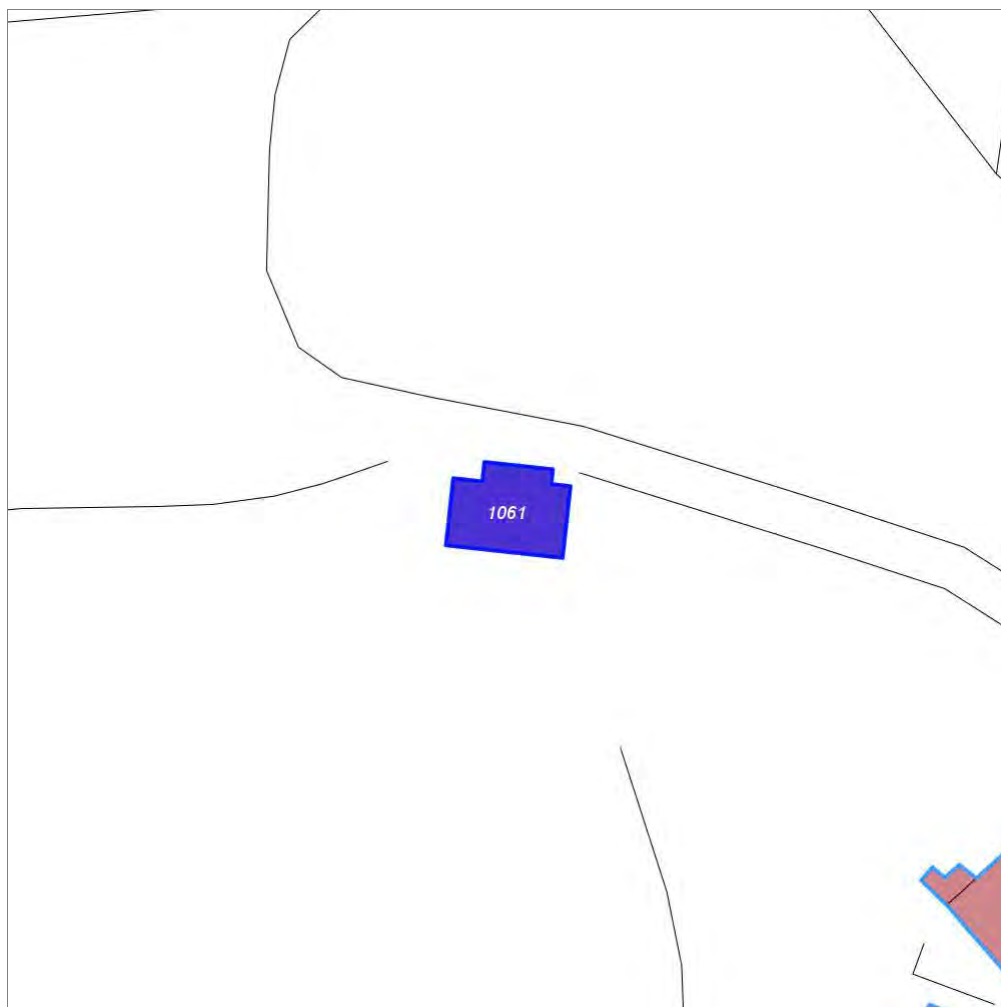
Classe di intervento:

Tipologia edilizia
tettoia
baracca in legno

Report Scheda Edifici: *patrimonio rurale N°349*

Edifici associati alla Scheda:

ID **1061**



Scala: 1:1000

Informazioni sulla Scheda

- Località **PESCINALE**
- Data rilevazione **14/10/2008**
- Accessibilità **strada vicinale**
- Recinzioni **muratura**
- Area di pertinenza
 - **Giardino**
 - **Stato basso**
 - **Materiale prevalente manto erboso**
 - **Permeabilità medio**
- **Alberature di pregio cipressi; abeti; pini; lecci**

Informazioni sull'Edificio 1061

Unità volumetriche dell'Edificio 1061

| N° | Foglio | Particella | N° piani | Piani interrati | Mansarda | Superficie (m²) |
|------|--------|------------|----------|-----------------|----------|-----------------|
| 1545 | 34 | 33 | 2 | | no | 163.42 |

Classe di intervento: 4

Funzioni d'uso

- Uso prevalente: **misto**
- Usi presenti: **residenza (1); commercio al dettaglio (1)**
- Uso Piano terra:
- Piano terra: **passo carraio pedonale**

Numero piani fuori terra

- Numero piani massimo: **2**
- Esiste una parte dell'edificio con un numero di piani inferiore a quello massimo: **no**

Proprietà privata

Tipologia architettonica struttura in muratura

Stato di conservazione buono

Compatibilità dell'uso attuale congruo

Copertura

- Tipo di copertura: **a falde**
- Tipo di manto: **a falde**
- Docce e pluviali: **in rame**
- Gronda: **in legno e laterizio**

Caratteristiche architettoniche e strutturali

■ Struttura paramento esterno

- Materiale: **pietra**
- Posa in opera: **conci di pietra irregolari**
- Colore: **beige crema ecru grigio chiaro**
- Stato di conservazione: **buono**
- Compatibilità: **congruo**

■ Intonaco

- Materiale: **intonaco**
- Posa in opera: **finitura terranova**
- Colore: **crema**
- Stato di conservazione: **buono**
- Compatibilità: **congruo**

■ Marcapiano

- Materiale: **calestruzzo**
- Posa in opera: **fascia**
- Colore: **grigio pietra serena**
- Stato di conservazione: **buono**
- Compatibilità: **congruo**

■ Marcadavanzale

- Materiale: **pietra**
- Posa in opera: **elementi squadrati**
- Colore: **grigio pietra serena**
- Stato di conservazione: **buono**
- Compatibilità: **congruo**

■ Infissi finestre

- Materiale: **legno**
- Posa in opera: **2 3 ante**
- Colore: **marrone**
- Stato di conservazione: **buono**
- Compatibilità: **congruo**

■ Oscuramento esterno

- Materiale: **pvc rigido**
- Posa in opera: **avvolgibili**
- Colore: **marrone**
- Stato di conservazione: **buono**
- Compatibilità: **congruo**

■ Infissi porte

- Materiale: **legno**
- Posa in opera: **2 ante**
- Colore: **marrone**
- Stato di conservazione: **buono**
- Compatibilità: **congruo**

■ Aggetti

- Materiale: **c.a.**
- Posa in opera: **balcone**
- Colore: **grigio chiaro**
- Stato di conservazione: **buono**
- Compatibilità: **congruo**

Elementi architettonici e decorativi

- Elementi architettonici decorativi: **tabernacolo**

Rilievi fotografici

Posizionamento dei rilievi fotografici

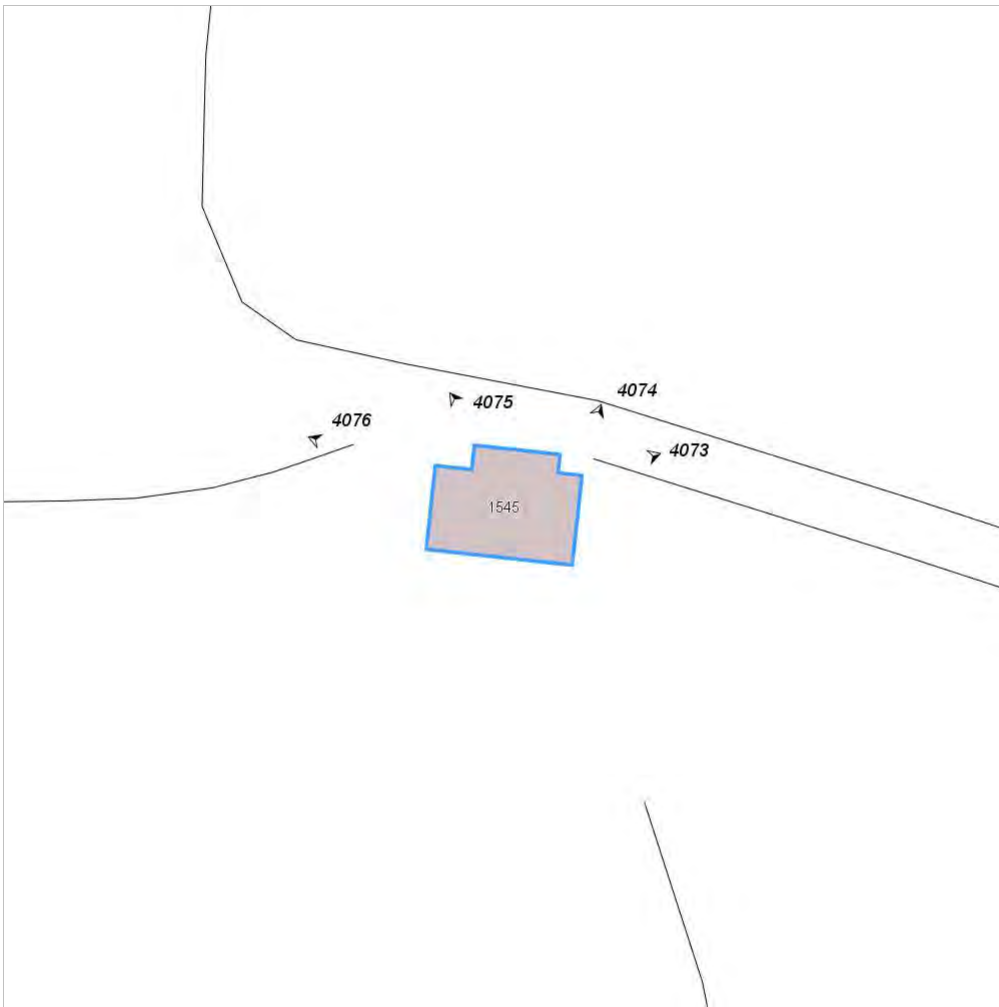


FOTO n° 4073 (edificio 1061)



Categoría: Edificio

FOTO n° 4074 (edificio 1061)



Categoría: Edificio

FOTO n° 4075 (edificio 1061)



Categoría: Edificio

FOTO n° 4076 (edificio 1061)



Categoría: Edificio

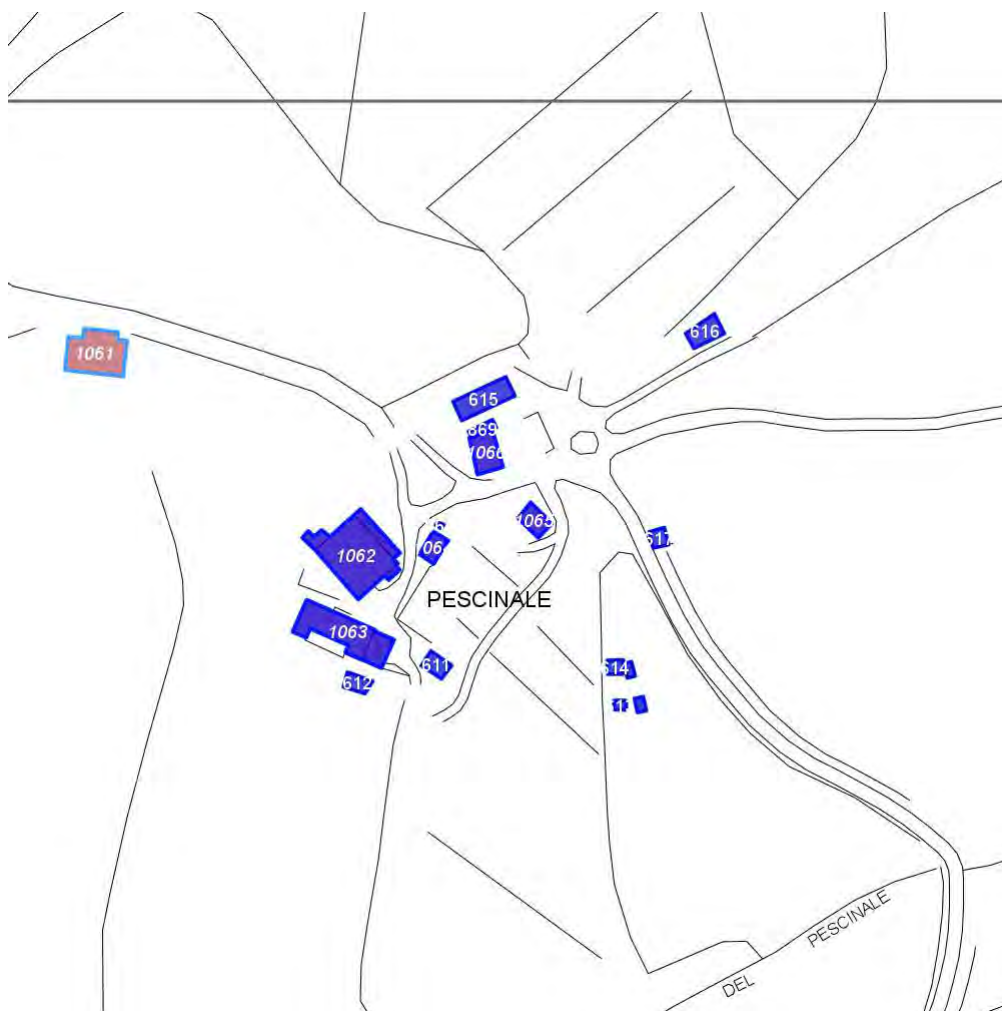
Report Scheda Edifici: *patrimonio rurale N°350*

Edifici associati alla Scheda:

ID **1062** ID **1063** ID **1064** ID **1065** ID **1066**

Edificati Minori associati alla Scheda:

ID **611** ID **612** ID **613** ID **614** ID **615** ID **616** ID **617** ID **866** ID **867** ID **868** ID **869**



Scala: 1:2000

Informazioni sulla Scheda

- Località **PESCINALE**
- Data rilevazione **14/10/2008**
- Accessibilità **strada vicinale**
- Recinzioni **naturale**
- Area di pertinenza
 - Giardino
 - Stato **basso**
 - Materiale prevalente **ghiaia**
 - Permeabilità **medio**
- Alberature di pregio **abeti; cipressi**

Informazioni sull'Edificio 1062

Unità volumetriche dell'Edificio 1062

| N° | Foglio | Particella | N° piani | Piani interrati | Mansarda | Superficie (m²) |
|------|--------|------------|-------------------------|-----------------|----------|-----------------|
| 1025 | | | | | | 19.43 |
| 1027 | 34 | 42 | 1 (a monte) 2 (a valle) | | no | 242.19 |
| 1028 | 34 | 40 | 1 | | no | 8.53 |
| 2306 | | | | | | 28.06 |
| 2505 | | | | | | 6.42 |

Classe di intervento: 2

Funzioni d'uso

- Uso prevalente: **misto**
- Usi presenti: **agricoltura; residenza**
- Uso Piano terra:
- Piano terra: **passo carraio pedonale**

Numero piani fuori terra

- Numero piani massimo: **2**
- Esiste una parte dell'edificio con un numero di piani inferiore a quello massimo: **sì**

Proprietà privata

Tipologia architettonica struttura in muratura

Stato di conservazione basso

Compatibilità dell'uso attuale congruo

Copertura

- Tipo di copertura: **a falde**
- Tipo di manto: **a falde**
- Presenza di camini e/o comignoli: **in muratura**
- Docce e pluviali: **in rame**
- Gronda: **in legno e laterizio**

Caratteristiche architettoniche e strutturali

■ Struttura paramento esterno

- Materiale: **pietra**
- Posa in opera: **conci di pietra irregolari**
- Colore: **beige ecru grigio chiaro**
- Stato di conservazione: **medio**
- Compatibilità: **congruo**

■ Angolari

- Materiale: **pietra**
- Posa in opera: **conci regolari**
- Colore: **grigio chiaro**
- Stato di conservazione: **medio**
- Compatibilità: **congruo**

■ Intonaco

- Materiale: **intonaco**
- Posa in opera: **finitura grezzo**
- Colore: **grigio chiaro**
- Stato di conservazione: **basso**
- Compatibilità: **congruo**

■ Infissi finestre

- Materiale: **legno**
- Posa in opera: **1 2 ante**
- Colore: **marrone**
- Stato di conservazione: **medio**
- Compatibilità: **congruo**

■ Oscuramento esterno

- Materiale: **legno**
- Posa in opera: **1 2 ante a stecche**
- Colore: **marrone**
- Stato di conservazione: **medio**
- Compatibilità: **congruo**

■ Controfinestre

- Materiale: **ferro**
- Posa in opera: **grate**
- Colore: **grigio scuro**
- Stato di conservazione: **medio**
- Compatibilità: **congruo**

■ Infissi porte

- Materiale: **legno**
- Posa in opera: **2 ante**
- Colore: **marrone**
- Stato di conservazione: **medio**
- Compatibilità: **congruo**

■ Aggetti

- Materiale: **c.a.**
- Posa in opera: **balcone**
- Colore: **grigio chiaro**
- Stato di conservazione: **medio**
- Compatibilità: **incongruo**

Unità volumetriche dell'Edificio 1063

| N° | Foglio | Particella | N° piani | Piani interrati | Mansarda | Superficie (m²) |
|------|--------|------------|-------------------------|-----------------|----------|-----------------|
| 1024 | 34 | 180 | 1 (a monte) 2 (a valle) | | no | 150.91 |
| 2305 | | | | | | 46.48 |

Classe di intervento: 3

Funzioni d'uso

- Uso prevalente: **residenziale**
- Usi presenti: **residenza**
- Uso Piano terra:
- Piano terra: **passo carraio pedonale**
- Numero alloggi: **3**

Numero piani fuori terra

- Numero piani massimo: **2**
- Esiste una parte dell'edificio con un numero di piani inferiore a quello massimo: **sì**

Proprietà privata

Tipologia architettonica struttura in muratura

Stato di conservazione medio

Compatibilità dell'uso attuale congruo

Copertura

- Tipo di copertura: **a falde**
- Tipo di manto: **a falde**
- Presenza di camini e/o comignoli: **in muratura**
- Docce e pluviali: **in rame**
- Gronda: **in legno e laterizio**

Caratteristiche architettoniche e strutturali

■ Struttura paramento esterno

- Materiale: **pietra**
- Posa in opera: **conci di pietra irregolari**
- Colore: **beige crema ecru**
- Stato di conservazione: **medio**
- Compatibilità: **congruo**

■ Angolari

- Materiale: **pietra**
- Posa in opera: **conci regolari**
- Colore: **grigio scuro**
- Stato di conservazione: **medio**
- Compatibilità: **congruo**

■ Architravi finestre

- Materiale: **pietra legno**
- Posa in opera: **conci squadrati**
- Colore: **grigio pietra serena marrone**
- Stato di conservazione: **medio**
- Compatibilità: **congruo**

■ Infissi finestre

- Materiale: **legno**
- Posa in opera: **2 ante**
- Colore: **marrone**
- Stato di conservazione: **medio**
- Compatibilità: **congruo**

■ Oscuramento esterno

- Materiale: **legno**
- Posa in opera: **2 ante a stecche**
- Stato di conservazione: **medio**
- Compatibilità: **congruo**

■ Infissi porte

- Materiale: **legno**
- Posa in opera: **2 ante**
- Colore: **marrone**
- Stato di conservazione: **medio**
- Compatibilità: **congruo**

Informazioni sull'Edificio 1064

Unità volumetriche dell'Edificio 1064

| N° | Foglio | Particella | N° piani | Piani interrati | Mansarda | Superficie (m²) |
|------|--------|------------|----------|-----------------|----------|-----------------|
| 3046 | 34 | 40 | 2 | | no | 33.19 |

Classe di intervento: 3

Funzioni d'uso

- Uso prevalente: **residenziale**
- Usi presenti: **residenza**
- Uso Piano terra:
- Piano terra: **passo carraio pedonale**
- Numero alloggi: **1**

Numero piani fuori terra

- Numero piani massimo: **2**

Caratteristiche architettoniche e strutturali

■ Struttura paramento esterno

- Materiale: **pietra**
- Posa in opera: **conci di pietra irregolari**
- Colore: **beige crema ecru**
- Stato di conservazione: **basso**
- Compatibilità: **congruo**

■ Infissi finestre

- Materiale: **legno**

- Esiste una parte dell'edificio con un numero di piani inferiore a quello massimo: **no**

Stato di conservazione medio

Compatibilità dell'uso attuale congruo

Copertura

- Tipo di copertura: **a falde**
- Tipo di manto: **a falde**
- Presenza di camini e/o comignoli: **in muratura**
- Docce e pluviali: **in rame**
- Gronda: **in legno e laterizio**

- Posa in opera: **2 ante**
- Colore: **marrone**
- Stato di conservazione: **medio**
- Compatibilità: **congruo**
- Oscuramento esterno**
 - Materiale: **legno**
 - Posa in opera: **2 ante a stecche**
 - Stato di conservazione: **medio**
 - Compatibilità: **congruo**
- Infissi porte**
 - Materiale: **legno**
 - Posa in opera: **1 anta**
 - Colore: **marrone**
 - Stato di conservazione: **medio**
 - Compatibilità: **congruo**

Informazioni sull'Edificio 1065

Unità volumetriche dell'Edificio 1065

| N° | Foglio | Particella | N° piani | Piani interrati | Mansarda | Superficie (m ²) |
|------|--------|------------|-------------------------|-----------------|----------|------------------------------|
| 3047 | 34 | 44 | 1 (a monte) 2 (a valle) | | no | 40.89 |

Classe di intervento: 3

Funzioni d'uso

- Uso prevalente: **non residenziale**
- Usi presenti: **magazzini privati**
- Uso Piano terra:
- Piano terra: **passo carraio pedonale**

Numero piani fuori terra

- Numero piani massimo: **2**
- Esiste una parte dell'edificio con un numero di piani inferiore a quello massimo: **no**

Proprietà privata

Tipologia architettonica struttura in muratura

Stato di conservazione medio

Compatibilità dell'uso attuale congruo

Copertura

- Tipo di copertura: **a falde**
- Tipo di manto: **a falde**
- Presenza di camini e/o comignoli: **in muratura**

Caratteristiche architettoniche e strutturali

- Struttura paramento esterno**
 - Materiale: **pietra**
 - Posa in opera: **conci di pietra irregolari**
 - Colore: **beige crema ecru**
 - Stato di conservazione: **medio**
 - Compatibilità: **congruo**
- Angolari**
 - Materiale: **pietra**
 - Posa in opera: **conci regolari**
 - Colore: **grigio scuro**
 - Stato di conservazione: **medio**
 - Compatibilità: **congruo**
- Architravi porte**
 - Materiale: **laterizio**
 - Posa in opera: **mattoni per lista**
 - Colore: **rosso mattone**
 - Stato di conservazione: **medio**
 - Compatibilità: **congruo**

Informazioni sull'Edificio 1066

Unità volumetriche dell'Edificio 1066

| N° | Foglio | Particella | N° piani | Piani interrati | Mansarda | Superficie (m ²) |
|------|--------|------------|----------|-----------------|----------|------------------------------|
| 3048 | 33 | 55 | 1 | | no | 68 |

Classe di intervento: 6

Funzioni d'uso

- Uso prevalente: **non residenziale**
- Usi presenti: **magazzini privati; deposito**
- Uso Piano terra:
- Piano terra: **passo carraio pedonale**

Numero piani fuori terra

- Numero piani massimo: **1**
- Esiste una parte dell'edificio con un numero di piani inferiore a quello massimo: **no**

Proprietà privata

Tipologia architettonica struttura in muratura

Stato di conservazione medio

Compatibilità dell'uso attuale congruo

Copertura

- Tipo di copertura: **a falde**
- Tipo di manto: **a falde**
- Gronda: **in cemento e laterizio**

Caratteristiche architettoniche e strutturali

■ Struttura paramento esterno

- Materiale: **pietra**
- Posa in opera: **conci di pietra irregolari**
- Colore: **beige**
- Stato di conservazione: **medio**
- Compatibilità: **congruo**

■ Infissi finestre

- Materiale: **calcestruzzo**
- Posa in opera: **architrave**
- Colore: **grigio chiaro**
- Stato di conservazione: **medio**
- Compatibilità: **congruo**

■ Infissi porte

- Materiale: **metallo**
- Posa in opera: **2 ante**
- Colore: **nero**
- Stato di conservazione: **medio**
- Compatibilità: **congruo**

Informazioni sull'Edificato Minore 611

Unità volumetriche dell'Edificato Minore 611

| N° | Foglio | Particella | N° piani | Piani interrati | Mansarda | Superficie (m²) |
|------|--------|------------|----------|-----------------|----------|-----------------|
| 3039 | 34 | 44 | 1 | | no | 30.04 |

Classe di intervento: 6

Tipologia edilizia

baracca, manufatto precario

Informazioni sull'Edificato Minore 612

Unità volumetriche dell'Edificato Minore 612

| N° | Foglio | Particella | N° piani | Piani interrati | Mansarda | Superficie (m²) |
|------|--------|------------|----------|-----------------|----------|-----------------|
| 3041 | 34 | 44 | 1 | | | 26.02 |

Classe di intervento: 6

Tipologia edilizia

manufatto con funzioni accessorie e o servizio

Informazioni sull'Edificato Minore 613

Unità volumetriche dell'Edificato Minore 613

| N° | Foglio | Particella | N° piani | Piani interrati | Mansarda | Superficie (m²) |
|----|--------|------------|----------|-----------------|----------|-----------------|
|----|--------|------------|----------|-----------------|----------|-----------------|

| | | | | | | |
|------|----|----|---|--|----|------|
| 3044 | 34 | 45 | 1 | | no | 8.12 |
|------|----|----|---|--|----|------|

Classe di intervento: 6

Tipologia edilizia
baracca in legno

Informazioni sull'Edificato Minore 614

Unità volumetriche dell'Edificato Minore 614

| N° | Foglio | Particella | N° piani | Piani interrati | Mansarda | Superficie (m²) |
|------|--------|------------|----------|-----------------|----------|-----------------|
| 3045 | 34 | 45 | 1 | | no | 15.66 |

Classe di intervento: 6

Tipologia edilizia
baracca in legno

Informazioni sull'Edificato Minore 615

Unità volumetriche dell'Edificato Minore 615

| N° | Foglio | Particella | N° piani | Piani interrati | Mansarda | Superficie (m²) |
|------|--------|------------|----------|-----------------|----------|-----------------|
| 1543 | 33 | 55 | 1 | | no | 86.43 |

Classe di intervento: 6

Tipologia edilizia
baracca in legno

Informazioni sull'Edificato Minore 616

Unità volumetriche dell'Edificato Minore 616

| N° | Foglio | Particella | N° piani | Piani interrati | Mansarda | Superficie (m²) |
|------|--------|------------|----------|-----------------|----------|-----------------|
| 3049 | 33 | 67 | 1 | | no | 47.13 |

Classe di intervento: 6

Tipologia edilizia
baracca, manufatto precario

Informazioni sull'Edificato Minore 617

Unità volumetriche dell'Edificato Minore 617

| N° | Foglio | Particella | N° piani | Piani interrati | Mansarda | Superficie (m²) |
|------|--------|------------|----------|-----------------|----------|-----------------|
| 3050 | 34 | 162 | 1 | | no | 19.11 |

Classe di intervento: 6

Tipologia edilizia
baracca, manufatto precario

Informazioni sull'Edificato Minore 866

Unità volumetriche dell'Edificato Minore 866

| N° | Foglio | Particella | N° piani | Piani interrati | Mansarda | Superficie (m²) |
|------|--------|------------|----------|-----------------|----------|-----------------|
| 1983 | 34 | 45 | 1 | | no | 9.26 |

Classe di intervento: 6

Tipologia edilizia
tettoia

Informazioni sull'Edificato Minore 867

Unità volumetriche dell'Edificato Minore 867

| N° | Foglio | Particella | N° piani | Piani interrati | Mansarda | Superficie (m²) |
|------|--------|------------|----------|-----------------|----------|-----------------|
| 1984 | 34 | 45 | 1 | | no | 8.54 |

Classe di intervento: 6

Tipologia edilizia
tettoia

Informazioni sull'Edificato Minore 868

Unità volumetriche dell'Edificato Minore 868

| N° | Foglio | Particella | N° piani | Piani interrati | Mansarda | Superficie (m²) |
|------|--------|------------|----------|-----------------|----------|-----------------|
| 2507 | 34 | 44 | 1 | | no | 2.37 |

Classe di intervento: 6

Tipologia edilizia
tettoia

Informazioni sull'Edificato Minore 869

Unità volumetriche dell'Edificato Minore 869

| N° | Foglio | Particella | N° piani | Piani interrati | Mansarda | Superficie (m²) |
|------|--------|------------|----------|-----------------|----------|-----------------|
| 1033 | 33 | 55 | 1 | | no | 15.01 |

Classe di intervento: 6

Tipologia edilizia
tettoia

Rilievi fotografici

Posizionamento dei rilievi fotografici

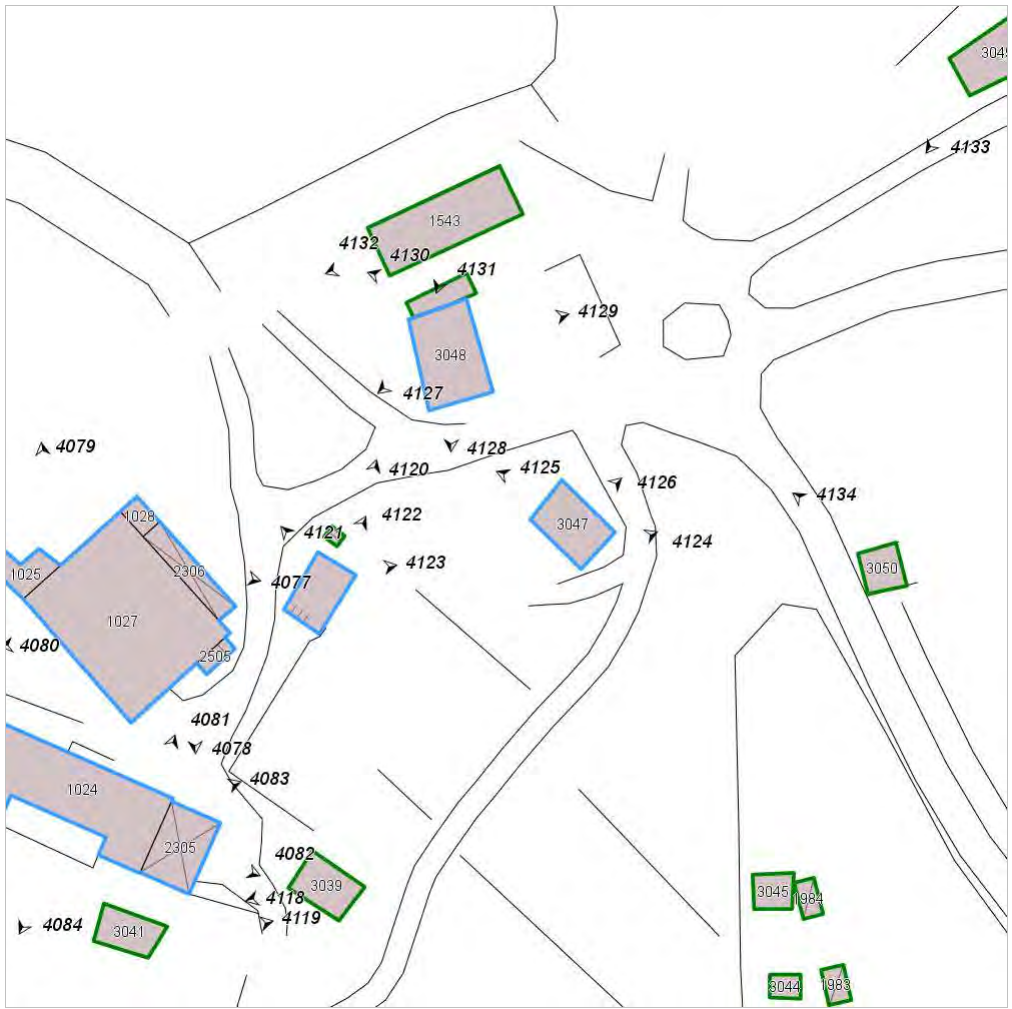


FOTO n° 4077 (edificio 1062)



Categoria: Edificio

FOTO n° 4078 (edificio 1062)



Categoria: Edificio

FOTO n° 4079 (edificio 1062)



Categoria: Edificio

FOTO n° 4080 (edificio 1062)



Categoria: Edificio

FOTO n° 4081 (edificio 1063)



Categoria: Edificio

FOTO n° 4082 (edificio 1063)



Categoria: Edificio

FOTO n° 4083 (edificio 1063)

FOTO n° 4084 (edificio 1063)



Categoria: Edificio



Categoria: Edificio

FOTO n° 4085 (edificio 1063)



Categoria: Edificio

FOTO n° 4120 (edificio 1064)



Categoria: Edificio

FOTO n° 4121 (edificio 1064)



Categoria: Edificio

FOTO n° 4122 (edificio 1064)



Categoria: Edificio

FOTO n° 4123 (edificio 1064)

FOTO n° 4124 (edificio 1065)



Categoria: Edificio



Categoria: Edificio

FOTO n° 4125 (edificio 1065)



Categoria: Edificio

FOTO n° 4126 (edificio 1065)



Categoria: Edificio

FOTO n° 4127 (edificio 1066)



Categoria: Edificio

FOTO n° 4128 (edificio 1066)



Categoria: Edificio

FOTO n° 4129 (edificio 1066)

FOTO n° 4130 (edificio 1066)



Categoria: Edificio
FOTO n° 4118 (edificato minore 611)



Categoria: Edificio
FOTO n° 4119 (edificato minore 612)



Categoria: pertinenza



Categoria: pertinenza

FOTO n° 4131 (edificato minore 615)



Categoria: Edificio

FOTO n° 4132 (edificato minore 615)



Categoria: Edificio

FOTO n° 4133 (edificato minore 616)

FOTO n° 4134 (edificato minore 617)



Categoria: pertinenza



Categoria: Edificio

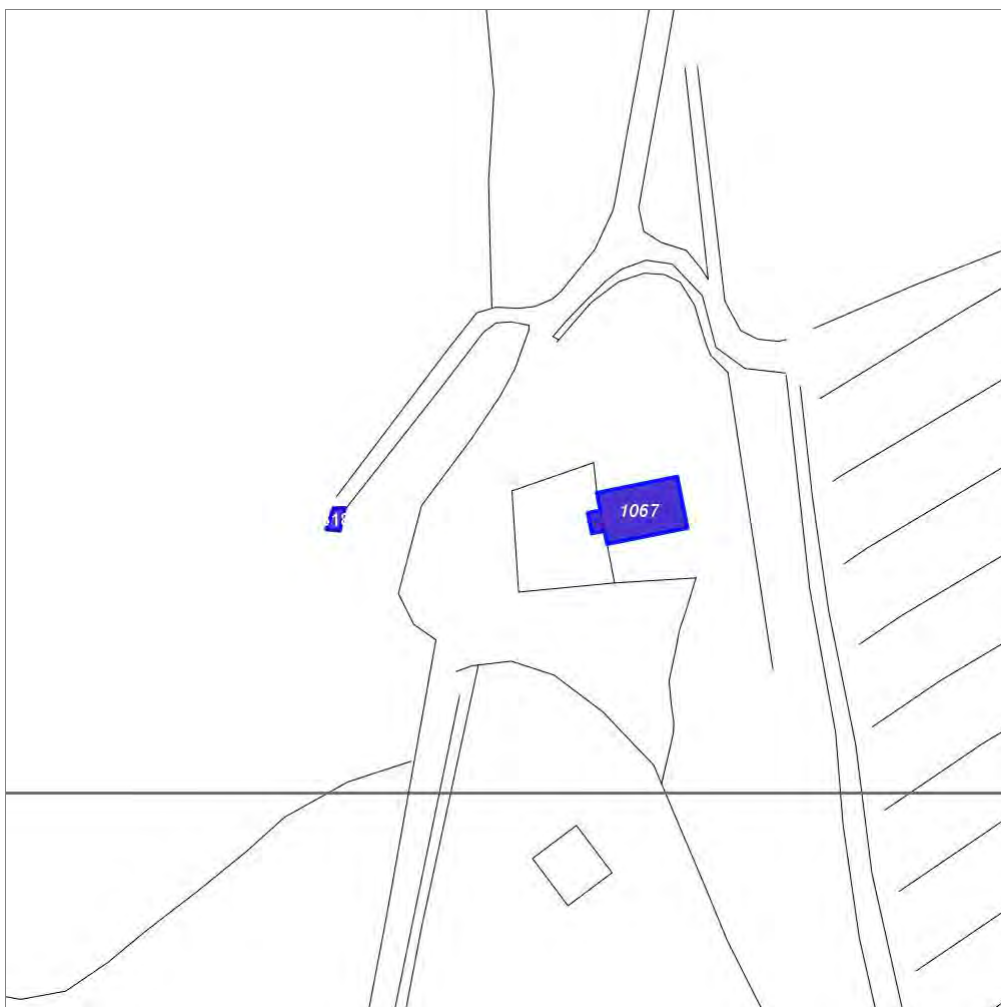
Report Scheda Edifici: *patrimonio rurale N°351*

Edifici associati alla Scheda:

ID **1067**

Edificati Minori associati alla Scheda:

ID **618**



Scala: 1:1000

Informazioni sulla Scheda

- Località **C. di BELVEDERE**
- Data rilevazione **14/10/2008**
- Accessibilità **strada vicinale**
- Recinzioni **naturale**
- Alberature di pregio **cipressi**

Informazioni sull'Edificio 1067

Unità volumetriche dell'Edificio 1067

| N° | Foglio | Particella | N° piani | Piani interrati | Mansarda | Superficie (m²) |
|------|--------|------------|----------|-----------------|----------|-----------------|
| 1023 | 34 | 50 | 2 | | no | 74.93 |
| 2147 | 34 | 50 | 1 | | no | 4.69 |

Classe di intervento: **2**

Funzioni d'uso

- Uso prevalente: **residenziale**
- Usi presenti: **residenza**
- Uso Piano terra:
- Piano terra: **passo carraio pedonale**

Numero piani fuori terra

- Numero piani massimo: **2**
- Esiste una parte dell'edificio con un numero di piani inferiore a quello massimo: **si**

Proprietà privata

Tipologia architettonica struttura in muratura

Stato di conservazione medio

Compatibilità dell'uso attuale congruo

Copertura

- Tipo di copertura: **a falde**
- Tipo di manto: **a falde**
- Presenza di camini e/o comignoli: **in muratura**
- Docce e pluviali: **in rame**
- Gronda: **Non presenti (interni)**

Caratteristiche architettoniche e strutturali

■ Struttura paramento esterno

- Materiale: **pietra**
- Posa in opera: **conci di pietra irregolari**
- Colore: **beige crema ecru khaki**
- Stato di conservazione: **buono**
- Compatibilità: **congruo**

■ Infissi porte

- Materiale: **legno**
- Posa in opera: **2 ante**
- Colore: **marrone**
- Stato di conservazione: **buono**
- Compatibilità: **congruo**

Elementi di facciata precari e non

- Pensiline o tettoie "a muro" in corrispondenza delle aperture: **legno e laterizio**

Informazioni sull'Edificato Minore 618

Unità volumetriche dell'Edificato Minore 618

| N° | Foglio | Particella | N° piani | Piani interrati | Mansarda | Superficie (m²) |
|------|--------|------------|----------|-----------------|----------|-----------------|
| 1982 | 34 | 50 | 1 | | no | 5.02 |

Classe di intervento: **2**

Tipologia edilizia baracca in legno

Rilievi fotografici

Posizionamento dei rilievi fotografici



FOTO n° 4139 (edificio 1067)



Categoría: Edificio

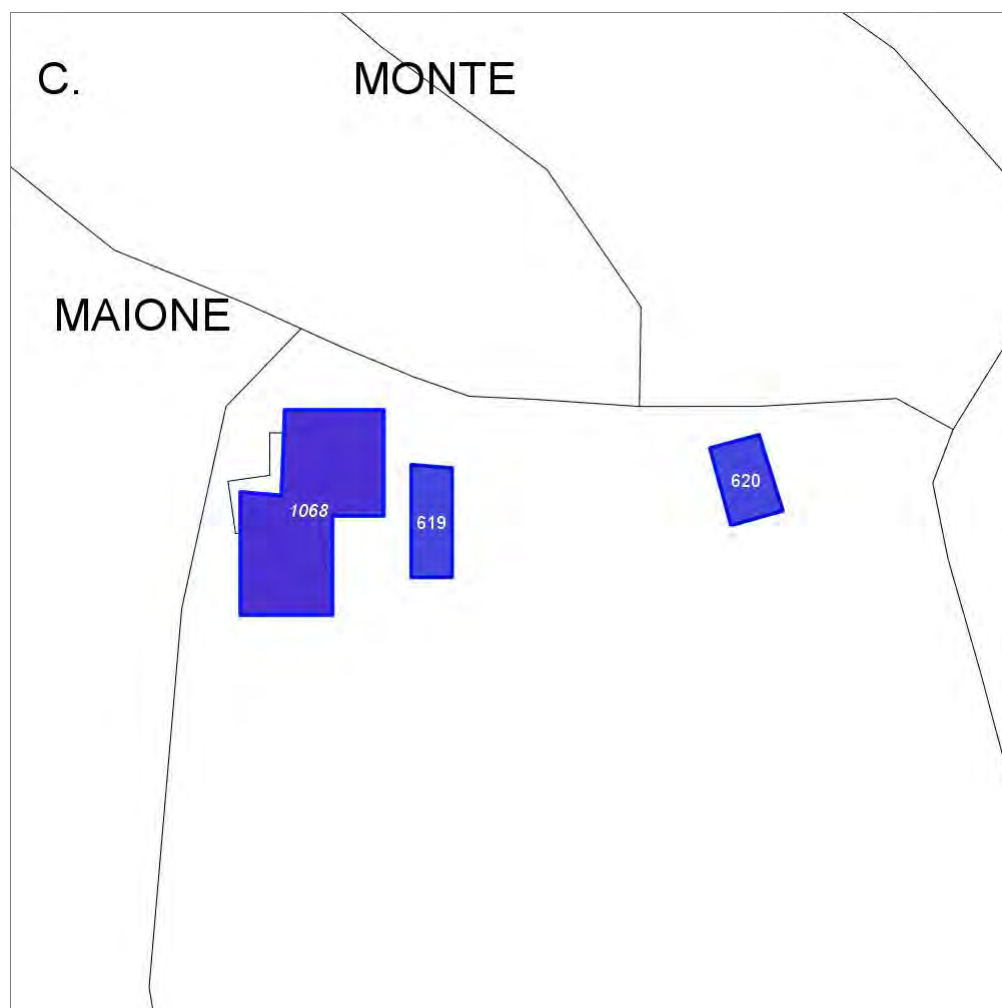
Report Scheda Edifici: *patrimonio rurale N°352*

Edifici associati alla Scheda:

ID **1068**

Edificati Minori associati alla Scheda:

ID **619** ID **620**



Scala: 1:1000

Informazioni sulla Scheda

- Località **C. MONTE MAIONE**
- Data rilevazione **14/10/2008**
- Accessibilità **strada vicinale**
- Recinzioni **naturale**
- Area di pertinenza
 - Giardino
 - Stato **basso**
 - Materiale prevalente **manto erboso**
 - Permeabilità **medio**

Informazioni sull'Edificio 1068

Unità volumetriche dell'Edificio 1068

| N° | Foglio | Particella | N° piani | Piani interrati | Mansarda | Superficie (m²) |
|-----|--------|------------|----------|-----------------|----------|-----------------|
| 148 | 17 | 51 | 2 | | no | 362.58 |

Classe di intervento: **2**

Funzioni d'uso

- Uso prevalente: **residenziale**
- Usi presenti:
- Uso Piano terra:
- Piano terra: **passo carraio pedonale**

Numero piani fuori terra

- Numero piani massimo: **2**
- Esiste una parte dell'edificio con un numero di piani inferiore a quello massimo: **no**

Proprietà privata

Tipologia architettonica struttura in muratura

Stato di conservazione basso

Compatibilità dell'uso attuale congruo

Copertura

- Tipo di copertura: **a falde**

Caratteristiche architettoniche e strutturali

■ Struttura paramento esterno

- Materiale: **pietra**
- Posa in opera: **conci di pietra irregolari**
- Colore: **beige ecru grigio chiaro**
- Stato di conservazione: **basso**
- Compatibilità: **congruo**

■ Architravi finestre

- Materiale: **pietra legno**
- Posa in opera: **architrave**
- Colore: **beige grigio chiaro**
- Stato di conservazione: **basso**
- Compatibilità: **congruo**

Informazioni sull'Edificato Minore 619

Unità volumetriche dell'Edificato Minore 619

| N° | Foglio | Particella | N° piani | Piani interrati | Mansarda | Superficie (m²) |
|-----|--------|------------|----------|-----------------|----------|-----------------|
| 110 | 17 | 51 | 1 | | no | 79.51 |

Classe di intervento: **2**

Tipologia edilizia baracca, manufatto precario

Informazioni sull'Edificato Minore 620

Unità volumetriche dell'Edificato Minore 620

| N° | Foglio | Particella | N° piani | Piani interrati | Mansarda | Superficie (m²) |
|------|--------|------------|----------|-----------------|----------|-----------------|
| 3051 | 18 | 44 | 2 | | no | 73.5 |

Classe di intervento: **2**

Tipologia edilizia baracca, manufatto precario

Rilievi fotografici

Posizionamento dei rilievi fotografici



FOTO n° 4140 (edificio 1068)



Categoria: Degrado fisico

FOTO n° 4141 (edificio 1068)



Categoria: Degrado fisico

FOTO n° 4142 (edificio minore 619)



Categoria: Degrado fisico

FOTO n° 4143 (edificio minore 620)



Categoria: Degrado fisico

Report Scheda Edifici: *patrimonio rurale N°353*

Edifici associati alla Scheda:

ID **1069**

Edificati Minori associati alla Scheda:

ID **621**



Scala: 1:1000

Informazioni sulla Scheda

- Località **PODERE SAN MARCO**
- Data rilevazione **14/10/2008**
- Accessibilità **strada vicinale**
- Recinzioni **naturale**
- Area di pertinenza
 - Giardino
 - Stato **basso**
 - Materiale prevalente **manto erboso**
 - Permeabilità **medio**
- Alberature di pregio **abeti**

Informazioni sull'Edificio 1069

Unità volumetriche dell'Edificio 1069

| N° | Foglio | Particella | N° piani | Piani interrati | Mansarda | Superficie (m ²) |
|------|--------|------------|-------------------------|-----------------|----------|------------------------------|
| 1587 | 18 | 66 | 1 (a monte) 2 (a valle) | | no | 168.95 |

Classe di intervento: 2

Funzioni d'uso

- Uso prevalente: **non residenziale**
- Usi presenti:
- Uso Piano terra:
- Piano terra: **passo carraio pedonale**

Numero piani fuori terra

- Numero piani massimo: **2**
- Esiste una parte dell'edificio con un numero di piani inferiore a quello massimo: **no**

Proprietà privata

Tipologia architettonica struttura in muratura

Stato di conservazione basso

Compatibilità dell'uso attuale congruo

Copertura

- Tipo di copertura: **a falde**
- Tipo di manto: **a falde**
- Presenza di camini e/o comignoli: **in muratura**
- Docce e pluviali: **Non presenti (interni)**
- Gronda: **in legno e laterizio**

Caratteristiche architettoniche e strutturali

Struttura paramento esterno

- Materiale: **pietra**
- Posa in opera: **conci di pietra irregolari**
- Colore: **beige crema ecru**
- Stato di conservazione: **medio**
- Compatibilità: **congruo**

Angolari

- Materiale: **pietra**
- Posa in opera: **conci regolari**
- Colore: **grigio chiaro**
- Stato di conservazione: **basso**
- Compatibilità: **congruo**

Cornici

- Materiale: **mattoni**
- Posa in opera: **per lista**
- Colore: **rosso mattone**
- Stato di conservazione: **medio**
- Compatibilità: **congruo**

Architravi finestre

- Materiale: **pietra mattoni**
- Posa in opera: **trave lista**
- Colore: **grigio chiaro rosso mattone**
- Stato di conservazione: **medio**
- Compatibilità: **congruo**

Architravi porte

- Materiale: **pietra**
- Posa in opera: **architrave**
- Stato di conservazione: **medio**
- Compatibilità: **congruo**

Informazioni sull'Edificato Minore 621

Unità volumetriche dell'Edificato Minore 621

| N° | Foglio | Particella | N° piani | Piani interrati | Mansarda | Superficie (m ²) |
|------|--------|------------|----------|-----------------|----------|------------------------------|
| 2125 | 18 | 64 | 1 | | no | 74.06 |

Classe di intervento: 2

Tipologia edilizia

baracca, manufatto precario

Rilievi fotografici

Posizionamento dei rilievi fotografici

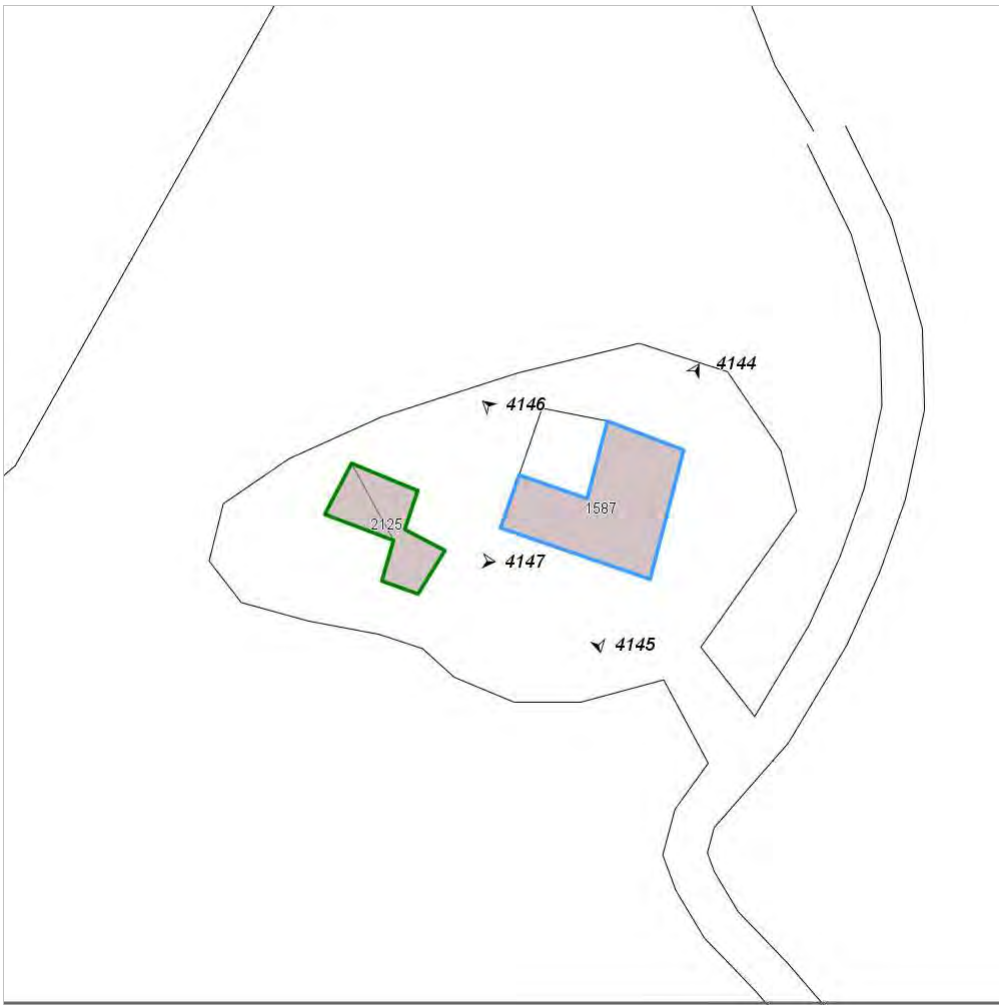


FOTO n° 4144 (edificio 1069)



Categoria: Degrado fisico

FOTO n° 4145 (edificio 1069)



Categoria: Degrado fisico

FOTO n° 4146 (edificio 1069)



FOTO n° 4147 (edificio minore 621)

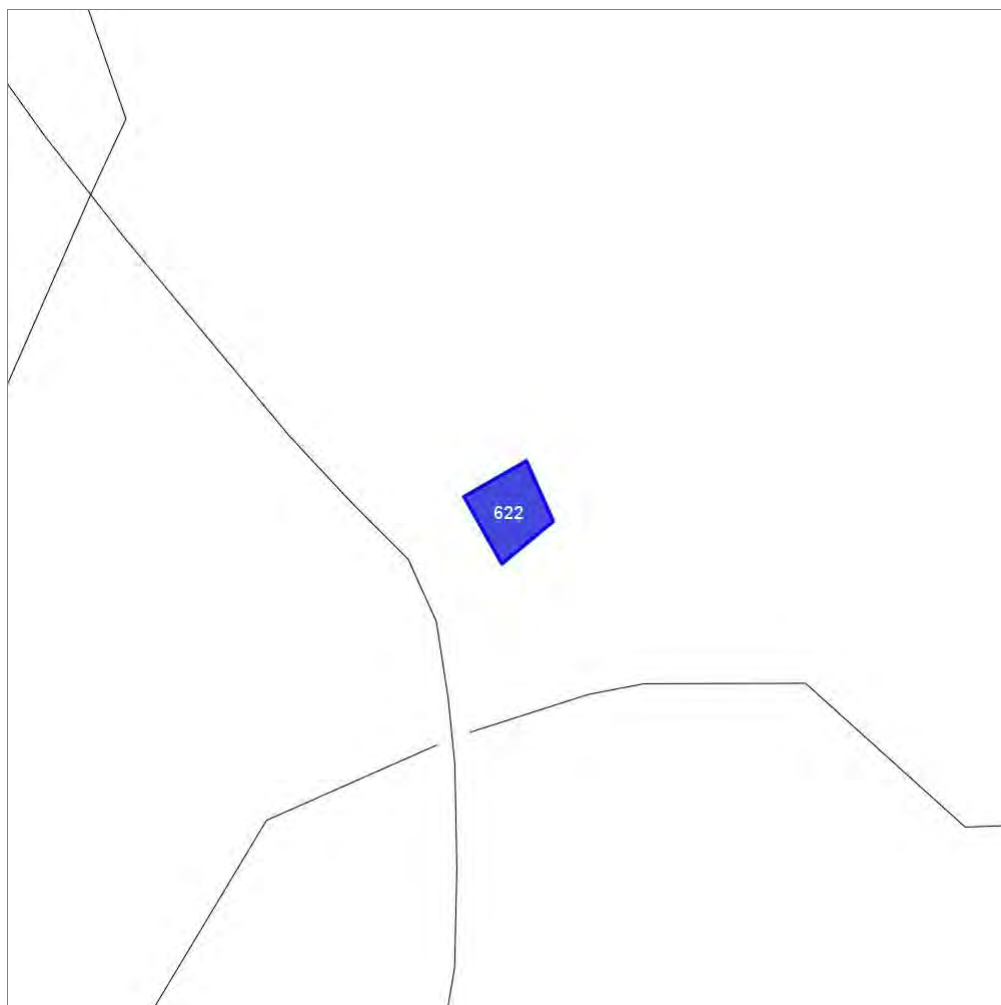


Categoria: Degrado fisico

Report Scheda Edifici: *patrimonio rurale N°354*

Edificati Minori associati alla Scheda:

ID **622**



Scala: 1:1000

Informazioni sulla Scheda

- Località **C. MONTE MAIONE**
- Data rilevazione **14/10/2008**
- Accessibilità **strada vicinale**
- Recinzioni **filo spinato**
- Area di pertinenza
 - Cortile
 - Stato **medio**
 - Materiale prevalente **manto erboso**
 - Permeabilità **medio**

Informazioni sull'Edificato Minore 622

Unità volumetriche dell'Edificato Minore 622

| N° | Foglio | Particella | N° piani | Piani interrati | Mansarda | Superficie (m ²) |
|------|--------|------------|----------|-----------------|----------|------------------------------|
| 3052 | 18 | 52 | 1 | | no | 85.83 |

Classe di intervento:

Tipologia edilizia
manufatto con funzioni
accessorie e o servizio

Rilievi fotografici

Posizionamento dei rilievi fotografici

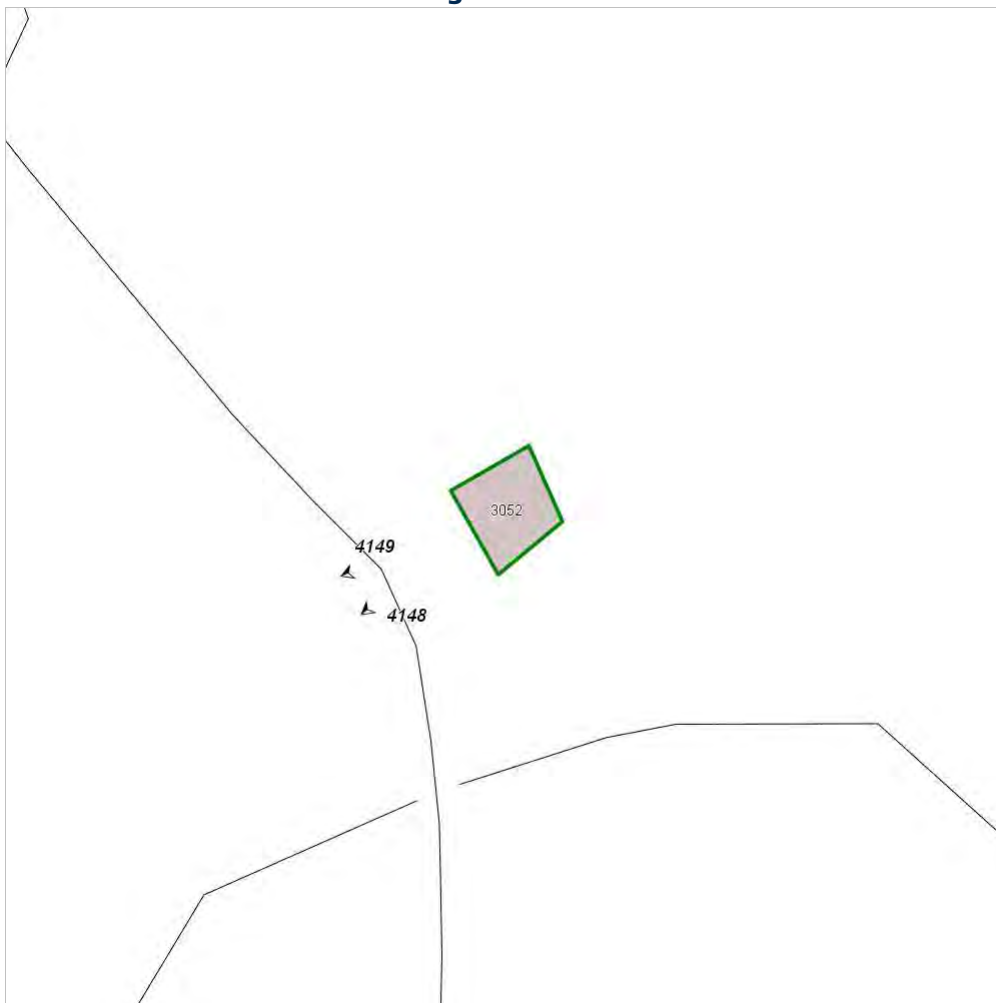


FOTO n° 4148 (edificato minore 622)



Categoria: Edificio

FOTO n° 4149 (edificato minore 622)



Categoria: Edificio

Report Scheda Edifici: *patrimonio rurale N°355*

Edifici associati alla Scheda:

ID **1071** ID **1072**

Edificati Minori associati alla Scheda:

ID **623** ID **624** ID **625** ID **626** ID **627**



Scala: 1:1000

Informazioni sulla Scheda

- Località **LA CASINA**
- Data rilevazione **14/10/2008**
- Accessibilità **strada comunale**
- Recinzioni **muratura naturale**
- Area di pertinenza
 - Giardino
 - Stato **medio**
 - Materiale prevalente **manto erboso**
 - Permeabilità **medio**
- Alberature di pregio **cipressi; abeti**
- Area di pertinenza: elementi presenti
 - Tettoia: stato **medio**
 - Piscina: stato **medio**

Informazioni sull'Edificio 1071

Unità volumetriche dell'Edificio 1071

| N° | Foglio | Particella | N° piani | Piani interrati | Mansarda | Superficie (m ²) |
|------|--------|------------|-------------------------|-----------------|----------|------------------------------|
| 1010 | 34 | 125 | 1 | | no | 25.56 |
| 1011 | 34 | 125 | 1 | | no | 53.87 |
| 1012 | 34 | 125 | 2 | | no | 38.88 |
| 1013 | 34 | 125 | 2 | | no | 65.15 |
| 1016 | 34 | 125 | 2 (a monte) 3 (a valle) | | no | 88.94 |

Classe di intervento: 2

Funzioni d'uso

- Uso prevalente: **residenziale**
- Usi presenti: **residenza**
- Uso Piano terra:
- Piano terra: **passo carraio pedonale**
- Numero alloggi: **1**

Numero piani fuori terra

- Numero piani massimo: **3**
- Esiste una parte dell'edificio con un numero di piani inferiore a quello massimo: **sì**

Proprietà privata

Tipologia architettonica struttura in muratura

Stato di conservazione medio

Compatibilità dell'uso attuale congruo

Copertura

- Tipo di copertura: **a falde**
- Tipo di manto: **a falde**
- Presenza di camini e/o comignoli: **in muratura**
- Docce e pluviali: **in rame**
- Gronda: **in legno e laterizio**

Caratteristiche architettoniche e strutturali

■ Ingresso al resede

- Materiale: **legno**
- Posa in opera: **2 ante**
- Colore: **marrone**
- Stato di conservazione: **medio**
- Compatibilità: **congruo**

■ Struttura paramento esterno

- Materiale: **pietra**
- Posa in opera: **conci di pietra irregolari**
- Colore: **beige grigio chiaro khaki**
- Stato di conservazione: **buono**
- Compatibilità: **congruo**

■ Angolari

- Materiale: **pietra laterizio**
- Posa in opera: **conci regolari per piano**
- Colore: **grigio pietra serena rosso mattone**
- Stato di conservazione: **medio**
- Compatibilità: **congruo**

■ Loggia

- Materiale: **pietra**
- Posa in opera: **conci di pietra irregolari**
- Colore: **beige ecru khaki**
- Stato di conservazione: **medio**
- Compatibilità: **congruo**

■ Architravi finestre

- Materiale: **pietra**
- Posa in opera: **architrave**
- Colore: **grigio pietra serena**
- Stato di conservazione: **basso**
- Compatibilità: **congruo**

■ Infissi finestre

- Materiale: **legno**
- Posa in opera: **2 ante**
- Colore: **grigio chiaro**
- Stato di conservazione: **medio**
- Compatibilità: **congruo**

■ Oscuramento interno (scurini)

- Materiale: **legno**
- Posa in opera: **2 ante**
- Colore: **grigio chiaro**
- Stato di conservazione: **medio**
- Compatibilità: **congruo**

■ Architravi porte

- Materiale: **laterizio**
- Posa in opera: **per lista**
- Colore: **rosso mattone rosso veneziano**
- Stato di conservazione: **medio**
- Compatibilità: **congruo**

■ Infissi porte

Elementi di facciata precari e non

- Pensiline o tettoie "a muro" in corrispondenza delle aperture: **legno e laterizio**

- Materiale: **legno**
- Posa in opera: **2 ante**
- Colore: **grigio chiaro**
- Stato di conservazione: **medio**
- **Controporte**
 - Compatibilità: **congruo**
- **Cassetta postale a vista**
 - Materiale: **legno**
 - Posa in opera: **fissata al paramento**
 - Colore: **marrone**
 - Stato di conservazione: **medio**
 - Compatibilità: **congruo**

Informazioni sull'Edificio 1072

Unità volumetriche dell'Edificio 1072

| N° | Foglio | Particella | N° piani | Piani interrati | Mansarda | Superficie (m ²) |
|------|--------|------------|-------------------------|-----------------|----------|------------------------------|
| 1017 | 34 | 124 | 1 (a monte) 2 (a valle) | | no | 51.76 |

Classe di intervento: **2**

Funzioni d'uso

- Uso prevalente: **non residenziale**
- Usi presenti: **magazzini privati**
- Uso Piano terra:
- Piano terra: **passo carraio pedonale**

Numero piani fuori terra

- Numero piani massimo: **2**
- Esiste una parte dell'edificio con un numero di piani inferiore a quello massimo: **no**

Proprietà privata

Tipologia architettonica struttura in muratura

Stato di conservazione medio

Compatibilità dell'uso attuale congruo

Copertura

- Tipo di copertura: **a falde**
- Tipo di manto: **a falde**
- Gronda: **Solo laterizio**

Caratteristiche architettoniche e strutturali

- **Struttura paramento esterno**
 - Materiale: **pietra**
 - Posa in opera: **conci di pietra irregolari**
 - Colore: **beige crema ecru**
 - Stato di conservazione: **medio**
 - Compatibilità: **congruo**
- **Architravi finestre**
 - Materiale: **legno**
 - Posa in opera: **architrave**
 - Colore: **grigio chiaro**
 - Stato di conservazione: **basso**
 - Compatibilità: **congruo**
- **Infissi finestre**
 - Materiale: **legno**
 - Posa in opera: **2 ante**
 - Colore: **grigio chiaro**
 - Stato di conservazione: **medio**
 - Compatibilità: **congruo**
- **Oscureamento interno (scurini)**
 - Materiale: **legno**
 - Posa in opera: **2 ante**
 - Colore: **grigio chiaro**
 - Stato di conservazione: **medio**
 - Compatibilità: **congruo**
- **Architravi porte**
 - Materiale: **legno**
 - Posa in opera: **architrave**
 - Colore: **grigio chiaro**
 - Stato di conservazione: **basso**
 - Compatibilità: **congruo**
- **Infissi porte**
 - Materiale: **legno**
 - Posa in opera: **2 ante**
 - Colore: **grigio chiaro**
 - Stato di conservazione: **medio**
 - Compatibilità: **congruo**

Elementi di facciata precari e non

- Pensiline o tettoie "a muro" in corrispondenza delle aperture: **legno e laterizio ferro e laterizio**

Informazioni sull'Edificato Minore 623

Unità volumetriche dell'Edificio Minore 623

| N° | Foglio | Particella | N° piani | Piani interrati | Mansarda | Superficie (m²) |
|------|--------|------------|----------|-----------------|----------|-----------------|
| 1014 | 34 | 129 | 1 | | no | 64.13 |

Classe di intervento: 2

Tipologia edilizia

manufatto con funzioni
accessorie e o servizio

Informazioni sull'Edificio Minore 624**Unità volumetriche dell'Edificio Minore 624**

| N° | Foglio | Particella | N° piani | Piani interrati | Mansarda | Superficie (m²) |
|------|--------|------------|----------|-----------------|----------|-----------------|
| 2304 | 34 | 223 | 1 | | no | 30.43 |

Classe di intervento: 2

Tipologia edilizia

tettoia

Informazioni sull'Edificio Minore 625**Unità volumetriche dell'Edificio Minore 625**

| N° | Foglio | Particella | N° piani | Piani interrati | Mansarda | Superficie (m²) |
|------|--------|------------|----------|-----------------|----------|-----------------|
| 1022 | 34 | 123 | 1 | | no | 17.61 |

Classe di intervento: 2

Tipologia edilizia

manufatto con funzioni
accessorie e o servizio

Informazioni sull'Edificio Minore 626**Unità volumetriche dell'Edificio Minore 626**

| N° | Foglio | Particella | N° piani | Piani interrati | Mansarda | Superficie (m²) |
|------|--------|------------|----------|-----------------|----------|-----------------|
| 3053 | 34 | 225 | 1 | | no | 6.28 |

Classe di intervento: 2

Tipologia edilizia

manufatto con funzioni
accessorie e o servizio

Informazioni sull'Edificio Minore 627**Unità volumetriche dell'Edificio Minore 627**

| N° | Foglio | Particella | N° piani | Piani interrati | Mansarda | Superficie (m²) |
|------|--------|------------|----------|-----------------|----------|-----------------|
| 3054 | 34 | 123 | 1 | | no | 5.12 |

Classe di intervento: 2

Tipologia edilizia
manufatto con funzioni
accessorie e o servizio

Rilievi fotografici

Posizionamento dei rilievi fotografici



FOTO n° 4150 (edificio 1071)



Categoria: Edificio

FOTO n° 4151 (edificio 1071)



Categoria: Edificio

FOTO n° 4152 (edificio 1071)



Categoria: Edificio

FOTO n° 4153 (edificio 1071)



Categoria: Edificio

FOTO n° 4154 (edificio 1071)



Categoria: Edificio

FOTO n° 4155 (edificio 1071)



Categoria: pertinenza

FOTO n° 4158 (edificio 1072)

FOTO n° 4159 (edificio 1072)



Categoria: Edificio



Categoria: Edificio

FOTO n° 4160 (edificio 1072)



Categoria: pertinenza

FOTO n° 4156 (edificato minore 623)



Categoria: Edificio

FOTO n° 4157 (edificato minore 623)



Categoria: Edificio

FOTO n° 4161 (edificato minore 624)



Categoria: pertinenza

FOTO n° 4162 (edificato minore 624)

FOTO n° 4163 (edificato minore 625)



Categoria: pertinenza



Categoria: pertinenza

FOTO n° 4164 (edificato minore 626)



Categoria: Edificio

FOTO n° 4165 (edificato minore 627)



Categoria: pertinenza

Report Scheda Edifici: *patrimonio rurale N°356*

Edificati Minori associati alla Scheda:

ID 630 ID 631 ID 632 ID 633



Scala: 1:1000

Informazioni sulla Scheda

- Località **SELVOLE**
- Data rilevazione **14/10/2008**
- Accessibilità **strada comunale**
- Recinzioni **naturale**

Informazioni sull'Edificato Minore 630

Unità volumetriche dell'Edificato Minore 630

| N° | Foglio | Particella | N° piani | Piani interrati | Mansarda | Superficie (m²) |
|------|--------|------------|----------|-----------------|----------|-----------------|
| 1981 | 34 | 84 | 1 | | | 21.32 |

Classe di intervento:

Tipologia edilizia
box metallico
baracca in legno

Informazioni sull'Edificato Minore 631

Unità volumetriche dell'Edificato Minore 631

| N° | Foglio | Particella | N° piani | Piani interrati | Mansarda | Superficie (m²) |
|------|--------|------------|----------|-----------------|----------|-----------------|
| 1980 | 34 | 84 | 1 | | no | 12.38 |

Classe di intervento:

Tipologia edilizia
box metallico
baracca in legno

Informazioni sull'Edificato Minore 632

Unità volumetriche dell'Edificato Minore 632

| N° | Foglio | Particella | N° piani | Piani interrati | Mansarda | Superficie (m²) |
|------|--------|------------|----------|-----------------|----------|-----------------|
| 1979 | 34 | 229 | 1 | | no | 14.36 |

Classe di intervento:

Tipologia edilizia
box metallico
baracca in legno

Informazioni sull'Edificato Minore 633

Unità volumetriche dell'Edificato Minore 633

| N° | Foglio | Particella | N° piani | Piani interrati | Mansarda | Superficie (m²) |
|------|--------|------------|----------|-----------------|----------|-----------------|
| 1978 | 34 | 229 | 1 | | no | 5.26 |

Classe di intervento:

Tipologia edilizia
box metallico
baracca in legno

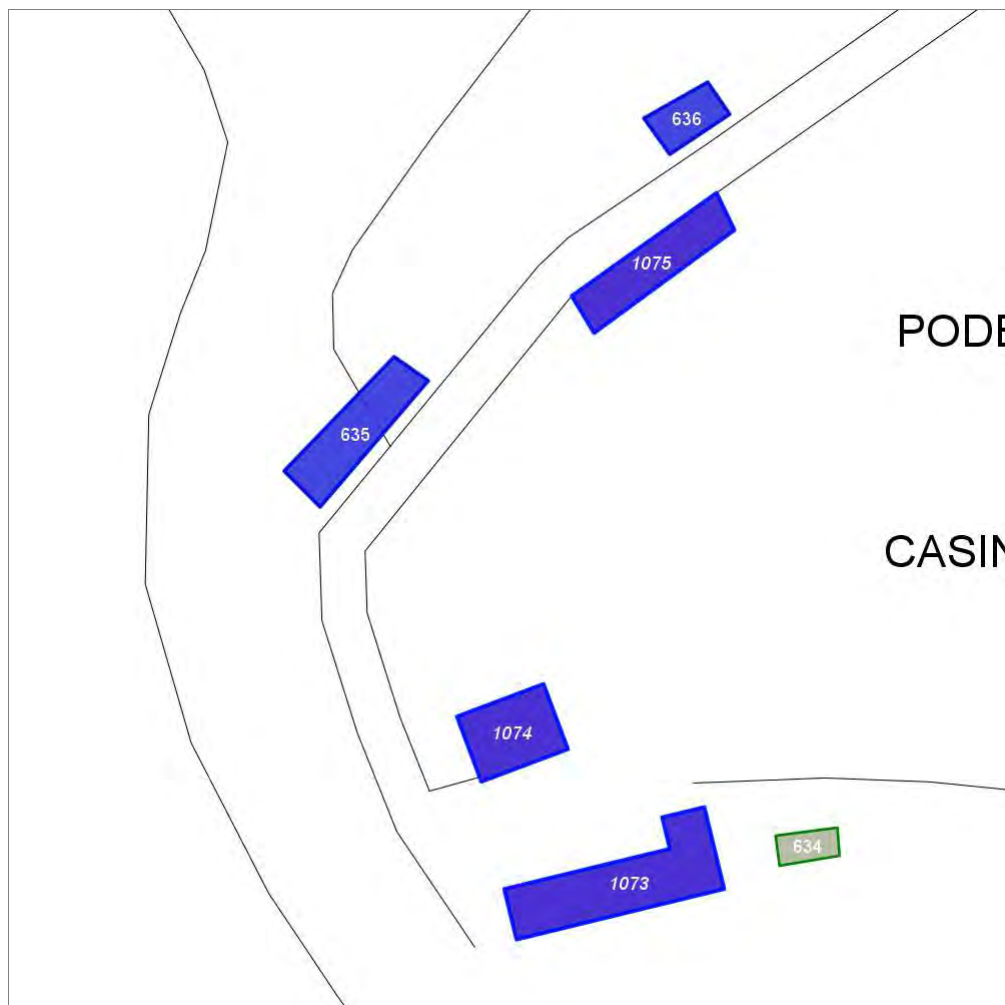
Report Scheda Edifici: *patrimonio rurale N°357*

Edifici associati alla Scheda:

ID **1073** ID **1074** ID **1075**

Edificati Minori associati alla Scheda:

ID **635** ID **636**



Scala: 1:1000

Informazioni sulla Scheda

- Località **PODERE CASINO**
- Data rilevazione **14/10/2008**
- Accessibilità **strada comunale**
- Recinzioni **filo spinato naturale**
- Area di pertinenza
 - Giardino
 - Stato **medio**
 - Materiale prevalente **manto erboso**
 - Permeabilità **medio**
- Alberature di pregio **cipressi; abeti**

Informazioni sull'Edificio 1073

Unità volumetriche dell'Edificio 1073

| N° | Foglio | Particella | N° piani | Piani interrati | Mansarda | Superficie (m²) |
|------|--------|------------|----------|-----------------|----------|-----------------|
| 1512 | 45 | 49 | 2 | | no | 218.12 |

Classe di intervento: 2

Funzioni d'uso

- Uso prevalente: **residenziale**
- Usi presenti: **residenza**
- Uso Piano terra:
- Piano terra: **passo carraio pedonale**

Numero piani fuori terra

- Numero piani massimo: **2**
- Esiste una parte dell'edificio con un numero di piani inferiore a quello massimo: **no**

Proprietà privata

Tipologia architettonica struttura in muratura

Stato di conservazione medio

Compatibilità dell'uso attuale congruo

Copertura

- Tipo di copertura: **a falde**
- Tipo di manto: **a falde**
- Presenza di camini e/o comignoli: **in muratura**
- Docce e pluviali: **in rame**
- Gronda: **in legno e laterizio**

Caratteristiche architettoniche e strutturali

■ Struttura paramento esterno

- Materiale: **pietra**
- Posa in opera: **conci di pietra irregolari**
- Colore: **beige crema ecru**
- Stato di conservazione: **medio**
- Compatibilità: **congruo**

■ Marcadavanzale

- Materiale: **pietra**
- Posa in opera: **elementi squadrati**
- Colore: **grigio pietra serena**
- Stato di conservazione: **medio**
- Compatibilità: **congruo**

■ Architravi finestre

- Materiale: **pietra laterizio**
- Posa in opera: **trave lista**
- Colore: **grigio pietra serena rosso mattone**
- Stato di conservazione: **medio**
- Compatibilità: **congruo**

■ Infissi finestre

- Materiale: **legno**
- Posa in opera: **2 ante**
- Colore: **marrone**
- Stato di conservazione: **medio**
- Compatibilità: **congruo**

■ Oscuramento interno (scurini)

- Materiale: **legno**
- Posa in opera: **2 ante**
- Colore: **marrone**
- Stato di conservazione: **medio**
- Compatibilità: **congruo**

■ Architravi porte

- Materiale: **pietra**
- Posa in opera: **architrave**
- Colore: **grigio pietra serena**
- Stato di conservazione: **medio**
- Compatibilità: **congruo**

■ Infissi porte

- Materiale: **legno**
- Posa in opera: **2 ante**
- Colore: **marrone**
- Stato di conservazione: **medio**
- Compatibilità: **congruo**

Elementi di facciata precari e non

- Pensiline o tettoie "a muro" in corrispondenza delle aperture: **legno e laterizio**

Informazioni sull'Edificio 1074

Unità volumetriche dell'Edificio 1074

| N° | Foglio | Particella | N° piani | Piani interrati | Mansarda | Superficie (m²) |
|------|--------|------------|----------|-----------------|----------|-----------------|
| 1514 | 45 | 49 | 1 | | no | 112.36 |

Classe di intervento: 6

Funzioni d'uso

Caratteristiche architettoniche e strutturali

- **Intonaco**

- Uso prevalente: **non residenziale**
- Usi presenti: **magazzini privati; deposito**
- Uso Piano terra:
- Piano terra: **passo carraio pedonale**

Numero piani fuori terra

- Numero piani massimo: **1**
- Esiste una parte dell'edificio con un numero di piani inferiore a quello massimo: **no**

**Proprietà
privata**

**Tipologia architettonica
struttura in muratura**

**Stato di conservazione
medio**

**Compatibilità dell'uso attuale
congruo**

Copertura

- Tipo di copertura: **a falde**
- Tipo di manto: **a falde**
- Docce e pluviali: **Non presenti (interni)**
- Gronda: **Non presenti (interni)**

- Materiale: **intonaco**
- Posa in opera: **finitura grezzo**
- Colore: **grigio chiaro**
- Stato di conservazione: **basso**
- Compatibilità: **congruo**

■ Infissi porte

- Materiale: **metallo**
- Posa in opera: **2 ante**
- Colore: **bordeaux**
- Stato di conservazione: **medio**
- Compatibilità: **congruo**

Informazioni sull'Edificio 1075

Unità volumetriche dell'Edificio 1075

| N° | Foglio | Particella | N° piani | Piani interrati | Mansarda | Superficie (m²) |
|------|--------|------------|----------|-----------------|----------|-----------------|
| 1515 | 45 | 364 | 1 | | no | 128.71 |

Classe di intervento: 6

Funzioni d'uso

- Uso prevalente: **non residenziale**
- Usi presenti: **magazzini privati; deposito**
- Uso Piano terra:
- Piano terra: **passo carraio pedonale**

Numero piani fuori terra

- Numero piani massimo: **1**
- Esiste una parte dell'edificio con un numero di piani inferiore a quello massimo: **no**

**Proprietà
privata**

**Tipologia architettonica
struttura in muratura**

**Stato di conservazione
medio**

**Compatibilità dell'uso attuale
congruo**

Copertura

- Tipo di copertura: **a falde**

Caratteristiche architettoniche e strutturali

■ Intonaco

- Materiale: **intonaco**
- Posa in opera: **finitura grezzo**
- Colore: **grigio chiaro**
- Stato di conservazione: **basso**
- Compatibilità: **congruo**

■ Infissi porte

- Materiale: **metallo**
- Posa in opera: **2 ante**
- Colore: **bordeaux**
- Stato di conservazione: **medio**
- Compatibilità: **congruo**

- Tipo di manto: **a falde**
- Docce e pluviali: **in rame**
- Gronda: **in legno e laterizio**

Informazioni sull'Edificato Minore 635

Unità volumetriche dell'Edificato Minore 635

| N° | Foglio | Particella | N° piani | Piani interrati | Mansarda | Superficie (m²) |
|------|--------|------------|----------|-----------------|----------|-----------------|
| 3056 | 45 | 48 | 1 | | no | 130.67 |

Classe di intervento: 6

Tipologia edilizia
tettoia
baracca in legno

Informazioni sull'Edificato Minore 636

Unità volumetriche dell'Edificato Minore 636

| N° | Foglio | Particella | N° piani | Piani interrati | Mansarda | Superficie (m²) |
|------|--------|------------|----------|-----------------|----------|-----------------|
| 3057 | 45 | 22 | 1 | | no | 52.76 |

Classe di intervento: 6

Tipologia edilizia
baracca in legno

Rilievi fotografici

Posizionamento dei rilievi fotografici

Posizionamento dei rilievi fotografici: sono visibili i coni ottici delle fotografie associate agli Edifici ed Edificati Minori di questa Scheda 357

FOTO n° 4166 (edificio 1073)



Categoria: Edificio

FOTO n° 4167 (edificio 1073)



Categoria: Edificio

FOTO n° 4168 (edificio 1073)



Categoria: Edificio

FOTO n° 4169 (edificio 1073)



Categoria: Edificio

FOTO n° 4170 (edificio 1073)



Categoria: Edificio

FOTO n° 4172 (edificio 1074)



Categoria: Edificio

FOTO n° 4173 (edificio 1074)

FOTO n° 4174 (edificio 1074)



Categoria: Edificio



Categoria: Edificio

FOTO n° 4175 (edificio 1075)



Categoria: Edificio

FOTO n° 4176 (edificio 1075)



Categoria: Edificio

FOTO n° 4177 (edificio 1075)



Categoria: Edificio

FOTO n° 4178 (edificato minore 635)



Categoria: pertinenza

FOTO n° 4179 (edificato minore 636)

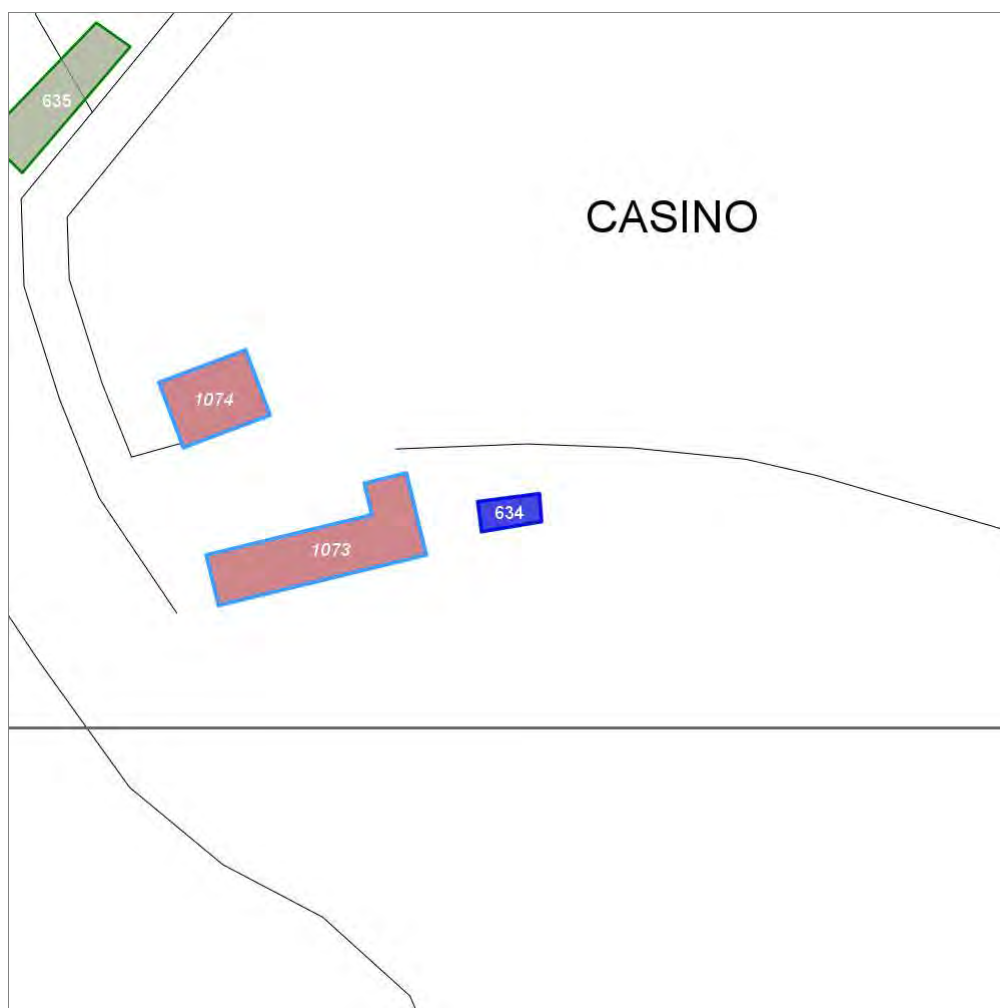


Categoria: pertinenza

Report Scheda Edifici: *patrimonio rurale N°358*

Edificati Minori associati alla Scheda:

ID **634**



Scala: 1:1000

Informazioni sulla Scheda

- Località **PODERE CASINO**
- Data rilevazione **14/10/2008**
- Accessibilità **strada comunale**
- Recinzioni **filo spinato naturale**
- Area di pertinenza
 - **Giardino**
 - **Stato medio**
 - **Materiale prevalente manto erboso**
 - **Permeabilità medio**
- Alberature di pregio **cipressi; abeti**

Informazioni sull'Edificato Minore 634

Unità volumetriche dell'Edificato Minore 634

| N° | Foglio | Particella | N° piani | Piani interrati | Mansarda | Superficie (m²) |
|------|--------|------------|----------|-----------------|----------|-----------------|
| 3055 | 45 | 49 | 1 | | | 31.36 |

Classe di intervento:

Tipologia edilizia
serra

Rilievi fotografici

Posizionamento dei rilievi fotografici

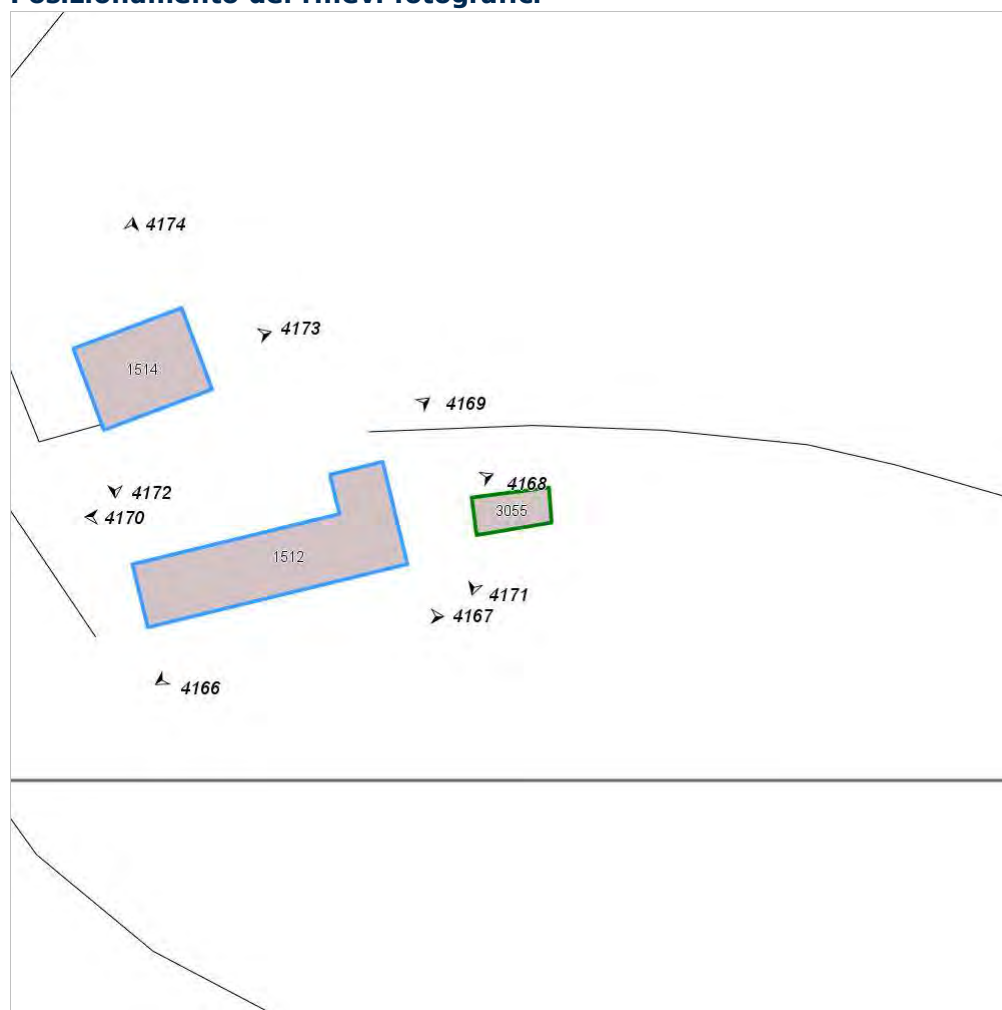


FOTO n° 4171 (edificato minore 634)



Categoria: Edificio

Report Scheda Edifici: *patrimonio rurale N°359*

Edifici associati alla Scheda:

ID **1076** | ID **1077** | ID **1078** | ID **1079** | ID **1080** | ID **1081**

Edificati Minori associati alla Scheda:

ID **637**



Scala: 1:1000

Informazioni sulla Scheda

- Località **PODERE MONTEVERTINE**
- Data rilevazione **14/10/2008**
- Accessibilità **strada comunale**
- Recinzioni **filo spinato**
- Area di pertinenza
 - Giardino
 - Stato **medio**
 - Materiale prevalente **manto erboso**
 - Permeabilità **medio**
- Alberature di pregio **cipressi; ulivi; lecci**
- Area di pertinenza: elementi presenti
 - Tettoia: stato **medio**
 - Piscina: stato **medio**

Informazioni sull'Edificio 1076

Unità volumetriche dell'Edificio 1076

| N° | Foglio | Particella | N° piani | Piani interrati | Mansarda | Superficie (m²) |
|------|--------|------------|----------|-----------------|----------|-----------------|
| 25 | 45 | 23 | 1 | | no | 73.87 |
| 1529 | 45 | 23 | 2 | | no | 268.77 |

Classe di intervento: 2

Funzioni d'uso

- Uso prevalente: **residenziale**
- Usi presenti: **residenza**
- Uso Piano terra:
- Piano terra: **passo carraio pedonale**

Numero piani fuori terra

- Numero piani massimo: **2**
- Esiste una parte dell'edificio con un numero di piani inferiore a quello massimo: **si**

Proprietà privata

Tipologia architettonica struttura in muratura

Stato di conservazione buono

Compatibilità dell'uso attuale congruo

Copertura

- Tipo di copertura: **a falde**
- Tipo di manto: **a falde**
- Presenza di camini e/o comignoli: **in muratura**
- Docce e pluviali: **in rame**
- Gronda: **in legno e laterizio**

Caratteristiche architettoniche e strutturali

■ Ingresso al resede

- Posa in opera: **2 ante**
- Colore: **grigio scuro**
- Stato di conservazione: **basso**
- Compatibilità: **congruo**

■ Struttura paramento esterno

- Materiale: **pietra**
- Posa in opera: **conci di pietra irregolari**
- Colore: **beige crema ecru**
- Stato di conservazione: **buono**
- Compatibilità: **congruo**

■ Marcadavanzale

- Posa in opera: **elementi squadrati**
- Colore: **grigio pietra serena**
- Stato di conservazione: **medio**
- Compatibilità: **congruo**

■ Cornici

- Materiale: **pietra**
- Posa in opera: **elementi squadrati**
- Colore: **grigio pietra serena**
- Stato di conservazione: **medio**
- Compatibilità: **congruo**

■ Architravi finestre

- Materiale: **pietra**
- Posa in opera: **architrave**
- Colore: **grigio pietra serena**
- Stato di conservazione: **medio**
- Compatibilità: **congruo**

■ Infissi finestre

- Materiale: **legno**
- Posa in opera: **2 ante**
- Colore: **marrone**
- Stato di conservazione: **medio**
- Compatibilità: **congruo**

■ Oscuramento interno (scurini)

- Materiale: **legno**
- Posa in opera: **2 ante**
- Colore: **marrone**
- Stato di conservazione: **medio**
- Compatibilità: **congruo**

■ Architravi porte

- Materiale: **pietra**
- Posa in opera: **architrave**
- Colore: **grigio pietra serena**
- Stato di conservazione: **medio**
- Compatibilità: **congruo**

■ Infissi porte

- Materiale: **legno**
- Posa in opera: **2 ante**
- Colore: **marrone**
- Stato di conservazione: **medio**
- Compatibilità: **congruo**

Elementi di facciata precari e non

- Pensiline o tettoie "a muro" in corrispondenza delle aperture: **legno e laterizio**

Informazioni sull'Edificio 1077

Unità volumetriche dell'Edificio 1077

| N° | Foglio | Particella | N° piani | Piani interrati | Mansarda | Superficie (m²) |
|------|--------|------------|----------|-----------------|----------|-----------------|
| 1526 | 45 | 23 | 1 | | no | 299.04 |

Classe di intervento: 2

Funzioni d'uso

- Uso prevalente: **non residenziale**
- Usi presenti: **agricoltura**
- Uso Piano terra:
- Piano terra: **passo carraio pedonale**

Numero piani fuori terra

- Numero piani massimo: **1**
- Esiste una parte dell'edificio con un numero di piani inferiore a quello massimo: **no**

Proprietà privata

Tipologia architettonica struttura in muratura

Stato di conservazione medio

Compatibilità dell'uso attuale congruo

Copertura

- Tipo di copertura: **a falde**
- Tipo di manto: **a falde**
- Presenza di camini e/o comignoli: **in muratura**
- Docce e pluviali: **in rame**
- Gronda: **Solo laterizio**

Caratteristiche architettoniche e strutturali

■ Struttura paramento esterno

- Materiale: **pietra**
- Posa in opera: **conci di pietra irregolari**
- Colore: **ecru**
- Stato di conservazione: **medio**
- Compatibilità: **congruo**

■ Marcadavanzale

- Materiale: **pietra**
- Posa in opera: **elementi squadrati**
- Colore: **grigio pietra serena**
- Stato di conservazione: **buono**
- Compatibilità: **congruo**

■ Cornici

- Materiale: **pietra**
- Posa in opera: **elementi squadrati**
- Colore: **grigio pietra serena**
- Stato di conservazione: **medio**
- Compatibilità: **congruo**

■ Architravi finestre

- Posa in opera: **architrave**
- Colore: **grigio pietra serena**
- Stato di conservazione: **medio**
- Compatibilità: **congruo**

■ Infissi finestre

- Materiale: **legno**
- Posa in opera: **2 ante**
- Colore: **marrone**
- Stato di conservazione: **medio**
- Compatibilità: **congruo**

■ Oscuramento interno (scurini)

- Materiale: **legno**
- Posa in opera: **2 ante**
- Colore: **marrone**
- Stato di conservazione: **medio**
- Compatibilità: **congruo**

■ Architravi porte

- Materiale: **pietra**
- Posa in opera: **architrave**
- Colore: **grigio pietra serena**
- Stato di conservazione: **medio**
- Compatibilità: **congruo**

■ Infissi porte

- Materiale: **legno**
- Posa in opera: **2 ante**
- Colore: **marrone**
- Stato di conservazione: **medio**
- Compatibilità: **congruo**

Informazioni sull'Edificio 1078

Unità volumetriche dell'Edificio 1078

| N° | Foglio | Particella | N° piani | Piani interrati | Mansarda | Superficie (m²) |
|------|--------|------------|----------|-----------------|----------|-----------------|
| 3059 | 43 | 23 | 1 | | si | 332.68 |

Classe di intervento: 6

Funzioni d'uso

- Uso prevalente: **non residenziale**
- Usi presenti: **agricoltura**
- Uso Piano terra:
- Piano terra: **passo carraio pedonale**

Numero piani fuori terra

- Numero piani massimo: **1**
- Esiste una parte dell'edificio con un numero di piani inferiore a quello massimo: **no**

Proprietà privata

Tipologia architettonica struttura in muratura

Stato di conservazione medio

Compatibilità dell'uso attuale congruo

Copertura

- Tipo di copertura: **a falde**
- Tipo di manto: **a falde**
- Presenza di camini e/o comignoli: **in muratura**
- Gronda: **in legno e laterizio**

Caratteristiche architettoniche e strutturali

■ Intonaco

- Materiale: **intonaco**
- Colore: **grigio chiaro**
- Stato di conservazione: **medio**
- Compatibilità: **congruo**

■ Infissi finestre

- Materiale: **legno**
- Posa in opera: **2 ante**
- Colore: **marrone**
- Stato di conservazione: **medio**
- Compatibilità: **congruo**

■ Oscuramento interno (scurini)

- Materiale: **legno**
- Posa in opera: **2 ante**
- Colore: **marrone**
- Stato di conservazione: **medio**
- Compatibilità: **congruo**

■ Infissi porte

- Materiale: **legno**
- Posa in opera: **2 ante**
- Colore: **marrone**
- Stato di conservazione: **buono**
- Compatibilità: **congruo**

Elementi di facciata precari e non

- Pensiline o tettoie "a muro" in corrispondenza delle aperture: **legno e laterizio**

Informazioni sull'Edificio 1079

Unità volumetriche dell'Edificio 1079

| N° | Foglio | Particella | N° piani | Piani interrati | Mansarda | Superficie (m²) |
|------|--------|------------|----------|-----------------|----------|-----------------|
| 3058 | 45 | 23 | 1 | | no | 341.08 |

Classe di intervento: 6

Funzioni d'uso

- Uso prevalente: **non residenziale**
- Usi presenti: **uffici privati**
- Uso Piano terra:
- Piano terra: **passo carraio pedonale**

Numero piani fuori terra

- Numero piani massimo: **1**
- Esiste una parte dell'edificio con un numero di piani inferiore a quello massimo: **no**

Proprietà privata

Tipologia architettonica struttura in muratura

Stato di conservazione buono

Compatibilità dell'uso attuale congruo

Caratteristiche architettoniche e strutturali

■ Struttura paramento esterno

- Materiale: **pietra**
- Posa in opera: **conci di pietra irregolari**
- Colore: **arancione bruciato**

■ Rivestimento fino a 1 metro/zoccolatura

- Colore: **beige crema ecru**
- Stato di conservazione: **buono**
- Compatibilità: **congruo**

■ Marcadavanzale

- Materiale: **pietra**
- Posa in opera: **elementi squadrati**
- Colore: **grigio pietra serena**
- Stato di conservazione: **buono**
- Compatibilità: **congruo**

■ Architravi finestre

- Materiale: **pietra**
- Posa in opera: **architrave**
- Colore: **grigio pietra serena**
- Stato di conservazione: **buono**
- Compatibilità: **congruo**

■ Infissi finestre

- Materiale: **legno**

Copertura

- Tipo di copertura: **piana**
- Docce e pluviali: **Non presenti (interni)**
- Gronda: **Non presenti (interni)**

- Posa in opera: **2 ante**
- Colore: **marrone**
- Stato di conservazione: **buono**
- Compatibilità: **congruo**
- **Controfinestre**
 - Materiale: **ferro**
 - Posa in opera: **grate**
 - Colore: **grigio scuro**
 - Stato di conservazione: **buono**
 - Compatibilità: **congruo**
- **Architravi porte**
 - Materiale: **pietra**
 - Posa in opera: **architrave**
 - Colore: **grigio pietra serena**
 - Stato di conservazione: **buono**
 - Compatibilità: **congruo**
- **Infissi porte**
 - Materiale: **legno**
 - Posa in opera: **2 ante**
 - Colore: **marrone**
 - Stato di conservazione: **buono**
 - Compatibilità: **congruo**

Informazioni sull'Edificio 1080

Unità volumetriche dell'Edificio 1080

| N° | Foglio | Particella | N° piani | Piani interrati | Mansarda | Superficie (m ²) |
|-----|--------|------------|----------|-----------------|----------|------------------------------|
| 134 | 45 | 23 | 1 | | no | 126.86 |

Classe di intervento: 6

Funzioni d'uso

- Uso prevalente: **non residenziale**
- Usi presenti: **magazzini privati; agricoltura**
- Uso Piano terra:
- Piano terra: **passo carraio pedonale**

Numero piani fuori terra

- Numero piani massimo: **1**
- Esiste una parte dell'edificio con un numero di piani inferiore a quello massimo: **no**

Proprietà privata

Tipologia architettonica struttura in muratura

Stato di conservazione medio

Compatibilità dell'uso attuale congruo

Copertura

- Tipo di copertura: **a falde**
- Tipo di manto: **a falde**
- Gronda: **Solo laterizio**

Caratteristiche architettoniche e strutturali

- **Intonaco**
 - Materiale: **intonaco**
 - Posa in opera: **finitura grezzo**
 - Colore: **grigio chiaro**
 - Stato di conservazione: **basso**
 - Compatibilità: **congruo**
- **Infissi porte**
 - Materiale: **metallo**
 - Posa in opera: **1 anta**
 - Colore: **bordeaux**
 - Stato di conservazione: **medio**
 - Compatibilità: **congruo**

Informazioni sull'Edificio 1081

Unità volumetriche dell'Edificio 1081

| N° | Foglio | Particella | N° piani | Piani interrati | Mansarda | Superficie (m²) |
|-----|--------|------------|----------|-----------------|----------|-----------------|
| 133 | 45 | 22 | 1 | | no | 102.48 |

Classe di intervento: 6

Funzioni d'uso

- Uso prevalente: **non residenziale**
- Usi presenti: **agricoltura**
- Uso Piano terra:
- Piano terra: **passo carraio pedonale**

Numero piani fuori terra

- Numero piani massimo: **1**
- Esiste una parte dell'edificio con un numero di piani inferiore a quello massimo: **no**

Proprietà privata

Tipologia architettonica struttura in muratura

Stato di conservazione medio

Compatibilità dell'uso attuale congruo

Copertura

- Tipo di copertura: **a falde**
- Tipo di manto: **a falde**
- Docce e pluviali: **in rame**
- Gronda: **Solo laterizio**

Caratteristiche architettoniche e strutturali

■ Intonaco

- Materiale: **intonaco**
- Posa in opera: **finitura grezzo**
- Colore: **grigio chiaro**
- Stato di conservazione: **medio**
- Compatibilità: **congruo**

■ Infissi porte

- Materiale: **metallo**
- Posa in opera: **1 anta**
- Colore: **bordeaux**
- Stato di conservazione: **medio**
- Compatibilità: **congruo**

Elementi di facciata precari e non

- Pensiline o tettoie "a muro" in corrispondenza delle aperture: **legno e laterizio**

Informazioni sull'Edificato Minore 637

Unità volumetriche dell'Edificato Minore 637

| N° | Foglio | Particella | N° piani | Piani interrati | Mansarda | Superficie (m²) |
|------|--------|------------|----------|-----------------|----------|-----------------|
| 3060 | 45 | 23 | 1 | | no | 53.06 |

Classe di intervento: 6

Tipologia edilizia tettoia

Rilievi fotografici

Posizionamento dei rilievi fotografici



FOTO n° 4180 (edificio 1076)



Categoría: Edificio

FOTO n° 4181 (edificio 1076)



Categoría: Edificio

FOTO n° 4182 (edificio 1077)



Categoría: Edificio

FOTO n° 4183 (edificio 1077)



Categoría: Edificio

FOTO n° 4184 (edificio 1078)



Categoría: Edificio

FOTO n° 4185 (edificio 1078)



Categoría: Edificio

FOTO n° 4186 (edificio 1078)

FOTO n° 4187 (edificio 1078)



Categoria: Edificio



Categoria: Edificio

FOTO n° 4189 (edificio 1079)



Categoria: Edificio

FOTO n° 4190 (edificio 1079)



Categoria: Edificio

FOTO n° 4191 (edificio 1079)



Categoria: Edificio

FOTO n° 4192 (edificio 1080)



Categoria: Edificio

FOTO n° 4193 (edificio 1080)

FOTO n° 4194 (edificio 1081)



Categoria: Edificio



Categoria: Edificio

FOTO n° 4195 (edificio 1081)



Categoria: Edificio

FOTO n° 4188 (edificato minore 637)



Categoria: pertinenza

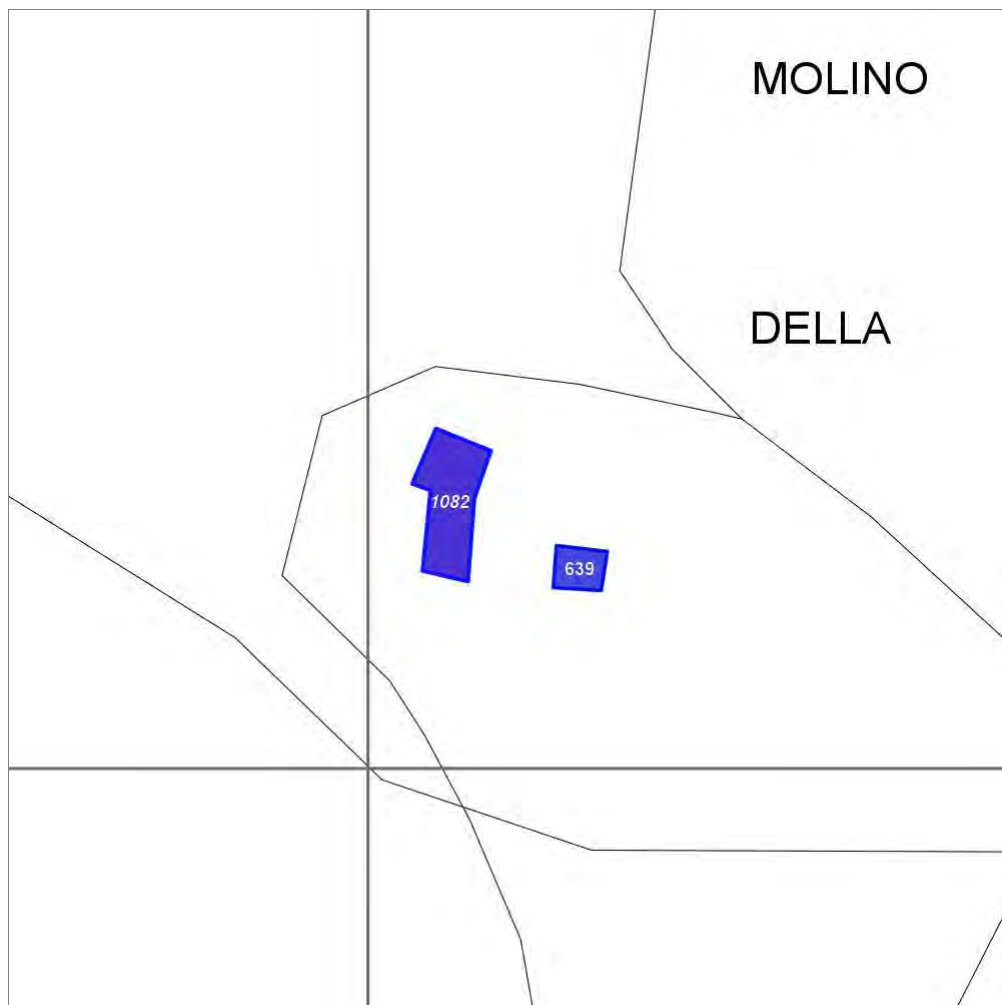
Report Scheda Edifici: *patrimonio rurale N°360*

Edifici associati alla Scheda:

ID **1082**

Edificati Minori associati alla Scheda:

ID **639**



Scala: 1:1000

Informazioni sulla Scheda

- Località **MOLINO DELLA VOLPAIA**
- Data rilevazione **14/10/2008**
- Accessibilità **strada vicinale**
- Recinzioni **naturale**
- Area di pertinenza
 - Cortile
 - Stato **medio**
 - Materiale prevalente **manto erboso**
 - Permeabilità **medio**

Informazioni sull'Edificio 1082

Unità volumetriche dell'Edificio 1082

| N° | Foglio | Particella | N° piani | Piani interrati | Mansarda | Superficie (m²) |
|------|--------|------------|----------|-----------------|----------|-----------------|
| 1569 | 31 | 173 | 3 | | no | 125.7 |

Classe di intervento: **2**

Funzioni d'uso

- Uso prevalente: **residenziale**
- Usi presenti: **residenza**
- Uso Piano terra:
- Piano terra: **passo carraio pedonale**

Numero piani fuori terra

- Numero piani massimo: **3**
- Esiste una parte dell'edificio con un numero di piani inferiore a quello massimo: **no**

Proprietà privata

Tipologia architettonica struttura in muratura

Stato di conservazione medio

Compatibilità dell'uso attuale congruo

Copertura

- Tipo di copertura: **a falde**
- Tipo di manto: **a falde**
- Presenza di camini e/o comignoli: **in muratura**
- Docce e pluviali: **in rame**
- Gronda: **in legno e laterizio**

Caratteristiche architettoniche e strutturali

■ Struttura paramento esterno

- Materiale: **pietra**
- Posa in opera: **conci di pietra irregolari**
- Colore: **beige crema ecru**
- Stato di conservazione: **medio**
- Compatibilità: **congruo**

■ Architravi finestre

- Materiale: **pietra**
- Posa in opera: **architrave**
- Colore: **grigio pietra serena**
- Stato di conservazione: **medio**
- Compatibilità: **congruo**

■ Infissi finestre

- Materiale: **legno**
- Posa in opera: **2 ante**
- Colore: **marrone**
- Stato di conservazione: **medio**
- Compatibilità: **congruo**

■ Architravi porte

- Materiale: **pietra**
- Posa in opera: **architrave**
- Colore: **grigio pietra serena**
- Stato di conservazione: **medio**
- Compatibilità: **congruo**

■ Infissi porte

- Materiale: **legno**
- Posa in opera: **2 ante**
- Colore: **marrone**
- Stato di conservazione: **medio**
- Compatibilità: **congruo**

Informazioni sull'Edificato Minore 639

Unità volumetriche dell'Edificato Minore 639

| N° | Foglio | Particella | N° piani | Piani interrati | Mansarda | Superficie (m²) |
|------|--------|------------|----------|-----------------|----------|-----------------|
| 3061 | 31 | 175 | | | no | 35.45 |

Classe di intervento: **2**

Tipologia edilizia

baracca, manufatto precario

Rilievi fotografici

Posizionamento dei rilievi fotografici



FOTO n° 4196 (edificio 1082)



Categoría: Edificio

FOTO n° 4197 (edificio 1082)



Categoría: Edificio

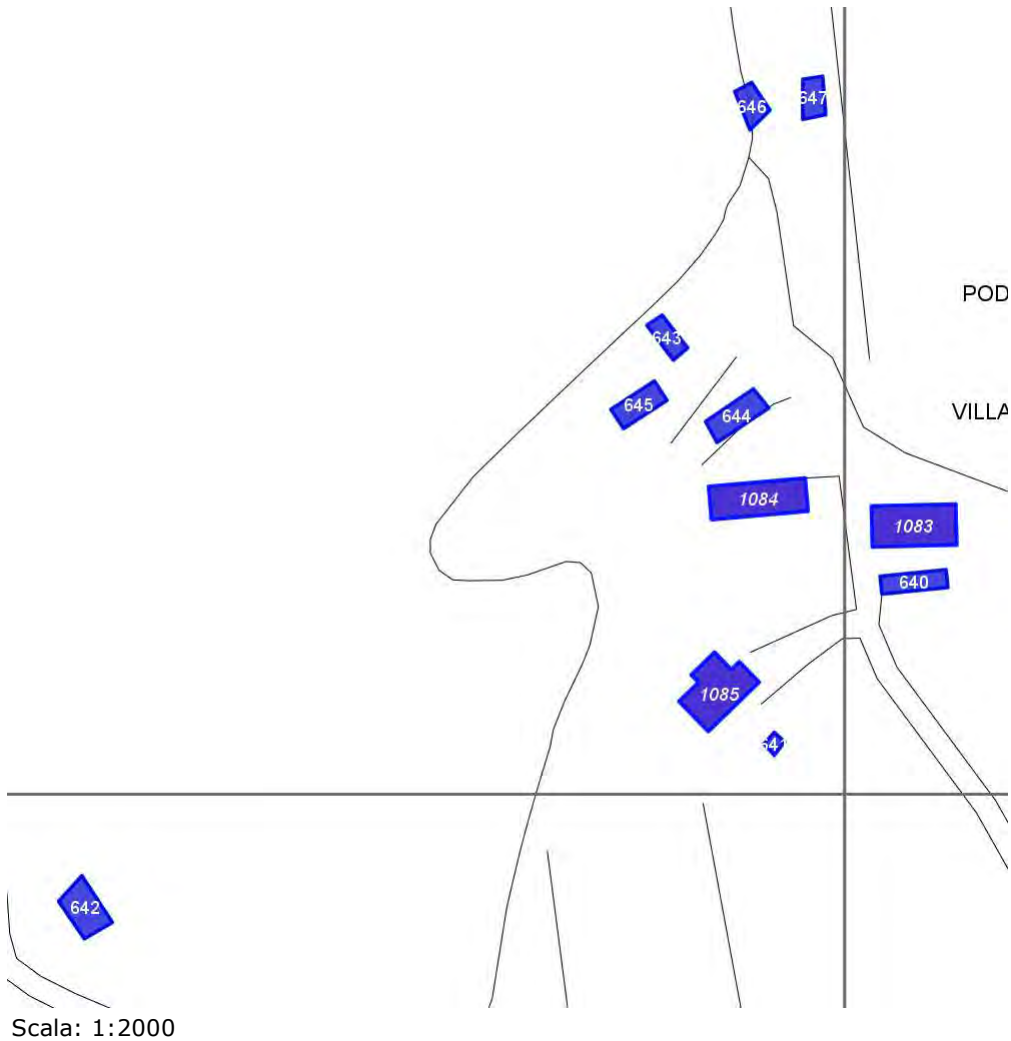
Report Scheda Edifici: *patrimonio rurale N°361*

Edifici associati alla Scheda:

ID 1083 ID 1084 ID 1085

Edificati Minori associati alla Scheda:

ID 640 ID 641 ID 642 ID 643 ID 644 ID 645 ID 646 ID 647



Scala: 1:2000

Informazioni sulla Scheda

- Località **PODERE VILLANOVA**
- Data rilevazione **14/10/2008**
- Accessibilità **strada vicinale**
- Recinzioni **naturale**
- Area di pertinenza
 - Giardino
 - Stato **medio**
 - Materiale prevalente **ghiaia**
 - Permeabilità **medio**
- Alberature di pregio **cipressi; abeti**

Informazioni sull'Edificio 1083

Unità volumetriche dell'Edificio 1083

| N° | Foglio | Particella | N° piani | Piani interrati | Mansarda | Superficie (m²) |
|------|--------|------------|----------|-----------------|----------|-----------------|
| 1553 | 32 | 135 | 3 | | no | 240.43 |

Classe di intervento: 2

Funzioni d'uso

- Uso prevalente: **residenziale**
- Usi presenti: **residenza**
- Uso Piano terra:
- Piano terra: **passo carraio pedonale**

Numero piani fuori terra

- Numero piani massimo: **3**
- Esiste una parte dell'edificio con un numero di piani inferiore a quello massimo: **no**

Proprietà privata

Tipologia architettonica struttura in muratura

Stato di conservazione buono

Compatibilità dell'uso attuale congruo

Copertura

- Tipo di copertura: **a falde**
- Tipo di manto: **a falde**
- Presenza di camini e/o comignoli: **in muratura**
- Docce e pluviali: **in rame**
- Gronda: **in legno e laterizio**

Caratteristiche architettoniche e strutturali

■ Struttura paramento esterno

- Materiale: **pietra**
- Posa in opera: **conci di pietra irregolari**
- Colore: **beige crema ecru khaki**
- Stato di conservazione: **buono**
- Compatibilità: **congruo**

■ Marcadavanzale

- Materiale: **pietra**
- Posa in opera: **elementi squadrati**
- Colore: **grigio pietra serena**
- Stato di conservazione: **buono**
- Compatibilità: **congruo**

■ Cornici

- Materiale: **pietra**
- Posa in opera: **per lista**
- Colore: **rosso mattone**
- Stato di conservazione: **buono**
- Compatibilità: **congruo**

■ Architravi finestre

- Materiale: **pietra**
- Posa in opera: **architrave**
- Colore: **grigio pietra serena**
- Stato di conservazione: **buono**

■ Infissi finestre

- Materiale: **legno**
- Posa in opera: **2 ante**
- Colore: **marrone**
- Stato di conservazione: **buono**
- Compatibilità: **congruo**

■ Oscuramento esterno

- Posa in opera: **2 ante**
- Colore: **marrone**
- Stato di conservazione: **buono**
- Compatibilità: **congruo**

■ Architravi porte

- Materiale: **laterizio**
- Posa in opera: **archivolto**
- Colore: **rosso mattone**
- Stato di conservazione: **buono**
- Compatibilità: **congruo**

■ Infissi porte

- Materiale: **legno**
- Posa in opera: **2 ante**
- Colore: **marrone**
- Stato di conservazione: **buono**
- Compatibilità: **congruo**

Elementi di facciata precari e non

- Pensiline o tettoie "a muro" in corrispondenza delle aperture: **legno e laterizio**

Informazioni sull'Edificio 1084

Unità volumetriche dell'Edificio 1084

| N° | Foglio | Particella | N° piani | Piani interrati | Mansarda | Superficie (m²) |
|------|--------|------------|----------|-----------------|----------|-----------------|
| 1554 | 32 | 133 | 2 | | no | 224.98 |

Classe di intervento: 4

Funzioni d'uso

- Uso prevalente: **residenziale**
- Usi presenti: **residenza**
- Uso Piano terra:
- Piano terra: **passo carraio pedonale**
- Numero alloggi: **2**

Numero piani fuori terra

- Numero piani massimo: **2**
- Esiste una parte dell'edificio con un numero di piani inferiore a quello massimo: **no**

Proprietà privata

Tipologia architettonica struttura in muratura

Stato di conservazione buono

Compatibilità dell'uso attuale congruo

Copertura

- Tipo di copertura: **a falde**
- Tipo di manto: **a falde**
- Presenza di camini e/o comignoli: **in muratura**
- Docce e pluviali: **in rame**
- Gronda: **Solo laterizio**

Caratteristiche architettoniche e strutturali

■ Intonaco

- Materiale: **intonaco**
- Posa in opera: **finitura grezzo**
- Colore: **grigio chiaro**
- Stato di conservazione: **buono**
- Compatibilità: **congruo**

■ Infissi finestre

- Materiale: **legno**
- Posa in opera: **2 ante**
- Colore: **marrone**
- Stato di conservazione: **buono**
- Compatibilità: **congruo**

■ Oscuramento esterno

- Materiale: **legno**
- Posa in opera: **2 ante**
- Colore: **marrone**
- Stato di conservazione: **buono**
- Compatibilità: **congruo**

■ Infissi porte

- Materiale: **legno metallo**
- Posa in opera: **2 ante**
- Colore: **marrone nero**
- Stato di conservazione: **buono**
- Compatibilità: **congruo**

Elementi di facciata precari e non

- Pensiline o tettoie "a muro" in corrispondenza delle aperture: **legno e laterizio**

Informazioni sull'Edificio 1085

Unità volumetriche dell'Edificio 1085

| N° | Foglio | Particella | N° piani | Piani interrati | Mansarda | Superficie (m²) |
|------|--------|------------|----------|-----------------|----------|-----------------|
| 1550 | 32 | 134 | 2 | | no | 221.12 |

Classe di intervento: 2

Funzioni d'uso

- Uso prevalente: **residenziale**
- Usi presenti: **residenza**
- Uso Piano terra:
- Piano terra: **passo carraio pedonale**
- Numero alloggi: **2**

Numero piani fuori terra

- Numero piani massimo: **2**
- Esiste una parte dell'edificio con un numero di piani inferiore a quello massimo: **no**

Proprietà privata

Tipologia architettonica struttura in muratura

Stato di conservazione medio

Caratteristiche architettoniche e strutturali

■ Ingresso al resede

- Materiale: **ferro**
- Posa in opera: **2 ante**
- Colore: **marrone**
- Stato di conservazione: **basso**
- Compatibilità: **congruo**

■ Struttura paramento esterno

- Materiale: **pietra**
- Posa in opera: **conci di pietra irregolari**
- Colore: **beige crema ecru**
- Stato di conservazione: **medio**
- Compatibilità: **congruo**

■ Intonaco

- Materiale: **intonaco**
- Posa in opera: **finitura grezzo**
- Colore: **grigio chiaro**
- Stato di conservazione: **buono**
- Compatibilità: **congruo**

■ Marcadavanzale

- Materiale: **pietra**

Elementi di facciata precari e non

- Pensiline o tettoie "a muro" in corrispondenza delle aperture: **legno e laterizio**

Compatibilità dell'uso attuale congruo

Copertura

- Tipo di copertura: **a falde**
- Tipo di manto: **a falde**
- Presenza di camini e/o comignoli: **in muratura**
- Docce e pluviali: **in rame**
- Gronda: **in cemento e laterizio**

- Posa in opera: **elementi squadrati**
- Colore: **grigio pietra serena**
- Stato di conservazione: **buono**
- Compatibilità: **congruo**
- **Architravi finestre**
 - Materiale: **pietra**
 - Posa in opera: **architrave**
 - Colore: **grigio pietra serena**
 - Stato di conservazione: **buono**
 - Compatibilità: **congruo**
- **Infissi finestre**
 - Materiale: **legno**
 - Posa in opera: **2 ante**
 - Colore: **marrone**
 - Stato di conservazione: **buono**
 - Compatibilità: **congruo**
- **Oscureamento esterno**
 - Materiale: **legno**
 - Posa in opera: **2 ante a stecche**
 - Colore: **marrone**
 - Stato di conservazione: **buono**
 - Compatibilità: **congruo**
- **Architravi porte**
 - Materiale: **laterizio pietra**
 - Posa in opera: **architrave archivoltato**
 - Colore: **grigio pietra serena rosso mattone**
 - Stato di conservazione: **buono**
 - Compatibilità: **congruo**
- **Infissi porte**
 - Materiale: **legno metallo**
 - Posa in opera: **2 ante**
 - Colore: **bordeaux marrone**
 - Stato di conservazione: **medio**
 - Compatibilità: **congruo**

Informazioni sull'Edificato Minore 640

Unità volumetriche dell'Edificato Minore 640

| N° | Foglio | Particella | N° piani | Piani interrati | Mansarda | Superficie (m ²) |
|----|--------|------------|----------|-----------------|----------|------------------------------|
| 13 | 32 | 135 | 1 | | no | 83.18 |

Classe di intervento: **2**

Tipologia edilizia

manufatto con funzioni
accessorie e o servizio

Informazioni sull'Edificato Minore 641

Unità volumetriche dell'Edificato Minore 641

| N° | Foglio | Particella | N° piani | Piani interrati | Mansarda | Superficie (m ²) |
|------|--------|------------|----------|-----------------|----------|------------------------------|
| 3062 | 32 | 180 | 1 | | no | 16.6 |

Classe di intervento: **2**

Tipologia edilizia

manufatto con funzioni
accessorie e o servizio

Informazioni sull'Edificato Minore 642

Unità volumetriche dell'Edificato Minore 642

| N° | Foglio | Particella | N° piani | Piani interrati | Mansarda | Superficie (m²) |
|------|--------|------------|----------|-----------------|----------|-----------------|
| 3063 | | | | | | 117.25 |

Classe di intervento: 2

Tipologia edilizia

manufatto con funzioni
accessorie e o servizio
baracca in legno

Informazioni sull'Edificato Minore 643

Unità volumetriche dell'Edificato Minore 643

| N° | Foglio | Particella | N° piani | Piani interrati | Mansarda | Superficie (m²) |
|------|--------|------------|----------|-----------------|----------|-----------------|
| 3064 | 31 | 176 | 1 | | no | 55.77 |

Classe di intervento: 2

Tipologia edilizia

box metallico
baracca in legno

Informazioni sull'Edificato Minore 644

Unità volumetriche dell'Edificato Minore 644

| N° | Foglio | Particella | N° piani | Piani interrati | Mansarda | Superficie (m²) |
|-----|--------|------------|----------|-----------------|----------|-----------------|
| 142 | 31 | 283 | 1 | | no | 101.87 |

Classe di intervento: 2

Tipologia edilizia

manufatto con funzioni
accessorie e o servizio

Informazioni sull'Edificato Minore 645

Unità volumetriche dell'Edificato Minore 645

| N° | Foglio | Particella | N° piani | Piani interrati | Mansarda | Superficie (m²) |
|------|--------|------------|----------|-----------------|----------|-----------------|
| 2110 | 31 | 282 | 1 | | no | 84.06 |

Classe di intervento: 2

Tipologia edilizia

manufatto con funzioni
accessorie e o servizio
baracca in legno

Informazioni sull'Edificato Minore 646

Unità volumetriche dell'Edificato Minore 646

| N° | Foglio | Particella | N° piani | Piani interrati | Mansarda | Superficie (m²) |
|------|--------|------------|----------|-----------------|----------|-----------------|
| 3066 | 32 | 188 | 1 | | no | 59.91 |

Classe di intervento: 2

Tipologia edilizia
box metallico

Informazioni sull'Edificato Minore 647

Unità volumetriche dell'Edificato Minore 647

| N° | Foglio | Particella | N° piani | Piani interrati | Mansarda | Superficie (m²) |
|------|--------|------------|----------|-----------------|----------|-----------------|
| 3065 | 32 | 188 | 1 | | no | 59.48 |

Classe di intervento: 2

Tipologia edilizia
tettoia

Rilievi fotografici

Posizionamento dei rilievi fotografici



FOTO n° 4198 (edificio 1083)



Categoria: Edificio

FOTO n° 4199 (edificio 1083)



Categoria: Edificio

FOTO n° 4200 (edificio 1083)



Categoria: Edificio

FOTO n° 4202 (edificio 1084)



Categoria: Edificio

FOTO n° 4203 (edificio 1084)



Categoria: Edificio

FOTO n° 4204 (edificio 1084)



Categoria: Edificio

FOTO n° 4205 (edificio 1084)

FOTO n° 4206 (edificio 1085)



Categoria: Edificio



Categoria: Edificio

FOTO n° 4207 (edificio 1085)



Categoria: Edificio

FOTO n° 4208 (edificio 1085)



Categoria: Edificio

FOTO n° 4201 (edificato minore 640)



Categoria: Edificio

FOTO n° 4209 (edificato minore 641)



Categoria: pertinenza

FOTO n° 4210 (edificato minore 641)

FOTO n° 4211 (edificato minore 643)



Categoria: pertinenza



Categoria: pertinenza

FOTO n° 4212 (edificato minore 644)



Categoria: Edificio

FOTO n° 4213 (edificato minore 644)



Categoria: Edificio

FOTO n° 4214 (edificato minore 645)



Categoria: pertinenza

FOTO n° 4215 (edificato minore 646)



Categoria: pertinenza

FOTO n° 4216 (edificato minore 647)

FOTO n° 4217 (edificato minore 647)



Categoria: pertinenza

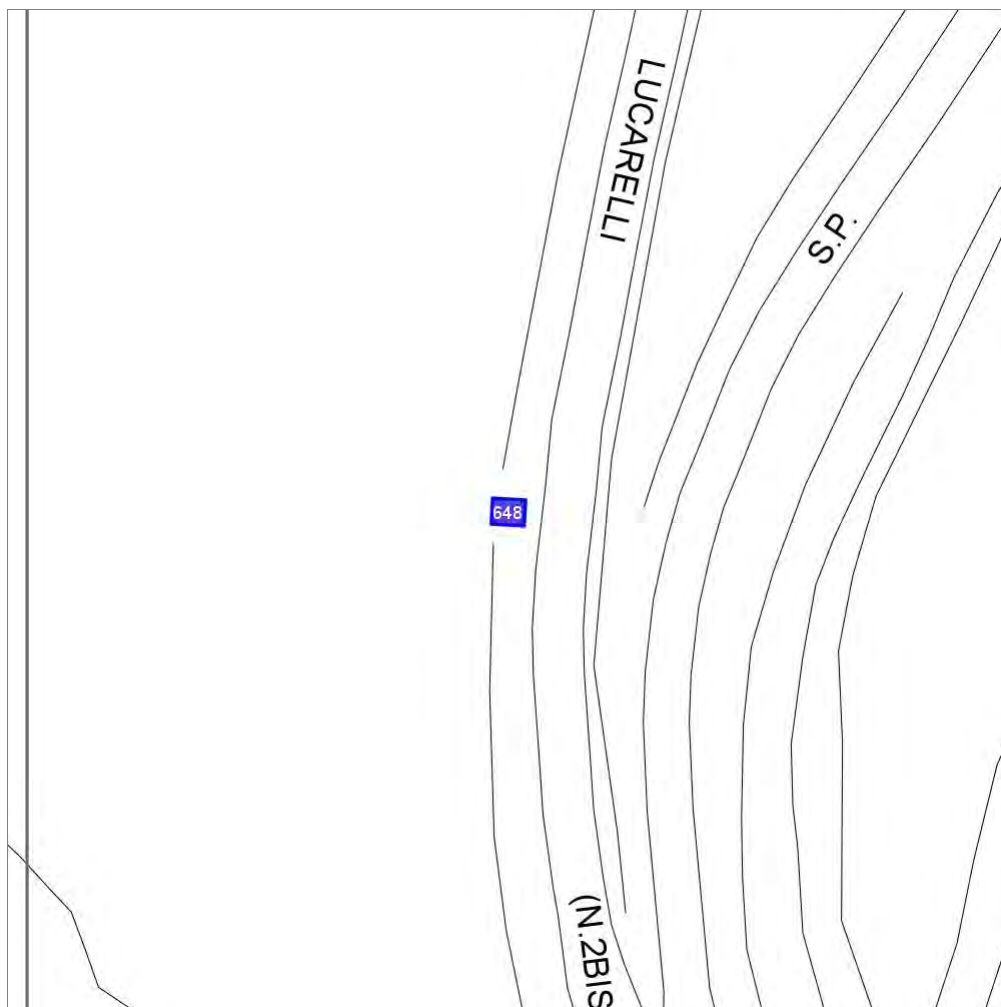


Categoria: pertinenza

Report Scheda Edifici: *patrimonio rurale N°362*

Edificati Minori associati alla Scheda:

ID **648**



Scala: 1:1000

Informazioni sulla Scheda

- Località **SP LUCARELLI N2 BIS-BIVIO PER VOLPAIA**
- Data rilevazione **17/10/2008**
- Accessibilità **strada provinciale**
- Recinzioni **naturale**

Informazioni sull'Edificato Minore 648

Unità volumetriche dell'Edificato Minore 648

| N° | Foglio | Particella | N° piani | Piani interrati | Mansarda | Superficie (m ²) |
|------|--------|------------|----------|-----------------|----------|------------------------------|
| 1933 | 57 | 9 | 1 | | no | 14.9 |

Classe di intervento:

Tipologia edilizia
baracca in legno

Rilievi fotografici

Posizionamento dei rilievi fotografici

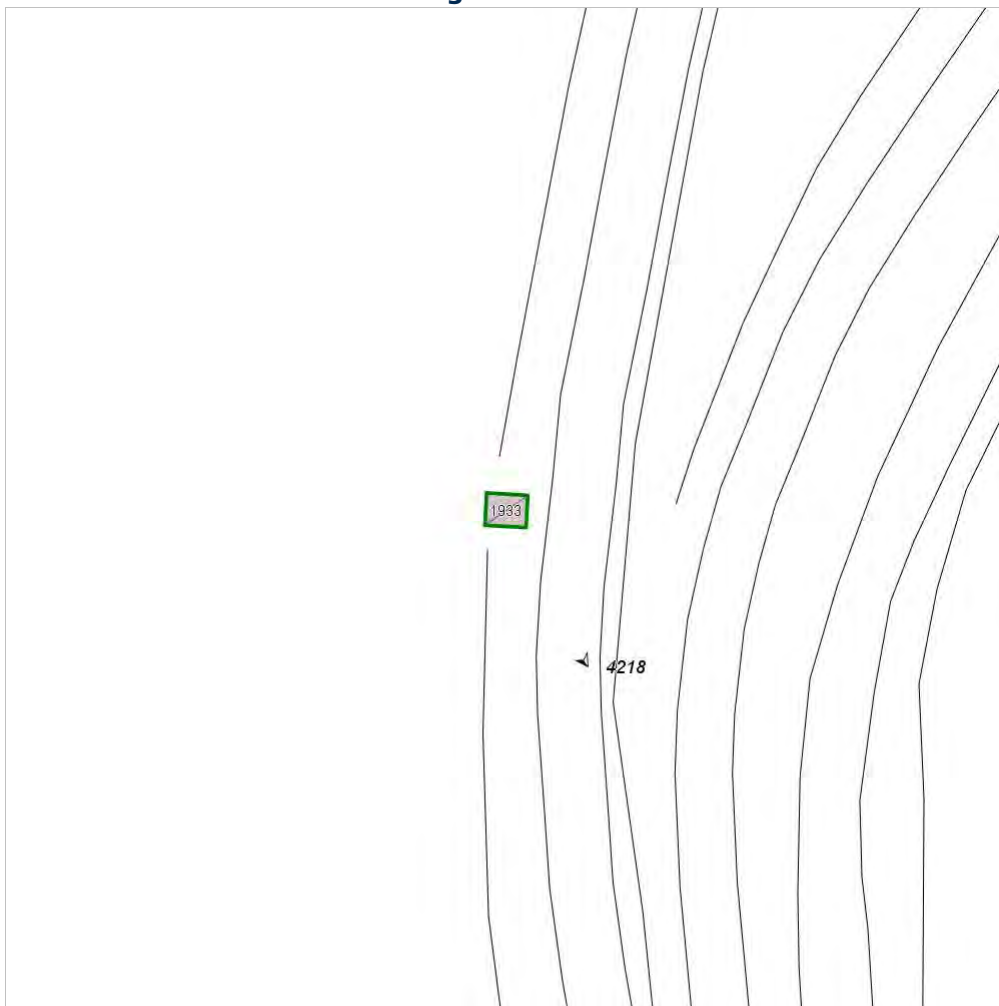


FOTO n° 4218 (edificato minore 648)



Categoria: Edificio

Report Scheda Edifici: *patrimonio rurale N°363*

Edifici associati alla Scheda:

ID **1086**

Edificati Minori associati alla Scheda:

ID **649**



Scala: 1:1000

Informazioni sulla Scheda

- Località **PODERE SPICCHIO**
- Data rilevazione **17/10/2008**
- Accessibilità **strada vicinale**
- Recinzioni **muratura naturale**
- Area di pertinenza
 - **Giardino**
 - Stato **medio**
 - Materiale prevalente **laterizio**
 - Permeabilità **basso**

Informazioni sull'Edificio 1086

Unità volumetriche dell'Edificio 1086

| N° | Foglio | Particella | N° piani | Piani interrati | Mansarda | Superficie (m²) |
|------|--------|------------|----------|-----------------|----------|-----------------|
| 956 | 58 | 113 | 1 | | | 62.59 |
| 1743 | 58 | 113 | 1 | | no | 122.55 |
| 2496 | 58 | 113 | 1 | | no | 3.52 |

Classe di intervento: 2

Funzioni d'uso

- Uso prevalente: **non residenziale**
- Usi presenti: **att. turistico ricettive extra alberghiere**
- Uso Piano terra:
- Piano terra: **passo carraio pedonale**

Numero piani fuori terra

- Numero piani massimo: **1**
- Esiste una parte dell'edificio con un numero di piani inferiore a quello massimo: **no**

Proprietà privata

Tipologia architettonica struttura in muratura

Stato di conservazione buono

Compatibilità dell'uso attuale congruo

Copertura

- Tipo di copertura: **a falde**
- Presenza di camini e/o comignoli: **in muratura**
- Gronda: **Solo laterizio**

Caratteristiche architettoniche e strutturali

Struttura paramento esterno

- Materiale: **pietra**
- Posa in opera: **conci di pietra irregolari**
- Colore: **beige ecru**
- Stato di conservazione: **medio**
- Compatibilità: **congruo**

Infissi finestre

- Materiale: **legno**
- Posa in opera: **2 ante**
- Colore: **marrone**
- Stato di conservazione: **medio**
- Compatibilità: **congruo**

Oscureamento interno (scurini)

- Materiale: **legno**
- Posa in opera: **2 ante**
- Colore: **marrone**
- Stato di conservazione: **medio**
- Compatibilità: **congruo**

Infissi porte

- Materiale: **legno**
- Posa in opera: **2 ante**
- Colore: **nero**
- Stato di conservazione: **medio**
- Compatibilità: **congruo**

Elementi di facciata precari e non

- Pensiline o tettoie "a muro" in corrispondenza delle aperture: **legno e laterizio**

Informazioni sull'Edificato Minore 649

Unità volumetriche dell'Edificato Minore 649

| N° | Foglio | Particella | N° piani | Piani interrati | Mansarda | Superficie (m²) |
|------|--------|------------|----------|-----------------|----------|-----------------|
| 3067 | 58 | 113 | 1 | | no | 3.77 |

Classe di intervento: 2

Tipologia edilizia baracca in legno

Rilievi fotografici

Posizionamento dei rilievi fotografici



FOTO n° 4219 (edificio 1086)



Categoria: Edificio

FOTO n° 4220 (edificio 1086)



Categoria: Edificio

FOTO n° 4229 (edificato minore 649)



Categoria: pertinenza

Report Scheda Edifici: *patrimonio rurale N°364*

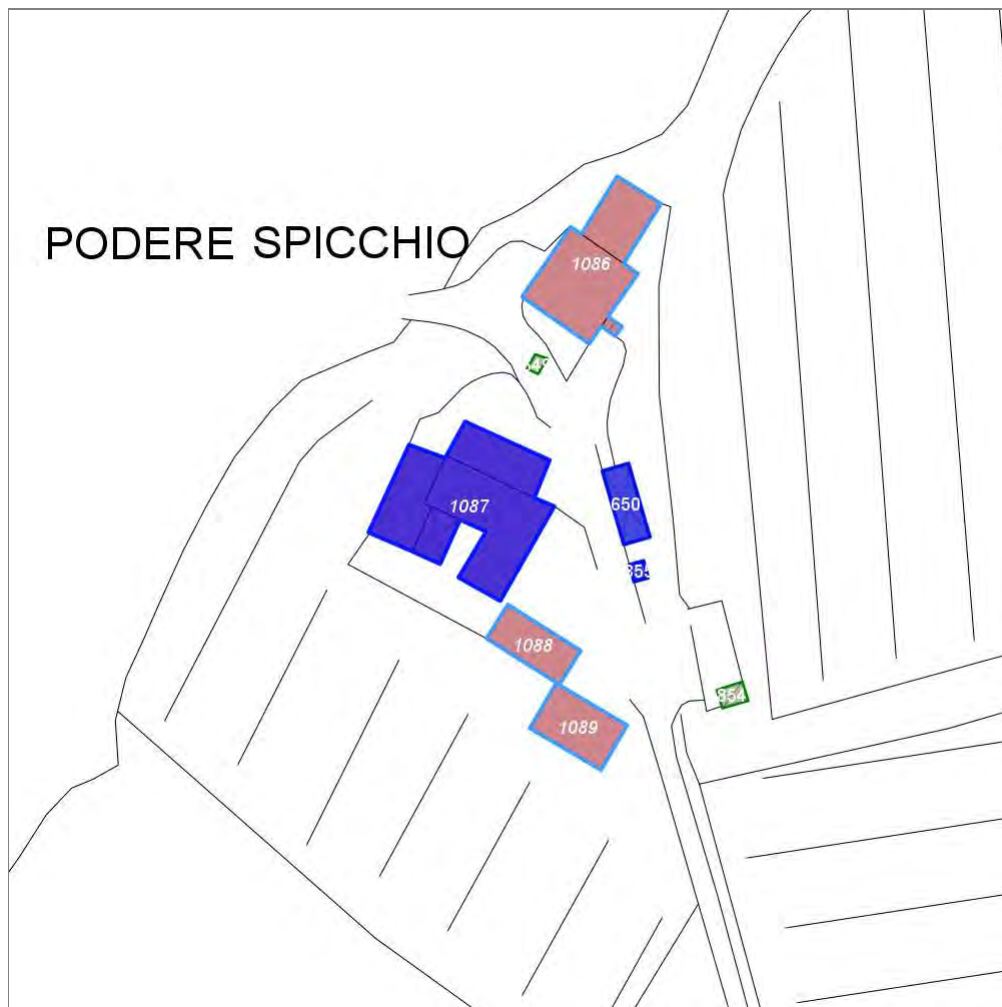
Edifici associati alla Scheda:

ID **1087**

Estratto della cartografia: inquadramento minimo degli
Edifici associati a questa Scheda 364

Edificati Minori associati alla Scheda:

ID **650** ID **855**



Scala: 1:1000

Informazioni sulla Scheda

- Località **PODERE SPICCHIO**
- Data rilevazione **17/10/2008**
- Accessibilità **strada vicinale**
- Recinzioni **muratura naturale**
- Area di pertinenza
 - Giardino
 - Stato **medio**
 - Materiale prevalente **manto erboso**
 - Permeabilità **medio**
- Alberature di pregio **abeti**
- Area di pertinenza: elementi presenti
 - Tettoia: stato **medio**

Informazioni sull'Edificio 1087

Unità volumetriche dell'Edificio 1087

| N° | Foglio | Particella | N° piani | Piani interrati | Mansarda | Superficie (m²) |
|------|--------|------------|----------|-----------------|----------|-----------------|
| 940 | 58 | 114 | 2 | | si | 152.05 |
| 941 | 58 | 114 | 1 | | no | 73.42 |
| 943 | 58 | 114 | 2 | | no | 66.31 |
| 2293 | 58 | 114 | 1 | | no | 26.18 |

Classe di intervento: 2

Funzioni d'uso

- Uso prevalente: **non residenziale**
- Usi presenti: **att. turistico ricettive extra alberghiere**
- Uso Piano terra:
- Piano terra: **passo carraio pedonale**

Numero piani fuori terra

- Numero piani massimo: **2**
- Esiste una parte dell'edificio con un numero di piani inferiore a quello massimo: **si**

Proprietà privata

Tipologia architettonica struttura in muratura

Stato di conservazione medio

Compatibilità dell'uso attuale congruo

Copertura

- Tipo di copertura: **a falde**
- Tipo di manto: **a falde**
- Presenza di camini e/o comignoli: **in muratura**
- Docce e pluviali: **in rame**
- Gronda: **in legno e laterizio**

Caratteristiche architettoniche e strutturali

■ Struttura paramento esterno

- Materiale: **pietra**
- Posa in opera: **conci di pietra irregolari**
- Colore: **beige crema ecru**
- Stato di conservazione: **medio**
- Compatibilità: **congruo**

■ Architravi finestre

- Materiale: **pietra**
- Posa in opera: **architrave**
- Colore: **grigio pietra serena**
- Stato di conservazione: **medio**
- Compatibilità: **congruo**

■ Infissi finestre

- Materiale: **legno**
- Posa in opera: **2 ante**
- Colore: **marrone**
- Stato di conservazione: **medio**
- Compatibilità: **congruo**

■ Oscuramento interno (scurini)

- Materiale: **legno**
- Posa in opera: **2 ante**
- Colore: **marrone**
- Stato di conservazione: **medio**
- Compatibilità: **congruo**

■ Architravi porte

- Materiale: **laterizio pietra**
- Posa in opera: **architrave archivolto**
- Colore: **grigio pietra serena rosso mattone**
- Stato di conservazione: **medio**
- Compatibilità: **congruo**

■ Infissi porte

- Materiale: **legno**
- Posa in opera: **2 ante**
- Colore: **marrone**
- Stato di conservazione: **buono**
- Compatibilità: **congruo**

Elementi di facciata precari e non

- Pensiline o tettoie "a muro" in corrispondenza delle aperture: **legno e laterizio**

Informazioni sull'Edificato Minore 650

Unità volumetriche dell'Edificato Minore 650

| N° | Foglio | Particella | N° piani | Piani interrati | Mansarda | Superficie (m²) |
|------|--------|------------|----------|-----------------|----------|-----------------|
| 2294 | 58 | 115 | 1 | | no | 36.66 |

Classe di intervento: 2

Tipologia edilizia tettoia baracca in legno

Informazioni sull'Edificato Minore 855

Unità volumetriche dell'Edificato Minore 855

| N° | Foglio | Particella | N° piani | Piani interrati | Mansarda | Superficie (m ²) |
|------|--------|------------|----------|-----------------|----------|------------------------------|
| 2292 | 58 | 113 | 1 | | no | 4.54 |

Classe di intervento: 2

Tipologia edilizia
tettoia

Rilievi fotografici

Posizionamento dei rilievi fotografici



FOTO n° 4221 (edificio 1087)



Categoria: Edificio

FOTO n° 4222 (edificio 1087)



Categoria: Edificio

FOTO n° 4223 (edificio 1087)



Categoria: Edificio

FOTO n° 4224 (edificio 1087)

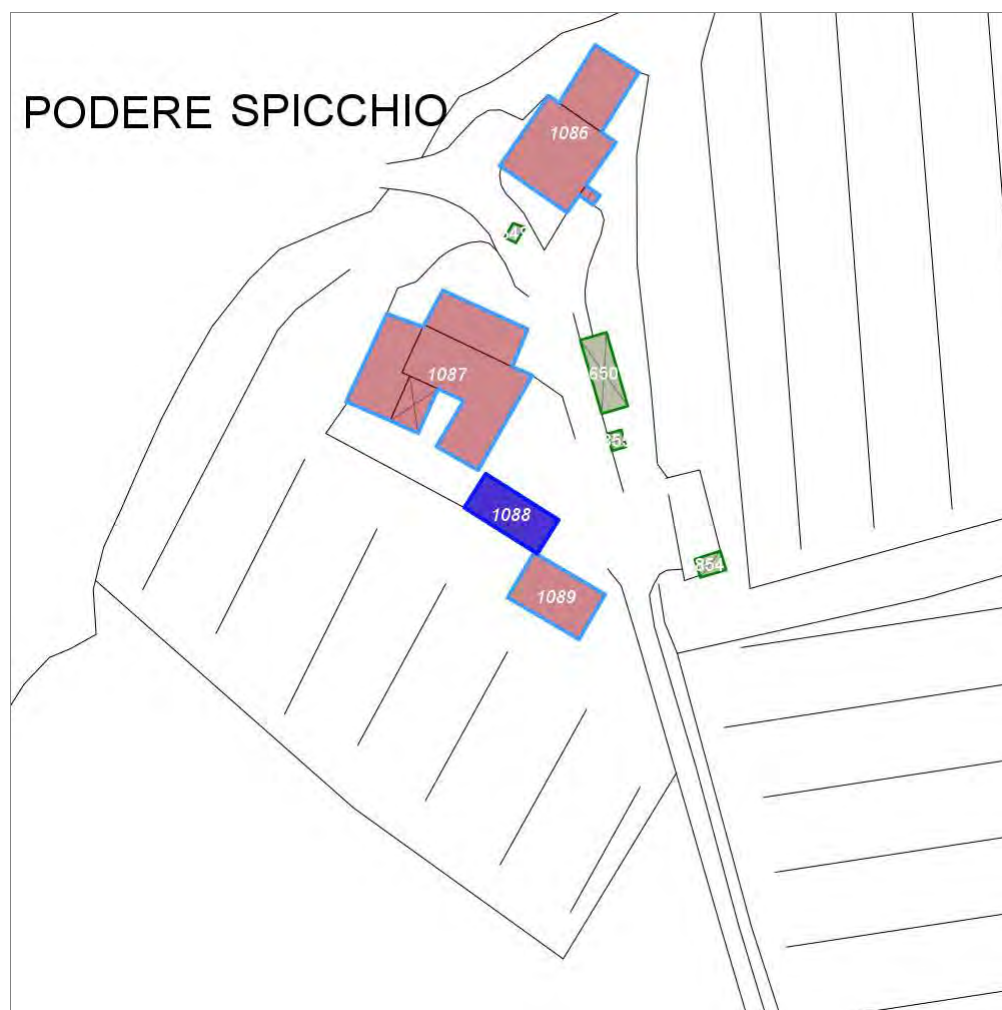


Categoria: Edificio

Report Scheda Edifici: *patrimonio rurale N°365*

Edifici associati alla Scheda:

ID **1088**



Scala: 1:1000

Informazioni sulla Scheda

- Località **s.v. dello spicchio 51**
- Data rilevazione **17/10/2008**
- Accessibilità **strada vicinale**
- Recinzioni **muratura**
- Area di pertinenza
 - Giardino
 - Stato **medio**
 - Materiale prevalente **ghiaia**
 - Permeabilità **medio**

Informazioni sull'Edificio 1088

Unità volumetriche dell'Edificio 1088

| N° | Foglio | Particella | N° piani | Piani interrati | Mansarda | Superficie (m ²) |
|-----|--------|------------|----------|-----------------|----------|------------------------------|
| 938 | 58 | 114 | 1 | | no | 60.5 |

Classe di intervento: 6

Funzioni d'uso

- Uso prevalente: **non residenziale**
- Usi presenti: **deposito**
- Uso Piano terra:
- Piano terra: **passo carraio pedonale**

Numero piani fuori terra

- Numero piani massimo: **1**
- Esiste una parte dell'edificio con un numero di piani inferiore a quello massimo: **no**

Proprietà privata

Tipologia architettonica struttura in muratura

Stato di conservazione medio

Compatibilità dell'uso attuale congruo

Copertura

- Tipo di copertura: **a falde**
- Tipo di manto: **a falde**
- Presenza di camini e/o comignoli: **in muratura**
- Docce e pluviali: **in rame**
- Gronda: **Solo laterizio**

Caratteristiche architettoniche e strutturali

■ Struttura paramento esterno

- Materiale: **pietra**
- Colore: **beige crema**
- Stato di conservazione: **medio**
- Compatibilità: **congruo**

■ Infissi porte

- Materiale: **legno**
- Posa in opera: **2 ante**
- Colore: **marrone**
- Stato di conservazione: **medio**
- Compatibilità: **congruo**

■ Cassetta postale a vista

- Materiale: **legno**
- Posa in opera: **fissata al paramento**
- Colore: **marrone**
- Stato di conservazione: **basso**
- Compatibilità: **congruo**

Rilievi fotografici

Posizionamento dei rilievi fotografici



FOTO n° 4225 (edificio 1088)



Categoría: Edificio

Report Scheda Edifici: *patrimonio rurale N°366*

Edifici associati alla Scheda:

ID **1089**

Edificati Minori associati alla Scheda:

ID **854**



Scala: 1:1000

Informazioni sulla Scheda

- Località **PODERE SPICCHIO**
- Data rilevazione **17/10/2008**
- Accessibilità **strada vicinale**
- Recinzioni **muratura**
- Area di pertinenza
 - Giardino
 - Stato **medio**
 - Materiale prevalente
 - Permeabilità
 - Cortile
 - Stato **medio**
 - Materiale prevalente **ghiaia**
 - Permeabilità **medio**

Informazioni sull'Edificio 1089

Unità volumetriche dell'Edificio 1089

| N° | Foglio | Particella | N° piani | Piani interrati | Mansarda | Superficie (m²) |
|-----|--------|------------|----------|-----------------|----------|-----------------|
| 935 | 58 | 114 | 1 | | no | 75.07 |

Classe di intervento: 6

Funzioni d'uso

- Uso prevalente: **non residenziale**
- Usi presenti:
- Uso Piano terra:
- Piano terra: **passo carraio pedonale**

Numero piani fuori terra

- Numero piani massimo: **1**
- Esiste una parte dell'edificio con un numero di piani inferiore a quello massimo: **no**

Proprietà privata

Tipologia architettonica struttura in muratura

Stato di conservazione buono

Compatibilità dell'uso attuale congruo

Copertura

- Tipo di copertura: **a falde**
- Tipo di manto: **a falde**
- Gronda: **Solo laterizio**

Caratteristiche architettoniche e strutturali

■ Struttura paramento esterno

- Materiale: **pietra**
- Posa in opera: **conci di pietra irregolari**
- Colore: **beige crema ecru**
- Stato di conservazione: **buono**
- Compatibilità: **congruo**

■ Angolari

- Materiale: **pietra laterizio**
- Posa in opera: **conci regolari per piano**
- Colore: **grigio chiaro rosso mattone**
- Stato di conservazione: **buono**
- Compatibilità: **congruo**

■ Loggia

- Materiale: **pietra**
- Posa in opera: **conci di pietra irregolari**
- Colore: **beige bianco bianco di titanio blu acciaio blu alice blu cobalto blu notte bordeaux crema ecru**
- Stato di conservazione: **buono**
- Compatibilità: **congruo**

■ Architravi porte

- Materiale: **laterizio**
- Posa in opera: **archivolto**

■ Infissi porte

- Colore: **rosso mattone**
- Stato di conservazione: **buono**
- Compatibilità: **congruo**

Informazioni sull'Edificato Minore 854

Unità volumetriche dell'Edificato Minore 854

| N° | Foglio | Particella | N° piani | Piani interrati | Mansarda | Superficie (m²) |
|------|--------|------------|----------|-----------------|----------|-----------------|
| 2291 | 58 | 113 | 1 | | no | 9.15 |

Classe di intervento: 6

Tipologia edilizia baracca in legno

Rilievi fotografici

Posizionamento dei rilievi fotografici



FOTO n° 4226 (edificio 1089)



Categoria: Edificio

FOTO n° 4227 (edificio 1089)



Categoria: Edificio

FOTO n° 4228 (edificio 1089)



Categoria: Edificio

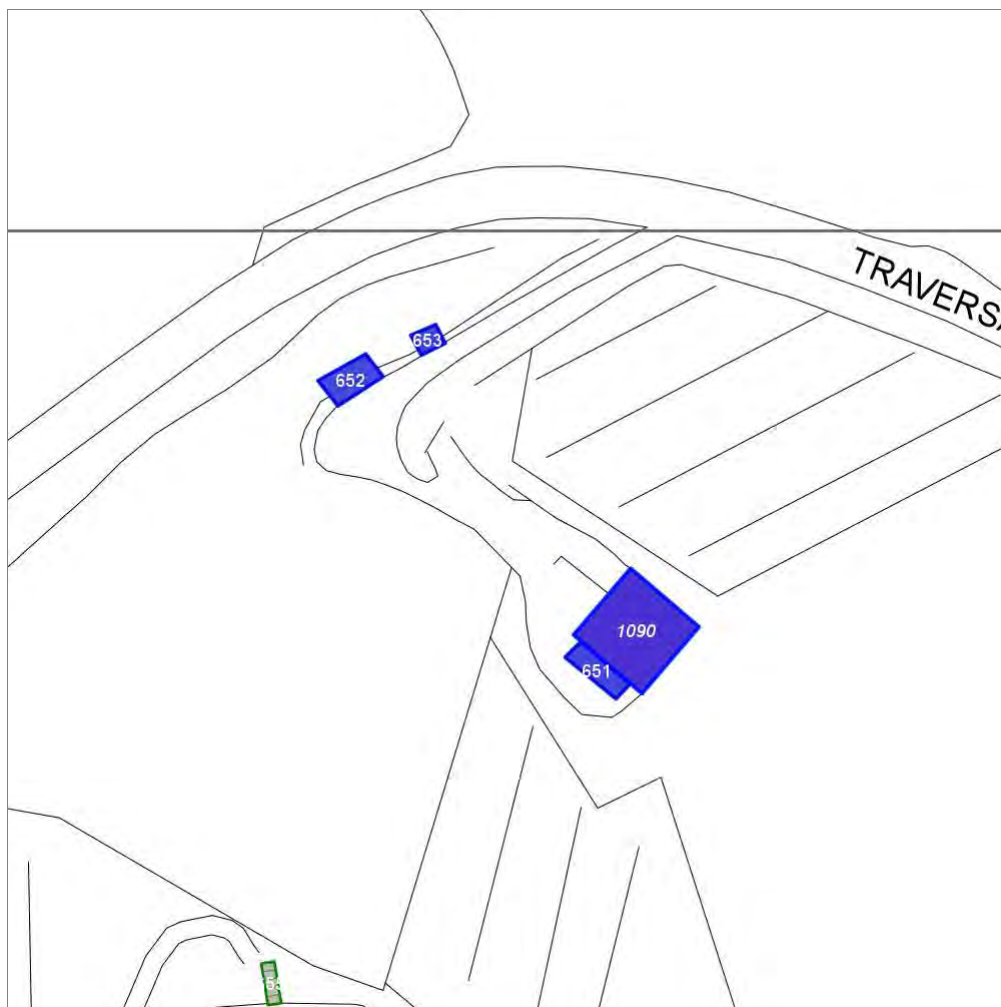
Report Scheda Edifici: *patrimonio rurale N°367*

Edifici associati alla Scheda:

ID **1090**

Edificati Minori associati alla Scheda:

ID **651** | ID **652** | ID **653**



Scala: 1:1000

Informazioni sulla Scheda

- Località **PODERE A MONTE DI PODERE SPICCHIO**
- Data rilevazione **17/10/2008**
- Accessibilità **strada provinciale**
- Recinzioni **filo spinato**
- Area di pertinenza
 - Orto
 - Stato **medio**
 - Materiale prevalente **manto erboso**
 - Permeabilità **buono**
- Alberature di pregio **abeti; lecci**
- Area di pertinenza: elementi presenti
 - Tettoia: stato **medio**

Informazioni sull'Edificio 1090

Unità volumetriche dell'Edificio 1090

| N° | Foglio | Particella | N° piani | Piani interrati | Mansarda | Superficie (m²) |
|-----|--------|------------|----------|-----------------|----------|-----------------|
| 889 | 58 | 583 | 1 | | no | 137.73 |

Classe di intervento: 6

Funzioni d'uso

- Uso prevalente: **non residenziale**
- Usi presenti: **agricoltura**
- Uso Piano terra:
- Piano terra: **agricoltura**

Numero piani fuori terra

- Numero piani massimo: **1**
- Esiste una parte dell'edificio con un numero di piani inferiore a quello massimo: **no**

Proprietà privata

Tipologia architettonica struttura in muratura

Stato di conservazione medio

Compatibilità dell'uso attuale congruo

Copertura

- Tipo di copertura: **a falde**
- Tipo di manto: **a falde**
- Docce e pluviali: **in plastica**
- Gronda: **Non presenti (interni)**

Caratteristiche architettoniche e strutturali

■ Struttura paramento esterno

- Materiale: **blocchi di tufi**
- Posa in opera: **muratura a blocchi**
- Colore: **ecru**
- Stato di conservazione: **medio**
- Compatibilità: **congruo**

■ Architravi finestre

- Materiale: **calcestruzzo**
- Posa in opera: **architrave**
- Colore: **grigio chiaro**
- Stato di conservazione: **buono**
- Compatibilità: **congruo**

■ Infissi finestre

- Materiale: **ferro**
- Posa in opera: **2 ante**
- Colore: **nero**
- Stato di conservazione: **basso**
- Compatibilità: **congruo**

■ Architravi porte

- Materiale: **calcestruzzo**
- Posa in opera: **architrave**
- Colore: **grigio chiaro**
- Stato di conservazione: **buono**
- Compatibilità: **congruo**

■ Infissi porte

- Materiale: **ferro**
- Posa in opera: **2 ante**
- Colore: **nero**
- Stato di conservazione: **buono**
- Compatibilità: **congruo**

Informazioni sull'Edificato Minore 651

Unità volumetriche dell'Edificato Minore 651

| N° | Foglio | Particella | N° piani | Piani interrati | Mansarda | Superficie (m²) |
|------|--------|------------|----------|-----------------|----------|-----------------|
| 3068 | 58 | 583 | 1 | | no | 24.11 |

Classe di intervento: 6

Tipologia edilizia tettoia baracca in legno

Informazioni sull'Edificato Minore 652

Unità volumetriche dell'Edificato Minore 652

| N° | Foglio | Particella | N° piani | Piani interrati | Mansarda | Superficie (m²) |
|------|--------|------------|----------|-----------------|----------|-----------------|
| 3069 | 58 | 345 | 1 | | no | 28.68 |

Classe di intervento: 6

Tipologia edilizia

tettoia

Informazioni sull'Edificato Minore 653

Unità volumetriche dell'Edificato Minore 653

| N° | Foglio | Particella | N° piani | Piani interrati | Mansarda | Superficie (m²) |
|------|--------|------------|----------|-----------------|----------|-----------------|
| 3070 | 58 | 345 | 1 | | no | 10.28 |

Classe di intervento: 6

Tipologia edilizia
baracca in legno

Rilievi fotografici

Posizionamento dei rilievi fotografici

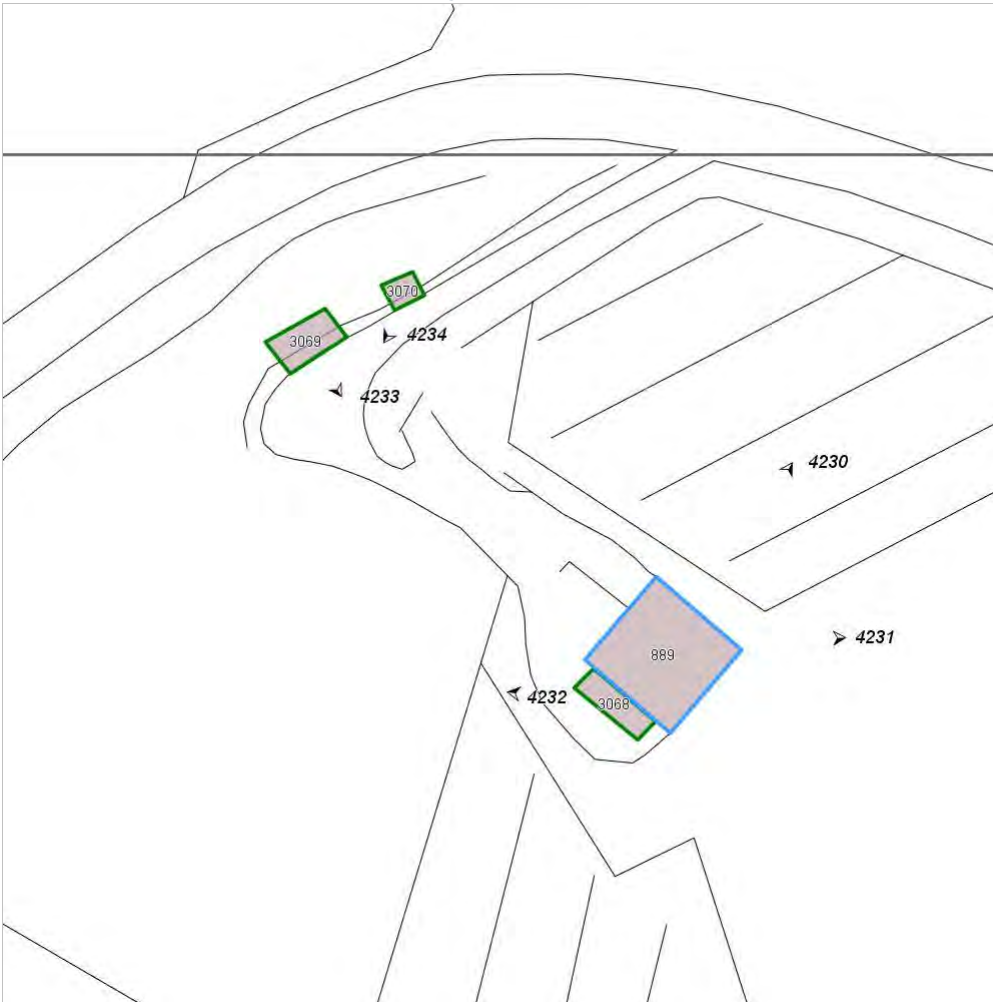


FOTO n° 4230 (edificio 1090)



Categoria: Edificio

FOTO n° 4231 (edificio 1090)



Categoria: Edificio

FOTO n° 4232 (edificato minore 651)



Categoria: pertinenza

FOTO n° 4233 (edificato minore 652)



Categoria: pertinenza

FOTO n° 4234 (edificato minore 653)



Categoria: pertinenza

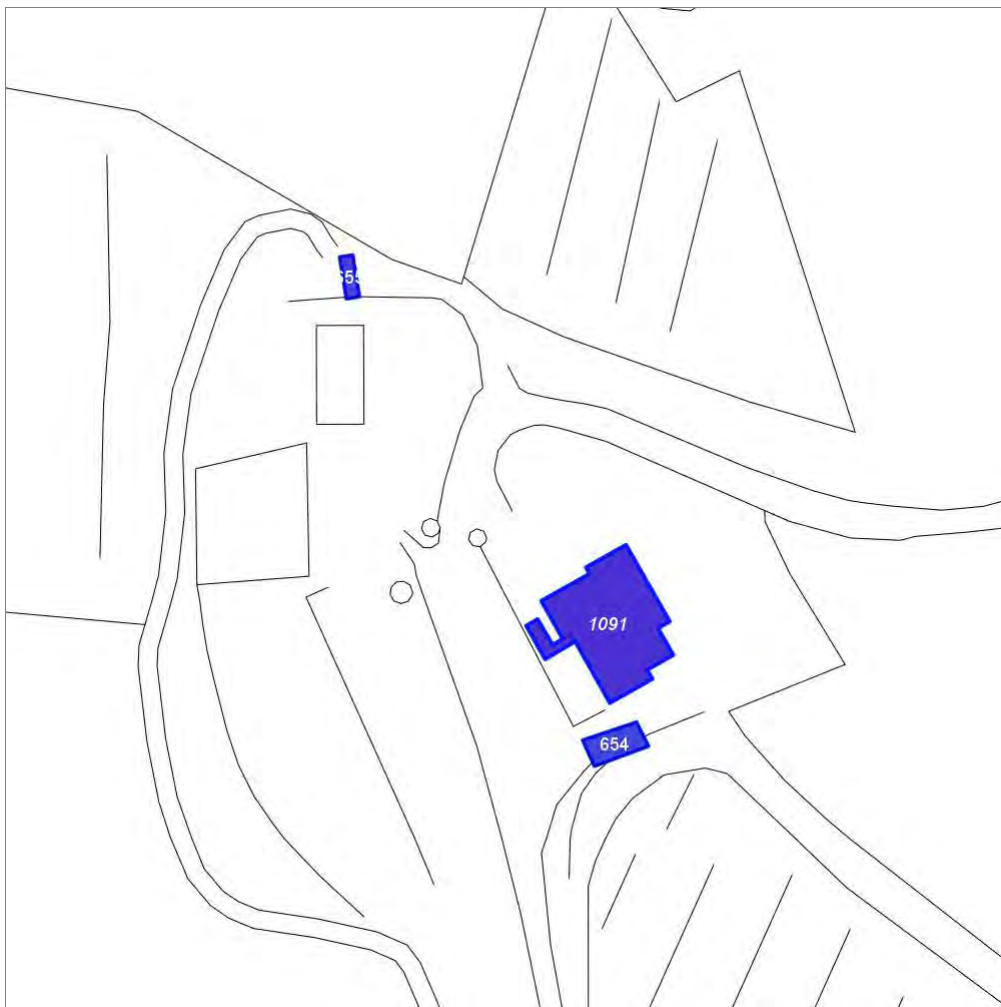
Report Scheda Edifici: *patrimonio rurale N°368*

Edifici associati alla Scheda:

ID **1091**

Edificati Minori associati alla Scheda:

ID **654** ID **655**



Scala: 1:1000

Informazioni sulla Scheda

- Località **ed. produttivo dopo podere spicchio**
- Data rilevazione **17/10/2008**
- Accessibilità **strada vicinale**
- Recinzioni **muratura naturale**
- Area di pertinenza
 - Giardino
 - Stato **medio**
 - Materiale prevalente **ghiaia**
 - Permeabilità **medio**
- Alberature di pregio **cipressi; abeti**
- Area di pertinenza: elementi presenti
 - Piscina: stato **medio**

Informazioni sull'Edificio 1091

Unità volumetriche dell'Edificio 1091

| N° | Foglio | Particella | N° piani | Piani interrati | Mansarda | Superficie (m²) |
|------|--------|------------|----------|-----------------|----------|-----------------|
| 826 | 58 | 368 | 2 | | no | 195.2 |
| 2483 | 58 | 368 | 1 | | no | 12.33 |

Classe di intervento: 4

Funzioni d'uso

- Uso prevalente: **residenziale**
- Usi presenti: **residenza (1)**
- Uso Piano terra:
- Piano terra: **passo carraio pedonale**

Numero piani fuori terra

- Numero piani massimo: **2**
- Esiste una parte dell'edificio con un numero di piani inferiore a quello massimo: **si**

Proprietà privata

Tipologia architettonica struttura in muratura

Stato di conservazione buono

Compatibilità dell'uso attuale congruo

Copertura

- Tipo di copertura: **a falde**
- Tipo di manto: **a falde**
- Presenza di camini e/o comignoli: **in muratura**
- Docce e pluviali: **in rame**
- Gronda: **in cemento e laterizio**

Caratteristiche architettoniche e strutturali

■ Intonaco

- Materiale: **intonaco**
- Posa in opera: **finitura terranova**
- Colore: **crema**
- Stato di conservazione: **buono**
- Compatibilità: **congruo**

■ Cornici

- Materiale: **laterizio**
- Colore: **rosso mattone**
- Stato di conservazione: **buono**
- Compatibilità: **congruo**

■ Infissi finestre

- Materiale: **legno**
- Posa in opera: **2 ante**
- Colore: **marrone**
- Stato di conservazione: **buono**
- Compatibilità: **congruo**

■ Oscuramento esterno

- Materiale: **legno**
- Posa in opera: **2 ante**
- Colore: **marrone**
- Stato di conservazione: **buono**
- Compatibilità: **congruo**

■ Controfinestre

- Materiale: **ferro**
- Posa in opera: **2 ante**
- Colore: **beige**
- Stato di conservazione: **buono**
- Compatibilità: **congruo**

■ Architravi porte

- Materiale: **laterizio**
- Posa in opera: **archivolto**
- Colore: **rosso mattone**
- Stato di conservazione: **buono**
- Compatibilità: **congruo**

■ Infissi porte

- Materiale: **legno**
- Posa in opera: **2 ante**
- Colore: **marrone**
- Stato di conservazione: **buono**
- Compatibilità: **congruo**

■ Aggetti

- Materiale: **c.a.**
- Posa in opera: **balcone**
- Colore: **crema**
- Stato di conservazione: **buono**
- Compatibilità: **congruo**

Informazioni sull'Edificato Minore 654

Unità volumetriche dell'Edificato Minore 654

| N° | Foglio | Particella | N° piani | Piani interrati | Mansarda | Superficie (m²) |
|------|--------|------------|----------|-----------------|----------|-----------------|
| 3071 | 58 | 368 | 1 | | no | 27.57 |

Classe di intervento: 4

Tipologia edilizia
tettoia
baracca in legno

Informazioni sull'Edificato Minore 655

Unità volumetriche dell'Edificato Minore 655

| N° | Foglio | Particella | N° piani | Piani interrati | Mansarda | Superficie (m ²) |
|------|--------|------------|----------|-----------------|----------|------------------------------|
| 2484 | 58 | 146 | 1 | | no | 9.84 |

Classe di intervento: 4

Tipologia edilizia
baracca in legno

Rilievi fotografici

Posizionamento dei rilievi fotografici

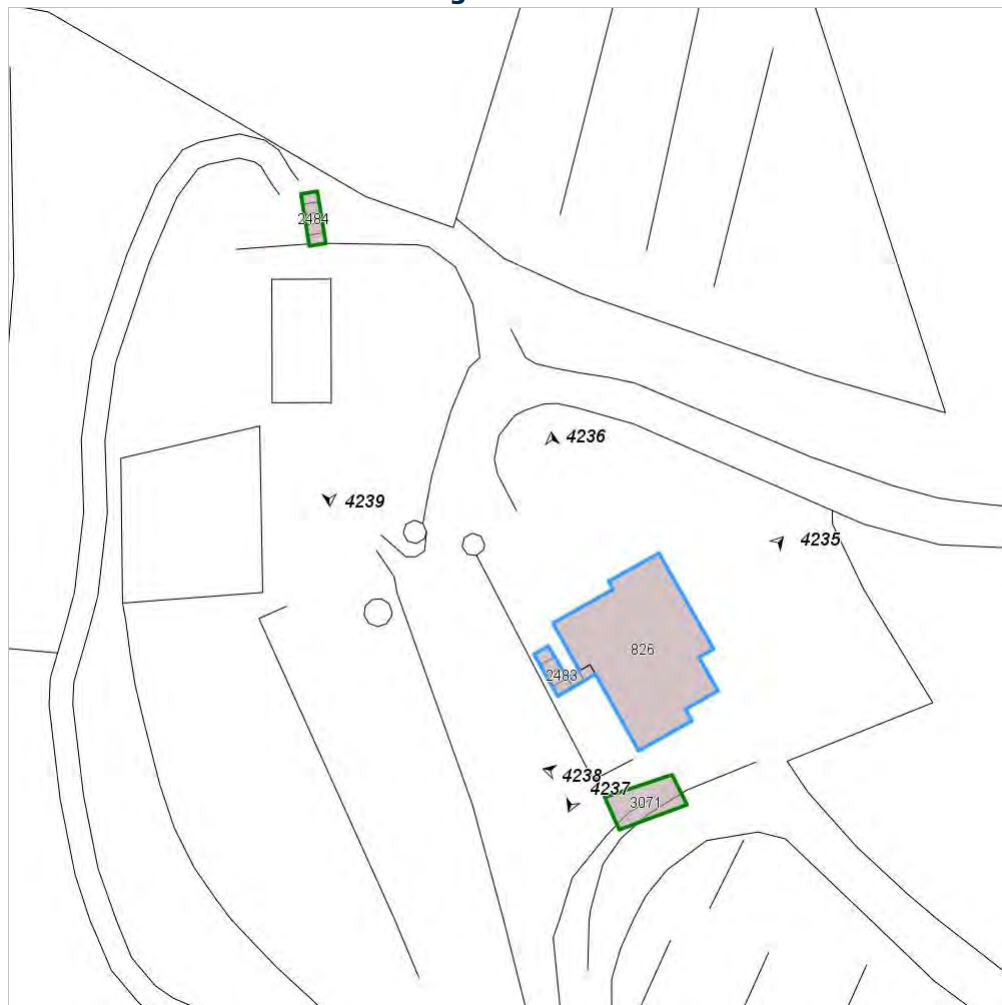


FOTO n° 4235 (edificio 1091)



Categoria: Edificio

FOTO n° 4236 (edificio 1091)



Categoria: Edificio

FOTO n° 4237 (edificio 1091)



Categoria: Edificio

FOTO n° 4238 (edificato minore 654)



Categoria: pertinenza

FOTO n° 4239 (edificato minore 655)

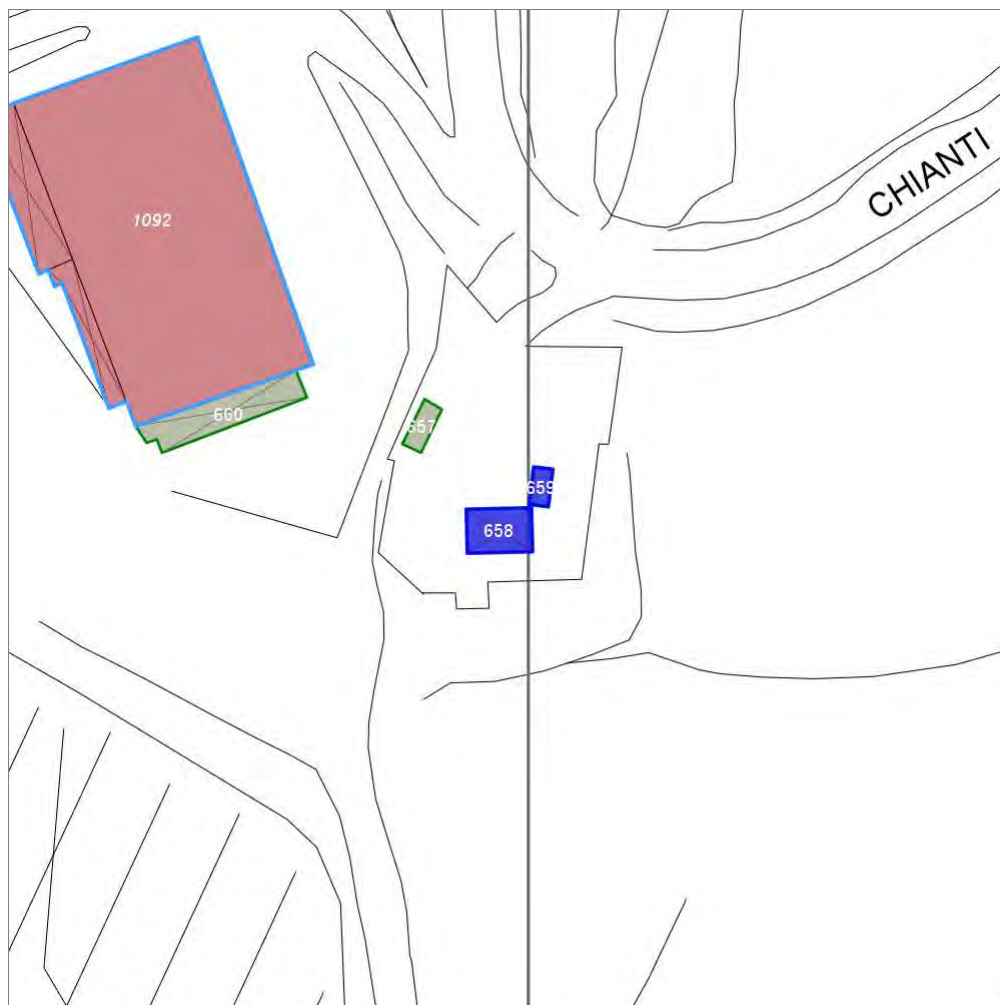


Categoria: pertinenza

Report Scheda Edifici: *patrimonio rurale N°370*

Edificati Minori associati alla Scheda:

ID **658** ID **659**



Scala: 1:1000

Informazioni sulla Scheda

- Località **PODERE A MONTE DI PODERE CEPERANO**
- Data rilevazione **17/10/2008**
- Accessibilità **strada provinciale**
- Recinzioni **muratura naturale**
- Area di pertinenza
 - Cortile
 - Stato **basso**
 - Materiale prevalente **ghiaia**
 - Permeabilità **medio**

Informazioni sull'Edificato Minore 658

Unità volumetriche dell'Edificato Minore 658

| N° | Foglio | Particella | N° piani | Piani interrati | Mansarda | Superficie (m²) |
|------|--------|------------|----------|-----------------|----------|-----------------|
| 2276 | 58 | 390 | 1 | | no | 50.1 |

Classe di intervento:

Tipologia edilizia

manufatto con funzioni
accessorie e o servizio

Informazioni sull'Edificato Minore 659

Unità volumetriche dell'Edificato Minore 659

| N° | Foglio | Particella | N° piani | Piani interrati | Mansarda | Superficie (m²) |
|-----|--------|------------|----------|-----------------|----------|-----------------|
| 812 | 58 | 390 | 1 | | no | 12.83 |

Classe di intervento:

Tipologia edilizia

tettoia
box metallico

Rilievi fotografici

Posizionamento dei rilievi fotografici



FOTO n° 4244 (edificato minore 658)



Categoria: pertinenza

FOTO n° 4245 (edificato minore 659)



Categoria: pertinenza

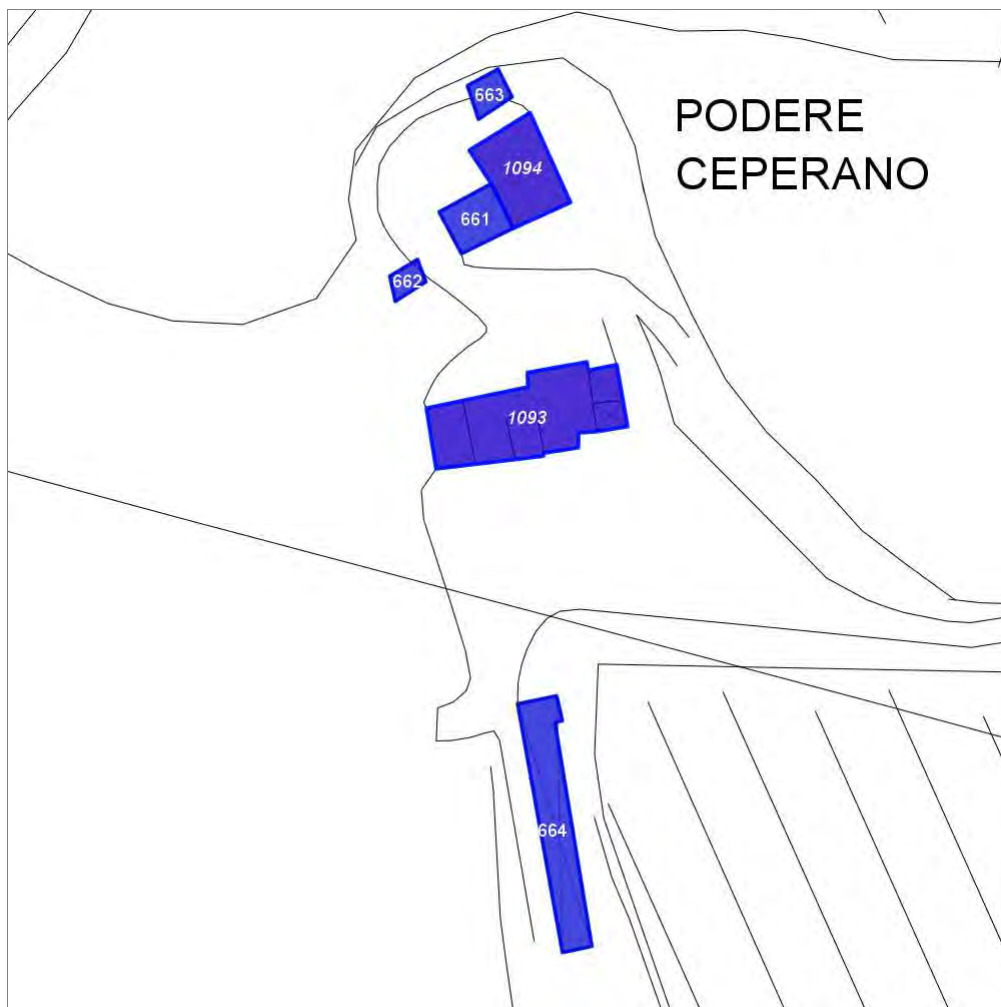
Report Scheda Edifici: *patrimonio rurale N°371*

Edifici associati alla Scheda:

ID 1093 ID 1094

Edificati Minori associati alla Scheda:

ID 661 ID 662 ID 663 ID 664



Scala: 1:1000

Informazioni sulla Scheda

- Località **PODERE CEPERANO**
- Data rilevazione **17/10/2008**
- Accessibilità **strada vicinale**
- Recinzioni **naturale**
- Area di pertinenza
 - Giardino
 - Stato **medio**
 - Materiale prevalente **ghiaia**
 - Permeabilità **medio**
- Alberature di pregio **cipressi**

Informazioni sull'Edificio 1093

Unità volumetriche dell'Edificio 1093

| N° | Foglio | Particella | N° piani | Piani interrati | Mansarda | Superficie (m²) |
|------|--------|------------|----------|-----------------|----------|-----------------|
| 299 | 58 | 253 | 3 | | no | 22.52 |
| 300 | 58 | 253 | 1 | | no | 42.3 |
| 303 | 58 | 253 | 2 | | no | 138.27 |
| 1816 | 58 | 253 | 2 | | no | 18.03 |
| 2178 | 58 | 253 | 1 | | no | 14.72 |

Classe di intervento: 2

Funzioni d'uso

- Uso prevalente: **non residenziale**
- Usi presenti: **agriturismo**
- Uso Piano terra:
- Piano terra: **passo carraio pedonale**

Numero piani fuori terra

- Numero piani massimo: **3**
- Esiste una parte dell'edificio con un numero di piani inferiore a quello massimo: **sì**

Proprietà privata

Tipologia architettonica struttura in muratura

Stato di conservazione buono

Compatibilità dell'uso attuale congruo

Copertura

- Tipo di copertura: **a falde**
- Tipo di manto: **a falde**
- Presenza di camini e/o comignoli: **in muratura**
- Docce e pluviali: **in rame**
- Gronda: **in legno e laterizio**

Caratteristiche architettoniche e strutturali

■ Struttura paramento esterno

- Materiale: **pietra**
- Posa in opera: **conci di pietra irregolari**
- Colore: **ecru grigio chiaro khaki**
- Stato di conservazione: **buono**
- Compatibilità: **congruo**

■ Cornici

- Materiale: **laterizio**
- Colore: **rosso mattone**
- Stato di conservazione: **buono**
- Compatibilità: **congruo**

■ Architravi finestre

- Materiale: **pietra laterizio**
- Posa in opera: **trave lista**
- Colore: **grigio pietra serena rosso mattone**
- Stato di conservazione: **buono**
- Compatibilità: **congruo**

■ Infissi finestre

- Materiale: **legno**
- Posa in opera: **2 ante**
- Colore: **marrone**
- Stato di conservazione: **buono**
- Compatibilità: **congruo**

■ Architravi porte

- Materiale: **laterizio pietra**
- Posa in opera: **architrave archivolto**
- Colore: **grigio pietra serena rosso mattone**
- Stato di conservazione: **buono**
- Compatibilità: **congruo**

■ Infissi porte

- Materiale: **legno**
- Posa in opera: **2 ante**
- Colore: **marrone**
- Stato di conservazione: **buono**
- Compatibilità: **congruo**

■ Colombaia

- Materiale: **pietra**
- Posa in opera: **conci irregolari**
- Colore: **ecru grigio chiaro khaki**
- Stato di conservazione: **buono**
- Compatibilità: **congruo**

Informazioni sull'Edificio 1094

Unità volumetriche dell'Edificio 1094

| N° | Foglio | Particella | N° piani | Piani interrati | Mansarda | Superficie (m²) |
|-----|--------|------------|----------|-----------------|----------|-----------------|
| 773 | 58 | 253 | 1 | | no | 107.45 |

Classe di intervento: 2

Funzioni d'uso

- Uso prevalente: **residenziale**
- Usi presenti: **residenza (1)**
- Uso Piano terra:
- Piano terra: **passo carraio pedonale**
- Numero alloggi: **1**

Numero piani fuori terra

- Numero piani massimo: **1**
- Esiste una parte dell'edificio con un numero di piani inferiore a quello massimo: **no**

Proprietà privata

Tipologia architettonica struttura in muratura

Stato di conservazione buono

Compatibilità dell'uso attuale congruo

Copertura

- Tipo di copertura: **a falde**
- Tipo di manto: **a falde**
- Presenza di camini e/o comignoli: **in muratura**
- Docce e pluviali: **in rame**
- Gronda: **in legno e laterizio**

Caratteristiche architettoniche e strutturali

■ Ingresso al resede

- Materiale: **ferro**
- Posa in opera: **2 ante**
- Colore: **grigio chiaro**
- Stato di conservazione: **buono**
- Compatibilità: **congruo**

■ Struttura paramento esterno

- Materiale: **pietra**
- Posa in opera: **conci di pietra irregolari**
- Colore: **grigio chiaro khaki**
- Stato di conservazione: **buono**
- Compatibilità: **congruo**

■ Marcadavanzale

- Materiale: **pietra**
- Posa in opera: **elementi squadrati**
- Colore: **grigio chiaro**
- Stato di conservazione: **buono**
- Compatibilità: **congruo**

■ Architravi finestre

- Materiale: **laterizio**
- Posa in opera: **lista**
- Colore: **rosso mattone**
- Stato di conservazione: **buono**
- Compatibilità: **congruo**

■ Infissi finestre

- Materiale: **legno**
- Posa in opera: **2 ante**
- Colore: **marrone**
- Stato di conservazione: **buono**
- Compatibilità: **congruo**

■ Oscuramento esterno

- Materiale: **legno**
- Posa in opera: **2 ante**
- Colore: **marrone**
- Stato di conservazione: **buono**
- Compatibilità: **congruo**

■ Architravi porte

- Materiale: **pietra**
- Posa in opera: **architrave**
- Colore: **grigio chiaro**
- Stato di conservazione: **buono**
- Compatibilità: **congruo**

■ Infissi porte

- Materiale: **legno**
- Posa in opera: **2 ante**
- Colore: **marrone**
- Stato di conservazione: **buono**
- Compatibilità: **congruo**

Informazioni sull'Edificato Minore 661

Unità volumetriche dell'Edificato Minore 661

| N° | Foglio | Particella | N° piani | Piani interrati | Mansarda | Superficie (m ²) |
|-----|--------|------------|----------|-----------------|----------|------------------------------|
| 772 | 58 | 253 | 1 | | no | 49.57 |

Classe di intervento: 2

Tipologia edilizia tettoia

Informazioni sull'Edificato Minore 662

Unità volumetriche dell'Edificato Minore 662

| N° | Foglio | Particella | N° piani | Piani interrati | Mansarda | Superficie (m²) |
|------|--------|------------|----------|-----------------|----------|-----------------|
| 3073 | 58 | 252 | 1 | | no | 14.36 |

Classe di intervento: 2

Tipologia edilizia
baracca in legno

Informazioni sull'Edificato Minore 663

Unità volumetriche dell'Edificato Minore 663

| N° | Foglio | Particella | N° piani | Piani interrati | Mansarda | Superficie (m²) |
|------|--------|------------|----------|-----------------|----------|-----------------|
| 3074 | 58 | 227 | 1 | | no | 21.57 |

Classe di intervento: 2

Tipologia edilizia
tettoia

Informazioni sull'Edificato Minore 664

Unità volumetriche dell'Edificato Minore 664

| N° | Foglio | Particella | N° piani | Piani interrati | Mansarda | Superficie (m²) |
|------|--------|------------|----------|-----------------|----------|-----------------|
| 2267 | 58 | 260 | 1 | | no | 144.28 |

Classe di intervento: 2

Tipologia edilizia
manufatto con funzioni
accessorie e o servizio

Rilievi fotografici

Posizionamento dei rilievi fotografici



FOTO n° 4247 (edificio 1093)



Categoria: Edificio

FOTO n° 4248 (edificio 1093)



Categoria: Edificio

FOTO n° 4249 (edificio 1093)



Categoria: Edificio

FOTO n° 4250 (edificio 1093)



Categoria: Edificio

FOTO n° 4251 (edificio 1094)



Categoria: Edificio

FOTO n° 4252 (edificio 1094)



Categoria: Edificio

FOTO n° 4253 (edificato minore 661)

FOTO n° 4254 (edificato minore 662)



Categoria: pertinenza



Categoria: pertinenza

FOTO n° 4255 (edificato minore 663)



Categoria: pertinenza

FOTO n° 4256 (edificato minore 664)



Categoria: pertinenza

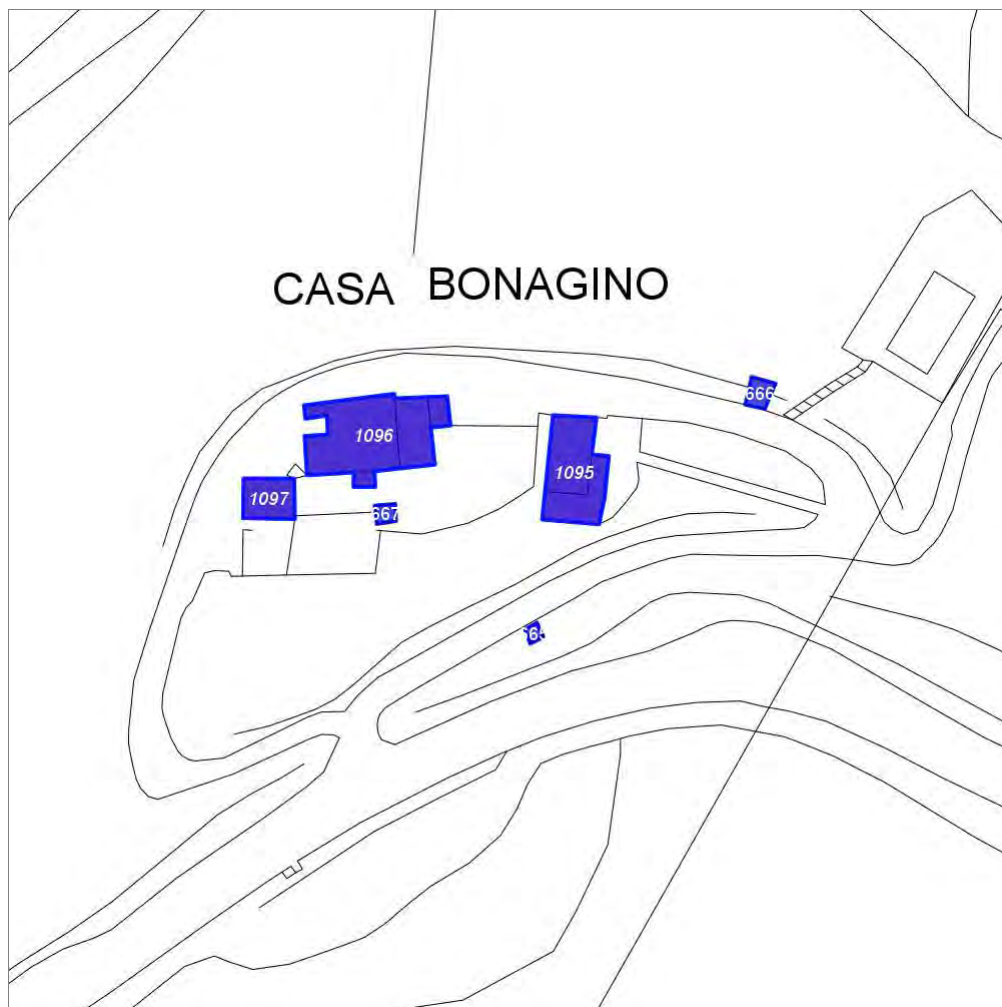
Report Scheda Edifici: *patrimonio rurale N°372*

Edifici associati alla Scheda:

ID **1095** ID **1096** ID **1097**

Edificati Minori associati alla Scheda:

ID **665** ID **666** ID **667**



Scala: 1:1000

Informazioni sulla Scheda

- Località **PODERA BONAGINO**
- Data rilevazione **17/10/2008**
- Accessibilità **viabilita' di servizio**
- Recinzioni **muratura**
- Area di pertinenza
 - Giardino
 - Stato **medio**
 - Materiale prevalente **manto erboso**
 - Permeabilità **medio**
- Alberature di pregio **cipressi**
- Area di pertinenza: elementi presenti
 - Tettoia: stato **buono**
 - Piscina: stato **medio**

Informazioni sull'Edificio 1095

Unità volumetriche dell'Edificio 1095

| N° | Foglio | Particella | N° piani | Piani interrati | Mansarda | Superficie (m²) |
|-----|--------|------------|----------|-----------------|----------|-----------------|
| 287 | 56 | 156 | 1 | | no | 41.27 |
| 870 | 58 | 156 | 1 | | no | 58.01 |

Classe di intervento: 3

Funzioni d'uso

- Uso prevalente: **non residenziale**
- Usi presenti: **att. turistico ricettive extra alberghiere**
- Uso Piano terra:
- Piano terra: **passo carraio pedonale**

Numero piani fuori terra

- Numero piani massimo: **1**
- Esiste una parte dell'edificio con un numero di piani inferiore a quello massimo: **no**

Proprietà privata

Tipologia architettonica struttura in muratura

Stato di conservazione buono

Compatibilità dell'uso attuale congruo

Copertura

- Tipo di copertura: **a falde**
- Tipo di manto: **a falde**
- Presenza di camini e/o comignoli: **in muratura**
- Docce e pluviali: **in rame**
- Gronda: **in legno e laterizio**

Caratteristiche architettoniche e strutturali

Struttura paramento esterno

- Materiale: **pietra**
- Posa in opera: **conci di pietra irregolari**
- Colore: **ecru grigio chiaro khaki**
- Stato di conservazione: **buono**
- Compatibilità: **congruo**

Infissi finestre

- Materiale: **legno**
- Posa in opera: **2 ante**
- Colore: **marrone**
- Stato di conservazione: **buono**
- Compatibilità: **congruo**

Infissi porte

- Materiale: **legno**
- Posa in opera: **2 ante**
- Colore: **marrone**
- Stato di conservazione: **buono**
- Compatibilità: **congruo**

Elementi di facciata precari e non

- Pensiline o tettoie "a muro" in corrispondenza delle aperture: **legno e laterizio**

Informazioni sull'Edificio 1096

Unità volumetriche dell'Edificio 1096

| N° | Foglio | Particella | N° piani | Piani interrati | Mansarda | Superficie (m²) |
|------|--------|------------|----------|-----------------|----------|-----------------|
| 869 | 58 | 156 | 1 | | no | 5.64 |
| 872 | 58 | 156 | 2 | | no | 41.24 |
| 873 | 58 | 156 | 1 | | no | 10.35 |
| 875 | 58 | 156 | 1 | | no | 105.19 |
| 2283 | 58 | 156 | 1 | | no | 5.15 |

Classe di intervento: 3

Funzioni d'uso

- Uso prevalente: **non residenziale**
- Usi presenti: **att. turistico ricettive extra alberghiere**
- Uso Piano terra:
- Piano terra: **passo carraio pedonale**

Numero piani fuori terra

- Numero piani massimo: **2**
- Esiste una parte dell'edificio con un numero di piani inferiore a quello

Caratteristiche architettoniche e strutturali

Struttura paramento esterno

- Materiale: **pietra**
- Posa in opera: **conci di pietra irregolari**
- Colore: **beige crema ecru**
- Stato di conservazione: **buono**
- Compatibilità: **congruo**

Intonaco

- Materiale: **intonaco**
- Posa in opera: **finitura terranova**

Elementi di facciata precari e non

- Pensiline o tettoie "a muro" in corrispondenza delle aperture: **legno e laterizio**

massimo: **si**

Proprietà privata

Tipologia architettonica struttura in muratura

Stato di conservazione buono

Compatibilità dell'uso attuale congruo intervento di consolidamento, rifacimento del tetto con cordolo in c.a

Copertura

- Tipo di copertura: **a falde**
- Tipo di manto: **a falde**
- Docce e pluviali: **in rame**
- Gronda: **in legno e laterizio**

- Colore: **bianco**
- Stato di conservazione: **buono**
- Compatibilità: **congruo**
- **Cornici**
 - Materiale: **pietra**
 - Posa in opera: **elementi squadrati**
 - Colore: **grigio pietra serena**
 - Stato di conservazione: **buono**
 - Compatibilità: **congruo**
- **Architravi finestre**
 - Materiale: **pietra**
 - Posa in opera: **architrave**
 - Colore: **ocra**
 - Stato di conservazione: **buono**
 - Compatibilità: **congruo**
- **Infissi finestre**
 - Posa in opera: **2 ante**
 - Colore: **marrone**
 - Stato di conservazione: **buono**
 - Compatibilità: **congruo**
- **Oscuramento interno (scurini)**
 - Materiale: **legno**
 - Posa in opera: **2 ante**
 - Colore: **marrone**
 - Stato di conservazione: **buono**
 - Compatibilità: **congruo**
- **Architravi porte**
 - Materiale: **laterizio**
 - Posa in opera: **archivolto**
 - Colore: **rosso mattone**
 - Stato di conservazione: **buono**
 - Compatibilità: **congruo**
- **Infissi porte**
 - Materiale: **legno**
 - Posa in opera: **2 ante**
 - Colore: **marrone**
 - Stato di conservazione: **buono**
 - Compatibilità: **congruo**

Informazioni sull'Edificio 1097

Unità volumetriche dell'Edificio 1097

| N° | Foglio | Particella | N° piani | Piani interrati | Mansarda | Superficie (m²) |
|-----|--------|------------|----------|-----------------|----------|-----------------|
| 868 | 58 | 156 | 1 | | no | 35.96 |

Classe di intervento: **3**

Funzioni d'uso

- Uso prevalente: **non residenziale**
- Usi presenti: **att. turistico ricettive extra alberghiere**
- Uso Piano terra:
- Piano terra: **passo carraio pedonale**

Numero piani fuori terra

- Numero piani massimo: **1**
- Esiste una parte dell'edificio con un numero di piani inferiore a quello massimo: **no**

Proprietà privata

Tipologia architettonica struttura in muratura

Caratteristiche architettoniche e strutturali

- **Struttura paramento esterno**
 - Materiale: **pietra**
 - Posa in opera: **conci di pietra irregolari**
 - Colore: **crema grigio chiaro khaki**
 - Stato di conservazione: **buono**
 - Compatibilità: **congruo**
- **Cornici**
 - Materiale: **laterizio**
 - Posa in opera: **per lista**
 - Colore: **rosso mattone**
 - Stato di conservazione: **buono**
 - Compatibilità: **congruo**
- **Architravi finestre**
 - Materiale: **laterizio**
 - Posa in opera: **lista**

Stato di conservazione
buono

Compatibilità dell'uso attuale
congruo

Copertura

- Tipo di copertura: **a falde**
- Tipo di manto: **a falde**
- Presenza di camini e/o comignoli: **in muratura**
- Docce e pluviali: **in rame**
- Gronda: **in legno e laterizio**

- Colore: **rosso mattone**
- Stato di conservazione: **buono**
- Compatibilità: **congruo**
- **Infissi finestre**
 - Materiale: **legno**
 - Posa in opera: **2 ante**
 - Colore: **marrone**
 - Stato di conservazione: **buono**
 - Compatibilità: **congruo**
- **Oscureamento interno (scurini)**
 - Materiale: **legno**
 - Posa in opera: **2 ante**
 - Colore: **marrone**
 - Stato di conservazione: **buono**
 - Compatibilità: **congruo**
- **Architravi porte**
 - Materiale: **laterizio**
 - Posa in opera: **per lista**
 - Colore: **rosso mattone**
 - Stato di conservazione: **buono**
 - Compatibilità: **congruo**
- **Infissi porte**
 - Materiale: **legno**
 - Posa in opera: **2 ante**
 - Colore: **marrone**
 - Stato di conservazione: **buono**
 - Compatibilità: **congruo**

Informazioni sull'Edificato Minore 665

Unità volumetriche dell'Edificato Minore 665

| N° | Foglio | Particella | N° piani | Piani interrati | Mansarda | Superficie (m ²) |
|------|--------|------------|----------|-----------------|----------|------------------------------|
| 3076 | 58 | 544 | 1 | | no | 3.93 |

Classe di intervento: 3

Tipologia edilizia
manufatto con funzioni
accessorie e o servizio

Informazioni sull'Edificato Minore 666

Unità volumetriche dell'Edificato Minore 666

| N° | Foglio | Particella | N° piani | Piani interrati | Mansarda | Superficie (m ²) |
|------|--------|------------|----------|-----------------|----------|------------------------------|
| 3075 | 58 | 542 | 1 | | no | 11.06 |

Classe di intervento: 3

Tipologia edilizia
manufatto con funzioni
accessorie e o servizio

Informazioni sull'Edificato Minore 667

Unità volumetriche dell'Edificato Minore 667

| N° | Foglio | Particella | N° piani | Piani interrati | Mansarda | Superficie (m ²) |
|----|--------|------------|----------|-----------------|----------|------------------------------|
| 41 | 58 | 156 | 1 | | no | 6.33 |

Classe di intervento: 3

Tipologia edilizia
manufatto con funzioni
accessorie e o servizio

Rilievi fotografici

Posizionamento dei rilievi fotografici



FOTO n° 4257 (edificio 1095)



Categoría: Edificio

FOTO n° 4258 (edificio 1095)



Categoría: Edificio

FOTO n° 4261 (edificio 1096)



Categoría: Edificio

FOTO n° 4262 (edificio 1096)



Categoría: Edificio

FOTO n° 4263 (edificio 1096)



Categoría: Edificio

FOTO n° 4264 (edificio 1096)



Categoría: Edificio

FOTO n° 4265 (edificio 1097)

FOTO n° 4266 (edificio 1097)



Categoria: Edificio



Categoria: Edificio

FOTO n° 4259 (edificato minore 665)



Categoria: Edificio

FOTO n° 4260 (edificato minore 666)



Categoria: Edificio

FOTO n° 4267 (edificato minore 667)



Categoria: pertinenza

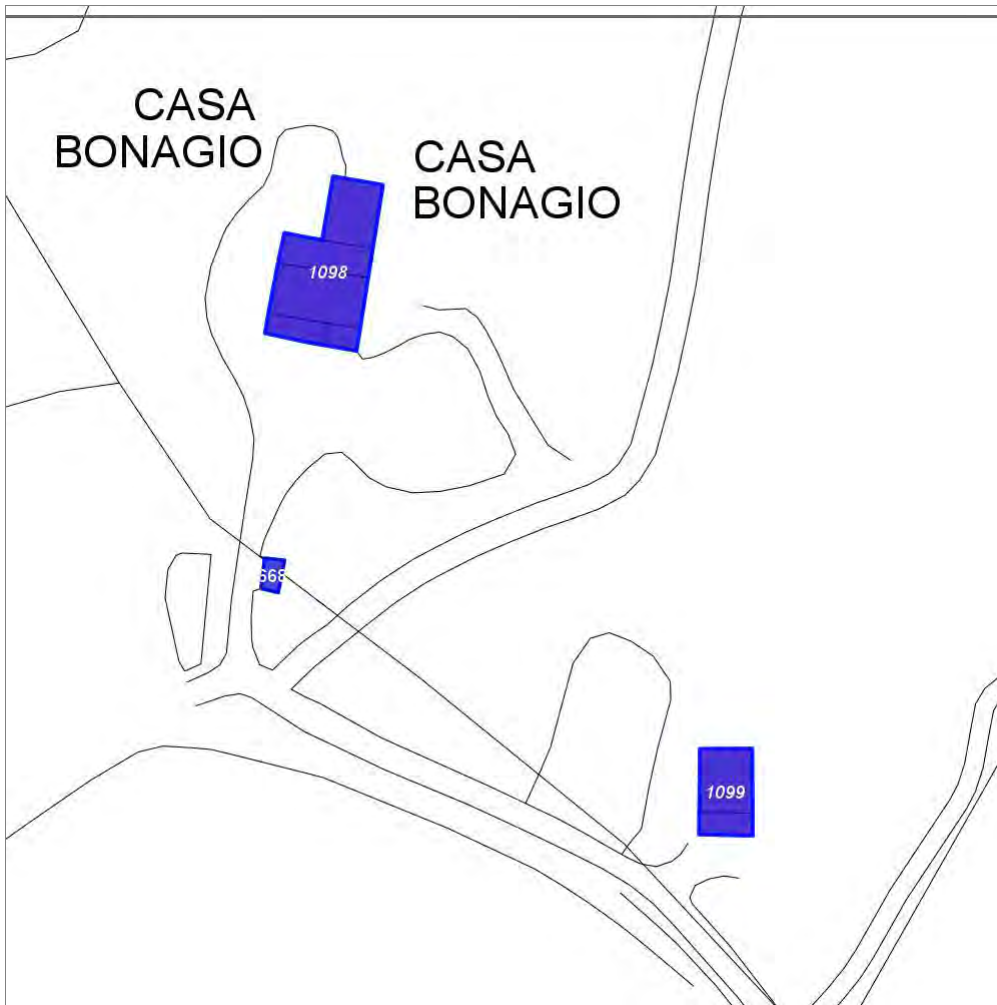
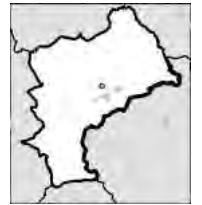
Report Scheda Edifici: *patrimonio rurale N°373*

Edifici associati alla Scheda:

ID **1098** ID **1099**

Edificati Minori associati alla Scheda:

ID **668**



Scala: 1:1000

Informazioni sulla Scheda

- Località **CASA BONAGINO**
- Data rilevazione **17/10/2008**
- Accessibilità **strada vicinale**
- Recinzioni **filo spinato muratura**
- Area di pertinenza
 - Giardino
 - Stato **medio**
 - Materiale prevalente **manto erboso**
 - Permeabilità **buono**
- Alberature di pregio **cipressi; abeti; lecci**
- Area di pertinenza: elementi presenti
 - Tettoia: stato **buono**

Informazioni sull'Edificio 1098

Unità volumetriche dell'Edificio 1098

| N° | Foglio | Particella | N° piani | Piani interrati | Mansarda | Superficie (m ²) |
|-----|--------|------------|----------|-----------------|----------|------------------------------|
| 32 | 58 | 97 | 1 | | no | 57.64 |
| 985 | 58 | 97 | 1 | | no | 12.84 |
| 986 | 58 | 97 | 2 | | no | 22.58 |
| 987 | 58 | 97 | 3 | | no | 82.98 |
| 990 | 58 | 97 | 2 | | no | 47.04 |

Classe di intervento: 2

Funzioni d'uso

- Uso prevalente: **residenziale**
- Usi presenti: **residenza**
- Uso Piano terra:
- Piano terra: **passo carraio pedonale**
- Numero alloggi: **1**

Numero piani fuori terra

- Numero piani massimo: **3**
- Esiste una parte dell'edificio con un numero di piani inferiore a quello massimo: **sì**

Proprietà privata

Tipologia architettonica struttura in muratura

Stato di conservazione buono

Compatibilità dell'uso attuale congruo

Copertura

- Tipo di copertura: **a falde**
- Tipo di manto: **a falde**
- Presenza di camini e/o comignoli: **in muratura**
- Docce e pluviali: **in rame**
- Gronda: **in legno e laterizio**

Caratteristiche architettoniche e strutturali

■ Struttura paramento esterno

- Materiale: **pietra**
- Posa in opera: **conci di pietra irregolari**
- Colore: **beige ecru grigio chiaro**
- Stato di conservazione: **buono**
- Compatibilità: **congruo**

■ Cornici

- Materiale: **pietra**
- Posa in opera: **elementi squadrati**
- Colore: **grigio pietra serena**
- Stato di conservazione: **buono**
- Compatibilità: **congruo**

■ Architravi finestre

- Materiale: **pietra**
- Posa in opera: **architrave**
- Colore: **grigio pietra serena**
- Stato di conservazione: **buono**
- Compatibilità: **congruo**

■ Infissi finestre

- Materiale: **legno**
- Posa in opera: **2 ante**
- Colore: **marrone**
- Stato di conservazione: **buono**
- Compatibilità: **congruo**

■ Oscuramento interno (scurini)

- Materiale: **legno**
- Posa in opera: **2 ante**
- Colore: **marrone**
- Stato di conservazione: **buono**
- Compatibilità: **congruo**

■ Architravi porte

- Materiale: **pietra**
- Posa in opera: **architrave**
- Colore: **grigio pietra serena**
- Stato di conservazione: **buono**
- Compatibilità: **congruo**

■ Infissi porte

- Materiale: **legno**
- Posa in opera: **2 ante**
- Colore: **marrone**
- Stato di conservazione: **buono**
- Compatibilità: **congruo**

Elementi di facciata precari e non

- Pensiline o tettoie "a muro" in corrispondenza delle aperture: **legno e laterizio**

Informazioni sull'Edificio 1099

Unità volumetriche dell'Edificio 1099

| N° | Foglio | Particella | N° piani | Piani interrati | Mansarda | Superficie (m ²) |
|-----|--------|------------|----------|-----------------|----------|------------------------------|
| 961 | 58 | 119 | 1 | | no | 20.92 |
| 964 | 58 | 119 | 1 | | no | 59.3 |

Classe di intervento: 2

Funzioni d'uso

- Uso prevalente: **non residenziale**
- Usi presenti: **agricoltura**
- Uso Piano terra:
- Piano terra: **passo carraio pedonale**

Numero piani fuori terra

- Numero piani massimo: **1**
- Esiste una parte dell'edificio con un numero di piani inferiore a quello massimo: **no**

Proprietà privata

Tipologia architettonica struttura in muratura

Stato di conservazione basso

Compatibilità dell'uso attuale congruo

Copertura

- Tipo di copertura: **a falde**
- Tipo di manto: **a falde**
- Docce e pluviali: **Non presenti (interni)**
- Gronda: **in legno e laterizio**

Caratteristiche architettoniche e strutturali

■ Struttura paramento esterno

- Materiale: **pietra**
- Posa in opera: **conci di pietra irregolari**
- Colore: **grigio chiaro
grigio pietra serena
khaki**
- Stato di conservazione: **basso**
- Compatibilità: **congruo**

■ Infissi finestre

- Materiale: **legno**
- Posa in opera: **1 2 ante**
- Colore: **marrone**
- Stato di conservazione: **basso**
- Compatibilità: **congruo**

■ Oscuramento esterno

- Materiale: **legno**
- Posa in opera: **1 anta**
- Stato di conservazione: **basso**
- Compatibilità: **congruo**

Elementi di facciata precari e non

- Pensiline o tettoie "a muro" in corrispondenza delle aperture: **legno e laterizio**

Informazioni sull'Edificato Minore 668

Unità volumetriche dell'Edificato Minore 668

| N° | Foglio | Particella | N° piani | Piani interrati | Mansarda | Superficie (m ²) |
|------|--------|------------|----------|-----------------|----------|------------------------------|
| 1965 | 58 | 98 | 1 | | no | 10.48 |

Classe di intervento: 2

Tipologia edilizia tettoia baracca in legno

Rilievi fotografici

Posizionamento dei rilievi fotografici



FOTO n° 4268 (edificio 1098)



Categoria: Edificio

FOTO n° 4270 (edificio 1099)



Categoria: Degrado fisico

FOTO n° 4269 (edificio minore 668)



Categoria: pertinenza

Report Scheda Edifici: *patrimonio rurale N°374*

Edifici associati alla Scheda:

ID **1100** ID **1101** ID **1102** ID **1103**

Edificati Minori associati alla Scheda:

ID **670** ID **671**



Scala: 1:1000

Informazioni sulla Scheda

- Località **PAGGINO**
- Data rilevazione **17/10/2008**
- Accessibilità **strada provinciale**
- Recinzioni **filo spinato naturale**
- Area di pertinenza
 - Giardino
 - Stato **medio**
 - Materiale prevalente **manto erboso**
 - Permeabilità **medio**
- Alberature di pregio **lecci; abeti**
- Area di pertinenza: elementi presenti
 - Piscina: stato **medio**

Informazioni sull'Edificio 1100

Unità volumetriche dell'Edificio 1100

| N° | Foglio | Particella | N° piani | Piani interrati | Mansarda | Superficie (m²) |
|------|--------|------------|----------|-----------------|----------|-----------------|
| 855 | 58 | 165 | 2 | | no | 28.75 |
| 858 | 58 | 165 | 2 | | no | 111.91 |
| 2487 | 58 | 165 | 1 | | no | 8.49 |

Classe di intervento: 2

Funzioni d'uso

- Uso prevalente: **non residenziale**
- Usi presenti: **att. turistico ricettive extra alberghiere**
- Uso Piano terra:
- Piano terra: **passo carraio pedonale**

Numero piani fuori terra

- Numero piani massimo: **2**
- Esiste una parte dell'edificio con un numero di piani inferiore a quello massimo: **sì**

Proprietà privata

Tipologia architettonica struttura in muratura

Stato di conservazione buono

Compatibilità dell'uso attuale congruo

Copertura

- Tipo di copertura: **a falde**
- Presenza di camini e/o comignoli: **in muratura**
- Docce e pluviali: **in rame**
- Gronda: **in legno e laterizio**

Caratteristiche architettoniche e strutturali

■ Ingresso al resede

- Materiale: **ferro**
- Posa in opera: **2 ante**
- Colore: **grigio scuro**
- Stato di conservazione: **buono**
- Compatibilità: **congruo**

■ Struttura paramento esterno

- Materiale: **pietra**
- Posa in opera: **conci di pietra irregolari**
- Colore: **ecru khaki ocra**
- Stato di conservazione: **buono**

■ Intonaco

- Materiale: **intonaco**
- Posa in opera: **finitura terranova**
- Colore: **crema**
- Stato di conservazione: **buono**
- Compatibilità: **congruo**

■ Cornici

- Materiale: **calcestruzzo laterizio**
- Posa in opera: **per lista**
- Colore: **grigio scuro rosso mattone**
- Stato di conservazione: **buono**
- Compatibilità: **congruo**

■ Architravi finestre

- Materiale: **laterizio**
- Posa in opera: **archivolto**
- Colore: **rosso mattone**
- Stato di conservazione: **buono**
- Compatibilità: **congruo**

■ Infissi finestre

- Materiale: **legno**
- Posa in opera: **2 ante**
- Colore: **marrone**
- Stato di conservazione: **buono**
- Compatibilità: **congruo**

■ Architravi porte

- Materiale: **laterizio**
- Posa in opera: **per lista**
- Colore: **rosso mattone**
- Stato di conservazione: **buono**
- Compatibilità: **congruo**

■ Infissi porte

- Materiale: **legno**
- Posa in opera: **2 ante**
- Colore: **marrone**
- Stato di conservazione: **buono**
- Compatibilità: **congruo**

■ Contrafforte

- Materiale: **pietra**
- Posa in opera: **conci di pietra irregolari**
- Colore: **beige ecru grigio chiaro**

Elementi di facciata precari e non

- Pensiline o tettoie "a muro" in corrispondenza delle aperture: **legno e laterizio**

- Stato di conservazione: **buono**
- Compatibilità: **congruo**

Informazioni sull'Edificio 1101

Unità volumetriche dell'Edificio 1101

| N° | Foglio | Particella | N° piani | Piani interrati | Mansarda | Superficie (m²) |
|-----|--------|------------|----------|-----------------|----------|-----------------|
| 290 | 58 | 165 | 1 | | no | 29.85 |

Classe di intervento: 6

Funzioni d'uso

- Uso prevalente: **non residenziale**
- Usi presenti: **att. turistico ricettive extra alberghiere**
- Uso Piano terra:
- Piano terra: **passo carraio pedonale**

Numero piani fuori terra

- Numero piani massimo: **1**
- Esiste una parte dell'edificio con un numero di piani inferiore a quello massimo: **no**

Proprietà privata

Tipologia architettonica struttura in muratura

Stato di conservazione buono

Compatibilità dell'uso attuale congruo

Copertura

- Tipo di copertura: **a falde**
- Presenza di camini e/o comignoli: **in muratura**
- Docce e pluviali: **in rame**
- Gronda: **in legno e laterizio**

Caratteristiche architettoniche e strutturali

▪ Intonaco

- Materiale: **intonaco**
- Posa in opera: **finitura terranova**
- Colore: **crema**
- Stato di conservazione: **buono**
- Compatibilità: **congruo**

▪ Infissi porte

- Materiale: **legno**
- Posa in opera: **2 ante**
- Colore: **marrone**
- Stato di conservazione: **buono**
- Compatibilità: **congruo**

Informazioni sull'Edificio 1102

Unità volumetriche dell'Edificio 1102

| N° | Foglio | Particella | N° piani | Piani interrati | Mansarda | Superficie (m²) |
|-----|--------|------------|----------|-----------------|----------|-----------------|
| 865 | 58 | 165 | 1 | | no | 39.35 |

Classe di intervento: 6

Funzioni d'uso

- Uso prevalente: **non residenziale**
- Usi presenti: **att. turistico ricettive extra alberghiere**
- Uso Piano terra:
- Piano terra: **passo carraio pedonale**

Numero piani fuori terra

- Numero piani massimo: **1**
- Esiste una parte dell'edificio con un numero di piani inferiore a quello massimo: **no**

Caratteristiche architettoniche e strutturali

▪ Struttura paramento esterno

- Materiale: **pietra**
- Posa in opera: **conci di pietra irregolari**
- Colore: **beige ecru grigio pietra serena khaki**
- Stato di conservazione: **buono**
- Compatibilità: **congruo**

▪ Cornici

- Materiale: **laterizio**
- Posa in opera: **per lista**

Proprietà privata

Tipologia architettonica struttura in muratura

Stato di conservazione buono

Compatibilità dell'uso attuale congruo

Copertura

- Tipo di copertura: **a falde**
- Tipo di manto: **a falde**
- Docce e pluviali: **in rame**
- Gronda: **in legno e laterizio**

- Colore: **rame**
- **Loggia**
 - Colore: **rosso mattone**
 - Stato di conservazione: **buono**
 - Compatibilità: **congruo**
- **Architravi finestre**
 - Materiale: **laterizio**
 - Posa in opera: **lista**
 - Colore: **rosso mattone**
 - Stato di conservazione: **buono**
 - Compatibilità: **congruo**
- **Infissi finestre**
 - Materiale: **legno**
 - Posa in opera: **2 ante**
 - Colore: **marrone**
 - Stato di conservazione: **buono**
 - Compatibilità: **congruo**

Informazioni sull'Edificio 1103

Unità volumetriche dell'Edificio 1103

| N° | Foglio | Particella | N° piani | Piani interrati | Mansarda | Superficie (m²) |
|-----|--------|------------|----------|-----------------|----------|-----------------|
| 837 | 58 | 165 | 1 | | no | 23.55 |
| 841 | 58 | 165 | 1 | | | 47.68 |
| 844 | 58 | 165 | 3 | | si | 121.65 |

Classe di intervento: **2**

Funzioni d'uso

- Uso prevalente: **non residenziale**
- Usi presenti: **att. turistico ricettive extra alberghiere**
- Uso Piano terra:
- Piano terra: **passo carraio pedonale**

Numero piani fuori terra

- Numero piani massimo: **3**
- Esiste una parte dell'edificio con un numero di piani inferiore a quello massimo: **si**

Proprietà privata

Stato di conservazione medio

Compatibilità dell'uso attuale congruo

Copertura

- Tipo di copertura: **a falde**
- Presenza di camini e/o comignoli: **in muratura**
- Docce e pluviali: **in rame**
- Gronda: **in legno e laterizio**

Caratteristiche architettoniche e strutturali

- **Ingresso al resede**
 - Materiale: **ferro**
 - Posa in opera: **2 ante**
 - Colore: **grigio scuro**
 - Stato di conservazione: **buono**
 - Compatibilità: **congruo**
- **Struttura paramento esterno**
 - Materiale: **pietra**
 - Posa in opera: **conci di pietra irregolari**
 - Colore: **ecru grigio pietra serena khaki**
 - Stato di conservazione: **buono**
 - Compatibilità: **congruo**
- **Angolari**
 - Materiale: **pietra**
 - Posa in opera: **conci regolari**
 - Colore: **beige ecru**
 - Stato di conservazione: **buono**
 - Compatibilità: **congruo**
- **Marcadavanzale**
 - Materiale: **pietra**
 - Posa in opera: **elementi squadrati**
 - Colore: **grigio pietra serena**
 - Stato di conservazione: **buono**
 - Compatibilità: **congruo**
- **Cornici**
 - Materiale: **pietra**
 - Posa in opera: **elementi squadrati**
 - Colore: **grigio pietra serena**
 - Stato di conservazione: **buono**
 - Compatibilità: **congruo**
- **Architravi finestre**
 - Materiale: **pietra**
 - Posa in opera: **architrave**

- Colore: **grigio pietra serena**
- Stato di conservazione: **buono**
- Compatibilità: **congruo**
- **Infissi finestre**
 - Materiale: **legno**
 - Posa in opera: **2 ante**
 - Colore: **marrone**
 - Stato di conservazione: **buono**
 - Compatibilità: **congruo**
- **Architravi porte**
 - Materiale: **pietra**
 - Colore: **grigio pietra serena**
 - Stato di conservazione: **buono**
 - Compatibilità: **congruo**
- **Infissi porte**
 - Materiale: **legno**
 - Posa in opera: **2 ante**
 - Colore: **marrone**
 - Stato di conservazione: **buono**
 - Compatibilità: **congruo**

Informazioni sull'Edificato Minore 670

Unità volumetriche dell'Edificato Minore 670

| N° | Foglio | Particella | N° piani | Piani interrati | Mansarda | Superficie (m²) |
|------|--------|------------|----------|-----------------|----------|-----------------|
| 2419 | 58 | 165 | 1 | | no | 4.62 |

Classe di intervento: 2

Tipologia edilizia
manufatto con funzioni
accessorie e o servizio

Informazioni sull'Edificato Minore 671

Unità volumetriche dell'Edificato Minore 671

| N° | Foglio | Particella | N° piani | Piani interrati | Mansarda | Superficie (m²) |
|------|--------|------------|----------|-----------------|----------|-----------------|
| 3077 | 58 | 165 | 1 | | no | 5.91 |

Classe di intervento: 2

Tipologia edilizia
manufatto con funzioni
accessorie e o servizio

Rilievi fotografici

Posizionamento dei rilievi fotografici



FOTO n° 4271 (edificio 1100)



Categoria: Edificio

FOTO n° 4272 (edificio 1100)



Categoria: Edificio

FOTO n° 4273 (edificio 1101)



Categoria: Edificio

FOTO n° 4274 (edificio 1102)



Categoria: Edificio

FOTO n° 4276 (edificio 1103)



Categoria: Edificio

FOTO n° 4277 (edificio 1103)



Categoria: Edificio

FOTO n° 4275 (edificio minore 670)



Categoria: pertinenza

Report Scheda Edifici: *patrimonio rurale N°375*

Edifici associati alla Scheda:

ID **1104** ID **1105** ID **1106** ID **1107** ID **1108** ID **1109** ID **1110**



Scala: 1:1000

Informazioni sulla Scheda

- Località **LE BONATTE**
- Data rilevazione **17/10/2008**
- Accessibilità **strada provinciale**
- Recinzioni **filo spinato muratura**
- Area di pertinenza
 - Giardino
 - Stato **medio**
 - Materiale prevalente **ghiaia**
 - Permeabilità **medio**
- Alberature di pregio **cipressi; abeti**
- Area di pertinenza: elementi presenti
 - Piscina: stato **medio**

Informazioni sull'Edificio 1104

Unità volumetriche dell'Edificio 1104

| N° Foglio | Particella | N° piani | Piani interrati | Mansarda | Superficie (m ²) |
|-----------|------------|----------|-----------------|----------|------------------------------|
| 861 58 | 329 | 2 | | no | 196.42 |

Classe di intervento: **2**

Funzioni d'uso

- Uso prevalente: **residenziale**
- Usi presenti: **residenza**
- Uso Piano terra:
- Piano terra: **passo carraio pedonale**

Numero piani fuori terra

- Numero piani massimo: **2**
- Esiste una parte dell'edificio con un numero di piani inferiore a quello massimo: **no**

Proprietà privata

Tipologia architettonica struttura in muratura

Stato di conservazione medio

Compatibilità dell'uso attuale congruo

Copertura

- Tipo di copertura: **a falde**
- Tipo di manto: **a falde**
- Presenza di camini e/o comignoli: **in muratura**
- Docce e pluviali: **in rame**
- Gronda: **in legno e laterizio**

Caratteristiche architettoniche e strutturali

- **Ingresso al resede**
 - Materiale: **ferro**
 - Posa in opera: **2 ante**
 - Colore: **grigio scuro**
 - Stato di conservazione: **buono**
 - Compatibilità: **congruo**
- **Struttura paramento esterno**
 - Materiale: **pietra**
 - Posa in opera: **conci di pietra irregolari**
 - Colore: **beige crema ecru khaki**
 - Stato di conservazione: **buono**
 - Compatibilità: **congruo**
- **Marcadavanzale**
 - Materiale: **pietra**
 - Posa in opera: **elementi squadrati**
 - Colore: **grigio pietra serena**
 - Stato di conservazione: **buono**
 - Compatibilità: **congruo**
- **Cornici**
 - Materiale: **pietra**
 - Posa in opera: **elementi squadrati**
 - Colore: **grigio pietra serena**
 - Stato di conservazione: **buono**
 - Compatibilità: **congruo**
- **Architravi finestre**
 - Materiale: **laterizio**
 - Posa in opera: **per piano**
 - Colore: **rosso mattone**
 - Stato di conservazione: **buono**
 - Compatibilità: **congruo**
- **Infissi finestre**
 - Materiale: **legno**
 - Posa in opera: **2 ante**
 - Colore: **marrone**
 - Stato di conservazione: **buono**
 - Compatibilità: **congruo**
- **Architravi porte**
 - Materiale: **pietra**
 - Posa in opera: **architrave**
 - Colore: **grigio pietra serena**
 - Stato di conservazione: **buono**
 - Compatibilità: **congruo**
- **Infissi porte**
 - Materiale: **legno**
 - Posa in opera: **2 ante**
 - Colore: **marrone**
 - Stato di conservazione: **buono**
 - Compatibilità: **congruo**
- **Cassetta postale a vista**
 - Materiale: **ferro**
 - Posa in opera: **fissata al paramento**
 - Colore: **grigio chiaro**
 - Stato di conservazione: **buono**
 - Compatibilità: **congruo**

Unità volumetriche dell'Edificio 1105

| N° | Foglio | Particella | N° piani | Piani interrati | Mansarda | Superficie (m ²) |
|------|--------|------------|----------|-----------------|----------|------------------------------|
| 2368 | 58 | 329 | 1 | | | 98.25 |

Classe di intervento: 3

Funzioni d'uso

- Uso prevalente: **non residenziale**
- Usi presenti: **agricoltura**
- Uso Piano terra:
- Piano terra: **passo carraio pedonale**

Numero piani fuori terra

- Numero piani massimo: **1**
- Esiste una parte dell'edificio con un numero di piani inferiore a quello massimo: **no**

Proprietà privata

Tipologia architettonica struttura in muratura

Stato di conservazione buono

Compatibilità dell'uso attuale congruo

Copertura

- Tipo di copertura: **a falde**
- Tipo di manto: **a falde**
- Presenza di camini e/o comignoli: **in muratura**
- Docce e pluviali: **in rame**
- Gronda: **in legno e laterizio**

Caratteristiche architettoniche e strutturali

■ Ingresso al resede

- Materiale: **ferro**
- Posa in opera: **2 ante**
- Colore: **grigio scuro**
- Stato di conservazione: **buono**
- Compatibilità: **congruo**

■ Struttura paramento esterno

- Materiale: **pietra**
- Posa in opera: **conci di pietra irregolari**
- Colore: **khaki ocra**
- Stato di conservazione: **medio**
- Compatibilità: **congruo**

■ Cornici

- Materiale: **laterizio**
- Posa in opera: **per piano**
- Colore: **rosso mattone**
- Stato di conservazione: **medio**
- Compatibilità: **congruo**

■ Infissi finestre

- Materiale: **legno**
- Posa in opera: **2 ante**
- Colore: **grigio chiaro**
- Stato di conservazione: **medio**
- Compatibilità: **congruo**

■ Architravi porte

- Materiale: **laterizio pietra**
- Posa in opera: **architrave archivolto**
- Colore: **grigio pietra serena rosso mattone**
- Stato di conservazione: **medio**
- Compatibilità: **congruo**

■ Infissi porte

- Materiale: **legno**
- Posa in opera: **2 ante**
- Colore: **grigio chiaro**
- Stato di conservazione: **medio**
- Compatibilità: **congruo**

Informazioni sull'Edificio 1106

Unità volumetriche dell'Edificio 1106

| N° | Foglio | Particella | N° piani | Piani interrati | Mansarda | Superficie (m ²) |
|-----|--------|------------|-------------------------|-----------------|----------|------------------------------|
| 860 | 58 | 167 | 1 (a monte) 2 (a valle) | | no | 184.93 |

Classe di intervento: 3

Funzioni d'uso

- Uso prevalente: **non residenziale**
- Usi presenti: **agricoltura**
- Uso Piano terra:
- Piano terra: **passo carraio pedonale**

Numero piani fuori terra

- Numero piani massimo: **2**
- Esiste una parte dell'edificio con un numero di piani inferiore a quello massimo: **no**

Proprietà privata

Caratteristiche architettoniche e strutturali

■ Struttura paramento esterno

- Materiale: **pietra**
- Posa in opera: **conci di pietra irregolari**
- Colore: **beige crema ecru khaki**
- Stato di conservazione: **medio**
- Compatibilità: **congruo**

■ Angolari

- Materiale: **pietra laterizio**
- Posa in opera: **conci regolari per piano**
- Colore: **grigio scuro rosso mattone**
- Stato di conservazione: **buono**

Tipologia architettonica struttura in muratura

Stato di conservazione medio

Compatibilità dell'uso attuale congruo

Copertura

- Tipo di copertura: **a falde**
- Tipo di manto: **a falde**
- Presenza di camini e/o comignoli: **in muratura**
- Docce e pluviali: **in rame**
- Gronda: **in legno e laterizio**

- Compatibilità: **congruo**
- **Cornici**
 - Materiale: **pietra**
 - Posa in opera: **elementi squadrati**
 - Colore: **ocra**
 - Stato di conservazione: **medio**
 - Compatibilità: **congruo**
- **Infissi finestre**
 - Materiale: **legno**
 - Posa in opera: **2 ante**
 - Colore: **grigio chiaro**
 - Stato di conservazione: **medio**
 - Compatibilità: **congruo**
- **Oscuramento esterno**
 - Materiale: **legno**
 - Posa in opera: **2 ante a stecche**
 - Colore: **grigio chiaro**
 - Stato di conservazione: **medio**
 - Compatibilità: **congruo**
- **Infissi porte**
 - Materiale: **legno**
 - Posa in opera: **2 ante**
 - Colore: **grigio chiaro**
 - Stato di conservazione: **medio**
 - Compatibilità: **congruo**

Informazioni sull'Edificio 1107

Unità volumetriche dell'Edificio 1107

| N° | Foglio | Particella | N° piani | Piani interrati | Mansarda | Superficie (m ²) |
|-----|--------|------------|----------|-----------------|----------|------------------------------|
| 163 | 58 | 169 | 2 | | no | 159.34 |
| 877 | 58 | 169 | 1 | | no | 43.9 |
| 882 | 58 | 169 | 2 | | no | 164.23 |

Classe di intervento: 2

Funzioni d'uso

- Uso prevalente: **non residenziale**
- Usi presenti: **agriturismo**
- Uso Piano terra:
- Piano terra: **passo carraio pedonale**

Numero piani fuori terra

- Numero piani massimo: **2**
- Esiste una parte dell'edificio con un numero di piani inferiore a quello massimo: **sì**

Proprietà privata

Tipologia architettonica struttura in muratura

Stato di conservazione medio

Compatibilità dell'uso attuale congruo

Copertura

- Tipo di copertura: **a falde**
- Tipo di manto: **a falde**
- Presenza di camini e/o comignoli: **in muratura**
- Docce e pluviali: **in rame**
- Gronda: **in legno e laterizio**

Caratteristiche architettoniche e strutturali

- **Struttura paramento esterno**
 - Materiale: **pietra**
 - Posa in opera: **conci di pietra irregolari**
 - Colore: **beige ecru khaki**
 - Stato di conservazione: **medio**
 - Compatibilità: **congruo**
- **Angolari**
 - Materiale: **pietra**
 - Posa in opera: **conci regolari**
 - Colore: **khaki**
 - Stato di conservazione: **medio**
 - Compatibilità: **congruo**
- **Marcadavanzale**
 - Materiale: **pietra**
 - Posa in opera: **elementi squadrati**
 - Colore: **grigio pietra serena**
 - Stato di conservazione: **medio**
 - Compatibilità: **congruo**
- **Cornici**
 - Materiale: **pietra**
 - Posa in opera: **elementi squadrati**
 - Colore: **khaki**
 - Stato di conservazione: **medio**
 - Compatibilità: **congruo**
- **Architravi finestre**
 - Posa in opera: **lista**
 - Colore: **rosso mattone**
 - Stato di conservazione: **medio**
 - Compatibilità: **congruo**
- **Infissi finestre**

- Materiale: **legno**
- Posa in opera: **2 ante**
- Colore: **grigio chiaro**
- Stato di conservazione: **medio**
- Compatibilità: **congruo**
- **Oscureamento interno (scurini)**
 - Materiale: **legno**
 - Posa in opera: **2 ante**
 - Colore: **grigio chiaro**
 - Stato di conservazione: **medio**
 - Compatibilità: **congruo**
- **Architravi porte**
 - Materiale: **pietra**
 - Posa in opera: **architrave**
 - Colore: **ecru**
 - Stato di conservazione: **medio**
 - Compatibilità: **congruo**
- **Infissi porte**
 - Materiale: **legno**
 - Posa in opera: **2 ante**
 - Colore: **grigio chiaro**
 - Stato di conservazione: **medio**
 - Compatibilità: **congruo**

Informazioni sull'Edificio 1108

Unità volumetriche dell'Edificio 1108

| N° | Foglio | Particella | N° piani | Piani interrati | Mansarda | Superficie (m²) |
|------|--------|------------|----------|-----------------|----------|-----------------|
| 2369 | 58 | 169 | 2 | | no | 57.5 |

Classe di intervento: 6

Funzioni d'uso

- Uso prevalente: **non residenziale**
- Usi presenti: **magazzini privati; deposito**
- Uso Piano terra:
- Piano terra: **passo carraio pedonale**

Numero piani fuori terra

- Numero piani massimo: **2**
- Esiste una parte dell'edificio con un numero di piani inferiore a quello massimo: **no**

Proprietà privata

Tipologia architettonica struttura in muratura

Stato di conservazione basso

Compatibilità dell'uso attuale congruo

Copertura

- Tipo di copertura: **a falde**
- Tipo di manto: **a falde**
- Docce e pluviali: **Non presenti (interni)**
- Gronda: **in legno e laterizio**

Caratteristiche architettoniche e strutturali

Struttura paramento esterno

- Materiale: **laterizio**
- Posa in opera: **faccia vista**
- Colore: **rosso mattone**
- Stato di conservazione: **medio**
- Compatibilità: **congruo**

Architravi finestre

- Materiale: **pietra**
- Posa in opera: **architrave**
- Colore: **beige**
- Stato di conservazione: **medio**
- Compatibilità: **congruo**

Infissi finestre

- Materiale: **legno**
- Posa in opera: **2 ante**
- Colore: **marrone**
- Stato di conservazione: **basso**
- Compatibilità: **congruo**

Architravi porte

- Materiale: **laterizio**
- Posa in opera: **archivolto**
- Colore: **rosso mattone**
- Stato di conservazione: **medio**
- Compatibilità: **congruo**

Infissi porte

- Materiale: **ferro**
- Posa in opera: **1 anta**
- Colore: **marrone**
- Stato di conservazione: **basso**
- Compatibilità: **congruo**

Informazioni sull'Edificio 1109

Unità volumetriche dell'Edificio 1109

| N° | Foglio | Particella | N° piani | Piani interrati | Mansarda | Superficie (m²) |
|-----|--------|------------|----------|-----------------|----------|-----------------|
| 895 | 58 | 169 | 1 | | si | 106.2 |

Classe di intervento: 3

Funzioni d'uso

- Uso prevalente: **non residenziale**
- Usi presenti: **agriturismo**
- Uso Piano terra:
- Piano terra: **passo carraio pedonale**

Numero piani fuori terra

- Numero piani massimo: **1**
- Esiste una parte dell'edificio con un numero di piani inferiore a quello massimo: **no**

Proprietà privata

Tipologia architettonica struttura in muratura

Stato di conservazione medio

Compatibilità dell'uso attuale congruo

Copertura

- Tipo di copertura: **a falde**
- Tipo di manto: **a falde**
- Presenza di camini e/o comignoli: **in muratura**
- Docce e pluviali: **in rame**
- Gronda: **in legno e laterizio**

Caratteristiche architettoniche e strutturali

■ Struttura paramento esterno

- Materiale: **pietra**
- Posa in opera: **conci di pietra irregolari**
- Colore: **ecru grigio chiaro khaki**
- Stato di conservazione: **medio**
- Compatibilità: **congruo**

■ Cornici

- Materiale: **laterizio**
- Posa in opera: **per testa**
- Colore: **rosso mattone**
- Stato di conservazione: **medio**
- Compatibilità: **congruo**

■ Infissi finestre

- Materiale: **legno**
- Posa in opera: **2 ante**
- Colore: **grigio chiaro**
- Stato di conservazione: **basso**
- Compatibilità: **congruo**

■ Architravi porte

- Materiale: **laterizio**
- Posa in opera: **archivolto**
- Colore: **rosso mattone**
- Stato di conservazione: **medio**
- Compatibilità: **congruo**

■ Infissi porte

- Materiale: **legno**
- Posa in opera: **2 ante**
- Colore: **marrone**
- Stato di conservazione: **basso**
- Compatibilità: **congruo**

Elementi di facciata precari e non

- Pensiline o tettoie "a muro" in corrispondenza delle aperture: **legno e laterizio**

Informazioni sull'Edificio 1110

Unità volumetriche dell'Edificio 1110

| N° | Foglio | Particella | N° piani | Piani interrati | Mansarda | Superficie (m²) |
|------|--------|------------|----------|-----------------|----------|-----------------|
| 2370 | 58 | 269 | 1 | | no | 142.34 |

Classe di intervento: 6

Funzioni d'uso

- Uso prevalente: **non residenziale**
- Usi presenti: **deposito**
- Uso Piano terra:
- Piano terra: **passo carraio pedonale**

Numero piani fuori terra

- Numero piani massimo: **1**
- Esiste una parte dell'edificio con un numero di piani inferiore a quello massimo: **no**

Proprietà privata

Tipologia architettonica struttura in muratura

Stato di conservazione medio

Caratteristiche architettoniche e strutturali

■ Struttura paramento esterno

- Materiale: **laterizio**
- Posa in opera: **faccia vista**
- Colore: **rosso mattone**
- Stato di conservazione: **medio**
- Compatibilità: **congruo**

Elementi di facciata precari e non

- Pensiline o tettoie "a muro" in corrispondenza delle aperture: **legno e laterizio**

Compatibilità dell'uso attuale congruo

Copertura

- Tipo di copertura: **a falde**
- Tipo di manto: **a falde**
- Docce e pluviali: **Non presenti (interni)**
- Gronda: **Non presenti (interni)**

Rilievi fotografici

Posizionamento dei rilievi fotografici

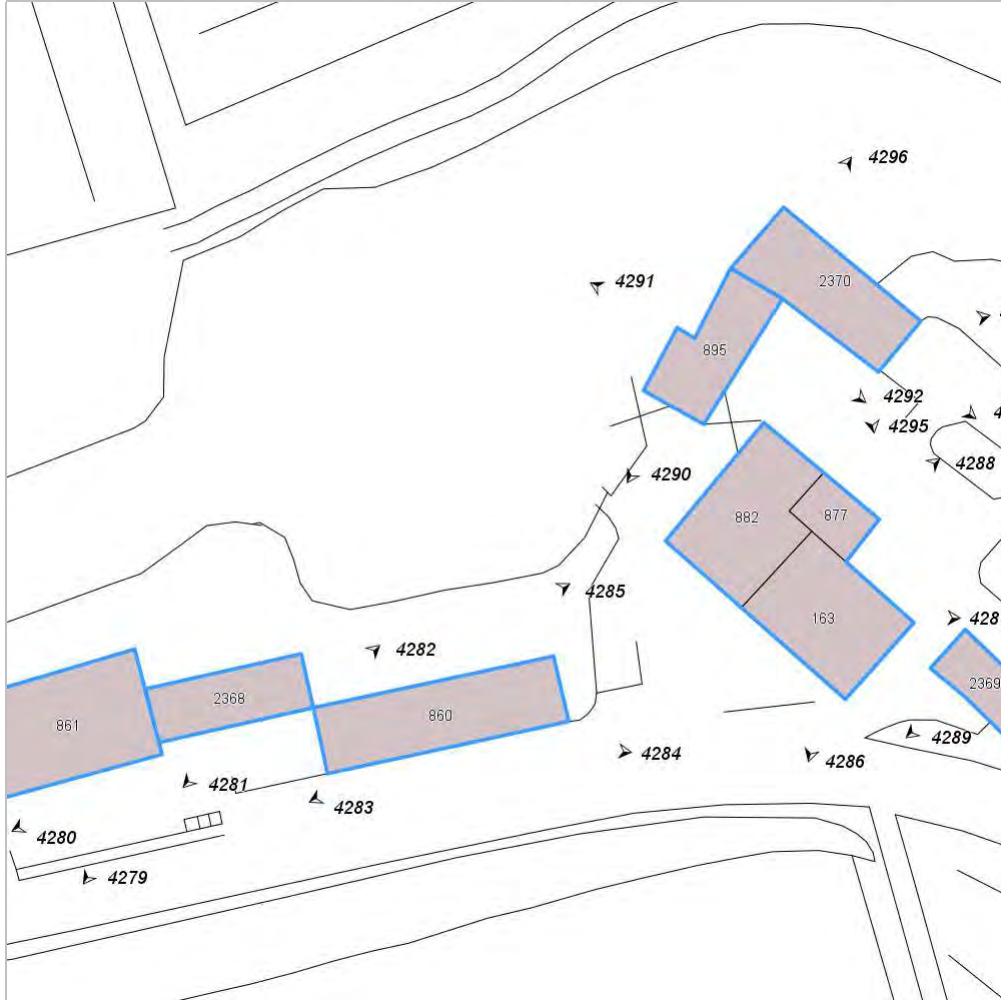


FOTO n° 4278 (edificio 1104)



Categoria: Edificio

FOTO n° 4279 (edificio 1104)



Categoria: Edificio

FOTO n° 4280 (edificio 1104)



Categoria: Edificio

FOTO n° 4281 (edificio 1105)



Categoria: Edificio

FOTO n° 4282 (edificio 1105)



Categoria: Edificio

FOTO n° 4283 (edificio 1106)



Categoria: Edificio

FOTO n° 4284 (edificio 1106)



Categoria: Edificio

FOTO n° 4285 (edificio 1106)



Categoria: Edificio

FOTO n° 4286 (edificio 1107)



Categoria: Edificio

FOTO n° 4287 (edificio 1107)



Categoria: Edificio

FOTO n° 4288 (edificio 1107)



Categoria: Edificio

FOTO n° 4289 (edificio 1108)



Categoria: Edificio

FOTO n° 4290 (edificio 1109)



Categoria: Edificio

FOTO n° 4291 (edificio 1109)



Categoria: Edificio

FOTO n° 4292 (edificio 1109)



Categoria: Edificio

FOTO n° 4293 (edificio 1110)



Categoria: Edificio

FOTO n° 4294 (edificio 1110)



Categoria: Edificio

FOTO n° 4295 (edificio 1110)



Categoria: Edificio

FOTO n° 4296 (edificio 1110)

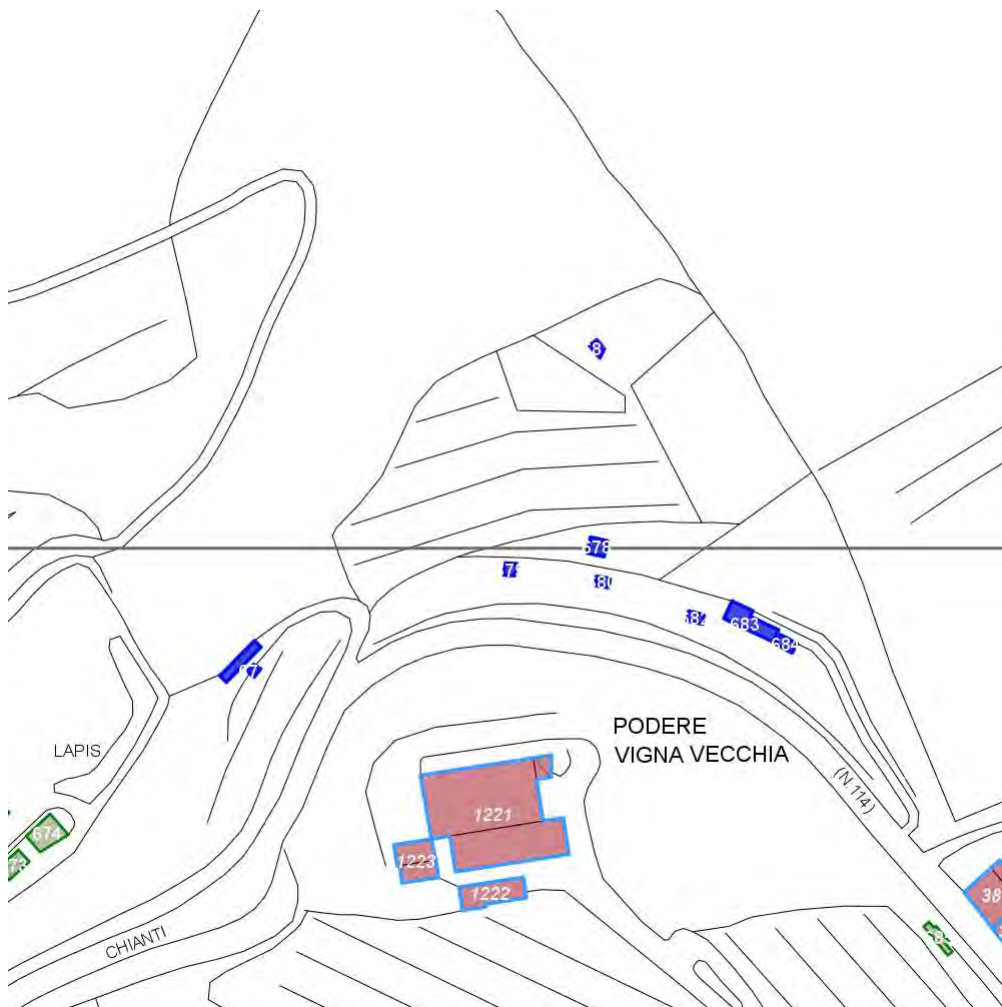


Categoria: Edificio

Report Scheda Edifici: *patrimonio rurale N°376*

Edificati Minori associati alla Scheda:

ID 676 ID 677 ID 678 ID 679 ID 680 ID 681 ID 682 ID 683 ID 684



Scala: 1:2000

Informazioni sulla Scheda

- Località **PODERE VIGNA VECCHIA**
- Data rilevazione **17/10/2008**
- Accessibilità **strada provinciale**
- Recinzioni **naturale**
- Alberature di pregio **lecci**
- Area di pertinenza: elementi presenti
 - Tettoia: stato **medio**

Informazioni sull'Edificato Minore 676

Unità volumetriche dell'Edificato Minore 676

| N° | Foglio | Particella | N° piani | Piani interrati | Mansarda | Superficie (m²) |
|------|--------|------------|----------|-----------------|----------|-----------------|
| 1942 | 58 | 529 | 1 | | no | 32.04 |

Classe di intervento:

Tipologia edilizia
tettoia

Informazioni sull'Edificato Minore 677

Unità volumetriche dell'Edificato Minore 677

| N° | Foglio | Particella | N° piani | Piani interrati | Mansarda | Superficie (m²) |
|------|--------|------------|----------|-----------------|----------|-----------------|
| 3080 | 58 | 529 | 1 | | no | 6.03 |

Classe di intervento:

Tipologia edilizia
tettoia
baracca in legno

Informazioni sull'Edificato Minore 678

Unità volumetriche dell'Edificato Minore 678

| N° | Foglio | Particella | N° piani | Piani interrati | Mansarda | Superficie (m²) |
|-----|--------|------------|----------|-----------------|----------|-----------------|
| 908 | 58 | 175 | 1 | | no | 19.93 |

Classe di intervento:

Tipologia edilizia
baracca in legno

Informazioni sull'Edificato Minore 679

Unità volumetriche dell'Edificato Minore 679

| N° | Foglio | Particella | N° piani | Piani interrati | Mansarda | Superficie (m²) |
|------|--------|------------|----------|-----------------|----------|-----------------|
| 3081 | 58 | 175 | 1 | | no | 9.62 |

Classe di intervento:

Tipologia edilizia
box metallico

Informazioni sull'Edificato Minore 680

Unità volumetriche dell'Edificato Minore 680

| N° | Foglio | Particella | N° piani | Piani interrati | Mansarda | Superficie (m²) |
|------|--------|------------|----------|-----------------|----------|-----------------|
| 3082 | 58 | 175 | 1 | | no | 9.11 |

Classe di intervento:

Tipologia edilizia
tettoia
manufatto con funzioni
accessorie e o servizio

Informazioni sull'Edificato Minore 681

Unità volumetriche dell'Edificato Minore 681

| N° | Foglio | Particella | N° piani | Piani interrati | Mansarda | Superficie (m²) |
|------|--------|------------|----------|-----------------|----------|-----------------|
| 1779 | 58 | 143 | 1 | | no | 9.34 |

Classe di intervento:

Tipologia edilizia
baracca, manufatto precario

Informazioni sull'Edificato Minore 682

Unità volumetriche dell'Edificato Minore 682

| N° | Foglio | Particella | N° piani | Piani interrati | Mansarda | Superficie (m²) |
|------|--------|------------|----------|-----------------|----------|-----------------|
| 3083 | 58 | 177 | 1 | | no | 10.69 |

Classe di intervento:

Tipologia edilizia
manufatto con funzioni
accessorie e o servizio

Informazioni sull'Edificato Minore 683

Unità volumetriche dell'Edificato Minore 683

| N° | Foglio | Particella | N° piani | Piani interrati | Mansarda | Superficie (m²) |
|-----|--------|------------|----------|-----------------|----------|-----------------|
| 901 | 58 | 175 | 1 | | no | 60.52 |

Classe di intervento:

Tipologia edilizia
tettoia

Informazioni sull'Edificato Minore 684

Unità volumetriche dell'Edificato Minore 684

| N° | Foglio | Particella | N° piani | Piani interrati | Mansarda | Superficie (m²) |
|------|--------|------------|----------|-----------------|----------|-----------------|
| 1943 | 58 | 177 | 1 | | no | 13.95 |

Classe di intervento:

Tipologia edilizia
tettoia

Rilievi fotografici

Posizionamento dei rilievi fotografici



FOTO n° 4304 (edificato minore 676)



Categoria: pertinenza

FOTO n° 4305 (edificato minore 677)



Categoria: Tipo di copertura

FOTO n° 4306 (edificato minore 678)



Categoria: Edificio

FOTO n° 4307 (edificato minore 679)



Categoria: Edificio

FOTO n° 4308 (edificato minore 680)



Categoria: pertinenza

FOTO n° 4309 (edificato minore 681)



Categoria: Edificio

FOTO n° 4310 (edificato minore 682)

FOTO n° 4311 (edificato minore 683)



Categoria: Tipo di copertura

FOTO n° 4312 (edificato minore 684)



Categoria: pertinenza

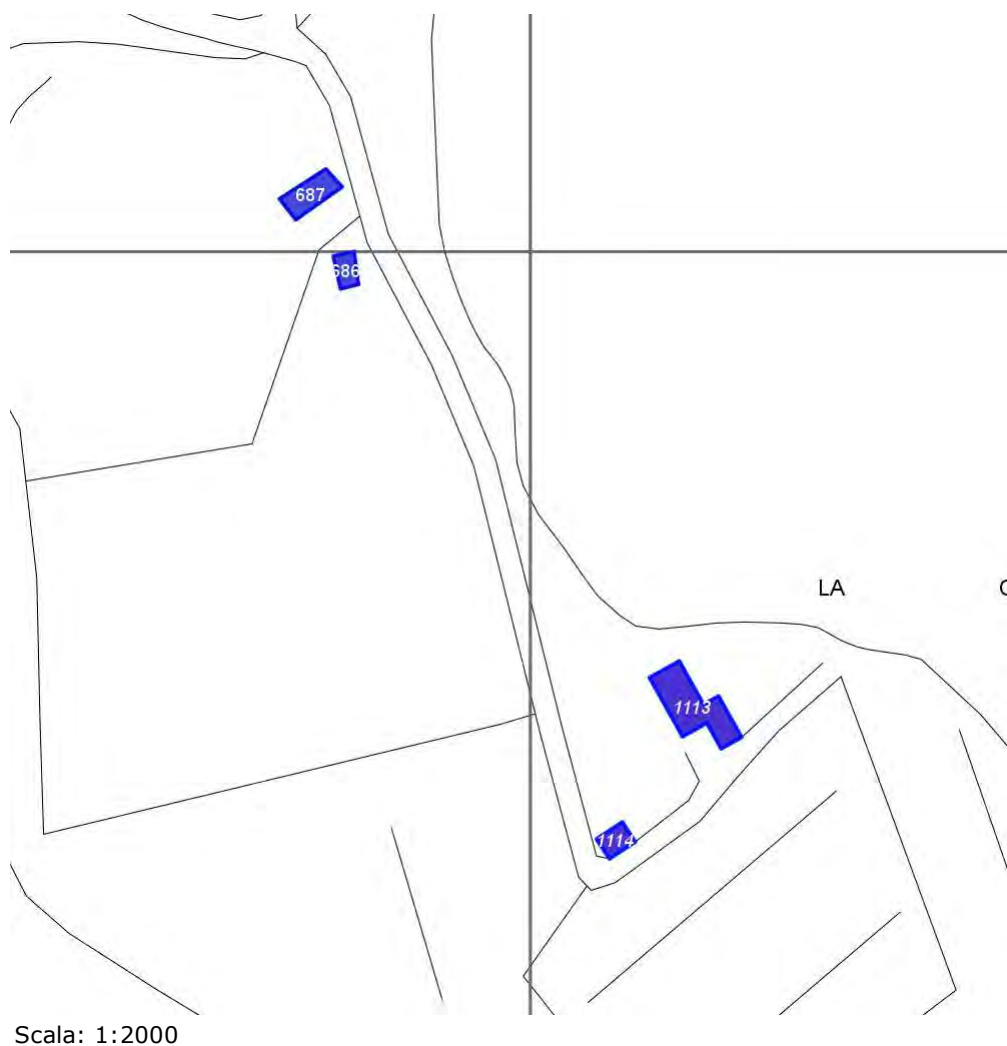
Report Scheda Edifici: *patrimonio rurale N°377*

Edifici associati alla Scheda:

ID **1113** ID **1114**

Edificati Minori associati alla Scheda:

ID **686** ID **687**



Informazioni sulla Scheda

- Località **LA CASA**
- Data rilevazione **17/10/2008**
- Accessibilità **strada podereale**
- Recinzioni **filo spinato muratura**
- Area di pertinenza
 - Giardino
 - Stato **medio**
 - Materiale prevalente **manto erboso**
 - Permeabilità **medio**
- Alberature di pregio **cipressi; lecci**

Informazioni sull'Edificio 1113

Unità volumetriche dell'Edificio 1113

| N° | Foglio | Particella | N° piani | Piani interrati | Mansarda | Superficie (m²) |
|------|--------|------------|----------|-----------------|----------|-----------------|
| 1612 | 15 | 163 | 2 | | no | 230.61 |

Classe di intervento: 2

Funzioni d'uso

- Uso prevalente: **residenziale**
- Usi presenti: **residenza**
- Uso Piano terra:
- Piano terra: **passo carraio pedonale**

Numero piani fuori terra

- Numero piani massimo: **2**
- Esiste una parte dell'edificio con un numero di piani inferiore a quello massimo: **no**

Proprietà privata

Tipologia architettonica struttura in muratura

Stato di conservazione medio

Compatibilità dell'uso attuale congruo

Copertura

- Tipo di copertura: **a falde**
- Tipo di manto: **a falde**
- Presenza di camini e/o comignoli: **in muratura**
- Docce e pluviali: **in rame**
- Gronda: **in legno e laterizio**

Caratteristiche architettoniche e strutturali

■ Ingresso al resede

- Materiale: **ferro**
- Posa in opera: **2 ante**
- Colore: **grigio scuro**
- Stato di conservazione: **buono**
- Compatibilità: **congruo**

■ Struttura paramento esterno

- Materiale: **pietra**
- Posa in opera: **conci di pietra irregolari**
- Colore: **beige crema ecru khaki**
- Stato di conservazione: **buono**
- Compatibilità: **congruo**

■ Marcadavanzale

- Materiale: **laterizio**
- Posa in opera: **per piano**
- Colore: **rosso mattone**
- Stato di conservazione: **medio**
- Compatibilità: **congruo**

■ Colombaia

- Materiale: **pietra**
- Posa in opera: **conci irregolari**
- Colore: **beige crema ecru khaki**
- Stato di conservazione: **medio**
- Compatibilità: **congruo**

Informazioni sull'Edificio 1114

Unità volumetriche dell'Edificio 1114

| N° | Foglio | Particella | N° piani | Piani interrati | Mansarda | Superficie (m²) |
|------|--------|------------|----------|-----------------|----------|-----------------|
| 1283 | 15 | 161 | 1 | | no | 51.05 |

Classe di intervento: 2

Funzioni d'uso

- Uso prevalente: **residenziale**
- Usi presenti: **residenza**
- Uso Piano terra:
- Piano terra: **passo carraio pedonale**

Numero piani fuori terra

- Numero piani massimo: **1**
- Esiste una parte dell'edificio con un numero di piani inferiore a quello massimo: **no**

Proprietà privata

Tipologia architettonica struttura in muratura

Caratteristiche architettoniche e strutturali

■ Ingresso al resede

- Materiale: **ferro**
- Posa in opera: **2 ante**
- Colore: **grigio scuro**
- Stato di conservazione: **buono**
- Compatibilità: **congruo**

■ Struttura paramento esterno

- Materiale: **pietra**
- Posa in opera: **conci di pietra irregolari**
- Colore: **beige crema ecru**
- Stato di conservazione: **medio**
- Compatibilità: **congruo**

Stato di conservazione
medio

Compatibilità dell'uso attuale
congruo

Copertura

- Tipo di copertura: **a falde**
- Tipo di manto: **a falde**
- Presenza di camini e/o comignoli: **in muratura**
- Docce e pluviali: **in rame**
- Gronda: **in legno e laterizio**

Informazioni sull'Edificato Minore 686

Unità volumetriche dell'Edificato Minore 686

| N° | Foglio | Particella | N° piani | Piani interrati | Mansarda | Superficie (m²) |
|------|--------|------------|----------|-----------------|----------|-----------------|
| 3085 | 15 | 138 | 1 | | no | 46.92 |

Classe di intervento: 2

Tipologia edilizia
manufatto con funzioni
accessorie e o servizio

Informazioni sull'Edificato Minore 687

Unità volumetriche dell'Edificato Minore 687

| N° | Foglio | Particella | N° piani | Piani interrati | Mansarda | Superficie (m²) |
|------|--------|------------|----------|-----------------|----------|-----------------|
| 3084 | 15 | 138 | 1 | | no | 99.69 |

Classe di intervento: 2

Tipologia edilizia
tettoia
baracca in legno

Rilievi fotografici

Posizionamento dei rilievi fotografici



FOTO n° 4313 (edificio 1113)



Categoria: Edificio

FOTO n° 4314 (edificio 1113)



Categoria: Edificio

FOTO n° 4315 (edificio 1113)



Categoria: Edificio

FOTO n° 4316 (edificio 1114)



Categoria: Edificio

FOTO n° 4317 (edificio minore 686)



Categoria: Edificio

FOTO n° 4318 (edificio minore 687)

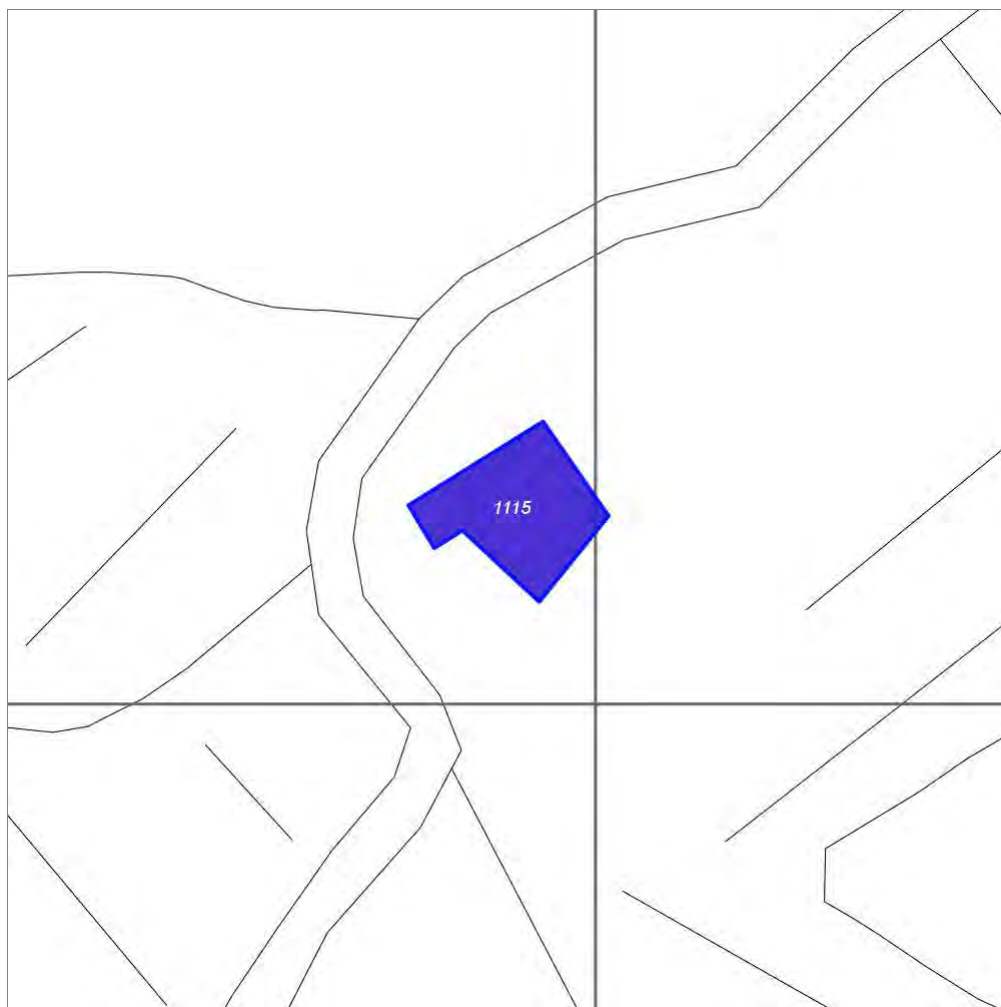


Categoria: Edificio

Report Scheda Edifici: *patrimonio rurale N°378*

Edifici associati alla Scheda:

ID **1115**



Scala: 1:1000

Informazioni sulla Scheda

- Località **LA PESA DI SOPRA**
- Data rilevazione **17/10/2008**
- Accessibilità **strada vicinale**
- Recinzioni **naturale**
- Area di pertinenza
 - Giardino
 - Stato **medio**
 - Materiale prevalente **ghiaia**
 - Permeabilità **medio**
- Alberature di pregio **cipressi**

Informazioni sull'Edificio 1115

Unità volumetriche dell'Edificio 1115

| N° | Foglio | Particella | N° piani | Piani interrati | Mansarda | Superficie (m²) |
|------|--------|------------|----------|-----------------|----------|-----------------|
| 1632 | 15 | 74 | 3 | | no | 313.47 |

Classe di intervento: 2

Funzioni d'uso

- Uso prevalente: **non residenziale**
- Usi presenti: **agriturismo**
- Uso Piano terra:
- Piano terra: **passo carraio pedonale**

Numero piani fuori terra

- Numero piani massimo: **3**
- Esiste una parte dell'edificio con un numero di piani inferiore a quello massimo: **no**

Proprietà privata

Tipologia architettonica struttura in muratura

Stato di conservazione medio

Compatibilità dell'uso attuale congruo

Copertura

- Tipo di copertura: **a falde**
- Tipo di manto: **a falde**
- Presenza di camini e/o comignoli: **in muratura**
- Docce e pluviali: **in rame**
- Gronda: **Solo laterizio**

Caratteristiche architettoniche e strutturali

■ Ingresso al resede

- Materiale: **legno**
- Posa in opera: **2 ante**
- Colore: **marrone**
- Stato di conservazione: **buono**
- Compatibilità: **congruo**

■ Struttura paramento esterno

- Materiale: **pietra**
- Posa in opera: **conci di pietra irregolari**
- Colore: **beige crema ecru**
- Stato di conservazione: **medio**
- Compatibilità: **congruo**

■ Angolari

- Materiale: **pietra**
- Posa in opera: **conci regolari**
- Colore: **grigio scuro**
- Stato di conservazione: **medio**
- Compatibilità: **congruo**

■ Cornici

- Materiale: **pietra laterizio**
- Posa in opera: **elementi quadrati per testa**
- Colore: **ocra rosso mattone**
- Stato di conservazione: **medio**
- Compatibilità: **congruo**

■ Infissi finestre

- Materiale: **legno**
- Posa in opera: **2 ante**
- Colore: **grigio chiaro**
- Stato di conservazione: **medio**
- Compatibilità: **congruo**

■ Oscuramento esterno

- Materiale: **legno**
- Posa in opera: **1 2 ante a stecche**
- Colore: **grigio chiaro**
- Stato di conservazione: **medio**
- Compatibilità: **congruo**

■ Architravi porte

- Materiale: **laterizio**
- Posa in opera: **archivolto**
- Colore: **rosso mattone**
- Stato di conservazione: **medio**
- Compatibilità: **congruo**

■ Infissi porte

- Materiale: **legno**
- Posa in opera: **2 ante**
- Colore: **marrone**
- Stato di conservazione: **medio**
- Compatibilità: **congruo**

Elementi di facciata precari e non

- Pensiline o tettoie "a muro" in corrispondenza delle aperture: **legno e laterizio**

Rilievi fotografici

Posizionamento dei rilievi fotografici

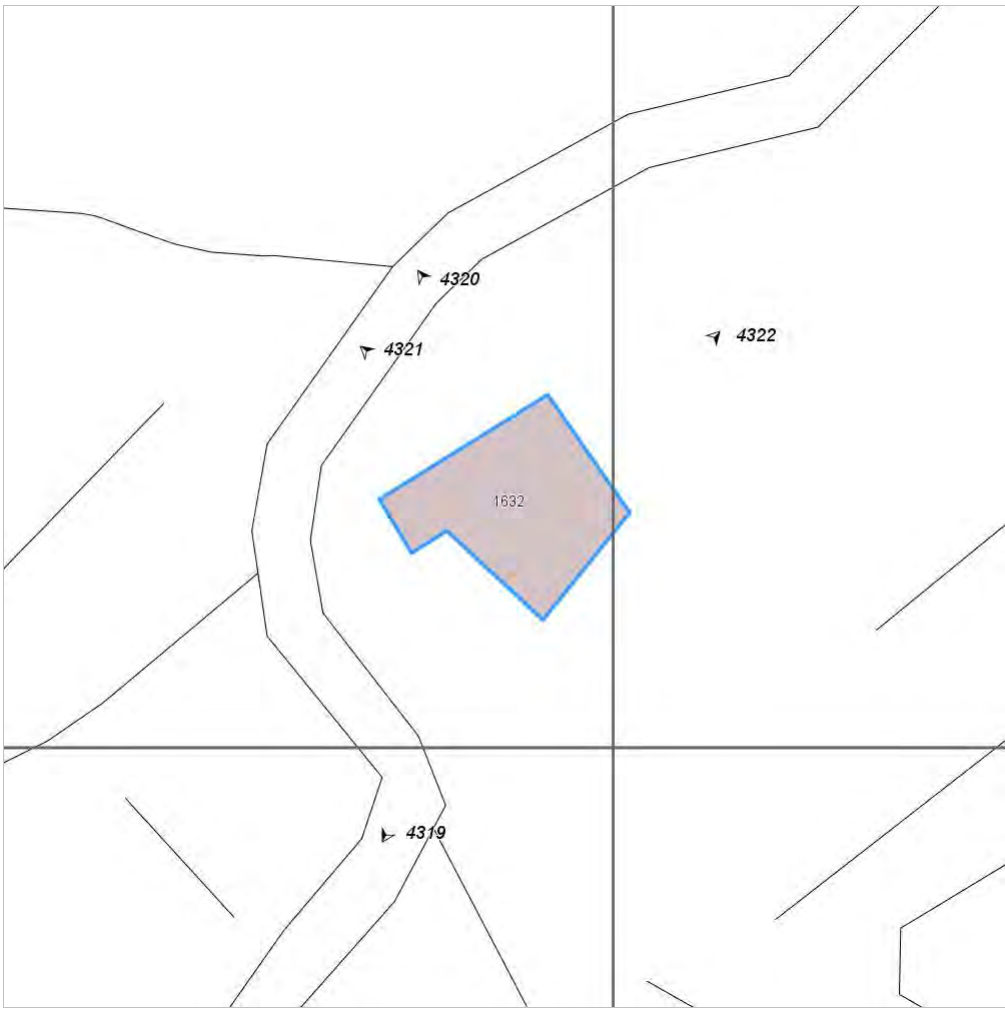


FOTO n° 4319 (edificio 1115)



Categoria: Edificio

FOTO n° 4320 (edificio 1115)



Categoria: Edificio

FOTO n° 4321 (edificio 1115)



Categoria: Edificio

FOTO n° 4322 (edificio 1115)



Categoria: Edificio

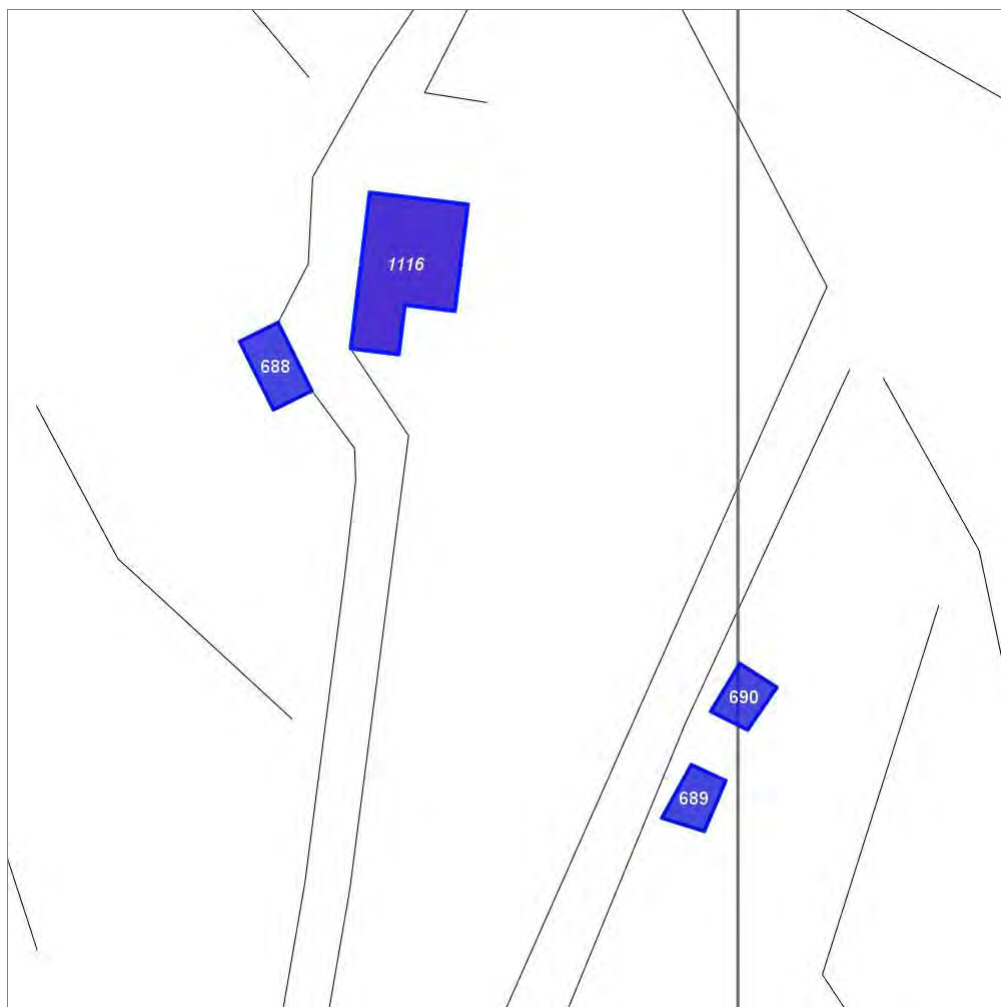
Report Scheda Edifici: *patrimonio rurale N°379*

Edifici associati alla Scheda:

ID **1116**

Edificati Minori associati alla Scheda:

ID **688** ID **689** ID **690**



Scala: 1:1000

Informazioni sulla Scheda

- Località **LA PESA DI SOTTO**
- Data rilevazione **17/10/2008**
- Accessibilità **strada vicinale**
- Recinzioni **muratura naturale**
- Area di pertinenza
 - **Giardino**
 - **Stato medio**
 - **Materiale prevalente ghiaia**
 - **Permeabilità medio**
- **Alberature di pregio ulivi; cipressi; abeti**

Informazioni sull'Edificio 1116

Unità volumetriche dell'Edificio 1116

| N° | Foglio | Particella | N° piani | Piani interrati | Mansarda | Superficie (m²) |
|------|--------|------------|----------|-----------------|----------|-----------------|
| 1428 | 15 | 93 | 3 | | no | 228.12 |

Classe di intervento: 2

Funzioni d'uso

- Uso prevalente: **misto**
- Usi presenti: **agriturismo; residenza**
- Uso Piano terra:
- Piano terra: **passo carraio pedonale**

Numero piani fuori terra

- Numero piani massimo: **3**
- Esiste una parte dell'edificio con un numero di piani inferiore a quello massimo: **no**

Proprietà privata

Tipologia architettonica struttura in muratura

Stato di conservazione buono

Compatibilità dell'uso attuale congruo

Copertura

- Tipo di copertura: **a falde**
- Tipo di manto: **a falde**
- Presenza di camini e/o comignoli: **in muratura**
- Docce e pluviali: **in rame**
- Gronda: **in legno e laterizio**

Caratteristiche architettoniche e strutturali

■ Ingresso al resede

- Materiale: **ferro**
- Posa in opera: **2 ante**
- Colore: **grigio scuro**
- Stato di conservazione: **buono**
- Compatibilità: **congruo**

■ Struttura paramento esterno

- Materiale: **pietra**
- Posa in opera: **conci di pietra irregolari**
- Colore: **beige crema ecru grigio scuro khaki**
- Stato di conservazione: **buono**
- Compatibilità: **congruo**

■ Cornici

- Materiale: **pietra**
- Posa in opera: **elementi squadrati**
- Colore: **ocra**
- Stato di conservazione: **buono**
- Compatibilità: **congruo**

■ Architravi finestre

- Materiale: **pietra laterizio**
- Posa in opera: **trave piano**

■ Infissi finestre

- Materiale: **legno**
- Posa in opera: **2 ante**
- Colore: **marrone**
- Stato di conservazione: **buono**
- Compatibilità: **congruo**

■ Architravi porte

- Materiale: **laterizio**
- Posa in opera: **archivolto**
- Colore: **rosso mattone**
- Stato di conservazione: **buono**
- Compatibilità: **congruo**

■ Infissi porte

- Materiale: **legno**
- Posa in opera: **2 ante**
- Colore: **marrone**
- Stato di conservazione: **medio**
- Compatibilità: **congruo**

Informazioni sull'Edificato Minore 688

Unità volumetriche dell'Edificato Minore 688

| N° | Foglio | Particella | N° piani | Piani interrati | Mansarda | Superficie (m²) |
|------|--------|------------|----------|-----------------|----------|-----------------|
| 1426 | 15 | 93 | 1 | | no | 57.31 |

Classe di intervento: 2

Tipologia edilizia manufatto con funzioni accessorie e o servizio

Informazioni sull'Edificato Minore 689

Unità volumetriche dell'Edificato Minore 689

| N° | Foglio | Particella | N° piani | Piani interrati | Mansarda | Superficie (m²) |
|------|--------|------------|----------|-----------------|----------|-----------------|
| 3087 | 15 | 99 | 1 | | no | 41.58 |

Classe di intervento: 2

Tipologia edilizia
manufatto con funzioni
accessorie e o servizio

Informazioni sull'Edificato Minore 690

Unità volumetriche dell'Edificato Minore 690

| N° | Foglio | Particella | N° piani | Piani interrati | Mansarda | Superficie (m²) |
|------|--------|------------|----------|-----------------|----------|-----------------|
| 3086 | 15 | 99 | 1 | | no | 40.26 |

Classe di intervento: 2

Tipologia edilizia
manufatto con funzioni
accessorie e o servizio

Rilievi fotografici

Posizionamento dei rilievi fotografici

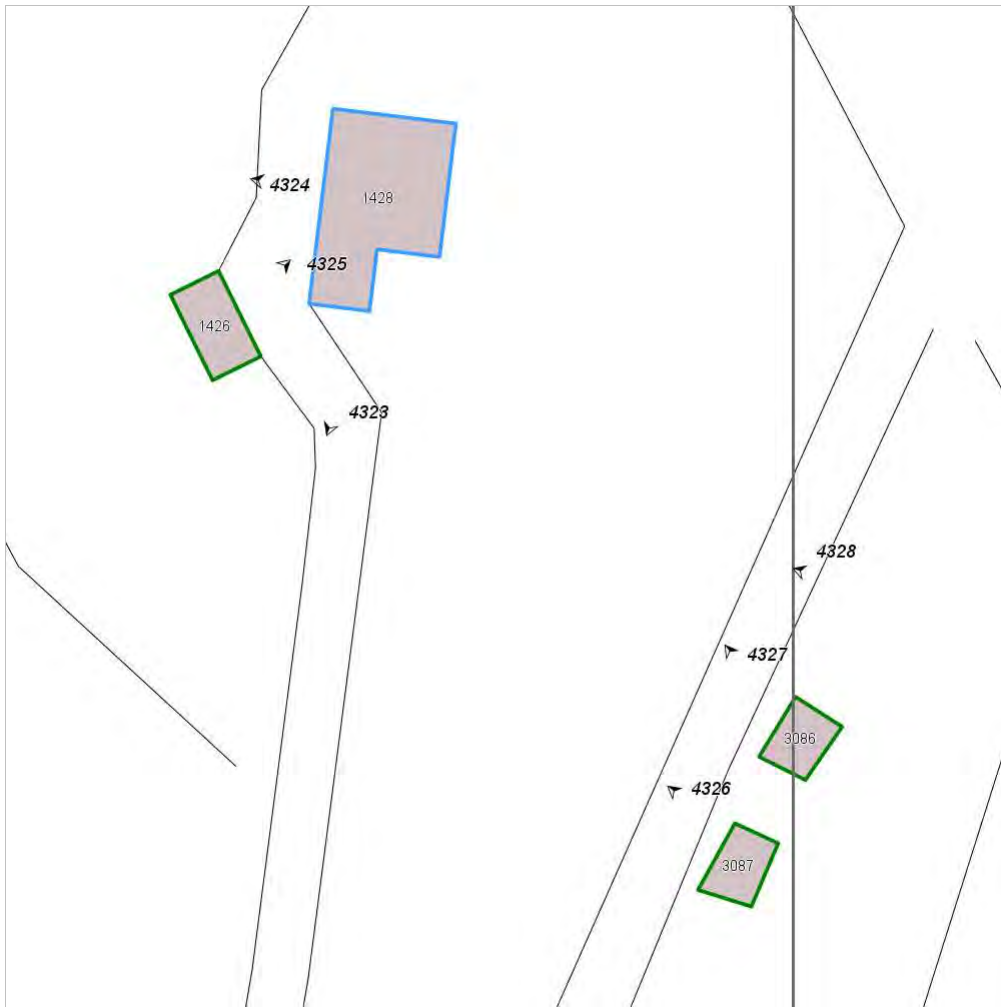


FOTO n° 4323 (edificio 1116)



Categoria: Edificio

FOTO n° 4324 (edificio 1116)



Categoria: Edificio

FOTO n° 4325 (edificio minore 688)



Categoria: Edificio

FOTO n° 4326 (edificio minore 689)



Categoria: Edificio

FOTO n° 4327 (edificio minore 690)

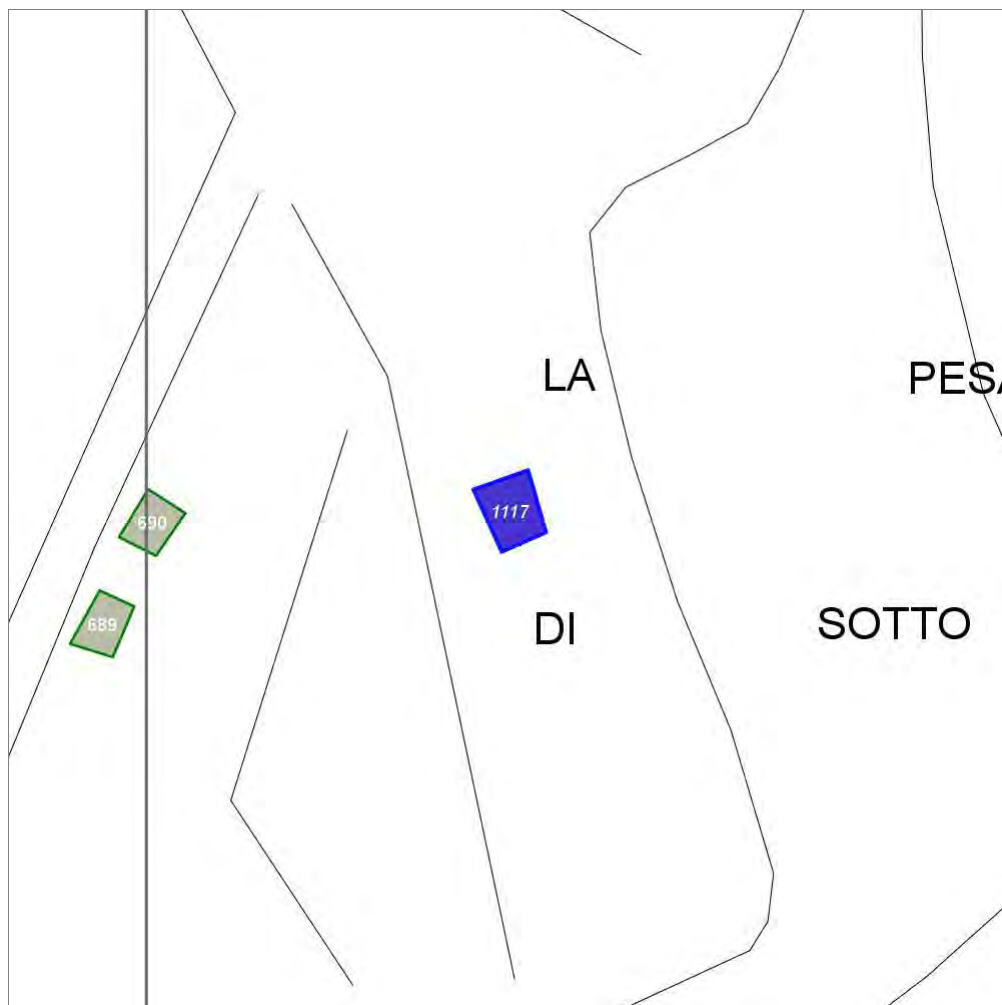


Categoria: Edificio

Report Scheda Edifici: *patrimonio rurale N°380*

Edifici associati alla Scheda:

ID **1117**



Scala: 1:1000

Informazioni sulla Scheda

- Località **LA PESA DI SOTTO**
- Data rilevazione **17/10/2008**
- Accessibilità **strada vicinale**
- Recinzioni **naturale**
- Alberature di pregio **lecci**

Informazioni sull'Edificio 1117

Unità volumetriche dell'Edificio 1117

| N° | Foglio | Particella | N° piani | Piani interrati | Mansarda | Superficie (m²) |
|------|--------|------------|----------|-----------------|----------|-----------------|
| 3088 | 17 | 32 | 2 | | no | 61.66 |

Classe di intervento: 6

Funzioni d'uso

- Uso prevalente: **residenziale**
- Usi presenti: **residenza**
- Uso Piano terra:
- Piano terra: **passo carraio pedonale**

Numero piani fuori terra

- Numero piani massimo: **2**
- Esiste una parte dell'edificio con un numero di piani inferiore a quello massimo: **no**

Proprietà privata

Stato di conservazione medio

Compatibilità dell'uso attuale congruo

Copertura

- Tipo di copertura: **a falde**
- Tipo di manto: **a falde**
- Presenza di camini e/o comignoli: **in muratura**
- Docce e pluviali: **in rame**
- Gronda: **in legno e laterizio**

Caratteristiche architettoniche e strutturali

■ Struttura paramento esterno

- Materiale: **pietra**
- Posa in opera: **conci di pietra irregolari**
- Colore: **beige grigio scuro khaki**
- Stato di conservazione: **buono**
- Compatibilità: **congruo**

■ Angolari

- Materiale: **pietra laterizio**
- Posa in opera: **conci regolari per piano**
- Colore: **grigio scuro rosso mattone**
- Stato di conservazione: **buono**
- Compatibilità: **congruo**

■ Cornici

- Materiale: **laterizio**
- Posa in opera: **per piano**
- Colore: **rosso mattone**
- Stato di conservazione: **buono**
- Compatibilità: **congruo**

■ Loggia

- Materiale: **pietra**
- Posa in opera: **conci irregolari**
- Colore: **beige grigio scuro khaki**
- Stato di conservazione: **buono**
- Compatibilità: **congruo**

■ Architravi finestre

- Materiale: **laterizio**
- Posa in opera: **archivolto**
- Colore: **rosso mattone**
- Stato di conservazione: **buono**
- Compatibilità: **congruo**

■ Architravi porte

- Materiale: **laterizio**
- Posa in opera: **archivolto**
- Colore: **rosso mattone**
- Stato di conservazione: **buono**
- Compatibilità: **congruo**

Rilievi fotografici

Posizionamento dei rilievi fotografici



FOTO n° 4328 (edificio 1117)

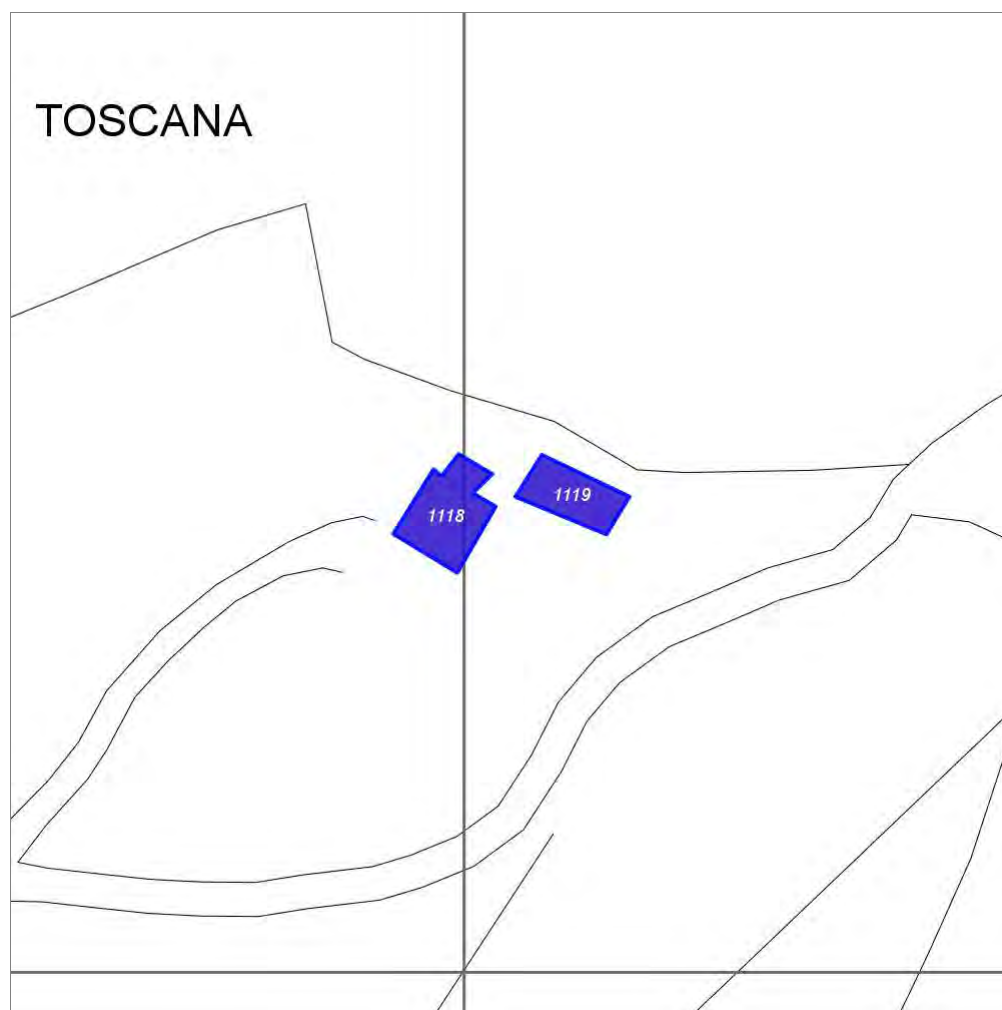


Categoria: Edificio

Report Scheda Edifici: *patrimonio rurale N°381*

Edifici associati alla Scheda:

ID **1118** ID **1119**



Scala: 1:1000

Informazioni sulla Scheda

- Località **LA TOSCANA**
- Data rilevazione **17/10/2008**
- Accessibilità **strada vicinale**
- Recinzioni **naturale**
- Area di pertinenza
 - Giardino
 - Stato **medio**
 - Materiale prevalente **manto erboso**
 - Permeabilità **medio**
- Alberature di pregio **lecci**

Informazioni sull'Edificio 1118

Unità volumetriche dell'Edificio 1118

| N° | Foglio | Particella | N° piani | Piani interrati | Mansarda | Superficie (m²) |
|------|--------|------------|----------|-----------------|----------|-----------------|
| 1637 | 17 | 4 | 2 | | no | 114.77 |

Classe di intervento: 2

Funzioni d'uso

- Uso prevalente: **residenziale**
- Usi presenti: **residenza (1)**
- Uso Piano terra:
- Piano terra: **passo carraio pedonale**

Numero piani fuori terra

- Numero piani massimo: **2**
- Esiste una parte dell'edificio con un numero di piani inferiore a quello massimo: **no**

Proprietà privata

Tipologia architettonica struttura in muratura

Stato di conservazione buono

Compatibilità dell'uso attuale congruo

Copertura

- Tipo di copertura: **a falde**
- Tipo di manto: **a falde**
- Presenza di camini e/o comignoli: **in muratura**
- Docce e pluviali: **in rame**
- Gronda: **in legno e laterizio**

Caratteristiche architettoniche e strutturali

■ Struttura paramento esterno

- Materiale: **pietra**
- Posa in opera: **conci irregolari**
- Colore: **beige ocra**
- Stato di conservazione: **buono**
- Compatibilità: **congruo**

■ Cornici

- Materiale: **pietra**
- Posa in opera: **elementi squadrati**
- Colore: **grigio chiaro khaki**
- Stato di conservazione: **buono**
- Compatibilità: **congruo**

■ Architravi finestre

- Materiale: **laterizio**
- Posa in opera: **per piano**
- Colore: **rosso mattone**
- Stato di conservazione: **buono**
- Compatibilità: **congruo**

■ Infissi finestre

- Materiale: **legno**
- Posa in opera: **2 ante**
- Colore: **beige**
- Stato di conservazione: **buono**
- Compatibilità: **congruo**

■ Oscuramento esterno

- Materiale: **legno**
- Posa in opera: **2 ante**
- Colore: **beige**
- Stato di conservazione: **buono**
- Compatibilità: **congruo**

■ Architravi porte

- Materiale: **laterizio**
- Posa in opera: **per piano**
- Colore: **rosso mattone**
- Stato di conservazione: **buono**
- Compatibilità: **congruo**

■ Infissi porte

- Materiale: **legno**
- Posa in opera: **2 ante**
- Colore: **beige**
- Stato di conservazione: **buono**
- Compatibilità: **congruo**

Informazioni sull'Edificio 1119

Unità volumetriche dell'Edificio 1119

| N° | Foglio | Particella | N° piani | Piani interrati | Mansarda | Superficie (m²) |
|------|--------|------------|----------|-----------------|----------|-----------------|
| 1636 | 17 | 4 | 2 | | no | 79.25 |

Classe di intervento: 3

Funzioni d'uso

- Uso prevalente: **residenziale**

Caratteristiche architettoniche e strutturali

■ Struttura paramento esterno

- Materiale: **pietra**

- Usi presenti: **residenza (1)**
- Uso Piano terra:
- Piano terra: **passo carraio pedonale**

Numero piani fuori terra

- Numero piani massimo: **2**
- Esiste una parte dell'edificio con un numero di piani inferiore a quello massimo: **no**

Proprietà privata

Tipologia architettonica struttura in muratura

Stato di conservazione buono

Compatibilità dell'uso attuale congruo

Copertura

- Tipo di copertura: **a falde**
- Tipo di manto: **a falde**
- Presenza di camini e/o comignoli: **in muratura**
- Docce e pluviali: **in rame**
- Gronda: **in legno e laterizio**

- Posa in opera: **conci irregolari**
- Colore: **beige crema ecru**
- Stato di conservazione: **buono**
- Compatibilità: **congruo**

■ Cornici

- Materiale: **laterizio**
- Posa in opera: **per piano**
- Colore: **rosso mattone**
- Stato di conservazione: **buono**
- Compatibilità: **congruo**

■ Architravi finestre

- Materiale: **laterizio**
- Posa in opera: **archivolto**
- Colore: **rosso mattone**
- Stato di conservazione: **buono**
- Compatibilità: **congruo**

■ Infissi finestre

- Materiale: **legno**
- Posa in opera: **2 ante**
- Colore: **beige**
- Stato di conservazione: **buono**
- Compatibilità: **congruo**

■ Oscuramento esterno

- Materiale: **legno**
- Posa in opera: **2 ante**
- Colore: **beige**
- Stato di conservazione: **buono**
- Compatibilità: **congruo**

■ Architravi porte

- Materiale: **laterizio**
- Posa in opera: **archivolto**
- Colore: **rosso mattone**
- Stato di conservazione: **buono**
- Compatibilità: **congruo**

■ Infissi porte

- Materiale: **legno**
- Posa in opera: **2 ante**
- Colore: **beige**
- Stato di conservazione: **buono**
- Compatibilità: **congruo**

Rilievi fotografici

Posizionamento dei rilievi fotografici



FOTO n° 4329 (edificio 1118)



Categoría: Edificio

FOTO n° 4330 (edificio 1118)



Categoría: Edificio

FOTO n° 4333 (edificio 1119)



Categoría: Edificio

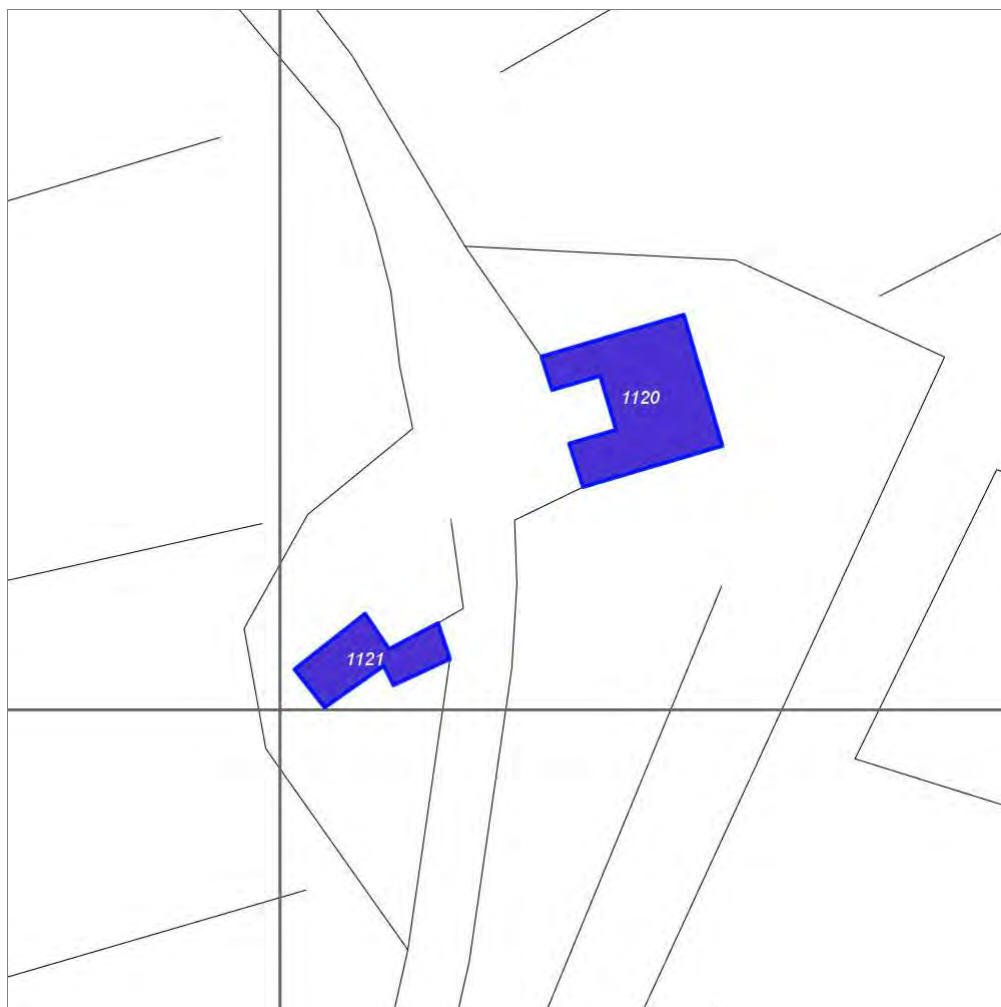
FOTO n° 4334 (edificio 1119)



Report Scheda Edifici: *patrimonio rurale N°382*

Edifici associati alla Scheda:

ID **1120** ID **1121**



Scala: 1:1000

Informazioni sulla Scheda

- Località **MONDEGGI**
- Data rilevazione **17/10/2008**
- Accessibilità **strada provinciale**
- Recinzioni **filo spinato naturale**
- Area di pertinenza
 - Cortile
 - Stato **buono**
 - Materiale prevalente **ghiaia**
 - Permeabilità **medio**
- Alberature di pregio **abeti; cipressi; pini**

Informazioni sull'Edificio 1120

Unità volumetriche dell'Edificio 1120

| N° | Foglio | Particella | N° piani | Piani interrati | Mansarda | Superficie (m²) |
|------|--------|------------|----------|-----------------|----------|-----------------|
| 1280 | 15 | 314 | 3 | | no | 302.41 |

Classe di intervento: 2

Funzioni d'uso

- Uso prevalente: **residenziale**
- Usi presenti: **residenza**
- Uso Piano terra:
- Piano terra: **passo carraio pedonale**
- Numero alloggi: **2**

Numero piani fuori terra

- Numero piani massimo: **3**
- Esiste una parte dell'edificio con un numero di piani inferiore a quello massimo: **no**

Proprietà privata

Tipologia architettonica struttura in muratura

Stato di conservazione buono

Compatibilità dell'uso attuale congruo

Copertura

- Tipo di copertura: **a falde**
- Tipo di manto: **a falde**
- Presenza di camini e/o comignoli: **in muratura**
- Docce e pluviali: **in rame**
- Gronda: **in legno e laterizio**

Caratteristiche architettoniche e strutturali

■ Ingresso al resede

- Materiale: **legno**
- Posa in opera: **2 ante**
- Colore: **marrone**
- Stato di conservazione: **buono**
- Compatibilità: **congruo**

■ Struttura paramento esterno

- Materiale: **pietra**
- Posa in opera: **conci irregolari**
- Colore: **beige
crema
ecru
khaki**
- Stato di conservazione: **buono**
- Compatibilità: **congruo**

■ Angolari

- Materiale: **pietra**
- Posa in opera: **conci regolari**
- Colore: **beige
crema
ecru**
- Stato di conservazione: **medio**
- Compatibilità: **congruo**

■ Cornici

- Materiale: **pietra**
- Posa in opera: **elementi squadrati**
- Colore: **beige
ocra**
- Stato di conservazione: **buono**
- Compatibilità: **congruo**

■ Architravi finestre

- Materiale: **pietra**
- Posa in opera: **architrave**
- Colore: **beige
ocra**
- Stato di conservazione: **buono**
- Compatibilità: **congruo**

■ Infissi finestre

- Materiale: **legno**
- Posa in opera: **2 ante**
- Colore: **marrone**
- Stato di conservazione: **medio**
- Compatibilità: **congruo**

■ Architravi porte

- Materiale: **pietra**
- Posa in opera: **elementi squadrati**
- Colore: **beige
ecru**
- Stato di conservazione: **buono**
- Compatibilità: **congruo**

■ Infissi porte

- Materiale: **legno**
- Posa in opera: **2 ante**
- Colore: **marrone**
- Stato di conservazione: **buono**
- Compatibilità: **congruo**

■ Cassetta postale a vista

- Materiale: **ferro**
- Posa in opera: **fissata al paramento**

Elementi di facciata precari e non

- Pensiline o tettoie "a muro" in corrispondenza delle aperture: **legno e laterizio**

- Colore: **nero**
- Stato di conservazione: **medio**
- Compatibilità: **congruo**

Informazioni sull'Edificio 1121

Unità volumetriche dell'Edificio 1121

| N° | Foglio | Particella | N° piani | Piani interrati | Mansarda | Superficie (m²) |
|------|--------|------------|----------|-----------------|----------|-----------------|
| 1253 | 14 | 137 | 1 | | no | 116.43 |

Classe di intervento: **2**

Funzioni d'uso

- Uso prevalente: **residenziale**
- Usi presenti: **residenza**
- Uso Piano terra:
- Piano terra: **passo carraio pedonale**
- Numero alloggi: **1**

Numero piani fuori terra

- Numero piani massimo: **1**
- Esiste una parte dell'edificio con un numero di piani inferiore a quello massimo: **no**

Proprietà privata

Tipologia architettonica struttura in muratura

Stato di conservazione medio

Compatibilità dell'uso attuale congruo

Copertura

- Tipo di copertura: **a falde**
- Tipo di manto: **a falde**
- Presenza di camini e/o comignoli: **in muratura**
- Docce e pluviali: **Non presenti (interni)**
- Gronda: **Solo laterizio**

Caratteristiche architettoniche e strutturali

■ Struttura paramento esterno

- Materiale: **pietra**
- Posa in opera: **conci irregolari**
- Colore: **crema ecru grigio scuro khaki**
- Stato di conservazione: **medio**
- Compatibilità: **congruo**

■ Architravi finestre

- Materiale: **laterizio**
- Posa in opera: **per piano**
- Colore: **rosso mattone**
- Stato di conservazione: **medio**
- Compatibilità: **congruo**

■ Infissi finestre

- Materiale: **legno**
- Posa in opera: **2 ante**
- Colore: **marrone**
- Stato di conservazione: **medio**
- Compatibilità: **congruo**

■ Architravi porte

- Materiale: **pietra**
- Posa in opera: **architrave**
- Colore: **beige ocra**
- Stato di conservazione: **medio**
- Compatibilità: **congruo**

■ Infissi porte

- Materiale: **legno**
- Posa in opera: **2 ante**
- Colore: **nero**
- Stato di conservazione: **basso**
- Compatibilità: **congruo**

Rilievi fotografici

Posizionamento dei rilievi fotografici

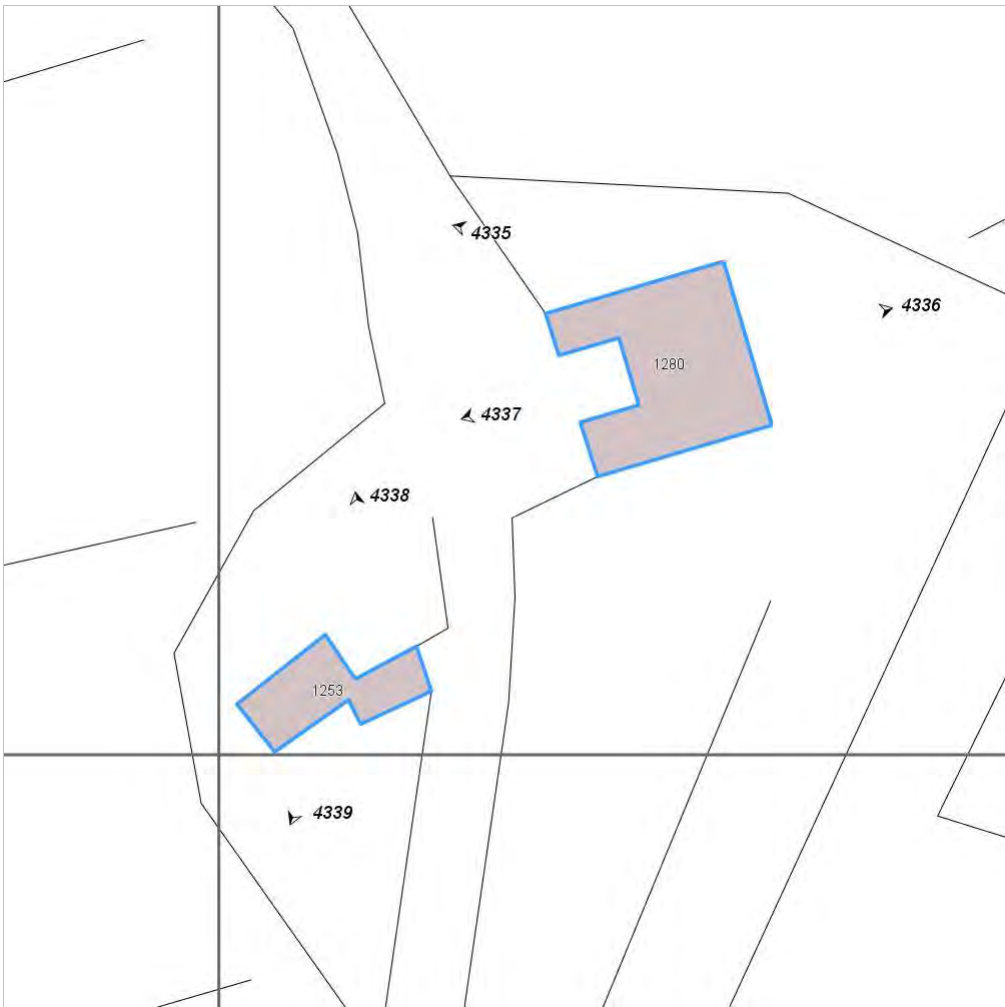


FOTO n° 4335 (edificio 1120)



Categoria: Edificio

FOTO n° 4336 (edificio 1120)



Categoria: Edificio

FOTO n° 4337 (edificio 1120)



Categoria: Edificio

FOTO n° 4338 (edificio 1121)



Categoria: Edificio

FOTO n° 4339 (edificio 1121)



Categoria: Edificio

Report Scheda Edifici: *patrimonio rurale N°383*

Edifici associati alla Scheda:

ID **1123**

Edificati Minori associati alla Scheda:

ID **691**



Scala: 1:1000

Informazioni sulla Scheda

- Località **ELLERE**
- Data rilevazione **17/10/2008**
- Accessibilità **strada poderale**
- Recinzioni **filo spinato naturale**
- Area di pertinenza
 - Cortile
 - Stato **medio**
 - Materiale prevalente **ghiaia**
 - Permeabilità **medio**
- Alberature di pregio **cipressi; lecci**

Informazioni sull'Edificio 1123

Unità volumetriche dell'Edificio 1123

| N° | Foglio | Particella | N° piani | Piani interrati | Mansarda | Superficie (m²) |
|------|--------|------------|----------|-----------------|----------|-----------------|
| 1452 | 14 | 49 | 2 | | no | 151.19 |

Classe di intervento: 2

Funzioni d'uso

- Uso prevalente: **residenziale**
- Usi presenti: **residenza**
- Uso Piano terra:
- Piano terra: **passo carraio pedonale**

Numero piani fuori terra

- Numero piani massimo: **2**
- Esiste una parte dell'edificio con un numero di piani inferiore a quello massimo: **no**

Proprietà privata

Tipologia architettonica struttura in muratura

Stato di conservazione medio

Compatibilità dell'uso attuale congruo

Copertura

- Tipo di copertura: **a falde**
- Tipo di manto: **a falde**
- Presenza di camini e/o comignoli: **in muratura**
- Docce e pluviali: **in rame**
- Gronda: **in legno e laterizio**

Caratteristiche architettoniche e strutturali

■ Struttura paramento esterno

- Materiale: **pietra**
- Posa in opera: **conci irregolari**
- Colore: **beige grigio scuro khaki**
- Stato di conservazione: **medio**
- Compatibilità: **congruo**

■ Angolari

- Materiale: **pietra**
- Posa in opera: **conci regolari**
- Colore: **ocra**
- Stato di conservazione: **medio**
- Compatibilità: **congruo**

■ Architravi finestre

- Materiale: **laterizio**
- Posa in opera: **per piano**
- Colore: **rosso mattone**
- Stato di conservazione: **medio**
- Compatibilità: **congruo**

■ Infissi finestre

- Materiale: **legno**
- Posa in opera: **2 ante**
- Colore: **grigio chiaro**
- Stato di conservazione: **medio**
- Compatibilità: **congruo**

■ Architravi porte

- Materiale: **laterizio**
- Posa in opera: **archivolto**
- Colore: **rosso mattone**
- Stato di conservazione: **buono**
- Compatibilità: **congruo**

■ Infissi porte

- Materiale: **legno**
- Posa in opera: **2 ante**
- Colore: **marrone**
- Stato di conservazione: **medio**
- Compatibilità: **congruo**

Informazioni sull'Edificato Minore 691

Unità volumetriche dell'Edificato Minore 691

| N° | Foglio | Particella | N° piani | Piani interrati | Mansarda | Superficie (m²) |
|------|--------|------------|----------|-----------------|----------|-----------------|
| 3089 | 14 | 59 | 1 | | no | 23.92 |

Classe di intervento: 2

Tipologia edilizia

**manufatto con funzioni
accessorie e o servizio**

Rilievi fotografici

Posizionamento dei rilievi fotografici



FOTO n° 4349 (edificio 1123)



Categoria: Edificio

FOTO n° 4350 (edificio 1123)



Categoria: Edificio

FOTO n° 4351 (edificio 1123)



Categoria: Edificio

FOTO n° 4352 (edificato minore 691)



Categoria: Edificio

Report Scheda Edifici: *patrimonio rurale N°384*

Edifici associati alla Scheda:

ID **101** ID **1124** ID **1125**

Edificati Minori associati alla Scheda:

ID **693**



Scala: [1:2000](#)

Informazioni sulla Scheda

- Località **BUGIALLA**
- Data rilevazione **17/10/2008**
- Accessibilità **strada comunale**
- Recinzioni in **legno naturale**
- Area di pertinenza
 - Giardino
 - Stato **medio**
 - Materiale prevalente **manto erboso**
 - Permeabilità **medio**
- Alberature di pregio **cipressi**
- Area di pertinenza: elementi presenti
 - Tettoia: stato **basso**
 - Forno: stato **medio**

Informazioni sull'Edificio 101

Unità volumetriche dell'Edificio 101

| N° | Foglio | Particella | N° piani | Piani interrati | Mansarda | Superficie (m²) |
|------|--------|------------|----------|-----------------|----------|-----------------|
| 1589 | 33 | 19 | 2 | | no | 167.28 |
| 1590 | 33 | 19 | 2 | | no | 319.39 |

Classe di intervento: 1

Funzioni d'uso

- Uso prevalente: **misto**
- Usi presenti: **culto; residenza**
- Uso Piano terra:
- Piano terra: **passo carraio pedonale**

Vincoli

vincolato ex D.Leg.490/99

Numero piani fuori terra

- Numero piani massimo: **2**
- Esiste una parte dell'edificio con un numero di piani inferiore a quello massimo: **no**

Proprietà

privata

Tipologia architettonica

struttura in muratura

Stato di conservazione

medio

Compatibilità dell'uso attuale

congruo

Copertura

- Tipo di copertura: **a falde**
- Tipo di manto: **a falde**
- Presenza di camini e/o comignoli: **in muratura**
- Docce e pluviali: **in rame**
- Gronda: **in legno e laterizio**

Caratteristiche architettoniche e strutturali

■ Struttura paramento esterno

- Materiale: **pietra**
- Posa in opera: **conci di pietra irregolari**
- Colore: **ecru grigio scuro khaki**
- Stato di conservazione: **basso**
- Compatibilità: **congruo**

■ Cornice sottotetto

- Materiale: **pietra**
- Posa in opera: **elementi sagomati**
- Colore: **beige**
- Stato di conservazione: **medio**
- Compatibilità: **congruo**

■ Cornici

- Materiale: **pietra**
- Posa in opera: **elementi squadrati**
- Colore: **grigio pietra serena ocra**
- Stato di conservazione: **medio**
- Compatibilità: **congruo**

■ Architravi finestre

- Materiale: **laterizio**
- Posa in opera: **per piano**
- Colore: **rosso mattone**
- Stato di conservazione: **medio**
- Compatibilità: **congruo**

■ Infissi finestre

- Materiale: **ferro**
- Posa in opera: **2 ante**
- Colore: **nero**
- Stato di conservazione: **buono**
- Compatibilità: **congruo**

■ Architravi porte

- Materiale: **laterizio**
- Posa in opera: **archivolto**
- Colore: **rosso mattone**
- Stato di conservazione: **buono**
- Compatibilità: **congruo**

■ Infissi porte

- Materiale: **legno**
- Posa in opera: **2 ante**
- Colore: **marrone**
- Stato di conservazione: **buono**
- Compatibilità: **congruo**

Elementi di facciata precari e non

- Pensiline o tettoie "a muro" in corrispondenza delle aperture: **legno e laterizio**

Informazioni sull'Edificio 1124

Unità volumetriche dell'Edificio 1124

| N° | Foglio | Particella | N° piani | Piani interrati | Mansarda | Superficie (m²) |
|------|--------|------------|----------|-----------------|----------|-----------------|
| 1588 | 33 | 19 | 1 | | no | 65.81 |

Classe di intervento: 2

Caratteristiche architettoniche e strutturali

Funzioni d'uso

- Uso prevalente: **residenziale**
- Usi presenti: **residenza**
- Uso Piano terra:
- Piano terra: **passo carraio pedonale**

Numero piani fuori terra

- Numero piani massimo: **1**
- Esiste una parte dell'edificio con un numero di piani inferiore a quello massimo: **no**

Proprietà privata

Tipologia architettonica struttura in muratura

Stato di conservazione basso

Compatibilità dell'uso attuale congruo

Copertura

- Tipo di copertura: **a falde**
- Tipo di manto: **a falde**
- Presenza di camini e/o comignoli: **in muratura**
- Docce e pluviali: **in rame**
- Gronda: **in legno e laterizio**

Struttura paramento esterno

- Materiale: **pietra**
- Posa in opera: **conci di pietra irregolari**
- Colore: **beige ecru grigio scuro ocra**
- Stato di conservazione: **medio**
- Compatibilità: **congruo**

Architravi finestre

- Materiale: **pietra**
- Posa in opera: **architrave**
- Colore: **beige ocra**
- Stato di conservazione: **medio**
- Compatibilità: **congruo**

Infissi finestre

- Materiale: **legno**
- Posa in opera: **2 ante**
- Colore: **marrone**
- Stato di conservazione: **buono**
- Compatibilità: **congruo**

Oscuramento esterno

- Materiale: **legno**
- Posa in opera: **2 ante**
- Colore: **marrone**
- Stato di conservazione: **buono**
- Compatibilità: **congruo**

Architravi porte

- Materiale: **pietra**
- Posa in opera: **architrave**
- Colore: **beige grigio scuro ocra**
- Stato di conservazione: **medio**
- Compatibilità: **congruo**

Infissi porte

- Materiale: **legno**
- Posa in opera: **2 ante**
- Stato di conservazione: **buono**
- Compatibilità: **congruo**

Informazioni sull'Edificio 1125

Unità volumetriche dell'Edificio 1125

| N° | Foglio | Particella | N° piani | Piani interrati | Mansarda | Superficie (m²) |
|------|--------|------------|----------|-----------------|----------|-----------------|
| 3090 | 33 | 19 | 1 | | no | 40.54 |

Classe di intervento: 4

Funzioni d'uso

- Uso prevalente: **non residenziale**
- Usi presenti: **agricoltura**
- Uso Piano terra:
- Piano terra: **passo carraio pedonale**

Numero piani fuori terra

- Numero piani massimo: **1**
- Esiste una parte dell'edificio con un numero di piani inferiore a quello massimo: **no**

Proprietà privata

Tipologia architettonica

Caratteristiche architettoniche e strutturali

Struttura paramento esterno

- Materiale: **pietra**
- Posa in opera: **conci di pietra irregolari**
- Colore: **beige ecru khaki**
- Stato di conservazione: **medio**
- Compatibilità: **congruo**

Angolari

- Materiale: **pietra**
- Posa in opera: **conci regolari**
- Colore: **beige grigio scuro ocra**
- Stato di conservazione: **medio**
- Compatibilità: **congruo**

struttura in muratura

Stato di conservazione
medio

Compatibilità dell'uso attuale
congruo

Copertura

- Tipo di copertura: **a falde**
- Tipo di manto: **a falde**
- Docce e pluviali: **Non presenti (interni)**
- Gronda: **Solo laterizio**

- **Cornici**
 - Materiale: **laterizio**
 - Posa in opera: **per testa**
 - Colore: **rosso mattone**
 - Stato di conservazione: **buono**
 - Compatibilità: **congruo**
- **Architravi porte**
 - Materiale: **laterizio**
 - Posa in opera: **architrave**
 - Colore: **rosso mattone**
 - Stato di conservazione: **buono**
 - Compatibilità: **congruo**

Informazioni sull'Edificato Minore 693

Unità volumetriche dell'Edificato Minore 693

| N° | Foglio | Particella | N° piani | Piani interrati | Mansarda | Superficie (m ²) |
|----|--------|------------|----------|-----------------|----------|------------------------------|
| 16 | 14 | 56 | 1 | | no | 89.05 |

Classe di intervento: 4

Tipologia edilizia
manufatto con funzioni
accessorie e o servizio

Rilievi fotografici

Posizionamento dei rilievi fotografici

| | |
|--|--|
| | |
| | |

FOTO n° 4356 (edificio 101)



Categoria: Edificio

FOTO n° 4357 (edificio 101)



Categoria: Edificio

FOTO n° 4358 (edificio 101)



Categoria: Edificio

FOTO n° 4359 (edificio 1124)



Categoria: Edificio

FOTO n° 4360 (edificio 1124)



Categoria: Edificio

Report Scheda Edifici: *patrimonio rurale N°385*

Edifici associati alla Scheda:

ID **1126** ID **1127**

Edificati Minori associati alla Scheda:

ID **692**



Scala: 1:1000

Informazioni sulla Scheda

- Località **POGGERINO**
- Data rilevazione **17/10/2008**
- Accessibilità **strada vicinale**
- Area di pertinenza
 - Giardino
 - Stato **medio**
 - Materiale prevalente **ghiaia**
 - Permeabilità **medio**
- Alberature di pregio **cipressi; pini**
- Area di pertinenza: elementi presenti
 - Piscina: stato **medio**

Informazioni sull'Edificio 1126

Unità volumetriche dell'Edificio 1126

| N° | Foglio | Particella | N° piani | Piani interrati | Mansarda | Superficie (m²) |
|------|--------|------------|----------|-----------------|----------|-----------------|
| 1591 | 33 | 12 | 2 | | no | 227.57 |

Classe di intervento: 2

Funzioni d'uso

- Uso prevalente: **misto**
- Usi presenti: **residenza; commercio al dettaglio**
- Uso Piano terra:
- Piano terra: **passo carraio pedonale**

Numero piani fuori terra

- Numero piani massimo: **2**
- Esiste una parte dell'edificio con un numero di piani inferiore a quello massimo: **no**

Proprietà privata

Tipologia architettonica struttura in muratura

Stato di conservazione medio

Compatibilità dell'uso attuale congruo

Copertura

- Tipo di copertura: **a falde**
- Tipo di manto: **a falde**
- Presenza di camini e/o comignoli: **in muratura**
- Docce e pluviali: **in rame**
- Gronda: **in legno e laterizio**

Caratteristiche architettoniche e strutturali

■ Struttura paramento esterno

- Materiale: **pietra**
- Posa in opera: **conci di pietra irregolari**
- Colore: **beige ecru khaki**
- Stato di conservazione: **medio**
- Compatibilità: **congruo**

■ Angolari

- Materiale: **pietra**
- Posa in opera: **conci regolari**
- Colore: **beige khaki ocra**
- Stato di conservazione: **medio**
- Compatibilità: **congruo**

■ Cornici

- Materiale: **pietra**
- Posa in opera: **elementi squadrati**
- Colore: **grigio pietra serena ocra**
- Stato di conservazione: **buono**
- Compatibilità: **congruo**

■ Architravi finestre

- Materiale: **laterizio**
- Posa in opera: **per piano**
- Colore: **rosso mattone**
- Stato di conservazione: **buono**
- Compatibilità: **congruo**

■ Infissi finestre

- Materiale: **legno**
- Posa in opera: **2 ante**
- Colore: **marrone**
- Stato di conservazione: **buono**
- Compatibilità: **congruo**

■ Architravi porte

- Posa in opera: **archivolto**
- Colore: **rosso mattone**
- Stato di conservazione: **buono**
- Compatibilità: **congruo**

■ Infissi porte

- Materiale: **legno**
- Posa in opera: **2 ante**
- Colore: **marrone**
- Stato di conservazione: **buono**
- Compatibilità: **congruo**

■ Colombaia

- Materiale: **pietra**
- Posa in opera: **conci irregolari**
- Colore: **beige grigio scuro ocra**
- Stato di conservazione: **buono**
- Compatibilità: **congruo**

Informazioni sull'Edificio 1127

Unità volumetriche dell'Edificio 1127

| N° | Foglio | Particella | N° piani | Piani interrati | Mansarda | Superficie (m²) |
|------|--------|------------|----------|-----------------|----------|-----------------|
| 1592 | 33 | 110 | 1 | | no | 70.72 |

Classe di intervento: 2

Funzioni d'uso

- Uso prevalente: **residenziale**
- Usi presenti: **residenza**
- Uso Piano terra:
- Piano terra: **passo carraio pedonale**

Numero piani fuori terra

- Numero piani massimo: **1**
- Esiste una parte dell'edificio con un numero di piani inferiore a quello massimo: **no**

Proprietà privata

Tipologia architettonica struttura in muratura

Stato di conservazione medio

Compatibilità dell'uso attuale congruo

Copertura

- Tipo di copertura: **a falde**
- Tipo di manto: **a falde**
- Presenza di camini e/o comignoli: **in muratura**
- Docce e pluviali: **Non presenti (interni)**
- Gronda: **in legno e laterizio**

Caratteristiche architettoniche e strutturali

■ Struttura paramento esterno

- Materiale: **pietra**
- Posa in opera: **conci di pietra irregolari**
- Colore: **crema ecru khaki**
- Stato di conservazione: **medio**
- Compatibilità: **congruo**

■ Cornici

- Materiale: **pietra**
- Posa in opera: **elementi squadrati**
- Colore: **grigio pietra serena**
- Stato di conservazione: **medio**
- Compatibilità: **congruo**

■ Infissi finestre

- Materiale: **ferro**
- Posa in opera: **2 ante**
- Colore: **nero**
- Stato di conservazione: **buono**
- Compatibilità: **congruo**

■ Infissi porte

- Materiale: **ferro**
- Posa in opera: **1 ante**
- Colore: **nero**
- Stato di conservazione: **buono**
- Compatibilità: **congruo**

Informazioni sull'Edificato Minore 692

Unità volumetriche dell'Edificato Minore 692

| N° | Foglio | Particella | N° piani | Piani interrati | Mansarda | Superficie (m²) |
|------|--------|------------|----------|-----------------|----------|-----------------|
| 2126 | 33 | 27 | 1 | | no | 58.15 |

Classe di intervento: 2

Tipologia edilizia manufatto con funzioni accessorie e o servizio

Rilievi fotografici

Posizionamento dei rilievi fotografici



FOTO n° 4361 (edificio 1126)



Categoría: Edificio

FOTO n° 4362 (edificio 1126)



Categoría: Edificio

FOTO n° 4363 (edificio 1127)



Categoría: Edificio

FOTO n° 4364 (edificio 1127)



Categoría: Edificio

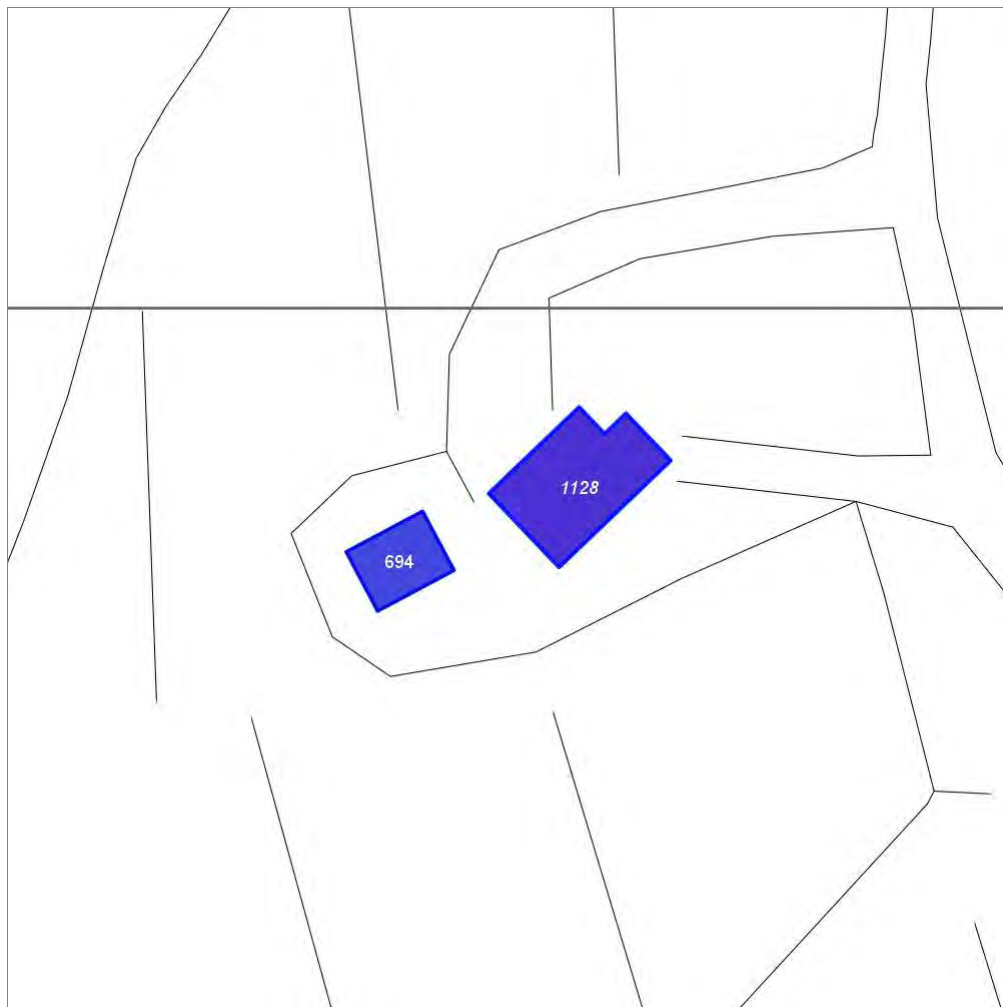
Report Scheda Edifici: *patrimonio rurale N°386*

Edifici associati alla Scheda:

ID **1128**

Edificati Minori associati alla Scheda:

ID **694**



Scala: 1:1000

Informazioni sulla Scheda

- Località **CROGNOLE**
- Data rilevazione **17/10/2008**
- Accessibilità **strada vicinale**
- Recinzioni **naturale**
- Area di pertinenza
 - Giardino
 - Stato **medio**
 - Materiale prevalente **manto erboso**
 - Permeabilità **medio**
- Alberature di pregio **cipressi**
- Area di pertinenza: elementi presenti
 - Piscina: stato **medio**

Informazioni sull'Edificio 1128

Unità volumetriche dell'Edificio 1128

| N° | Foglio | Particella | N° piani | Piani interrati | Mansarda | Superficie (m²) |
|------|--------|------------|----------|-----------------|----------|-----------------|
| 1617 | 14 | 21 | 2 | | no | 256.13 |

Classe di intervento: 2

Funzioni d'uso

- Uso prevalente: **misto**
- Usi presenti: **att. turistico ricettivo extra alberghiere; residenza**
- Uso Piano terra:
- Piano terra: **passo carraio pedonale**

Numero piani fuori terra

- Numero piani massimo: **2**
- Esiste una parte dell'edificio con un numero di piani inferiore a quello massimo: **no**

Proprietà privata

Tipologia architettonica struttura in muratura

Stato di conservazione medio

Compatibilità dell'uso attuale congruo

Copertura

- Tipo di copertura: **a falde**
- Tipo di manto: **a falde**
- Presenza di camini e/o comignoli: **in muratura**
- Docce e pluviali: **in rame**
- Gronda: **in legno e laterizio**

Caratteristiche architettoniche e strutturali

■ Struttura paramento esterno

- Materiale: **pietra**
- Posa in opera: **conci di pietra irregolari**
- Colore: **beige crema ecru khaki**
- Stato di conservazione: **medio**
- Compatibilità: **congruo**

■ Cornici

- Materiale: **pietra**
- Posa in opera: **elementi squadrati**
- Colore: **grigio pietra serena**
- Stato di conservazione: **medio**
- Compatibilità: **congruo**

■ Architravi finestre

- Materiale: **pietra**
- Posa in opera: **architrave**
- Colore: **grigio pietra serena**
- Stato di conservazione: **medio**
- Compatibilità: **congruo**

■ Infissi finestre

- Materiale: **legno**
- Posa in opera: **2 ante**
- Colore: **marrone**
- Stato di conservazione: **medio**
- Compatibilità: **congruo**

■ Architravi porte

- Materiale: **pietra**
- Posa in opera: **architrave**
- Colore: **grigio pietra serena**
- Stato di conservazione: **medio**
- Compatibilità: **congruo**

■ Infissi porte

- Materiale: **legno**
- Posa in opera: **2 ante**
- Colore: **marrone**
- Stato di conservazione: **medio**
- Compatibilità: **congruo**

Elementi di facciata precari e non

- Pensiline o tettoie "a muro" in corrispondenza delle aperture: **legno e laterizio**

Informazioni sull'Edificato Minore 694

Unità volumetriche dell'Edificato Minore 694

| N° | Foglio | Particella | N° piani | Piani interrati | Mansarda | Superficie (m²) |
|------|--------|------------|----------|-----------------|----------|-----------------|
| 1615 | 14 | 21 | 1 | | no | 101.29 |

Classe di intervento: 2

Tipologia edilizia

- **manufatto con funzioni accessorie e o servizio**

Rilievi fotografici

Posizionamento dei rilievi fotografici

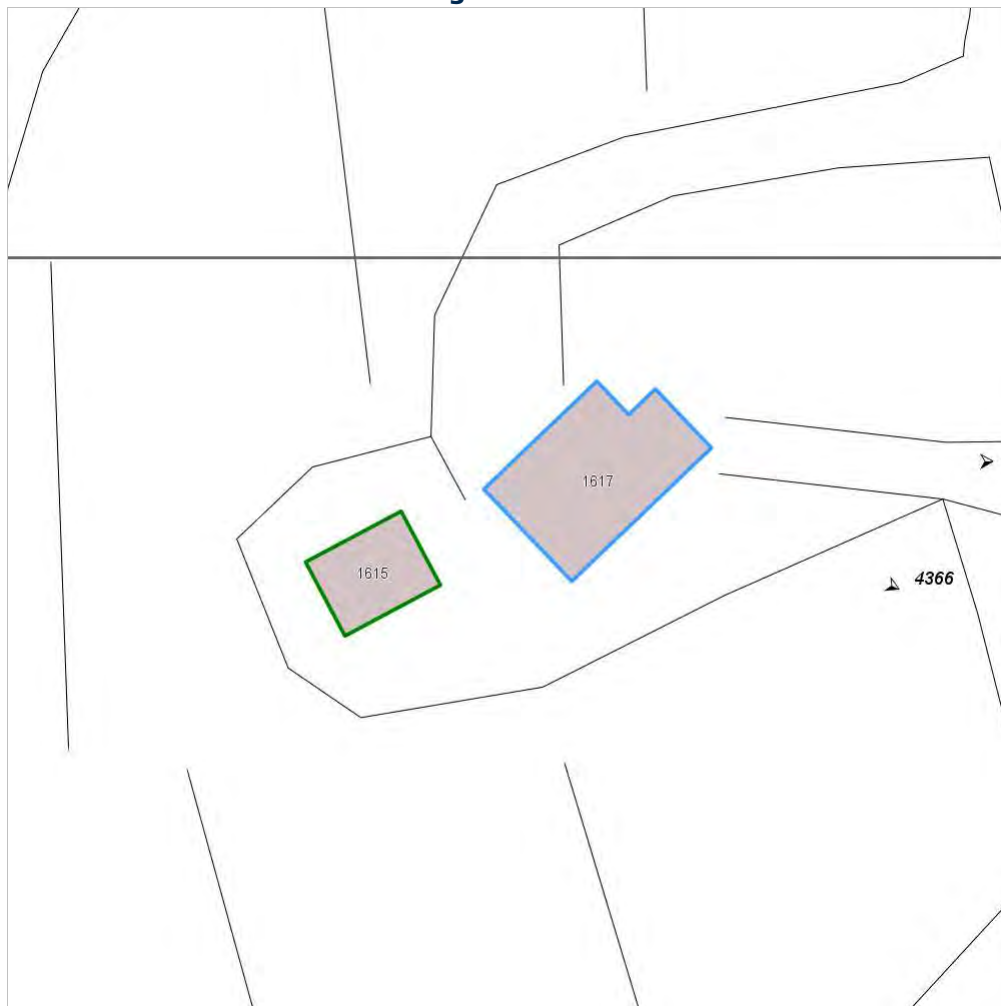


FOTO n° 4365 (edificio 1128)



Categoría: Edificio

FOTO n° 4366 (edificio 1128)



Categoría: Edificio

Report Scheda Edifici: *patrimonio rurale N°387*

Edifici associati alla Scheda:

ID **1129** ID **1130** ID **1131** ID **1132**

Edificati Minori associati alla Scheda:

ID **695** ID **696** ID **697**



Scala: 1:1000

Informazioni sulla Scheda

- Località **PODERE CAPACCIA**
- Data rilevazione **17/10/2008**
- Accessibilità **strada provinciale**
- Area di pertinenza
 - Giardino
 - Stato **medio**
 - Materiale prevalente **manto erboso**
 - Permeabilità **medio**
- Alberature di pregio **ulivi**
- Area di pertinenza: elementi presenti
 - Baracca: stato **basso**
 - Piscina: stato **medio**

Informazioni sull'Edificio 1129

Unità volumetriche dell'Edificio 1129

| N° | Foglio | Particella | N° piani | Piani interrati | Mansarda | Superficie (m²) |
|------|--------|------------|----------|-----------------|----------|-----------------|
| 1337 | 32 | 40 | 2 | | no | 143.03 |

Classe di intervento: 2

Funzioni d'uso

- Uso prevalente: **non residenziale**
- Usi presenti: **agriturismo**
- Uso Piano terra:
- Piano terra: **passo carraio pedonale**

Numero piani fuori terra

- Numero piani massimo: **2**
- Esiste una parte dell'edificio con un numero di piani inferiore a quello massimo: **no**

Proprietà privata

Tipologia architettonica struttura in muratura

Stato di conservazione basso

Compatibilità dell'uso attuale incongruo

Copertura

- Tipo di copertura: **a falde**
- Tipo di manto: **a falde**
- Presenza di camini e/o comignoli: **in muratura**
- Docce e pluviali: **in rame**
- Gronda: **in legno e laterizio**

Caratteristiche architettoniche e strutturali

■ Struttura paramento esterno

- Materiale: **pietra**
- Posa in opera: **conci di pietra irregolari**
- Colore: **grigio scuro khaki ocra**
- Stato di conservazione: **medio**
- Compatibilità: **congruo**

■ Angolari

- Materiale: **pietra laterizio**
- Posa in opera: **conci regolari per piano**
- Colore: **grigio pietra serena khaki rosso mattone**
- Stato di conservazione: **medio**
- Compatibilità: **congruo**

■ Architravi porte

- Materiale: **pietra**
- Posa in opera: **architrave**
- Colore: **grigio pietra serena**
- Stato di conservazione: **buono**
- Compatibilità: **congruo**

■ Infissi porte

- Materiale: **legno**
- Posa in opera: **2 ante**
- Colore: **grigio chiaro grigio pietra serena grigio scuro**
- Stato di conservazione: **medio**
- Compatibilità: **congruo**

Elementi di facciata precari e non

- Pensiline o tettoie "a muro" in corrispondenza delle aperture: **legno e laterizio**

Informazioni sull'Edificio 1130

Unità volumetriche dell'Edificio 1130

| N° | Foglio | Particella | N° piani | Piani interrati | Mansarda | Superficie (m²) |
|------|--------|------------|----------|-----------------|----------|-----------------|
| 3091 | 32 | 41 | 2 | | no | 104.62 |

Classe di intervento: 2

Funzioni d'uso

- Uso prevalente: **non residenziale**
- Usi presenti:
- Uso Piano terra:
- Piano terra: **passo carraio pedonale**

Numero piani fuori terra

- Numero piani massimo: **2**
- Esiste una parte dell'edificio con un numero di piani inferiore a quello massimo: **no**

Proprietà privata

Tipologia architettonica struttura in muratura

Caratteristiche architettoniche e strutturali

■ Struttura paramento esterno

- Materiale: **pietra**
- Posa in opera: **conci di pietra irregolari**
- Colore: **beige crema ecru grigio chiaro khaki**
- Stato di conservazione: **basso**
- Compatibilità: **congruo**

■ Architravi porte

- Materiale: **laterizio**
- Posa in opera: **archivolto**
- Colore: **rosso mattone rosso veneziano**
- Stato di conservazione: **basso**
- Compatibilità: **congruo**

Stato di conservazione

basso

Compatibilità dell'uso attuale

congruo

Rudere in ristrutturazione

Copertura

- Tipo di copertura: **a falde**
- Tipo di manto: **a falde**
- Docce e pluviali: **Non presenti (interni)**
- Gronda: **Non presenti (interni)**

Informazioni sull'Edificio 1131

Unità volumetriche dell'Edificio 1131

| N° | Foglio | Particella | N° piani | Piani interrati | Mansarda | Superficie (m²) |
|------|--------|------------|----------|-----------------|----------|-----------------|
| 1598 | 32 | 47 | 1 | | no | 46.42 |

Classe di intervento: 2

Funzioni d'uso

- Uso prevalente: **non residenziale**
- Usi presenti: **agriturismo**
- Uso Piano terra:
- Piano terra: **passo carraio pedonale**

Numero piani fuori terra

- Numero piani massimo: **1**
- Esiste una parte dell'edificio con un numero di piani inferiore a quello massimo: **no**

Proprietà

privata

Tipologia architettonica

struttura in muratura

Stato di conservazione

medio

Compatibilità dell'uso attuale

congruo

Copertura

- Tipo di copertura: **a falde**
- Tipo di manto: **a falde**
- Presenza di camini e/o comignoli: **in muratura**
- Docce e pluviali: **Non presenti (interni)**
- Gronda: **Non presenti (interni)**

Caratteristiche architettoniche e strutturali

Struttura paramento esterno

- Materiale: **pietra**
- Posa in opera: **conci di pietra irregolari**
- Colore: **grigio chiaro**
grigio scuro
ocra
- Stato di conservazione: **medio**
- Compatibilità: **congruo**

Infissi finestre

- Materiale: **legno**
- Posa in opera: **2 ante**
- Colore: **grigio chiaro**
- Stato di conservazione: **medio**
- Compatibilità: **congruo**

Informazioni sull'Edificio 1132

Unità volumetriche dell'Edificio 1132

| N° | Foglio | Particella | N° piani | Piani interrati | Mansarda | Superficie (m²) |
|------|--------|------------|----------|-----------------|----------|-----------------|
| 1594 | 32 | 49 | 2 | | no | 245.43 |

Classe di intervento: 2

Funzioni d'uso

- Uso prevalente: **non residenziale**
- Usi presenti: **agriturismo**
- Uso Piano terra:
- Piano terra: **passo carraio pedonale**

Numero piani fuori terra

- Numero piani massimo: **2**
- Esiste una parte dell'edificio con un numero di piani inferiore a quello massimo: **no**

Proprietà privata

Tipologia architettonica struttura in muratura

Stato di conservazione buono

Compatibilità dell'uso attuale congruo

Copertura

- Tipo di copertura: **a falde**
- Tipo di manto: **a falde**
- Presenza di camini e/o comignoli: **in muratura**
- Docce e pluviali: **in rame**
- Gronda: **in legno e laterizio**

Caratteristiche architettoniche e strutturali

■ Struttura paramento esterno

- Materiale: **pietra**
- Posa in opera: **conci di pietra irregolari**
- Colore: **beige grigio chiaro ocra**
- Stato di conservazione: **medio**
- Compatibilità: **congruo**

■ Architravi finestre

- Materiale: **pietra**
- Posa in opera: **architrave**
- Colore: **grigio pietra serena ocra**
- Stato di conservazione: **medio**
- Compatibilità: **congruo**

■ Infissi finestre

- Materiale: **legno**
- Posa in opera: **2 ante**
- Colore: **marrone**
- Stato di conservazione: **medio**
- Compatibilità: **congruo**

■ Architravi porte

- Materiale: **pietra**
- Posa in opera: **architrave**
- Colore: **grigio pietra serena ocra**
- Stato di conservazione: **medio**
- Compatibilità: **congruo**

■ Infissi porte

- Materiale: **legno**
- Posa in opera: **2 ante**
- Colore: **marrone**
- Stato di conservazione: **medio**
- Compatibilità: **congruo**

Informazioni sull'Edificato Minore 695

Unità volumetriche dell'Edificato Minore 695

| N° | Foglio | Particella | N° piani | Piani interrati | Mansarda | Superficie (m²) |
|------|--------|------------|----------|-----------------|----------|-----------------|
| 3092 | 32 | 47 | 1 | | no | 58.4 |

Classe di intervento: 2

Tipologia edilizia

baracca, manufatto precario

Informazioni sull'Edificato Minore 696

Unità volumetriche dell'Edificato Minore 696

| N° | Foglio | Particella | N° piani | Piani interrati | Mansarda | Superficie (m²) |
|------|--------|------------|----------|-----------------|----------|-----------------|
| 1760 | 32 | 41 | 2 | | no | 41.47 |

Classe di intervento: 2

Tipologia edilizia

baracca, manufatto precario

Informazioni sull'Edificato Minore 697

Unità volumetriche dell'Edificato Minore 697

| N° | Foglio | Particella | N° piani | Piani interrati | Mansarda | Superficie (m²) |
|------|--------|------------|----------|-----------------|----------|-----------------|
| 1761 | 32 | 40 | 2 | | no | 52.62 |

Classe di intervento: 2

Tipologia edilizia

baracca, manufatto precario

Rilievi fotografici

Posizionamento dei rilievi fotografici



FOTO n° 4367 (edificio 1129)



Categoría: Edificio

FOTO n° 4368 (edificio 1129)



Categoría: Edificio

FOTO n° 4369 (edificio 1129)



Categoría: Edificio

FOTO n° 4370 (edificio 1130)



Categoría: Edificio

FOTO n° 4371 (edificio 1130)



Categoría: Edificio

FOTO n° 4372 (edificio 1131)



Categoría: Edificio

FOTO n° 4373 (edificio 1132)

FOTO n° 4374 (edificio 1132)



Categoria: Edificio

FOTO n° 4375 (edificato minore 695)



Categoria: Edificio
FOTO n° 4376 (edificato minore 696)



Categoria: Degrado fisico

FOTO n° 4377 (edificato minore 696)



Categoria: Degrado fisico



Categoria: Degrado fisico

FOTO n° 4378 (edificato minore 697)



Categoria: Degrado fisico

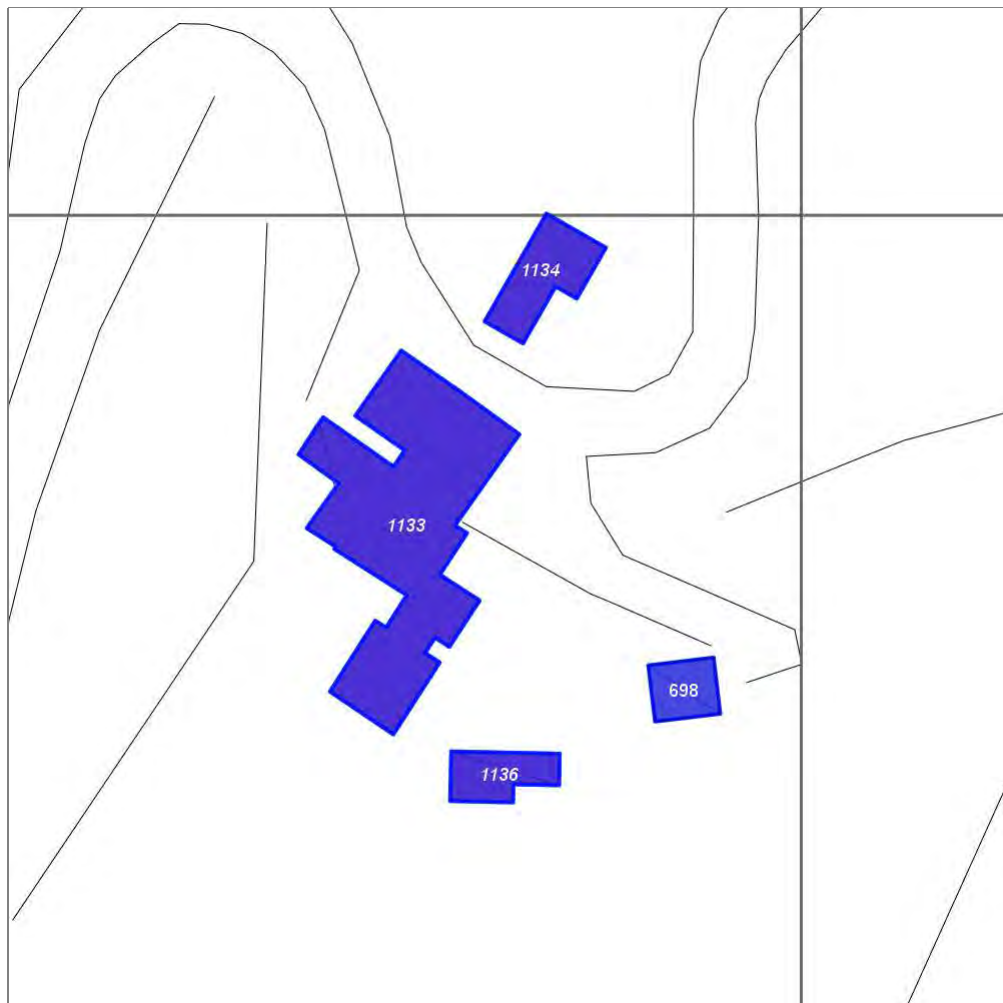
Report Scheda Edifici: *patrimonio rurale N°388*

Edifici associati alla Scheda:

ID **1133** ID **1134** ID **1136**

Edificati Minori associati alla Scheda:

ID **698**



Scala: 1:1000

Informazioni sulla Scheda

- Località **PODERE BOZZOLO**
- Data rilevazione **17/10/2008**
- Accessibilità **strada provinciale**
- Recinzioni **naturale**
- Area di pertinenza
 - Cortile
 - Stato **medio**
 - Materiale prevalente **manto erboso**
 - Permeabilità **medio**
- Alberature di pregio **cipressi**

Informazioni sull'Edificio 1133

Unità volumetriche dell'Edificio 1133

| N° | Foglio | Particella | N° piani | Piani interrati | Mansarda | Superficie (m²) |
|------|--------|------------|-------------------------|-----------------|----------|-----------------|
| 1565 | 33 | 88 | 2 (a monte) 3 (a valle) | | si | 682.39 |

Classe di intervento: 3

Funzioni d'uso

- Uso prevalente: **non residenziale**
- Usi presenti: **agricoltura**
- Uso Piano terra:
- Piano terra: **passo carraio pedonale**

Numero piani fuori terra

- Numero piani massimo: **3**
- Esiste una parte dell'edificio con un numero di piani inferiore a quello massimo: **no**

Proprietà privata

Tipologia architettonica struttura in muratura

Stato di conservazione medio

Compatibilità dell'uso attuale congruo

Copertura

- Tipo di copertura: **a falde**
- Tipo di manto: **a falde**
- Presenza di camini e/o comignoli: **in muratura**
- Docce e pluviali: **in rame**
- Gronda: **in legno e laterizio**

Caratteristiche architettoniche e strutturali

- **Ingresso al resede**
 - Materiale: **ferro**
 - Colore: **bianco**
- **Struttura paramento esterno**
 - Materiale: **pietra**
 - Posa in opera: **conci di pietra irregolari**
 - Colore: **grigio scuro khaki ocra**
 - Stato di conservazione: **medio**
 - Compatibilità: **congruo**
- **Angolari**
 - Materiale: **pietra laterizio**
 - Posa in opera: **conci regolari per piano**
 - Colore: **grigio pietra serena rosso mattone**
 - Stato di conservazione: **medio**
 - Compatibilità: **congruo**
- **Marcapiano**
 - Materiale: **calestruzzo**
 - Posa in opera: **fascia**
 - Colore: **grigio chiaro**
 - Stato di conservazione: **medio**
 - Compatibilità: **congruo**
- **Infissi finestre**
 - Materiale: **legno**
 - Posa in opera: **1 2 ante**
 - Colore: **grigio chiaro**
 - Stato di conservazione: **medio**
 - Compatibilità: **congruo**
- **Infissi porte**
 - Materiale: **legno ferro**
 - Posa in opera: **2 ante**
 - Colore: **marrone nero**
 - Stato di conservazione: **medio**
 - Compatibilità: **congruo**

Informazioni sull'Edificio 1134

Unità volumetriche dell'Edificio 1134

| N° | Foglio | Particella | N° piani | Piani interrati | Mansarda | Superficie (m²) |
|------|--------|------------|-------------------------|-----------------|----------|-----------------|
| 1567 | 32 | 238 | 1 (a monte) 2 (a valle) | | no | 121.38 |

Classe di intervento: 2

Funzioni d'uso

- Uso prevalente: **non residenziale**
- Usi presenti: **agricoltura**
- Uso Piano terra:
- Piano terra: **passo carraio pedonale**

Numero piani fuori terra

- Numero piani massimo: **2**
- Esiste una parte dell'edificio con un numero di piani inferiore a quello massimo: **no**

Proprietà privata

Caratteristiche architettoniche e strutturali

- **Ingresso al resede**
 - Materiale: **ferro**
- **Struttura paramento esterno**
 - Materiale: **pietra**
 - Posa in opera: **conci di pietra irregolari**
 - Colore: **ecru grigio chiaro khaki ocra**
 - Stato di conservazione: **buono**
 - Compatibilità: **congruo**
- **Architravi finestre**
 - Materiale: **pietra**
 - Posa in opera: **architrave**

Tipologia architettonica struttura in muratura

Stato di conservazione medio

Compatibilità dell'uso attuale congruo

Copertura

- Tipo di copertura: **a falde**
- Tipo di manto: **a falde**
- Presenza di camini e/o comignoli: **in muratura**
- Docce e pluviali: **in rame**
- Gronda: **in legno e laterizio**

- Colore: **grigio pietra serena**
- Stato di conservazione: **buono**
- Compatibilità: **congruo**
- **Architravi porte**
 - Materiale: **calcestruzzo pietra**
 - Posa in opera: **architrave**
 - Colore: **grigio chiaro grigio pietra serena**
 - Stato di conservazione: **medio**
 - Compatibilità: **congruo**
- **Infissi porte**
 - Materiale: **ferro**
 - Posa in opera: **2 ante**
 - Colore: **grigio chiaro**
 - Stato di conservazione: **medio**
 - Compatibilità: **congruo**

Informazioni sull'Edificio 1136

Unità volumetriche dell'Edificio 1136

| N° | Foglio | Particella | N° piani | Piani interrati | Mansarda | Superficie (m ²) |
|------|--------|------------|----------|-----------------|----------|------------------------------|
| 2112 | 33 | 88 | 1 | | no | 80.15 |

Classe di intervento: 3

Funzioni d'uso

- Uso prevalente: **non residenziale**
- Usi presenti: **agricoltura**
- Uso Piano terra:
- Piano terra: **passo carraio pedonale**

Numero piani fuori terra

- Numero piani massimo: **1**
- Esiste una parte dell'edificio con un numero di piani inferiore a quello massimo: **no**

Proprietà privata

Tipologia architettonica struttura in muratura

Stato di conservazione medio

Compatibilità dell'uso attuale congruo

Copertura

- Tipo di copertura: **a falde**
- Tipo di manto: **a falde**
- Presenza di camini e/o comignoli: **prefabbricati**
- Docce e pluviali: **in rame**
- Gronda: **in legno e laterizio**

Caratteristiche architettoniche e strutturali

- **Ingresso al resede**
 - Materiale: **ferro**
- **Struttura paramento esterno**
 - Materiale: **pietra**
 - Posa in opera: **conci di pietra irregolari**
 - Colore: **beige crema ecru**
 - Stato di conservazione: **medio**
 - Compatibilità: **congruo**
- **Angolari**
 - Materiale: **pietra laterizio**
 - Posa in opera: **conci regolari per piano**
 - Colore: **beige ecru khaki rosso mattone**
 - Stato di conservazione: **medio**
 - Compatibilità: **congruo**
- **Infissi porte**
 - Materiale: **legno**
 - Posa in opera: **2 ante**
 - Colore: **marrone**
 - Stato di conservazione: **medio**
 - Compatibilità: **congruo**

Informazioni sull'Edificato Minore 698

Unità volumetriche dell'Edificato Minore 698

| N° | Foglio | Particella | N° piani | Piani interrati | Mansarda | Superficie (m ²) |
|------|--------|------------|----------|-----------------|----------|------------------------------|
| 2113 | 32 | 60 | 1 | | no | 65.5 |

Classe di intervento: 6

Rilievi fotografici

Posizionamento dei rilievi fotografici

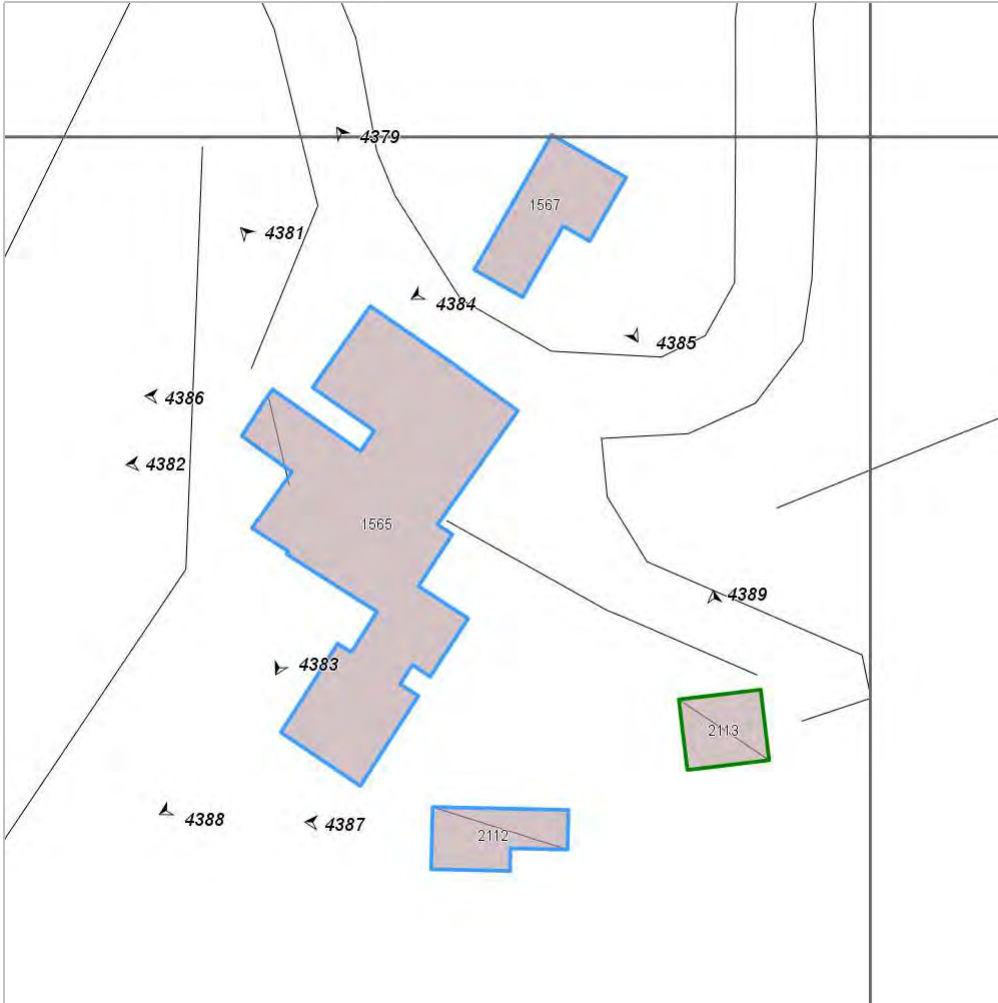


FOTO n° 4386 (edificio 1133)



Categoria: Edificio

FOTO n° 4388 (edificio 1133)



Categoria: Degrado fisico

FOTO n° 4381 (edificio 1133)



Categoria: Edificio

FOTO n° 4382 (edificio 1133)



Categoria: Edificio

FOTO n° 4383 (edificio 1133)



Categoria: Edificio

FOTO n° 4385 (edificio 1133)



Categoria: Edificio

FOTO n° 4379 (edificio 1134)



Categoria: Edificio

FOTO n° 4384 (edificio 1134)



Categoria: Edificio

FOTO n° 4387 (edificio 1136)



Categoria: Edificio

FOTO n° 4389 (edificio minore 698)



Categoria: Edificio

Report Scheda Edifici: *patrimonio rurale N°389*

Edifici associati alla Scheda:

ID **1138**

Edificati Minori associati alla Scheda:

ID **699**



Scala: 1:2000

Informazioni sulla Scheda

- Località **C. IL SODO**
- Data rilevazione **17/10/2008**
- Accessibilità **strada provinciale**
- Recinzioni **muratura**
- Area di pertinenza
 - Cortile
 - Stato **medio**
 - Materiale prevalente **ghiaia**
 - Permeabilità **medio**
- Alberature di pregio **lecci**

Informazioni sull'Edificio 1138

Unità volumetriche dell'Edificio 1138

| N° | Foglio | Particella | N° piani | Piani interrati | Mansarda | Superficie (m²) |
|------|--------|------------|----------|-----------------|----------|-----------------|
| 1504 | 45 | 415 | 2 | | si | 364.47 |

Classe di intervento: 3

Funzioni d'uso

- Uso prevalente: **residenziale**
- Usi presenti: **residenza**
- Uso Piano terra:
- Piano terra: **passo carraio pedonale**

Numero piani fuori terra

- Numero piani massimo: **2**
- Esiste una parte dell'edificio con un numero di piani inferiore a quello massimo: **no**

Proprietà privata

Tipologia architettonica struttura in muratura

Stato di conservazione buono

Compatibilità dell'uso attuale congruo

Copertura

- Tipo di copertura: **a falde**
- Tipo di manto: **a falde**
- Presenza di camini e/o comignoli: **in muratura**
- Docce e pluviali: **in rame**
- Gronda: **in cemento e laterizio**

Caratteristiche architettoniche e strutturali

■ Intonaco

- Materiale: **intonaco**
- Posa in opera: **finitura terranova**
- Colore: **crema**
- Stato di conservazione: **buono**
- Compatibilità: **congruo**

■ Marcapiano

- Materiale: **calestruzzo**
- Posa in opera: **fascia**
- Colore: **grigio chiaro**
- Stato di conservazione: **buono**
- Compatibilità: **congruo**

■ Architravi finestre

- Materiale: **laterizio**
- Posa in opera: **lista**
- Colore: **rosso mattone**
- Stato di conservazione: **buono**
- Compatibilità: **congruo**

■ Infissi finestre

- Materiale: **legno**
- Posa in opera: **2 ante**
- Colore: **marrone**
- Stato di conservazione: **buono**
- Compatibilità: **congruo**

■ Oscuramento esterno

- Materiale: **legno**
- Posa in opera: **2 ante a stecche**
- Colore: **marrone**
- Stato di conservazione: **buono**
- Compatibilità: **congruo**

■ Architravi porte

- Materiale: **laterizio**
- Posa in opera: **per lista**
- Colore: **rosso mattone**
- Stato di conservazione: **buono**
- Compatibilità: **congruo**

■ Infissi porte

- Materiale: **legno**
- Posa in opera: **2 ante**
- Colore: **marrone**
- Stato di conservazione: **buono**
- Compatibilità: **congruo**

Informazioni sull'Edificato Minore 699

Unità volumetriche dell'Edificato Minore 699

| N° | Foglio | Particella | N° piani | Piani interrati | Mansarda | Superficie (m²) |
|------|--------|------------|----------|-----------------|----------|-----------------|
| 1502 | 45 | 728 | 1 | | no | 109.96 |

Classe di intervento: 3

Tipologia edilizia manufatto con funzioni accessorie e o servizio

Rilievi fotografici

Posizionamento dei rilievi fotografici

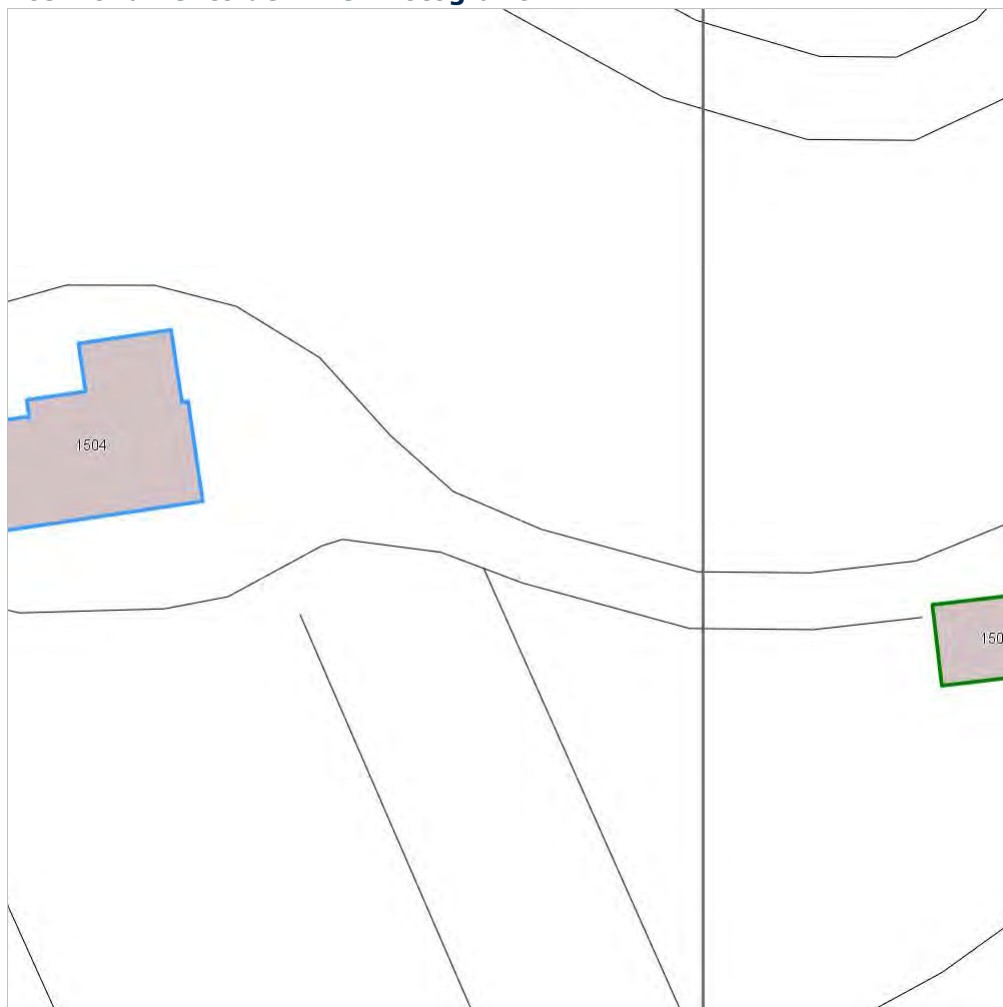


FOTO n° 4390 (edificio 1138)



Categoria: Edificio

FOTO n° 4391 (edificio 1138)



Categoria: Edificio

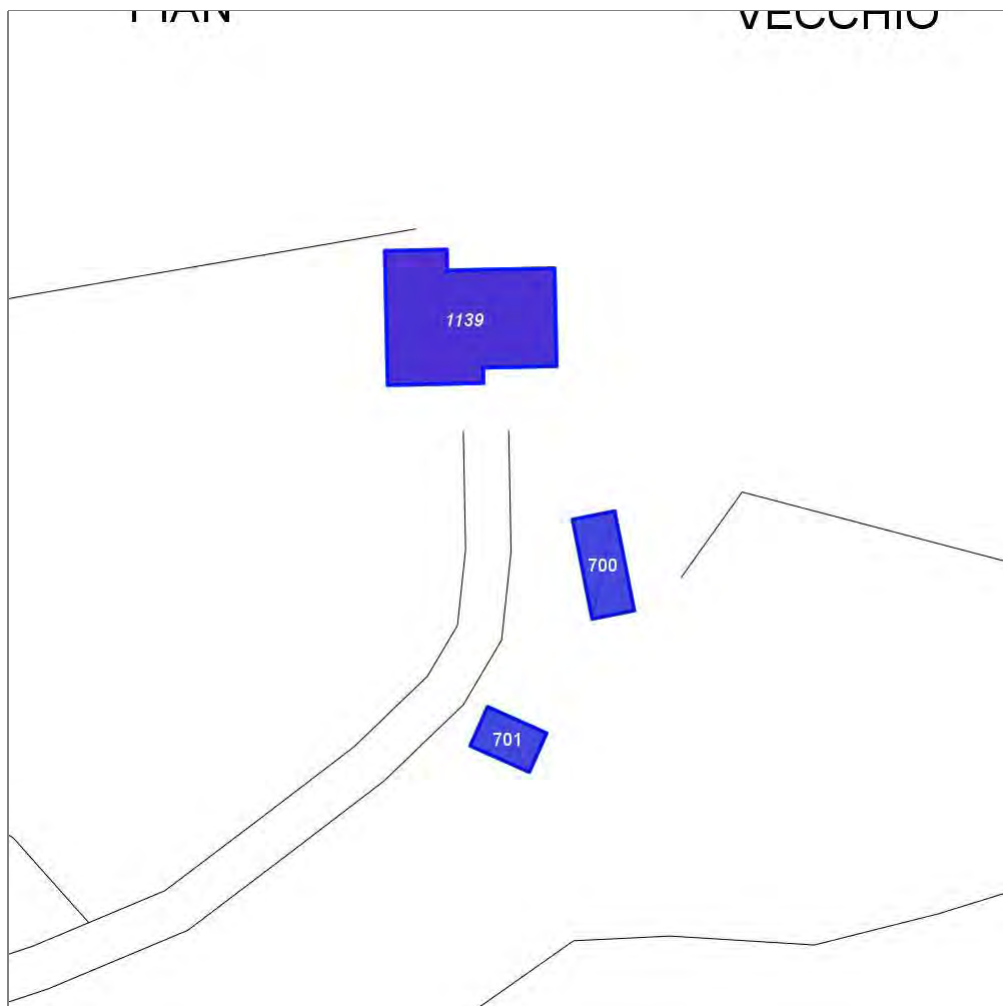
Report Scheda Edifici: *patrimonio rurale N°390*

Edifici associati alla Scheda:

ID **1139**

Edificati Minori associati alla Scheda:

ID **700** ID **701**



Scala: 1:1000

Informazioni sulla Scheda

- Località **PIAN VECCHIO**
- Data rilevazione **17/10/2008**
- Accessibilità **strada comunale**
- Recinzioni **naturale**
- Area di pertinenza
 - Cortile
 - Stato **basso**
 - Materiale prevalente **manto erboso**
 - Permeabilità **medio**
- Alberature di pregio **abeti**

Informazioni sull'Edificio 1139

Unità volumetriche dell'Edificio 1139

| N° | Foglio | Particella | N° piani | Piani interrati | Mansarda | Superficie (m²) |
|------|--------|------------|----------|-----------------|----------|-----------------|
| 1274 | 46 | 3 | 2 | | no | 338.73 |

Classe di intervento: 3

Funzioni d'uso

- Uso prevalente: **residenziale**
- Usi presenti: **residenza**
- Uso Piano terra:
- Piano terra: **passo carraio pedonale**

Numero piani fuori terra

- Numero piani massimo: **2**
- Esiste una parte dell'edificio con un numero di piani inferiore a quello massimo: **no**

Proprietà privata

Tipologia architettonica struttura in muratura

Stato di conservazione basso

Compatibilità dell'uso attuale congruo Rudere abbandonato

Copertura

- Tipo di copertura: **a falde**
- Tipo di manto: **a falde**
- Presenza di camini e/o comignoli: **in muratura**
- Docce e pluviali: **in plastica**
- Gronda: **in legno e laterizio**

Caratteristiche architettoniche e strutturali

- **Struttura paramento esterno**
 - Materiale: **pietra**
 - Posa in opera: **conci di pietra irregolari**
 - Colore: **beige grigio chiaro khaki**
 - Stato di conservazione: **basso**
 - Compatibilità: **congruo**
- **Architravi finestre**
 - Materiale: **pietra**
 - Posa in opera: **architrave**
 - Colore: **grigio pietra serena**
 - Stato di conservazione: **medio**
 - Compatibilità: **congruo**
- **Infissi finestre**
 - Materiale: **legno**
 - Posa in opera: **2 ante**
 - Colore: **marrone**
 - Stato di conservazione: **basso**
 - Compatibilità: **congruo**
- **Oscuramento interno (scurini)**
 - Materiale: **legno**
 - Posa in opera: **2 ante**
 - Colore: **marrone**
 - Stato di conservazione: **basso**
 - Compatibilità: **congruo**
- **Architravi porte**
 - Materiale: **laterizio pietra**
 - Posa in opera: **architrave archivolto**
 - Colore: **ocra rosso mattone**
 - Stato di conservazione: **basso**
 - Compatibilità: **congruo**
- **Infissi porte**
 - Materiale: **legno**
 - Posa in opera: **2 ante**
 - Colore: **marrone**
 - Stato di conservazione: **basso**
 - Compatibilità: **congruo**
- **Aggetti**
 - Materiale: **c.a.**
 - Posa in opera: **balcone**
 - Colore: **grigio chiaro grigio pietra serena**
 - Stato di conservazione: **basso**
 - Compatibilità: **congruo**

Elementi di facciata precari e non

- Cavi e tubazioni: **telefonia Enel**

Informazioni sull'Edificato Minore 700

Unità volumetriche dell'Edificato Minore 700

| N° | Foglio | Particella | N° piani | Piani interrati | Mansarda | Superficie (m²) |
|------|--------|------------|----------|-----------------|----------|-----------------|
| 2053 | 46 | 3 | 1 | | no | 76.45 |

Classe di intervento: 6

Tipologia edilizia

**tettoia
manufatto con funzioni
accessorie e o servizio**

Informazioni sull'Edificato Minore 701

Unità volumetriche dell'Edificato Minore 701

| N° | Foglio | Particella | N° piani | Piani interrati | Mansarda | Superficie (m ²) |
|------|--------|------------|----------|-----------------|----------|------------------------------|
| 2103 | 46 | 3 | 1 | | no | 48.54 |

Classe di intervento: 2

Tipologia edilizia

baracca, manufatto precario

Rilievi fotografici

Posizionamento dei rilievi fotografici



FOTO n° 4392 (edificio 1139)



Categoria: Degrado fisico

FOTO n° 4393 (edificio 1139)



Categoria: Degrado fisico

FOTO n° 4394 (edificio 1139)



Categoria: Degrado fisico

FOTO n° 4395 (edificio 1139)



Categoria: Degrado fisico

FOTO n° 4396 (edificato minore 700)



Categoria: Degrado fisico

FOTO n° 4397 (edificato minore 700)



Categoria: Degrado fisico

FOTO n° 4398 (edificato minore 700)



Categoria: Degrado fisico

FOTO n° 4399 (edificato minore 701)

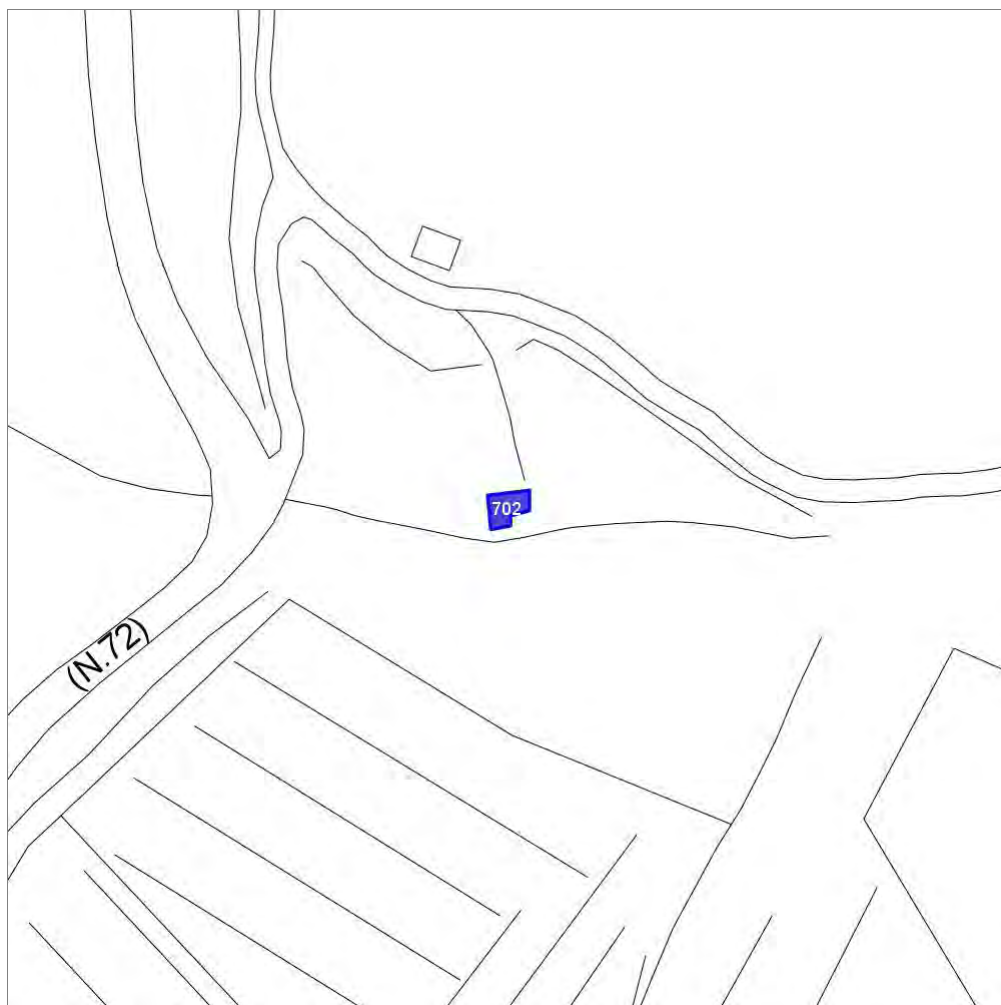


Categoria: Degrado fisico

Report Scheda Edifici: *patrimonio rurale N°391*

Edificati Minori associati alla Scheda:

ID **702**



Scala: 1:1000

Informazioni sulla Scheda

- Località **LE FONTANELLE**
- Data rilevazione **17/10/2008**
- Accessibilità **strada provinciale**
- Recinzioni **naturale**

Informazioni sull'Edificato Minore 702

Unità volumetriche dell'Edificato Minore 702

| N° | Foglio | Particella | N° piani | Piani interrati | Mansarda | Superficie (m ²) |
|------|--------|------------|----------|-----------------|----------|------------------------------|
| 1963 | 45 | 741 | 1 | | no | 19.74 |

Classe di intervento:

Tipologia edilizia
box metallico

Rilievi fotografici

Posizionamento dei rilievi fotografici

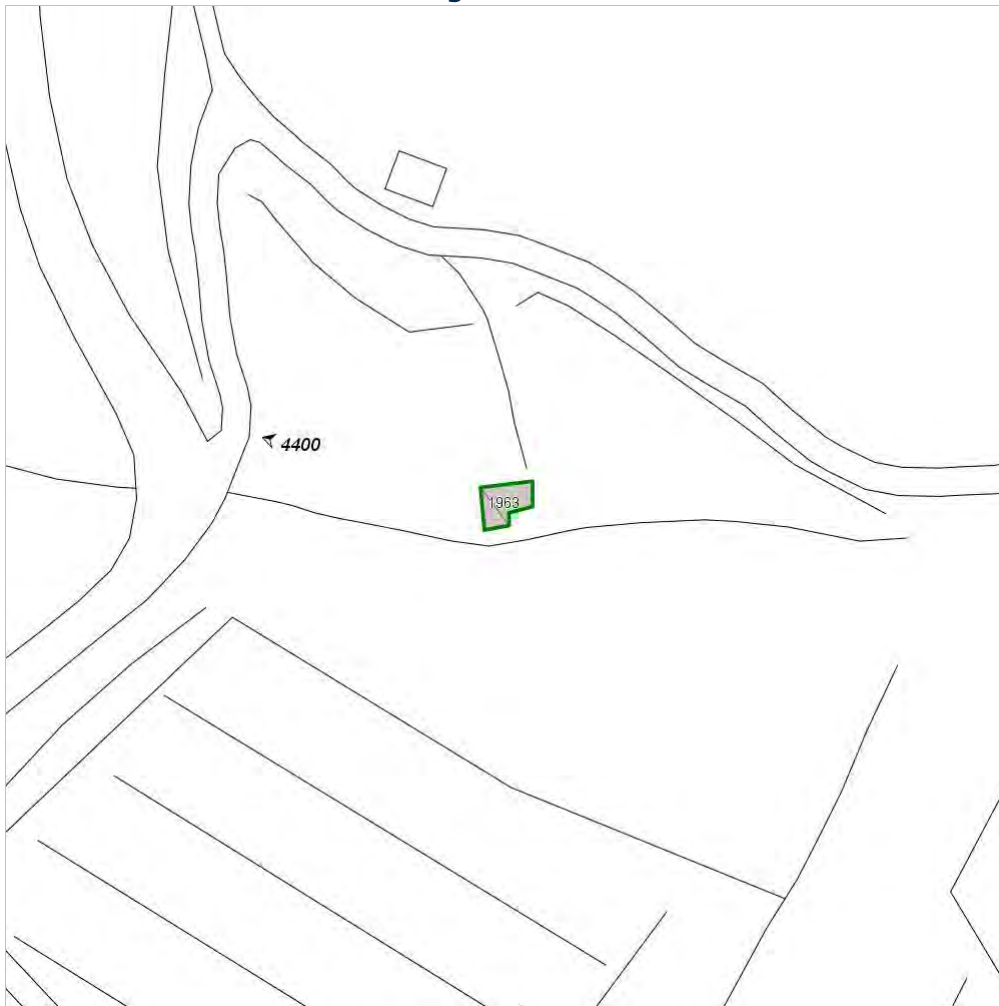


FOTO n° 4400 (edificato minore 702)



Categoria: Degrado fisico

Report Scheda Edifici: *patrimonio rurale N°392*

Edifici associati alla Scheda:

ID **1140** ID **1141**

Edificati Minori associati alla Scheda:

ID **703**



Scala: 1:1000

Informazioni sulla Scheda

- Località **LE FONTANELLE**
- Data rilevazione **17/10/2008**
- Accessibilità **strada provinciale**
- Recinzioni **muratura**
- Area di pertinenza
 - Cortile
 - Stato **medio**
 - Materiale prevalente **manto erboso**
 - Permeabilità **medio**

Informazioni sull'Edificio 1140

Unità volumetriche dell'Edificio 1140

| N° | Foglio | Particella | N° piani | Piani interrati | Mansarda | Superficie (m²) |
|-----|--------|------------|----------|-----------------|----------|-----------------|
| 945 | 45 | 584 | 1 | | no | 34.98 |

Classe di intervento: 6

Funzioni d'uso

- Uso prevalente: **non residenziale**
- Usi presenti: **magazzini privati**
- Uso Piano terra:
- Piano terra: **passo carraio pedonale**

Numero piani fuori terra

- Numero piani massimo: **1**
- Esiste una parte dell'edificio con un numero di piani inferiore a quello massimo: **no**

Proprietà privata

Tipologia architettonica struttura in muratura

Stato di conservazione buono

Compatibilità dell'uso attuale incongruo

Copertura

- Tipo di copertura: **a falde**
- Tipo di manto: **a falde**
- Docce e pluviali: **in rame**
- Gronda: **in legno e laterizio**

Caratteristiche architettoniche e strutturali

■ Struttura paramento esterno

- Materiale: **pietra**
- Posa in opera: **conci di pietra irregolari**
- Colore: **ecru grigio chiaro khaki**
- Stato di conservazione: **buono**
- Compatibilità: **congruo**

■ Architravi porte

- Materiale: **laterizio**
- Posa in opera: **archivolto**
- Colore: **rosso mattone**
- Stato di conservazione: **buono**
- Compatibilità: **congruo**

■ Infissi porte

- Materiale: **legno**
- Posa in opera: **2 ante**
- Colore: **verde cacciatore**
- Stato di conservazione: **buono**
- Compatibilità: **incongruo**

Informazioni sull'Edificio 1141

Unità volumetriche dell'Edificio 1141

| N° | Foglio | Particella | N° piani | Piani interrati | Mansarda | Superficie (m²) |
|------|--------|------------|----------|-----------------|----------|-----------------|
| 1783 | 45 | 584 | 1 | | no | 16.59 |

Classe di intervento: 6

Funzioni d'uso

- Uso prevalente: **non residenziale**
- Usi presenti: **magazzini pubblici**
- Uso Piano terra:
- Piano terra: **passo carraio pedonale**

Numero piani fuori terra

- Numero piani massimo: **1**
- Esiste una parte dell'edificio con un numero di piani inferiore a quello massimo: **no**

Proprietà privata

Tipologia architettonica struttura in muratura

Caratteristiche architettoniche e strutturali

■ Intonaco

- Materiale: **intonaco**
- Posa in opera: **finitura grezzo**
- Colore: **bianco**
- Stato di conservazione: **buono**
- Compatibilità: **congruo**

■ Marcadavanzale

- Materiale: **laterizio**
- Posa in opera: **per piano**
- Colore: **rosso mattone**
- Stato di conservazione: **buono**
- Compatibilità: **congruo**

Stato di conservazione
buono

Compatibilità dell'uso attuale
congruo

Copertura

- Tipo di copertura: **a falde**
- Gronda: **in legno e laterizio**

Informazioni sull'Edificato Minore 703

Unità volumetriche dell'Edificato Minore 703

| N° | Foglio | Particella | N° piani | Piani interrati | Mansarda | Superficie (m ²) |
|------|--------|------------|----------|-----------------|----------|------------------------------|
| 3093 | 45 | 584 | 1 | | no | 16.77 |

Classe di intervento: 6

Tipologia edilizia
box metallico

Rilievi fotografici

Posizionamento dei rilievi fotografici

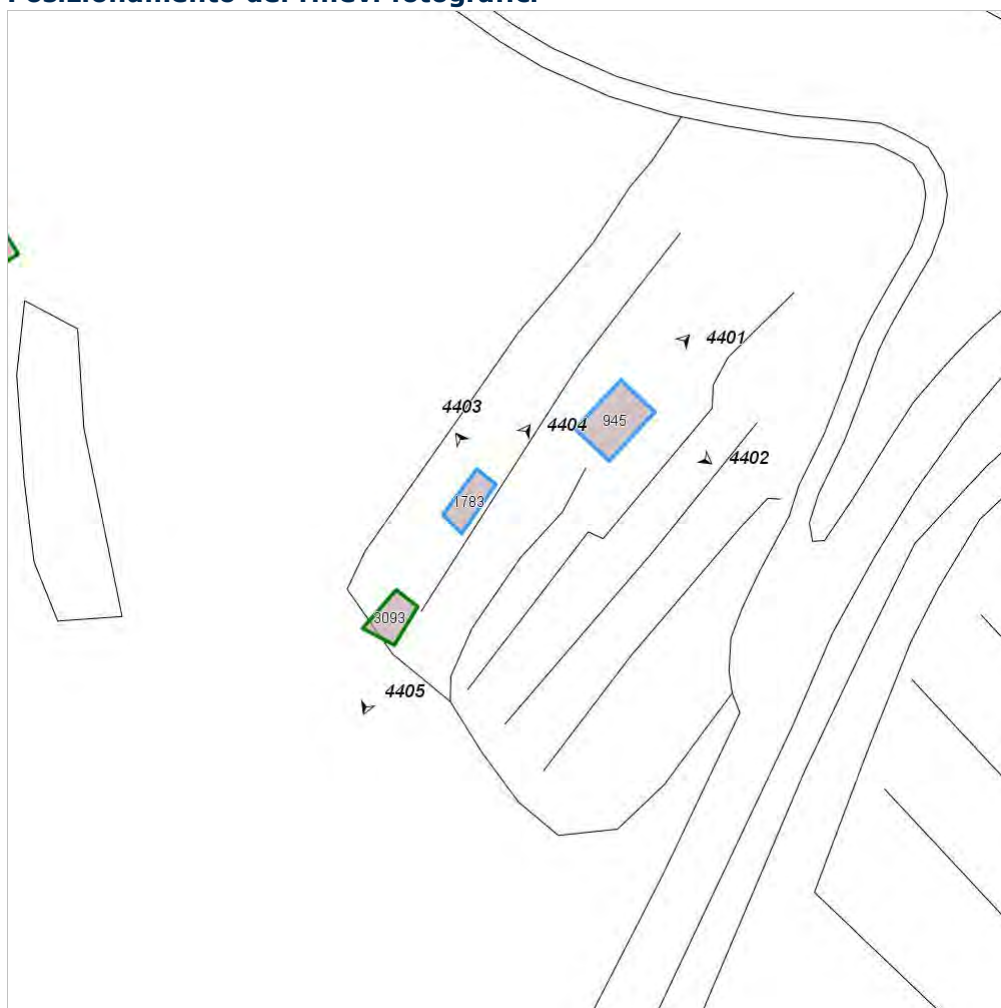


FOTO n° 4401 (edificio 1140)



Categoria: Edificio

FOTO n° 4402 (edificio 1140)



Categoria: Edificio

FOTO n° 4403 (edificio 1141)



Categoria: Edificio

FOTO n° 4404 (edificio 1141)



Categoria: Edificio

FOTO n° 4405 (edificato minore 703)

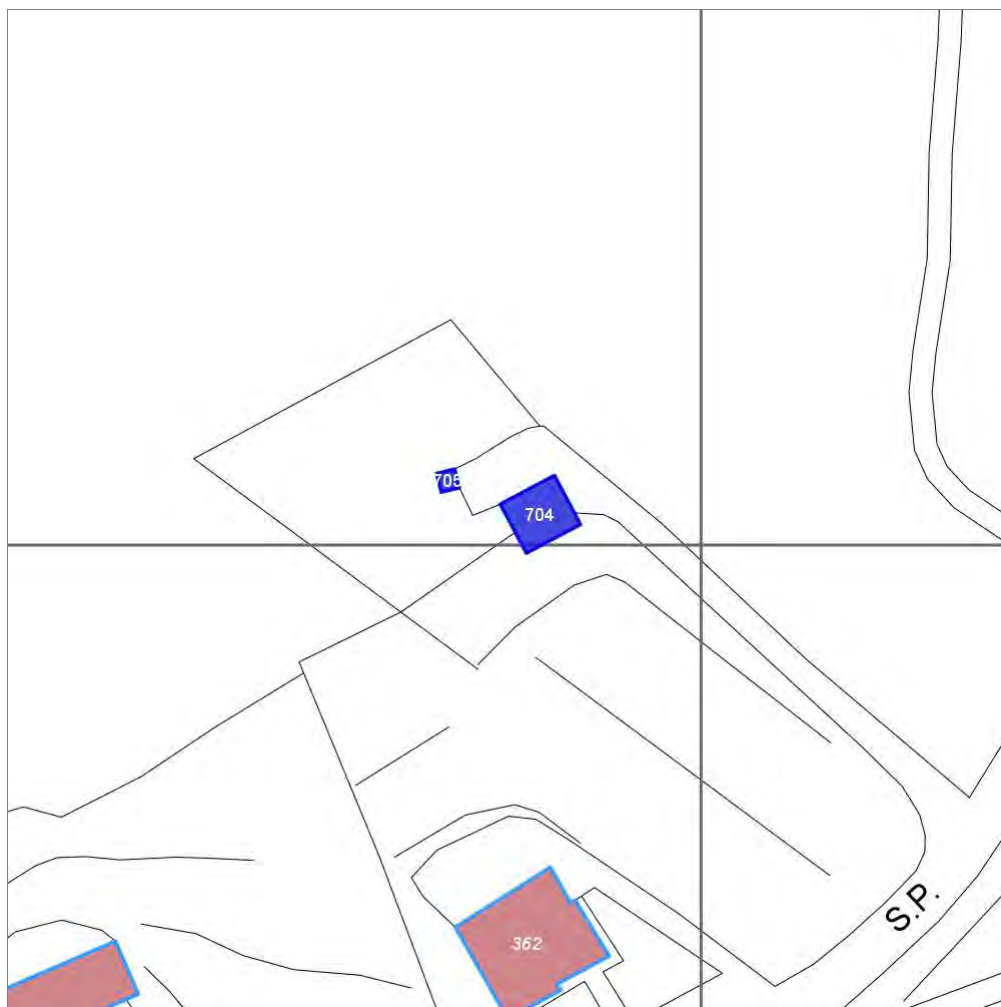


Categoria: Edificio

Report Scheda Edifici: *patrimonio rurale N°393*

Edificati Minori associati alla Scheda:

ID **704** | ID **705**



Scala: 1:1000

Informazioni sulla Scheda

- Località **LE FONTANELLE**
- Data rilevazione **17/10/2008**
- Accessibilità **strada provinciale**
- Recinzioni **muratura naturale**
- Area di pertinenza
 - aia
 - Stato **medio**
 - Materiale prevalente **ghiaia**
 - Permeabilità **medio**

Informazioni sull'Edificato Minore 704

Unità volumetriche dell'Edificato Minore 704

| N° | Foglio | Particella | N° piani | Piani interrati | Mansarda | Superficie (m ²) |
|-----|--------|------------|----------|-----------------|----------|------------------------------|
| 912 | 45 | 784 | 1 | | no | 59.4 |

Classe di intervento:

Tipologia edilizia

manufatto con funzioni
accessorie e o servizio

Informazioni sull'Edificato Minore 705

Unità volumetriche dell'Edificato Minore 705

| N° | Foglio | Particella | N° piani | Piani interrati | Mansarda | Superficie (m ²) |
|------|--------|------------|----------|-----------------|----------|------------------------------|
| 1949 | 45 | 784 | 1 | | no | 6.25 |

Classe di intervento:

Tipologia edilizia

baracca in legno

Rilievi fotografici

Posizionamento dei rilievi fotografici



FOTO n° 4406 (edificato minore 704)

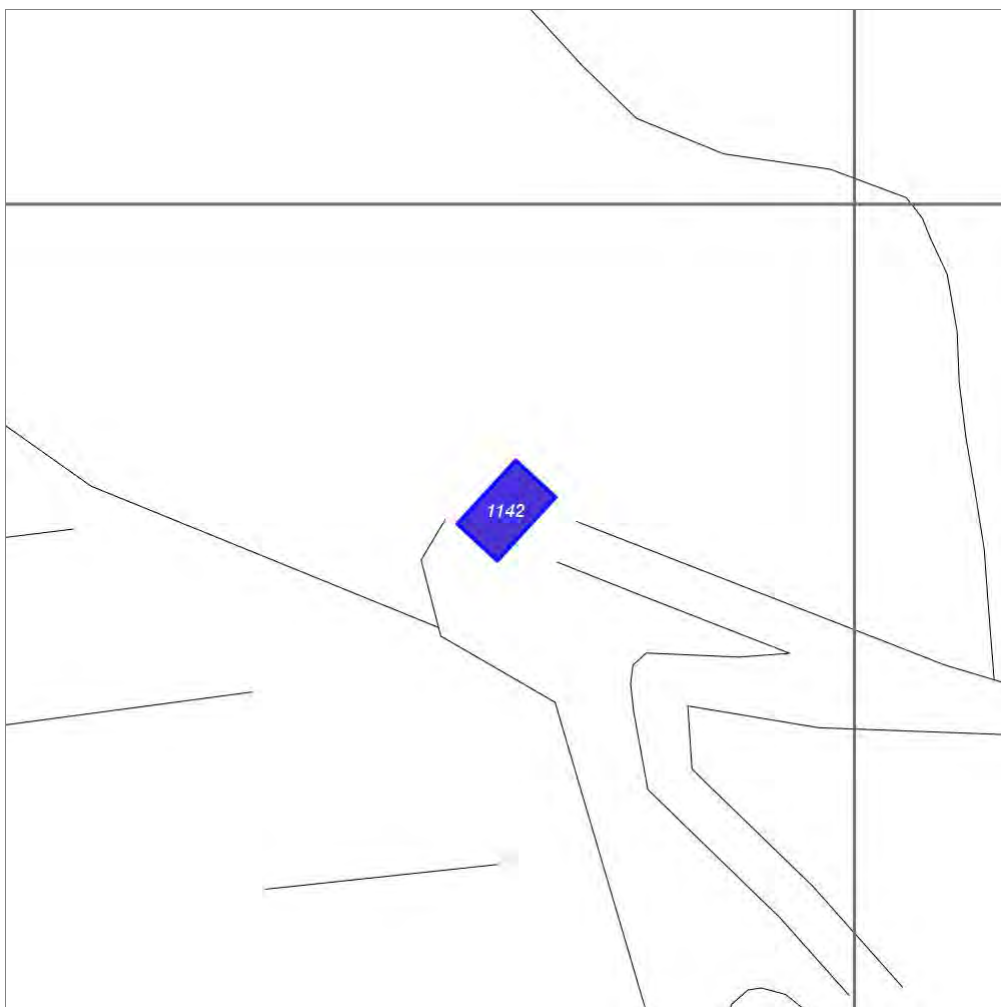


Categoria: Edificio

Report Scheda Edifici: *patrimonio rurale N°394*

Edifici associati alla Scheda:

ID **1142**



Scala: 1:1000

Informazioni sulla Scheda

- Località **LE FONTANELLINE**
- Data rilevazione **17/10/2008**
- Accessibilità **strada comunale**
- Recinzioni **filo spinato muratura**
- Area di pertinenza
 - Giardino
 - Stato **medio**
 - Materiale prevalente **manto erboso**
 - Permeabilità **buono**
- Alberature di pregio **cipressi**
- Area di pertinenza: elementi presenti
 - Piscina: stato **medio**

Informazioni sull'Edificio 1142

Unità volumetriche dell'Edificio 1142

| N° | Foglio | Particella | N° piani | Piani interrati | Mansarda | Superficie (m²) |
|------|--------|------------|----------|-----------------|----------|-----------------|
| 1491 | 45 | 98 | 3 | | no | 81.7 |

Classe di intervento: 2

Funzioni d'uso

- Uso prevalente: **residenziale**
- Usi presenti: **residenza (1)**
- Uso Piano terra:
- Piano terra: **passo carraio pedonale**
- Numero alloggi: **1**

Numero piani fuori terra

- Numero piani massimo: **3**
- Esiste una parte dell'edificio con un numero di piani inferiore a quello massimo: **no**

Proprietà privata

Tipologia architettonica struttura in muratura

Stato di conservazione buono

Compatibilità dell'uso attuale congruo

Copertura

- Tipo di copertura: **a falde**
- Tipo di manto: **a falde**
- Presenza di camini e/o comignoli: **in muratura**
- Docce e pluviali: **in rame**
- Gronda: **in legno e laterizio**

Caratteristiche architettoniche e strutturali

■ Struttura paramento esterno

- Materiale: **pietra**
- Posa in opera: **conci di pietra irregolari**
- Colore: **beige crema ecru khaki**
- Stato di conservazione: **buono**
- Compatibilità: **congruo**

■ Marcadavanzale

- Materiale: **pietra**
- Posa in opera: **elementi squadrati**
- Colore: **grigio pietra serena**
- Stato di conservazione: **medio**
- Compatibilità: **congruo**

■ Architravi finestre

- Materiale: **laterizio**
- Posa in opera: **per piano**
- Colore: **rosso mattone**
- Stato di conservazione: **medio**
- Compatibilità: **congruo**

■ Infissi finestre

- Materiale: **legno**
- Posa in opera: **2 ante**
- Colore: **marrone**
- Stato di conservazione: **buono**
- Compatibilità: **congruo**

■ Architravi porte

- Materiale: **laterizio**
- Posa in opera: **per piano**
- Colore: **rosso mattone**
- Stato di conservazione: **buono**
- Compatibilità: **congruo**

■ Infissi porte

- Materiale: **legno**
- Posa in opera: **2 ante**
- Colore: **marrone**
- Stato di conservazione: **medio**
- Compatibilità: **congruo**

Rilievi fotografici

Posizionamento dei rilievi fotografici

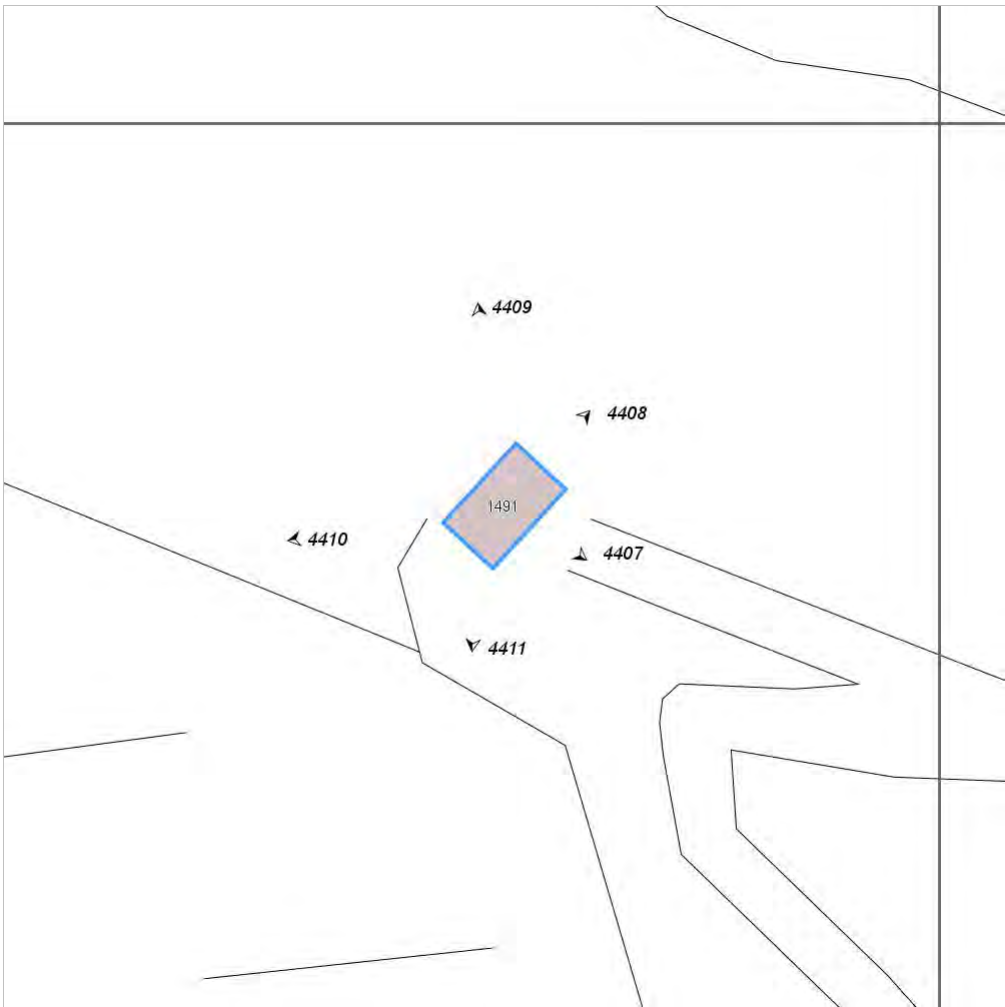


FOTO n° 4407 (edificio 1142)



Categoria: Edificio

FOTO n° 4408 (edificio 1142)



Categoria: Edificio

FOTO n° 4409 (edificio 1142)



Categoria: Edificio

FOTO n° 4410 (edificio 1142)



Categoria: Edificio

FOTO n° 4411 (edificio 1142)



Categoria: Edificio

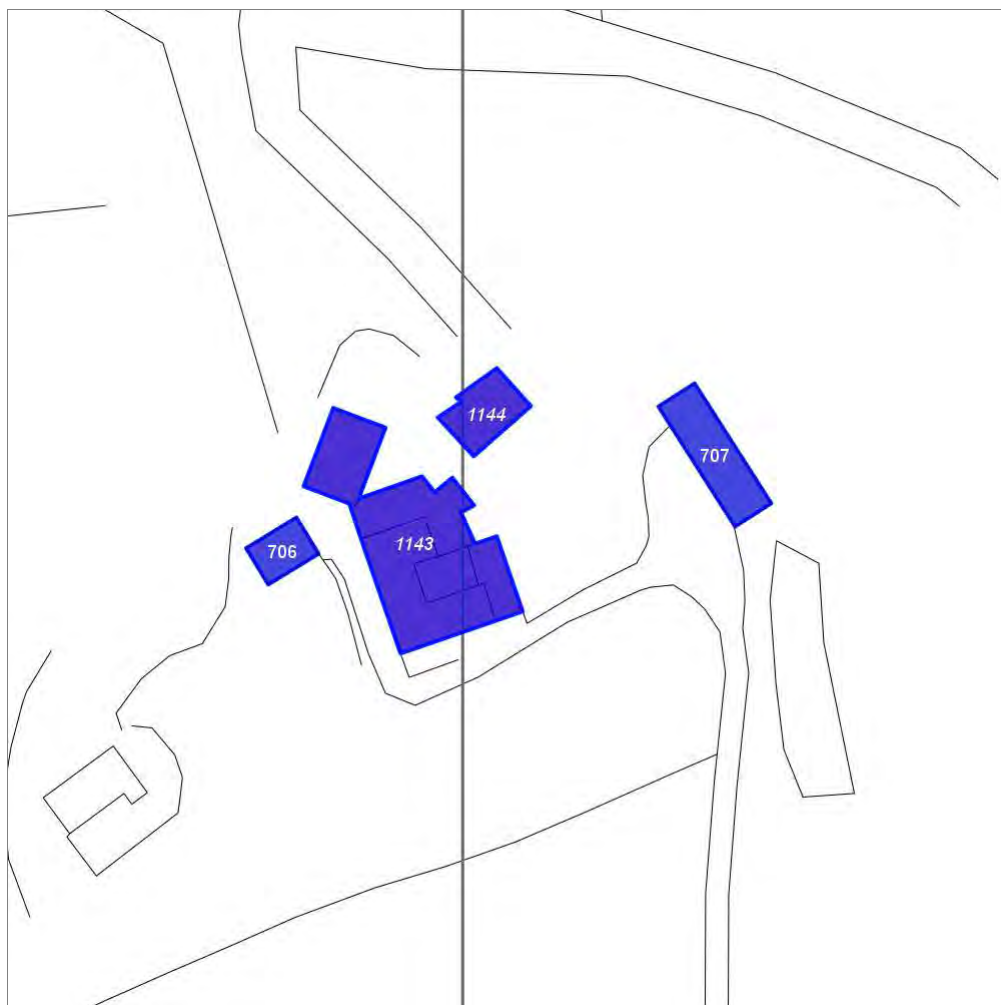
Report Scheda Edifici: *patrimonio rurale N°395*

Edifici associati alla Scheda:

ID **1143** ID **1144**

Edificati Minori associati alla Scheda:

ID **706** ID **707**



Scala: 1:1000

Informazioni sulla Scheda

- Località **LE FONTANELLE**
- Data rilevazione **17/10/2008**
- Accessibilità **strada comunale**
- Recinzioni **naturale**
- Area di pertinenza
 - Giardino
 - Stato **medio**
 - Materiale prevalente **manto erboso**
 - Permeabilità **medio**
- Alberature di pregio **quercie; cipressi**

Informazioni sull'Edificio 1143

Unità volumetriche dell'Edificio 1143

| N° | Foglio | Particella | N° piani | Piani interrati | Mansarda | Superficie (m²) |
|-----|--------|------------|----------|-----------------|----------|-----------------|
| 948 | 45 | 106 | 3 | | | 39.68 |
| 949 | 45 | 106 | 1 | | no | 41.92 |
| 952 | 45 | 106 | 2 | | no | 147.21 |
| 953 | 45 | 106 | 2 | | no | 95.99 |
| 957 | 45 | 106 | 1 | | no | 81.91 |

Classe di intervento: 2

Funzioni d'uso

- Uso prevalente: **non residenziale**
- Usi presenti: **agriturismo**
- Uso Piano terra:
- Piano terra: **passo carraio pedonale**

Numero piani fuori terra

- Numero piani massimo: **3**
- Esiste una parte dell'edificio con un numero di piani inferiore a quello massimo: **sì**

Proprietà privata

Tipologia architettonica struttura in muratura

Stato di conservazione medio

Compatibilità dell'uso attuale congruo

Copertura

- Tipo di copertura: **a falde**
- Tipo di manto: **a falde**
- Presenza di camini e/o comignoli: **in muratura**
- Docce e pluviali: **in rame**
- Gronda: **in legno e laterizio**

Caratteristiche architettoniche e strutturali

■ Struttura paramento esterno

- Materiale: **pietra**
- Posa in opera: **conci di pietra irregolari**
- Colore: **beige crema ecru khaki ocra**
- Stato di conservazione: **medio**
- Compatibilità: **congruo**

■ Marcadavanzale

- Materiale: **pietra**
- Posa in opera: **elementi squadrati**
- Colore: **grigio pietra serena**
- Stato di conservazione: **buono**
- Compatibilità: **congruo**

■ Architravi finestre

- Materiale: **pietra**
- Posa in opera: **architrave**
- Colore: **grigio pietra serena**
- Stato di conservazione: **buono**
- Compatibilità: **congruo**

■ Infissi finestre

- Materiale: **legno**
- Posa in opera: **1 2 ante**
- Colore: **marrone**
- Stato di conservazione: **buono**
- Compatibilità: **congruo**

■ Architravi porte

- Materiale: **pietra**
- Posa in opera: **architrave**
- Colore: **grigio pietra serena**
- Stato di conservazione: **buono**
- Compatibilità: **congruo**

■ Infissi porte

- Materiale: **legno**
- Posa in opera: **2 ante**
- Colore: **marrone**
- Stato di conservazione: **buono**
- Compatibilità: **congruo**

Informazioni sull'Edificio 1144

Unità volumetriche dell'Edificio 1144

| N° | Foglio | Particella | N° piani | Piani interrati | Mansarda | Superficie (m²) |
|-----|--------|------------|----------|-----------------|----------|-----------------|
| 960 | 45 | 106 | 1 | | no | 70.54 |

Classe di intervento: 2

Funzioni d'uso

- Uso prevalente: **non residenziale**
- Usi presenti: **agriturismo**

Caratteristiche architettoniche e strutturali

■ Struttura paramento esterno

- Materiale: **pietra**
- Posa in opera: **conci di pietra irregolari**

- Uso Piano terra:
- Piano terra: **passo carraio pedonale**

Numero piani fuori terra

- Numero piani massimo: **1**
- Esiste una parte dell'edificio con un numero di piani inferiore a quello massimo: **no**

Proprietà privata

Tipologia architettonica struttura in muratura

Stato di conservazione buono

Compatibilità dell'uso attuale congruo

Copertura

- Tipo di copertura: **a falde**
- Tipo di manto: **a falde**
- Presenza di camini e/o comignoli: **in muratura**
- Docce e pluviali: **in rame**
- Gronda: **in legno e laterizio**

- Colore: **beige crema ecru khaki ocra**
- Stato di conservazione: **buono**
- Compatibilità: **congruo**
- **Marcadavanzale**
 - Materiale: **laterizio**
 - Posa in opera: **per piano**
 - Colore: **rosso mattone**
 - Stato di conservazione: **buono**
 - Compatibilità: **congruo**
- **Architravi finestre**
 - Materiale: **pietra**
 - Posa in opera: **architrave**
 - Colore: **grigio pietra serena**
 - Stato di conservazione: **buono**
 - Compatibilità: **congruo**
- **Infissi finestre**
 - Materiale: **legno**
 - Posa in opera: **2 ante**
 - Colore: **grigio pietra serena**
 - Stato di conservazione: **buono**
 - Compatibilità: **congruo**
- **Architravi porte**
 - Materiale: **pietra**
 - Posa in opera: **architrave**
 - Colore: **grigio pietra serena**
 - Stato di conservazione: **buono**
 - Compatibilità: **congruo**
- **Infissi porte**
 - Materiale: **legno**
 - Posa in opera: **2 ante**
 - Colore: **marrone**
 - Stato di conservazione: **buono**
 - Compatibilità: **congruo**

Informazioni sull'Edificato Minore 706

Unità volumetriche dell'Edificato Minore 706

| N° | Foglio | Particella | N° piani | Piani interrati | Mansarda | Superficie (m ²) |
|-----|--------|------------|----------|-----------------|----------|------------------------------|
| 951 | 45 | 106 | 1 | | no | 44.19 |

Classe di intervento: **2**

Tipologia edilizia tettoia

Informazioni sull'Edificato Minore 707

Unità volumetriche dell'Edificato Minore 707

| N° | Foglio | Particella | N° piani | Piani interrati | Mansarda | Superficie (m ²) |
|------|--------|------------|----------|-----------------|----------|------------------------------|
| 2356 | 45 | 106 | 1 | | no | 107.6 |

Classe di intervento: **2**

Tipologia edilizia tettoia

Rilievi fotografici

Posizionamento dei rilievi fotografici



FOTO n° 4412 (edificio 1143)



Categoria: Edificio

FOTO n° 4413 (edificio 1143)



Categoria: Edificio

FOTO n° 4414 (edificio 1143)



Categoria: Edificio

FOTO n° 4415 (edificio 1144)



Categoria: Edificio

FOTO n° 4417 (edificato minore 707)

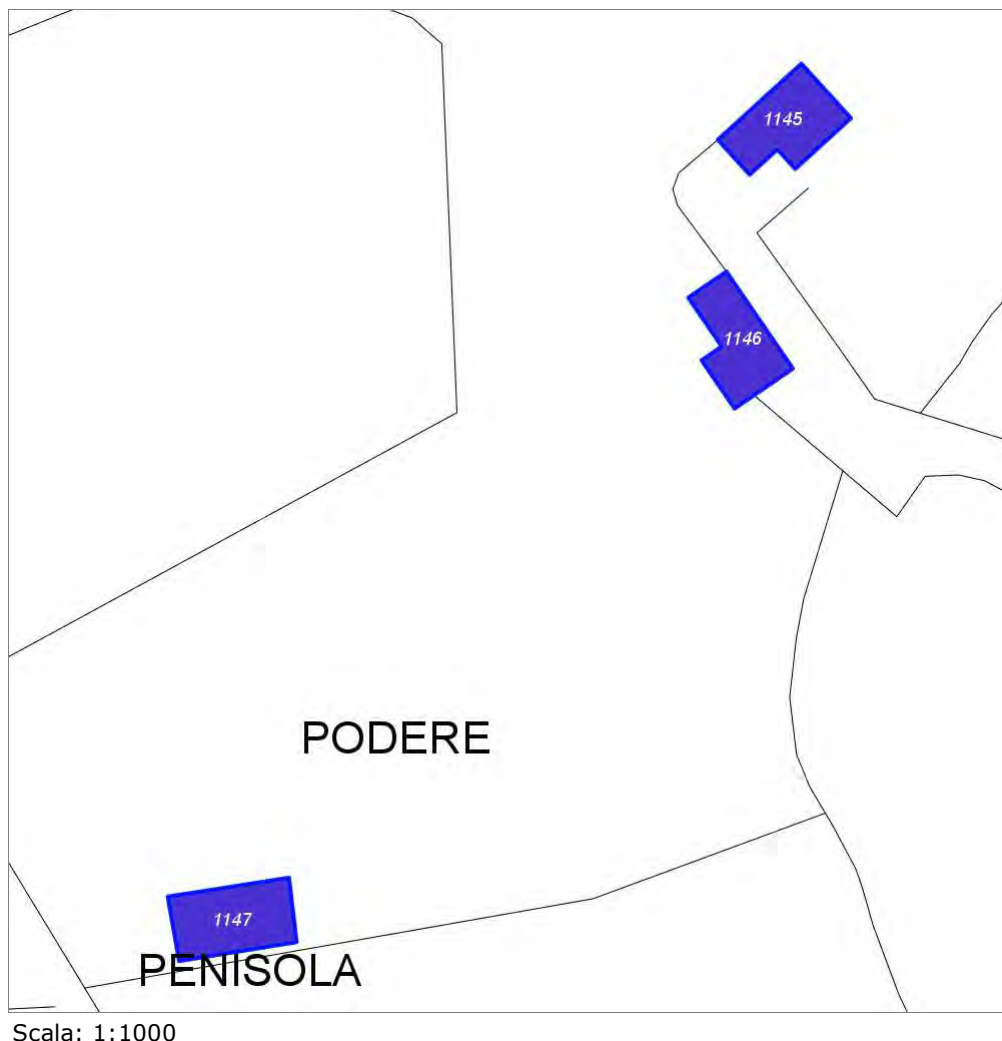


Categoria: pertinenza

Report Scheda Edifici: *patrimonio rurale N°396*

Edifici associati alla Scheda:

ID **1145** | ID **1146** | ID **1147**



Informazioni sulla Scheda

- Località **LA PENISOLA**
- Data rilevazione **17/10/2008**
- Accessibilità **viabilita' di servizio**
- Recinzioni **naturale**
- Area di pertinenza
 - Giardino
 - Stato **medio**
 - Materiale prevalente **manto erboso**
 - Permeabilità **medio**
- Alberature di pregio **lecci**
- Area di pertinenza: elementi presenti
 - Piscina: stato **medio**

Informazioni sull'Edificio 1145

Unità volumetriche dell'Edificio 1145

| N° | Foglio | Particella | N° piani | Piani interrati | Mansarda | Superficie (m²) |
|------|--------|------------|----------|-----------------|----------|-----------------|
| 1503 | 45 | 651 | 1 | | no | 128.54 |

Classe di intervento: 2

Funzioni d'uso

- Uso prevalente: **misto**
- Usi presenti: **agriturismo; residenza**
- Uso Piano terra:
- Piano terra: **passo carraio pedonale**

Numero piani fuori terra

- Numero piani massimo: **1**
- Esiste una parte dell'edificio con un numero di piani inferiore a quello massimo: **no**

Proprietà privata

Tipologia architettonica struttura in muratura

Stato di conservazione medio

Compatibilità dell'uso attuale congruo

Copertura

- Tipo di copertura: **a falde**
- Tipo di manto: **a falde**
- Presenza di camini e/o comignoli: **in muratura**
- Docce e pluviali: **in rame**
- Gronda: **in legno e laterizio**

Caratteristiche architettoniche e strutturali

■ Intonaco

- Materiale: **intonaco**
- Posa in opera: **finitura grezzo**
- Colore: **grigio chiaro**
- Stato di conservazione: **medio**
- Compatibilità: **congruo**

■ Infissi porte

- Materiale: **ferro**
- Posa in opera: **2 ante**
- Colore: **nero**
- Stato di conservazione: **medio**
- Compatibilità: **congruo**

Informazioni sull'Edificio 1146

Unità volumetriche dell'Edificio 1146

| N° | Foglio | Particella | N° piani | Piani interrati | Mansarda | Superficie (m²) |
|------|--------|------------|----------|-----------------|----------|-----------------|
| 1501 | 45 | 651 | 2 | | no | 120.39 |

Classe di intervento: 3

Funzioni d'uso

- Uso prevalente: **misto**
- Usi presenti: **agriturismo; residenza**
- Uso Piano terra:
- Piano terra: **passo carraio pedonale**

Numero piani fuori terra

- Numero piani massimo: **2**
- Esiste una parte dell'edificio con un numero di piani inferiore a quello massimo: **no**

Proprietà privata

Tipologia architettonica struttura in muratura

Caratteristiche architettoniche e strutturali

■ Struttura paramento esterno

- Materiale: **pietra**
- Posa in opera: **conci di pietra irregolari**
- Colore: **crema ecru khaki**
- Stato di conservazione: **medio**
- Compatibilità: **congruo**

■ Infissi finestre

- Materiale: **legno**
- Posa in opera: **2 ante**
- Colore: **marrone**
- Stato di conservazione: **medio**
- Compatibilità: **congruo**

■ Infissi porte

- Materiale: **legno**

Elementi di facciata precari e non

- Pensiline o tettoie "a muro" in corrispondenza delle aperture: **legno e laterizio**

Stato di conservazione
medio

Compatibilità dell'uso attuale
congruo

Copertura

- Tipo di copertura: **a falde**
- Tipo di manto: **a falde**
- Presenza di camini e/o comignoli: **in muratura**
- Docce e pluviali: **in rame**
- Gronda: **in legno e laterizio**

- Posa in opera: **2 ante**
- Colore: **marrone**
- Stato di conservazione: **medio**
- Compatibilità: **congruo**

Informazioni sull'Edificio 1147

Unità volumetriche dell'Edificio 1147

| N° | Foglio | Particella | N° piani | Piani interrati | Mansarda | Superficie (m ²) |
|-----|--------|------------|----------|-----------------|----------|------------------------------|
| 131 | 45 | 648 | 2 | | no | 137.93 |

Classe di intervento: 4

Funzioni d'uso

- Uso prevalente: **non residenziale**
- Usi presenti: **agriturismo**
- Uso Piano terra:
- Piano terra: **passo carraio pedonale**

Numero piani fuori terra

- Numero piani massimo: **2**
- Esiste una parte dell'edificio con un numero di piani inferiore a quello massimo: **no**

Proprietà
privata

Tipologia architettonica
struttura in muratura

Stato di conservazione
buono

Compatibilità dell'uso attuale
congruo

Copertura

- Tipo di copertura: **a falde**
- Tipo di manto: **a falde**
- Presenza di camini e/o comignoli: **in muratura**
- Docce e pluviali: **in rame**
- Gronda: **in cemento e laterizio**

Caratteristiche architettoniche e strutturali

- **Ingresso al resede**
 - Materiale: **ferro**
- **Struttura paramento esterno**
 - Materiale: **pietra**
 - Posa in opera: **conci di pietra irregolari**
 - Colore: **beige crema ecru khaki**
 - Stato di conservazione: **buono**
 - Compatibilità: **congruo**
- **Angolari**
 - Materiale: **laterizio**
 - Posa in opera: **per piano**
 - Colore: **rosso mattone**
 - Stato di conservazione: **buono**
 - Compatibilità: **congruo**
- **Intonaco**
 - Materiale: **intonaco**
 - Posa in opera: **finitura grezzo**
 - Colore: **grigio chiaro**
 - Stato di conservazione: **buono**
 - Compatibilità: **congruo**
- **Architravi finestre**
 - Materiale: **laterizio**
 - Posa in opera: **lista**
 - Colore: **rosso mattone**
 - Stato di conservazione: **buono**
 - Compatibilità: **congruo**
- **Infissi finestre**
 - Materiale: **ferro**
 - Posa in opera: **2 ante**
 - Colore: **nero**
 - Stato di conservazione: **buono**
 - Compatibilità: **congruo**
- **Architravi porte**
 - Materiale: **laterizio**
 - Posa in opera: **per lista**
 - Colore: **rosso mattone**
 - Stato di conservazione: **buono**
 - Compatibilità: **congruo**

- **Infissi porte**
 - Materiale: **ferro**
 - Posa in opera: **2 ante**
 - Colore: **nero**
 - Stato di conservazione: **buono**
 - Compatibilità: **congruo**

Rilievi fotografici

Posizionamento dei rilievi fotografici

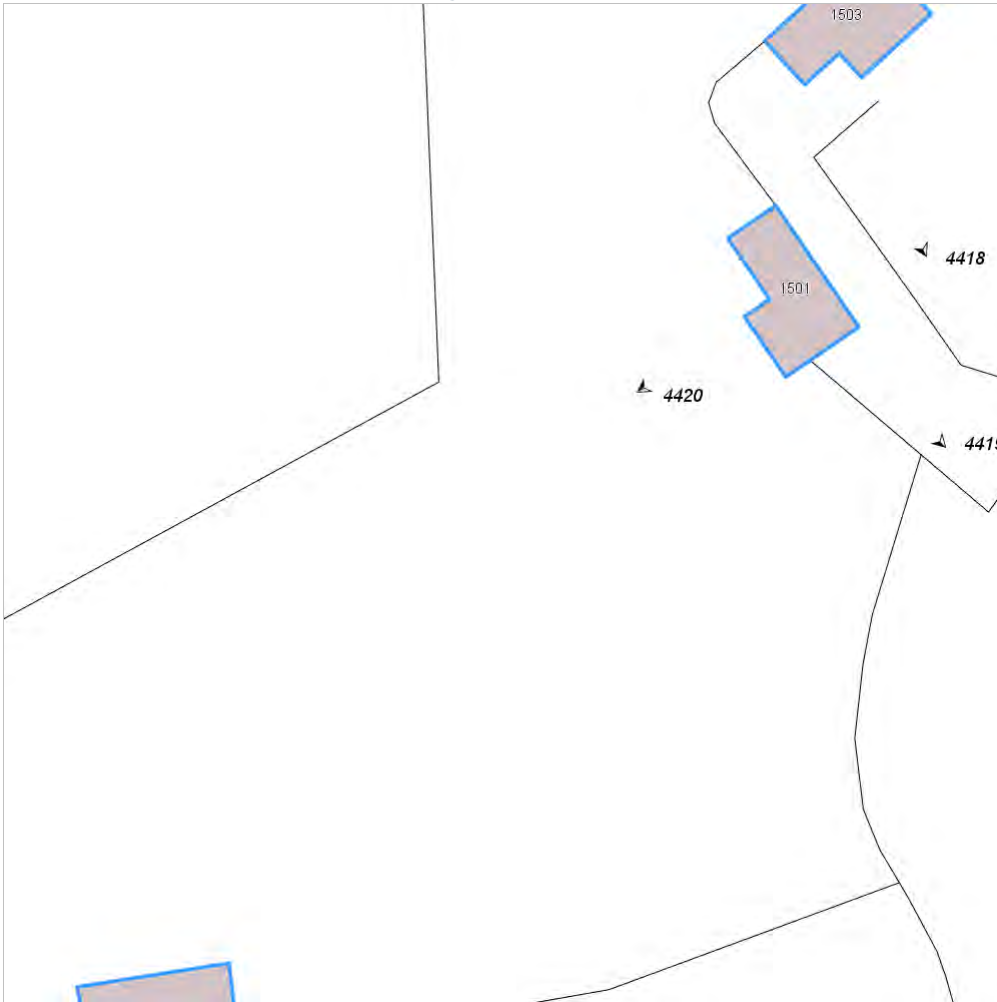


FOTO n° 4418 (edificio 1145)



Categoría: Edificio

FOTO n° 4419 (edificio 1146)



Categoría: Edificio

FOTO n° 4420 (edificio 1146)



Categoría: Edificio

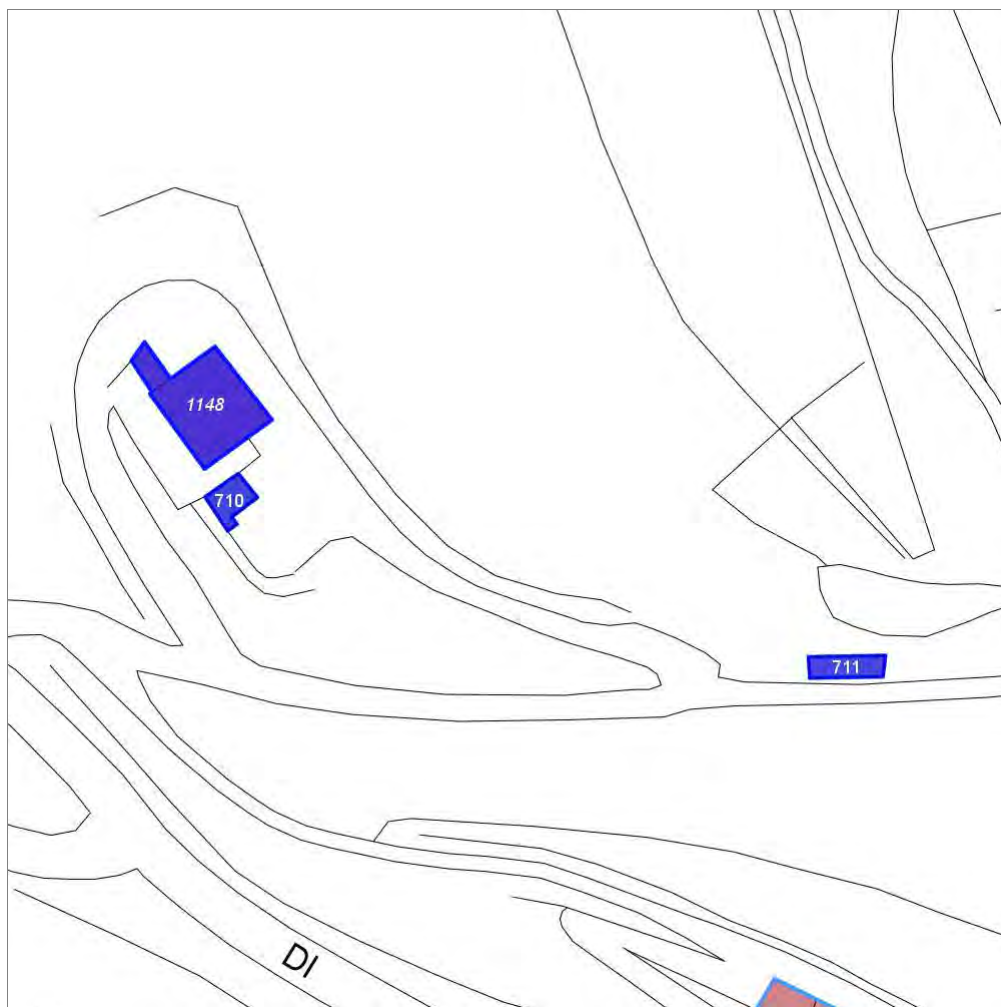
Report Scheda Edifici: *patrimonio rurale N°397*

Edifici associati alla Scheda:

ID **1148**

Edificati Minori associati alla Scheda:

ID **710** ID **711**



Scala: 1:1000

Informazioni sulla Scheda

- Località **BOSCHETTO**
- Data rilevazione **18/10/2008**
- Accessibilità **strada comunale**
- Recinzioni **filo spinato muratura**
- Area di pertinenza
 - Giardino
 - Stato **buono**
 - Materiale prevalente **manto erboso**
 - Permeabilità **buono**
- Alberature di pregio **cipressi**
- Area di pertinenza: elementi presenti
 - Barbecue: stato **buono**
 - Forno: stato **buono**

Informazioni sull'Edificio 1148

Unità volumetriche dell'Edificio 1148

| N° | Foglio | Particella | N° piani | Piani interrati | Mansarda | Superficie (m ²) |
|-----|--------|------------|-------------------------|-----------------|----------|------------------------------|
| 839 | 46 | 361 | 1 (a monte) 2 (a valle) | | no | 133.36 |
| 840 | 46 | 361 | 1 | | no | 16.13 |

Classe di intervento: 4

Funzioni d'uso

- Uso prevalente: **residenziale**
- Usi presenti: **residenza**
- Uso Piano terra:
- Piano terra: **passo carraio pedonale**

Numero piani fuori terra

- Numero piani massimo: **2**
- Esiste una parte dell'edificio con un numero di piani inferiore a quello massimo: **si**

Proprietà privata

Tipologia architettonica struttura in muratura

Stato di conservazione buono

Compatibilità dell'uso attuale congruo

Copertura

- Tipo di copertura: **a falde**
- Tipo di manto: **a falde**
- Presenza di camini e/o comignoli: **in muratura**
- Docce e pluviali: **in rame**
- Gronda: **in legno e laterizio**

Caratteristiche architettoniche e strutturali

■ Ingresso al resede

- Materiale: **ferro**
- Posa in opera: **2 ante**
- Colore: **grigio scuro**

■ Intonaco

- Materiale: **intonaco**
- Posa in opera: **finitura terranova**
- Colore: **crema**
- Stato di conservazione: **buono**
- Compatibilità: **congruo**

■ Marcapiano

- Materiale: **calestruzzo**
- Posa in opera: **fascia**
- Colore: **grigio chiaro**
- Stato di conservazione: **buono**
- Compatibilità: **congruo**

■ Marcadavanzale

- Materiale: **pietra**
- Posa in opera: **elementi squadrati**
- Colore: **grigio pietra serena**
- Stato di conservazione: **buono**
- Compatibilità: **congruo**

■ Architravi finestre

- Materiale: **pietra**
- Posa in opera: **architrave**
- Colore: **grigio pietra serena**
- Stato di conservazione: **buono**
- Compatibilità: **congruo**

■ Infissi finestre

- Materiale: **legno**
- Posa in opera: **2 ante**
- Colore: **marrone**
- Stato di conservazione: **buono**
- Compatibilità: **congruo**

■ Oscuramento esterno

- Materiale: **legno**
- Posa in opera: **2 ante a stecche**
- Colore: **marrone**
- Stato di conservazione: **buono**
- Compatibilità: **congruo**

■ Architravi porte

- Materiale: **pietra**
- Posa in opera: **architrave**
- Colore: **grigio pietra serena**
- Stato di conservazione: **buono**
- Compatibilità: **congruo**

■ Infissi porte

- Materiale: **legno**
- Posa in opera: **2 ante**
- Colore: **grigio pietra serena**
- Stato di conservazione: **buono**
- Compatibilità: **congruo**

Unità volumetriche dell'Edificato Minore 710

| N° | Foglio | Particella | N° piani | Piani interrati | Mansarda | Superficie (m²) |
|------|--------|------------|----------|-----------------|----------|-----------------|
| 2279 | 46 | 361 | 1 | | no | 24.9 |

Classe di intervento: 4

Tipologia edilizia
manufatto con funzioni
accessorie e o servizio

Informazioni sull'Edificato Minore 711

Unità volumetriche dell'Edificato Minore 711

| N° | Foglio | Particella | N° piani | Piani interrati | Mansarda | Superficie (m²) |
|------|--------|------------|----------|-----------------|----------|-----------------|
| 3095 | 46 | 76 | 1 | | no | 28.05 |

Classe di intervento: 4

Tipologia edilizia
garage, box auto

Rilievi fotografici

Posizionamento dei rilievi fotografici



FOTO n° 4439 (edificio 1148)



Categoria: Edificio

FOTO n° 4440 (edificio 1148)



Categoria: Edificio

FOTO n° 4441 (edificio 1148)



Categoria: Edificio

FOTO n° 4442 (edificato minore 710)



Categoria: pertinenza

FOTO n° 4443 (edificato minore 711)



Categoria: pertinenza

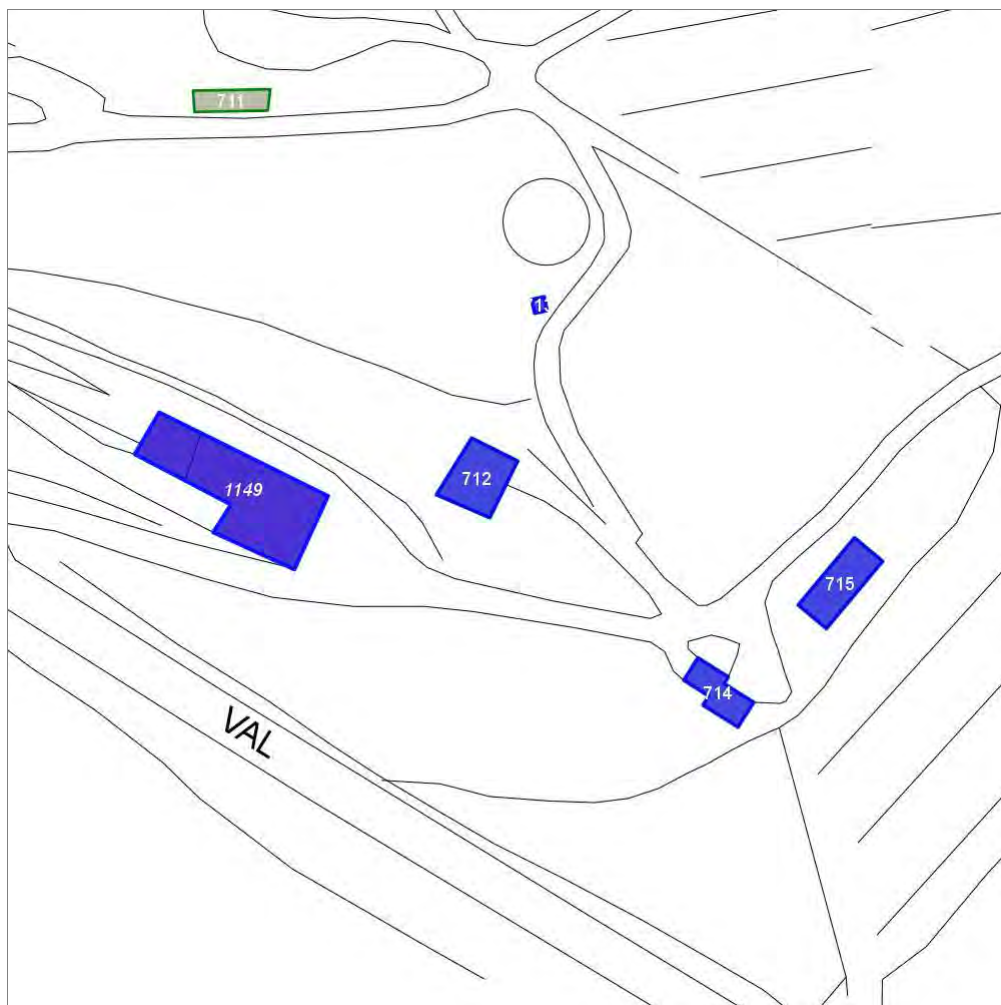
Report Scheda Edifici: *patrimonio rurale N°398*

Edifici associati alla Scheda:

ID **1149**

Edificati Minori associati alla Scheda:

ID **712** ID **713** ID **714** ID **715**



Scala: 1:1000

Informazioni sulla Scheda

- Località **ALBERAIA**
- Data rilevazione **18/10/2008**
- Accessibilità **strada comunale**
- Recinzioni **naturale**
- Area di pertinenza
 - Cortile
 - Stato **medio**
 - Materiale prevalente **ghiaia**
 - Permeabilità **medio**
- Alberature di pregio **lecci**

Informazioni sull'Edificio 1149

Unità volumetriche dell'Edificio 1149

| N° | Foglio | Particella | N° piani | Piani interrati | Mansarda | Superficie (m ²) |
|-----|--------|------------|-------------------------|-----------------|----------|------------------------------|
| 810 | 46 | 93 | 1 (a monte) 2 (a valle) | | si | 170.45 |
| 811 | 46 | 93 | 2 | | no | 44.39 |

Classe di intervento: 4

Funzioni d'uso

- Uso prevalente: **residenziale**
- Usi presenti: **residenza**
- Uso Piano terra:
- Piano terra: **passo carraio pedonale**
- Numero alloggi: **2**

Numero piani fuori terra

- Numero piani massimo: **2**
- Esiste una parte dell'edificio con un numero di piani inferiore a quello massimo: **si**

Proprietà privata

Tipologia architettonica struttura in muratura

Stato di conservazione buono

Compatibilità dell'uso attuale congruo

Copertura

- Tipo di copertura: **a falde**
- Tipo di manto: **a falde**
- Presenza di camini e/o comignoli: **in muratura**
- Docce e pluviali: **in rame**
- Gronda: **in cemento e laterizio**

Caratteristiche architettoniche e strutturali

■ Ingresso al resede

- Materiale: **ferro**
- Posa in opera: **2 ante**
- Colore: **grigio scuro**
- Stato di conservazione: **buono**
- Compatibilità: **congruo**

■ Intonaco

- Materiale: **intonaco**
- Posa in opera: **finitura terranova**
- Colore: **crema**
- Stato di conservazione: **buono**
- Compatibilità: **congruo**

■ Marcadavanzale

- Materiale: **pietra**
- Posa in opera: **elementi squadrati**
- Colore: **grigio pietra serena**
- Stato di conservazione: **buono**
- Compatibilità: **congruo**

■ Infissi finestre

- Materiale: **legno**
- Posa in opera: **1 2 ante**
- Colore: **marrone**
- Stato di conservazione: **buono**
- Compatibilità: **congruo**

■ Oscuramento esterno

- Materiale: **legno**
- Posa in opera: **1 2 ante**
- Colore: **marrone**
- Stato di conservazione: **buono**
- Compatibilità: **congruo**

■ Infissi porte

- Materiale: **legno**
- Posa in opera: **2 ante**
- Colore: **marrone**
- Stato di conservazione: **buono**
- Compatibilità: **congruo**

■ Aggetti

- Materiale: **c.a.**
- Posa in opera: **balcone**
- Colore: **grigio chiaro**
- Stato di conservazione: **buono**
- Compatibilità: **congruo**

Informazioni sull'Edificato Minore 712

Unità volumetriche dell'Edificato Minore 712

| N° | Foglio | Particella | N° piani | Piani interrati | Mansarda | Superficie (m ²) |
|-----|--------|------------|----------|-----------------|----------|------------------------------|
| 809 | 46 | 93 | 1 | | no | 61.87 |

Classe di intervento: 4

Tipologia edilizia manufatto con funzioni accessorie e o servizio

Informazioni sull'Edificato Minore 713

Unità volumetriche dell'Edificato Minore 713

| N° | Foglio | Particella | N° piani | Piani interrati | Mansarda | Superficie (m²) |
|------|--------|------------|----------|-----------------|----------|-----------------|
| 1863 | 46 | 84 | | | | 3.18 |

Classe di intervento: 4

Tipologia edilizia

manufatto con funzioni
accessorie e o servizio

Informazioni sull'Edificato Minore 714

Unità volumetriche dell'Edificato Minore 714

| N° | Foglio | Particella | N° piani | Piani interrati | Mansarda | Superficie (m²) |
|-----|--------|------------|----------|-----------------|----------|-----------------|
| 796 | 46 | 93 | 1 | | no | 35.87 |

Classe di intervento: 4

Tipologia edilizia

manufatto con funzioni
accessorie e o servizio

Informazioni sull'Edificato Minore 715

Unità volumetriche dell'Edificato Minore 715

| N° | Foglio | Particella | N° piani | Piani interrati | Mansarda | Superficie (m²) |
|------|--------|------------|----------|-----------------|----------|-----------------|
| 2355 | 46 | 85 | 1 | | no | 56.34 |

Classe di intervento: 4

Tipologia edilizia

tettoia

Rilievi fotografici

Posizionamento dei rilievi fotografici

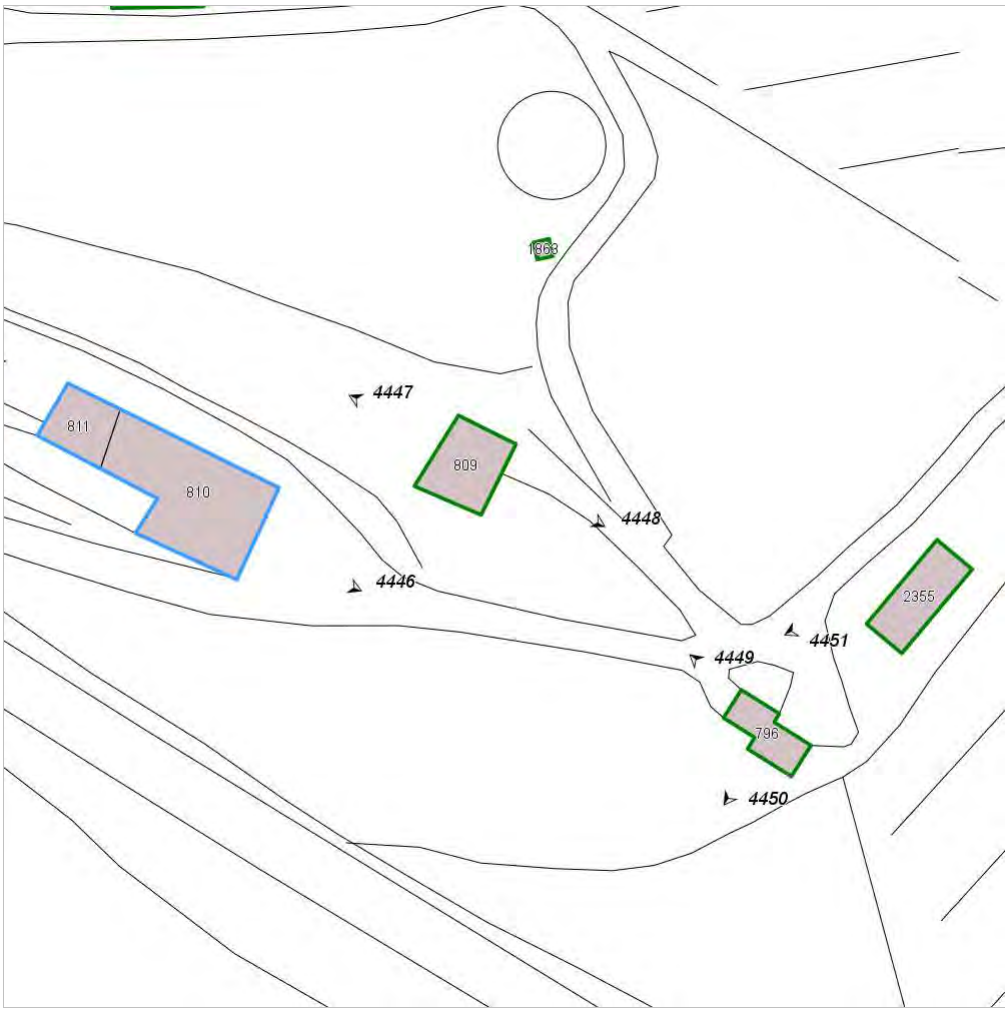


FOTO n° 4444 (edificio 1149)



Categoria: Edificio

FOTO n° 4445 (edificio 1149)



Categoria: Edificio

FOTO n° 4446 (edificio 1149)



Categoria: Edificio

FOTO n° 4447 (edificato minore 712)



Categoria: Edificio

FOTO n° 4448 (edificato minore 712)



Categoria: pertinenza

FOTO n° 4449 (edificato minore 714)



Categoria: Edificio

FOTO n° 4450 (edificato minore 714)

FOTO n° 4451 (edificato minore 715)



Categoria: Edificio



Categoria: pertinenza

Report Scheda Edifici: *patrimonio rurale N°399*

Edifici associati alla Scheda:

ID **1150** ID **1151** ID **1152** ID **1153**

Edificati Minori associati alla Scheda:

ID **716** ID **717**



Scala: 1:1000

Informazioni sulla Scheda

- Località **LA SORGENTE**
- Data rilevazione **18/10/2008**
- Accessibilità **strada comunale**
- Recinzioni **filo spinato muratura**
- Area di pertinenza
 - Giardino
 - Stato **medio**
 - Materiale prevalente **manto erboso**
 - Permeabilità **medio**
- Alberature di pregio **ulivi**

Informazioni sull'Edificio 1150

Unità volumetriche dell'Edificio 1150

| N° | Foglio | Particella | N° piani | Piani interrati | Mansarda | Superficie (m ²) |
|-----|--------|------------|----------|-----------------|----------|------------------------------|
| 781 | 62 | 100 | 3 | | si | 228.72 |

Classe di intervento: 3

Funzioni d'uso

- Uso prevalente: **residenziale**
- Usi presenti: **residenza**
- Uso Piano terra:
- Piano terra: **passo carraio pedonale**
- Numero alloggi: **3**

Numero piani fuori terra

- Numero piani massimo: **3**
- Esiste una parte dell'edificio con un numero di piani inferiore a quello massimo: **no**

Proprietà privata

Tipologia architettonica struttura in muratura

Stato di conservazione basso

Compatibilità dell'uso attuale congruo

Copertura

- Tipo di copertura: **a falde**
- Tipo di manto: **a falde**
- Presenza di camini e/o comignoli: **in muratura**
- Docce e pluviali: **in rame**

Caratteristiche architettoniche e strutturali

■ Struttura paramento esterno

- Materiale: **pietra**
- Posa in opera: **conci di pietra irregolari**
- Colore: **crema grigio chiaro**
- Stato di conservazione: **basso**
- Compatibilità: **congruo**

■ Angolari

- Materiale: **pietra laterizio**
- Posa in opera: **conci regolari per piano**
- Colore: **grigio chiaro ocra rosso mattone**
- Stato di conservazione: **medio**
- Compatibilità: **congruo**

■ Marcapiano

- Materiale: **calcestruzzo**
- Posa in opera: **fascia**
- Colore: **grigio chiaro**
- Stato di conservazione: **medio**
- Compatibilità: **congruo**

■ Marcadavanzale

- Materiale: **calcestruzzo**
- Posa in opera: **elementi quadrati**
- Colore: **grigio chiaro**
- Stato di conservazione: **medio**
- Compatibilità: **congruo**

■ Architravi finestre

- Materiale: **laterizio**
- Posa in opera: **archivolto**
- Colore: **rosso mattone**
- Stato di conservazione: **medio**
- Compatibilità: **congruo**

■ Infissi finestre

- Materiale: **legno**
- Posa in opera: **2 ante**
- Colore: **marrone**
- Stato di conservazione: **medio**
- Compatibilità: **congruo**

■ Oscuramento esterno

- Materiale: **legno**
- Posa in opera: **1 2 ante a stecche**
- Colore: **marrone**
- Stato di conservazione: **buono**
- Compatibilità: **congruo**

■ Infissi porte

- Materiale: **legno**
- Posa in opera: **2 ante**
- Colore: **marrone**
- Stato di conservazione: **medio**
- Compatibilità: **congruo**

■ Cassetta postale a vista

- Materiale: **ferro**
- Colore: **grigio scuro nero**
- Stato di conservazione: **medio**
- Compatibilità: **congruo**

Informazioni sull'Edificio 1151

Unità volumetriche dell'Edificio 1151

| N° | Foglio | Particella | N° piani | Piani interrati | Mansarda | Superficie (m²) |
|-----|--------|------------|----------|-----------------|----------|-----------------|
| 786 | 62 | 110 | 1 | | no | 54.39 |

Classe di intervento: 4

Funzioni d'uso

- Uso prevalente: **non residenziale**
- Usi presenti: **magazzini privati; deposito**
- Uso Piano terra:
- Piano terra: **passo carraio pedonale**

Numero piani fuori terra

- Numero piani massimo: **1**
- Esiste una parte dell'edificio con un numero di piani inferiore a quello massimo: **no**

Proprietà privata

Tipologia architettonica struttura in muratura

Stato di conservazione medio

Compatibilità dell'uso attuale congruo

Copertura

- Tipo di copertura: **a falde**
- Tipo di manto: **a falde**
- Docce e pluviali: **Non presenti (interni)**
- Gronda: **Non presenti (interni)**

Caratteristiche architettoniche e strutturali

■ Struttura paramento esterno

- Materiale: **blocchi di cls**
- Posa in opera: **faccia vista**
- Colore: **grigio chiaro**
- Stato di conservazione: **buono**
- Compatibilità: **congruo**

■ Intonaco

- Materiale: **intonaco**
- Posa in opera: **finitura grezzo**
- Colore: **grigio chiaro**
- Stato di conservazione: **buono**
- Compatibilità: **congruo**

■ Infissi finestre

- Materiale: **ferro**
- Posa in opera: **2 ante**
- Colore: **arancione bruciato**
- Stato di conservazione: **medio**
- Compatibilità: **congruo**

Informazioni sull'Edificio 1152

Unità volumetriche dell'Edificio 1152

| N° | Foglio | Particella | N° piani | Piani interrati | Mansarda | Superficie (m²) |
|-----|--------|------------|----------|-----------------|----------|-----------------|
| 784 | | | | | | 130.41 |

Classe di intervento: 3

Funzioni d'uso

- Uso prevalente: **residenziale**
- Usi presenti: **residenza**
- Piano terra: **passo carraio pedonale**
- Numero alloggi: **2**

Numero piani fuori terra

- Numero piani massimo: **0**
- Esiste una parte dell'edificio con un numero di piani inferiore a quello massimo: **no**

Proprietà privata

Caratteristiche architettoniche e strutturali

■ Struttura paramento esterno

- Materiale: **pietra**
- Posa in opera: **conci di pietra irregolari**
- Colore: **ecru grigio chiaro khaki**
- Stato di conservazione: **medio**
- Compatibilità: **congruo**

■ Infissi finestre

- Materiale: **legno**
- Posa in opera: **2 ante**
- Colore: **marrone**
- Stato di conservazione: **buono**
- Compatibilità: **congruo**

Tipologia architettonica struttura in muratura

Stato di conservazione
buono

Compatibilità dell'uso attuale
congruo

Copertura

- Tipo di copertura: **a falde**
- Tipo di manto: **a falde**
- Presenza di camini e/o comignoli: **in muratura**
- Docce e pluviali: **in rame**
- Gronda: **in legno e laterizio**

- **Oscureamento esterno**
 - Materiale: **legno**
 - Posa in opera: **2 ante a stecche**
 - Colore: **marrone**
 - Stato di conservazione: **buono**
 - Compatibilità: **congruo**
- **Infissi porte**
 - Materiale: **legno ferro**
 - Posa in opera: **2 ante**
 - Colore: **marrone**
 - Stato di conservazione: **buono**
 - Compatibilità: **congruo**

Informazioni sull'Edificio 1153

Unità volumetriche dell'Edificio 1153

| N° | Foglio | Particella | N° piani | Piani interrati | Mansarda | Superficie (m ²) |
|-----|--------|------------|----------|-----------------|----------|------------------------------|
| 776 | 62 | 110 | 1 | | no | 67.88 |

Classe di intervento: **3**

Funzioni d'uso

- Uso prevalente: **non residenziale**
- Usi presenti: **magazzini privati**
- Uso Piano terra:
- Piano terra: **passo carraio pedonale**

Numero piani fuori terra

- Numero piani massimo: **1**
- Esiste una parte dell'edificio con un numero di piani inferiore a quello massimo: **no**

Proprietà
privata

Caratteristiche architettoniche e strutturali

- **Struttura paramento esterno**
 - Materiale: **pietra**
 - Posa in opera: **conci di pietra irregolari**
 - Colore: **ecru khaki**
 - Stato di conservazione: **medio**
 - Compatibilità: **congruo**
- **Infissi porte**
 - Materiale: **legno**
 - Posa in opera: **2 ante**
 - Colore: **grigio chiaro**
 - Stato di conservazione: **basso**
 - Compatibilità: **congruo**

Tipologia architettonica struttura in muratura

Stato di conservazione
basso

Compatibilità dell'uso attuale
congruo

Copertura

- Tipo di copertura: **a falde**
- Tipo di manto: **a falde**
- Docce e pluviali: **Non presenti (interni)**
- Gronda: **in legno e laterizio**

Informazioni sull'Edificato Minore 716

Unità volumetriche dell'Edificato Minore 716

| N° | Foglio | Particella | N° piani | Piani interrati | Mansarda | Superficie (m ²) |
|-----|--------|------------|----------|-----------------|----------|------------------------------|
| 785 | 62 | 17 | 1 | | no | 21.44 |

Classe di intervento: 3

Tipologia edilizia

baracca, manufatto precario

Informazioni sull'Edificato Minore 717

Unità volumetriche dell'Edificato Minore 717

| N° | Foglio | Particella | N° piani | Piani interrati | Mansarda | Superficie (m ²) |
|------|--------|------------|----------|-----------------|----------|------------------------------|
| 2270 | 62 | 17 | 1 | | no | 14.98 |

Classe di intervento: 3

Tipologia edilizia

manufatto con funzioni
accessorie e o servizio

Rilievi fotografici

Posizionamento dei rilievi fotografici



FOTO n° 4452 (edificio 1150)



Categoria: Edificio

FOTO n° 4453 (edificio 1150)



Categoria: Edificio

FOTO n° 4454 (edificio 1150)



Categoria: Edificio

FOTO n° 4455 (edificio 1151)



Categoria: Edificio

FOTO n° 4456 (edificio 1151)



Categoria: Edificio

FOTO n° 4457 (edificio 1152)



Categoria: Edificio

FOTO n° 4461 (edificio 1153)

FOTO n° 4458 (edificato minore 716)



Categoria: Edificio



Categoria: pertinenza

FOTO n° 4459 (edificato minore 717)



Categoria: Rilevanza ambientale in rapporto al contesto

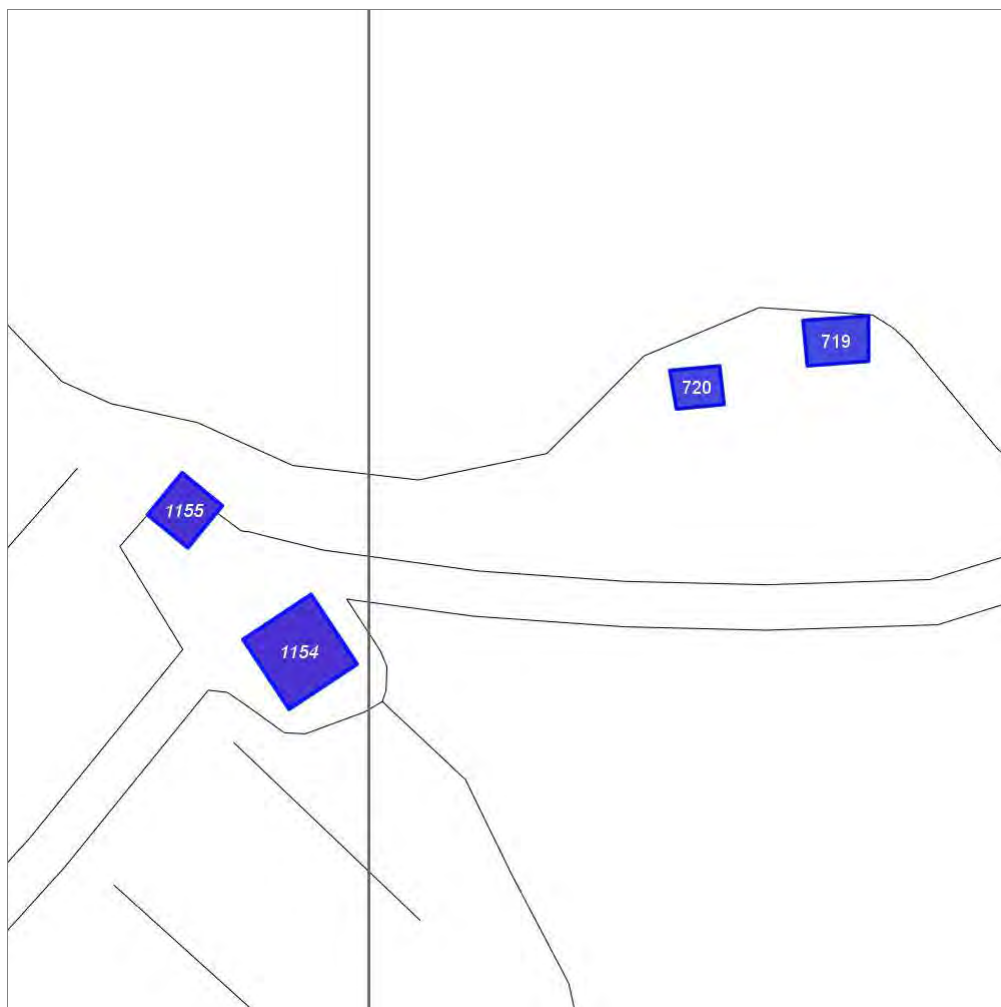
Report Scheda Edifici: *patrimonio rurale N°400*

Edifici associati alla Scheda:

ID **1154** ID **1155**

Edificati Minori associati alla Scheda:

ID **719** ID **720**



Scala: 1:1000

Informazioni sulla Scheda

- Località **c.s. la sorgente**
- Data rilevazione **18/10/2008**
- Accessibilità **strada comunale**
- Recinzioni **naturale**
- Area di pertinenza
 - Giardino
 - Stato **buono**
 - Materiale prevalente **manto erboso**
 - Permeabilità **buono**
- Alberature di pregio **abeti; cipressi**
- Area di pertinenza: elementi presenti
 - Barbecue: stato **buono**
 - Forno: stato **buono**

Informazioni sull'Edificio 1154

Unità volumetriche dell'Edificio 1154

| N° | Foglio | Particella | N° piani | Piani interrati | Mansarda | Superficie (m²) |
|------|--------|------------|----------|-----------------|----------|-----------------|
| 1483 | 46 | 362 | 1 | | no | 118.96 |

Classe di intervento: 4

Funzioni d'uso

- Uso prevalente: **residenziale**
- Usi presenti: **residenza**
- Uso Piano terra:
- Piano terra: **passo carraio pedonale**
- Numero alloggi: **1**

Numero piani fuori terra

- Numero piani massimo: **1**
- Esiste una parte dell'edificio con un numero di piani inferiore a quello massimo: **no**

Proprietà privata

Tipologia architettonica struttura in muratura

Stato di conservazione buono

Compatibilità dell'uso attuale congruo

Copertura

- Tipo di copertura: **a falde**
- Tipo di manto: **a falde**
- Presenza di camini e/o comignoli: **prefabbricati**
- Docce e pluviali: **in rame**
- Gronda: **Solo laterizio**

Caratteristiche architettoniche e strutturali

■ Intonaco

- Materiale: **intonaco**
- Posa in opera: **finitura terranova**
- Colore: **beige**
- Stato di conservazione: **buono**
- Compatibilità: **congruo**

■ Marcadavanzale

- Materiale: **pietra**
- Posa in opera: **elementi modanati**
- Colore: **grigio pietra serena**
- Stato di conservazione: **buono**
- Compatibilità: **congruo**

■ Infissi finestre

- Materiale: **legno**
- Posa in opera: **2 ante**
- Colore: **marrone**
- Stato di conservazione: **buono**
- Compatibilità: **congruo**

■ Oscuramento esterno

- Materiale: **legno**
- Posa in opera: **2 ante**
- Colore: **marrone**
- Stato di conservazione: **buono**
- Compatibilità: **congruo**

■ Infissi porte

- Materiale: **legno**
- Posa in opera: **2 ante**
- Colore: **marrone**
- Stato di conservazione: **buono**
- Compatibilità: **congruo**

Informazioni sull'Edificio 1155

Unità volumetriche dell'Edificio 1155

| N° | Foglio | Particella | N° piani | Piani interrati | Mansarda | Superficie (m²) |
|------|--------|------------|----------|-----------------|----------|-----------------|
| 1451 | 46 | 362 | 1 | | no | 49.3 |

Classe di intervento: 6

Funzioni d'uso

- Uso prevalente: **non residenziale**
- Usi presenti: **magazzini privati**
- Uso Piano terra:
- Piano terra: **passo carraio pedonale**

Numero piani fuori terra

- Numero piani massimo: **1**
- Esiste una parte dell'edificio con un numero di piani inferiore a quello massimo: **no**

Proprietà privata

Tipologia architettonica

Caratteristiche architettoniche e strutturali

■ Intonaco

- Materiale: **intonaco**
- Posa in opera: **finitura grezzo**
- Colore: **beige**
- Stato di conservazione: **basso**
- Compatibilità: **congruo**

■ Infissi finestre

- Materiale: **ferro**
- Posa in opera: **2 ante**
- Colore: **marrone**
- Stato di conservazione: **basso**
- Compatibilità: **congruo**

■ Infissi porte

- Materiale: **ferro**
- Posa in opera: **2 ante**

struttura in muratura

- Colore: **terra di Siena naturale**
- Stato di conservazione: **medio**
- Compatibilità: **congruo**

Stato di conservazione
medio

Compatibilità dell'uso attuale
congruo

Copertura

- Tipo di copertura: **a falde**
- Tipo di manto: **a falde**
- Docce e pluviali: **in plastica**
- Gronda: **Non presenti (interni)**

Informazioni sull'Edificato Minore 719

Unità volumetriche dell'Edificato Minore 719

| N° | Foglio | Particella | N° piani | Piani interrati | Mansarda | Superficie (m ²) |
|------|--------|------------|----------|-----------------|----------|------------------------------|
| 3097 | 62 | 116 | 1 | | no | 50.56 |

Classe di intervento: 6

Tipologia edilizia
tettoia

Informazioni sull'Edificato Minore 720

Unità volumetriche dell'Edificato Minore 720

| N° | Foglio | Particella | N° piani | Piani interrati | Mansarda | Superficie (m ²) |
|------|--------|------------|----------|-----------------|----------|------------------------------|
| 3096 | 62 | 116 | 1 | | no | 33.33 |

Classe di intervento: 6

Tipologia edilizia
box metallico

Rilievi fotografici

Posizionamento dei rilievi fotografici



FOTO n° 4464 (edificio 1154)



Categoria: Edificio

FOTO n° 4465 (edificio 1155)



Categoria: Edificio

FOTO n° 4466 (edificio 1155)



Categoria: Edificio

FOTO n° 4462 (edificato minore 719)



Categoria: pertinenza

FOTO n° 4463 (edificato minore 720)



Categoria: pertinenza

Report Scheda Edifici: *patrimonio rurale N°401*

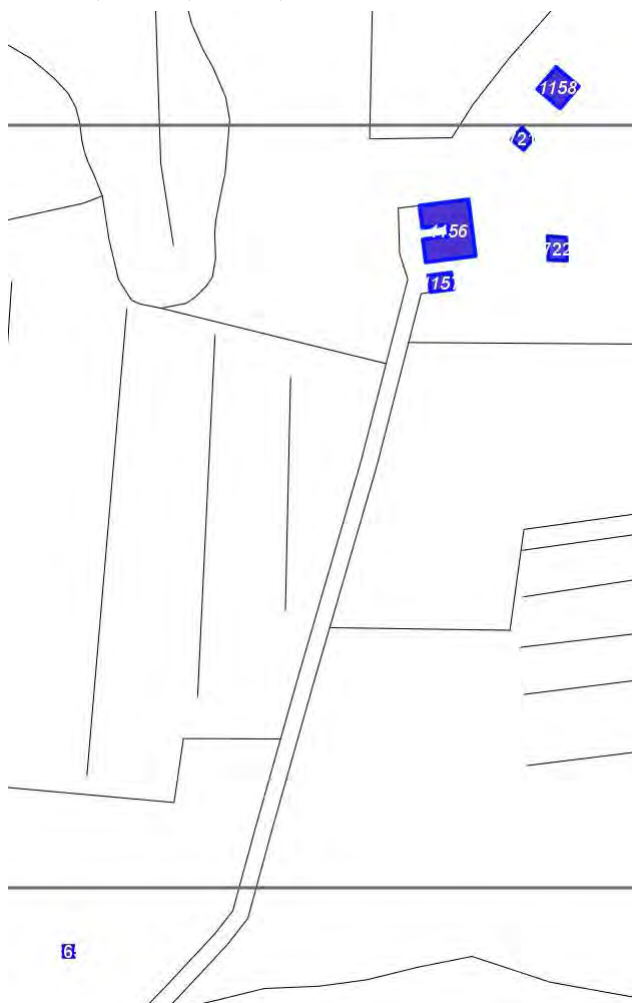
Edifici associati alla Scheda:

ID **1156** ID **1157** ID **1158**

Estratto della cartografia: inquadramento minimo degli Edifici associati a questa Scheda 401

Edificati Minori associati alla Scheda:

ID **721** ID **722** ID **865**



Scala: [1:2000](#)

Informazioni sulla Scheda

- Località **PODERE SPADA**
- Data rilevazione **18/10/2008**
- Accessibilità **strada comunale**
- Recinzioni **filo spinato naturale**
- Area di pertinenza
 - Giardino
 - Stato **buono**
 - Materiale prevalente **manto erboso**
 - Permeabilità **buono**
- Alberature di pregio **cipressi; ulivi; abeti**
- Area di pertinenza: elementi presenti
 - Piscina: stato **buono**

Informazioni sull'Edificio 1156

Unità volumetriche dell'Edificio 1156

| N° | Foglio | Particella | N° piani | Piani interrati | Mansarda | Superficie (m²) |
|------|--------|------------|----------|-----------------|----------|-----------------|
| 1492 | 62 | 6 | 2 | | no | 337.95 |

Classe di intervento: 2

Funzioni d'uso

- Uso prevalente: **residenziale**
- Usi presenti: **residenza**
- Uso Piano terra:
- Piano terra: **passo carraio pedonale**

Numero piani fuori terra

- Numero piani massimo: **2**
- Esiste una parte dell'edificio con un numero di piani inferiore a quello massimo: **no**

Proprietà privata

Tipologia architettonica struttura in muratura

Stato di conservazione buono

Compatibilità dell'uso attuale congruo

Copertura

- Tipo di copertura: **a falde**
- Tipo di manto: **a falde**
- Presenza di camini e/o comignoli: **in muratura**
- Docce e pluviali: **in rame**
- Gronda: **in legno e laterizio**

Caratteristiche architettoniche e strutturali

■ Ingresso al resede

- Materiale: **ferro**
- Posa in opera: **2 ante**
- Colore: **grigio scuro**
- Stato di conservazione: **buono**
- Compatibilità: **congruo**

■ Struttura paramento esterno

- Materiale: **pietra**
- Posa in opera: **conci di pietra irregolari**
- Colore: **ecru grigio chiaro khaki**
- Stato di conservazione: **buono**
- Compatibilità: **congruo**

■ Infissi finestre

- Materiale: **legno**
- Posa in opera: **2 ante**
- Colore: **marrone**
- Stato di conservazione: **buono**
- Compatibilità: **congruo**

■ Infissi porte

- Materiale: **legno**
- Posa in opera: **1 anta**
- Colore: **marrone**
- Stato di conservazione: **buono**
- Compatibilità: **congruo**

Informazioni sull'Edificio 1157

Unità volumetriche dell'Edificio 1157

| N° | Foglio | Particella | N° piani | Piani interrati | Mansarda | Superficie (m²) |
|------|--------|------------|----------|-----------------|----------|-----------------|
| 1490 | 62 | 6 | 1 | | no | 51.18 |

Classe di intervento: 3

Funzioni d'uso

- Uso prevalente: **non residenziale**
- Usi presenti:
- Uso Piano terra:
- Piano terra: **passo carraio pedonale**

Numero piani fuori terra

- Numero piani massimo: **1**
- Esiste una parte dell'edificio con un numero di piani inferiore a quello massimo: **no**

Proprietà privata

Tipologia architettonica struttura in muratura

Caratteristiche architettoniche e strutturali

■ Ingresso al resede

- Materiale: **ferro**
- Posa in opera: **2 ante**
- Colore: **grigio scuro**
- Stato di conservazione: **buono**
- Compatibilità: **congruo**

■ Struttura paramento esterno

- Materiale: **pietra**
- Posa in opera: **conci di pietra irregolari**
- Colore: **ecru grigio chiaro khaki**
- Stato di conservazione: **buono**
- Compatibilità: **congruo**

■ Architravi finestre

- Materiale: **laterizio**

Stato di conservazione

buono

Compatibilità dell'uso attuale

congruo

Copertura

- Tipo di copertura: **a falde**
- Tipo di manto: **a falde**
- Presenza di camini e/o comignoli: **in muratura**
- Docce e pluviali: **in rame**
- Gronda: **in legno e laterizio**

- Posa in opera: **archivolto**
- Colore: **rosso mattone**
- Stato di conservazione: **buono**
- Compatibilità: **congruo**

■ Infissi finestre

- Materiale: **legno**
- Posa in opera: **2 ante**
- Colore: **marrone**
- Stato di conservazione: **buono**
- Compatibilità: **congruo**

■ Oscuramento esterno

- Materiale: **legno**
- Posa in opera: **2 ante**
- Colore: **marrone**
- Stato di conservazione: **buono**
- Compatibilità: **congruo**

■ Architravi porte

- Materiale: **laterizio**
- Posa in opera: **archivolto**
- Colore: **rosso mattone**
- Stato di conservazione: **buono**
- Compatibilità: **congruo**

■ Infissi porte

- Materiale: **legno**
- Posa in opera: **2 ante**
- Colore: **marrone**
- Stato di conservazione: **buono**
- Compatibilità: **congruo**

Informazioni sull'Edificio 1158

Unità volumetriche dell'Edificio 1158

| N° | Foglio | Particella | N° piani | Piani interrati | Mansarda | Superficie (m ²) |
|------|--------|------------|----------|-----------------|----------|------------------------------|
| 1493 | 62 | 6 | 1 | | no | 114.57 |

Classe di intervento: 2

Funzioni d'uso

- Uso prevalente: **residenziale**
- Usi presenti: **residenza**
- Uso Piano terra:
- Piano terra: **passo carraio pedonale**

Numero piani fuori terra

- Numero piani massimo: **1**
- Esiste una parte dell'edificio con un numero di piani inferiore a quello massimo: **no**

Proprietà

privata

Tipologia architettonica

struttura in muratura

Stato di conservazione

buono

Compatibilità dell'uso attuale

congruo

Copertura

- Tipo di copertura: **a falde**
- Tipo di manto: **a falde**

Caratteristiche architettoniche e strutturali

■ Ingresso al resede

- Materiale: **ferro**
- Posa in opera: **2 ante**
- Colore: **grigio scuro**
- Stato di conservazione: **buono**
- Compatibilità: **congruo**

■ Struttura paramento esterno

- Materiale: **pietra**
- Posa in opera: **conci di pietra irregolari**
- Colore: **ecru grigio chiaro khaki**
- Stato di conservazione: **buono**
- Compatibilità: **congruo**

■ Infissi finestre

- Materiale: **legno**
- Posa in opera: **2 ante**
- Colore: **marrone**
- Stato di conservazione: **buono**
- Compatibilità: **congruo**

■ Infissi porte

- Materiale: **legno**
- Posa in opera: **1 anta**
- Colore: **marrone**
- Stato di conservazione: **buono**
- Compatibilità: **congruo**

- Presenza di camini e/o comignoli: **in muratura**
- Docce e pluviali: **Non presenti (interni)**
- Gronda: **Solo laterizio**

Informazioni sull'Edificato Minore 721

Unità volumetriche dell'Edificato Minore 721

| N° | Foglio | Particella | N° piani | Piani interrati | Mansarda | Superficie (m²) |
|------|--------|------------|----------|-----------------|----------|-----------------|
| 3098 | 62 | 6 | 1 | | no | 32.54 |

Classe di intervento: 2

Tipologia edilizia
tettoia
baracca in legno

Informazioni sull'Edificato Minore 722

Unità volumetriche dell'Edificato Minore 722

| N° | Foglio | Particella | N° piani | Piani interrati | Mansarda | Superficie (m²) |
|------|--------|------------|----------|-----------------|----------|-----------------|
| 3099 | 62 | 6 | 1 | | no | 58.88 |

Classe di intervento: 2

Tipologia edilizia
tettoia

Informazioni sull'Edificato Minore 865

Unità volumetriche dell'Edificato Minore 865

| N° | Foglio | Particella | N° piani | Piani interrati | Mansarda | Superficie (m²) |
|------|--------|------------|----------|-----------------|----------|-----------------|
| 1782 | 62 | 25 | 1 | | no | 16.11 |

Classe di intervento: 2

Tipologia edilizia
manufatto con funzioni
accessorie e o servizio

Rilievi fotografici

Posizionamento dei rilievi fotografici



▼ 4467

FOTO n° 4467 (edificio 1156)



Categoria: Edificio

FOTO n° 4468 (edificio 1156)



Categoria: Edificio

FOTO n° 4469 (edificio 1156)



Categoria: Edificio

FOTO n° 4470 (edificio 1156)



Categoria: Edificio

FOTO n° 4471 (edificio 1157)



Categoria: Edificio

FOTO n° 4472 (edificio 1158)



Categoria: Edificio

FOTO n° 4473 (edificato minore 721)

FOTO n° 4474 (edificato minore 722)



Categoria: pertinenza



Categoria: Edificio

Report Scheda Edifici: *patrimonio rurale N°401*

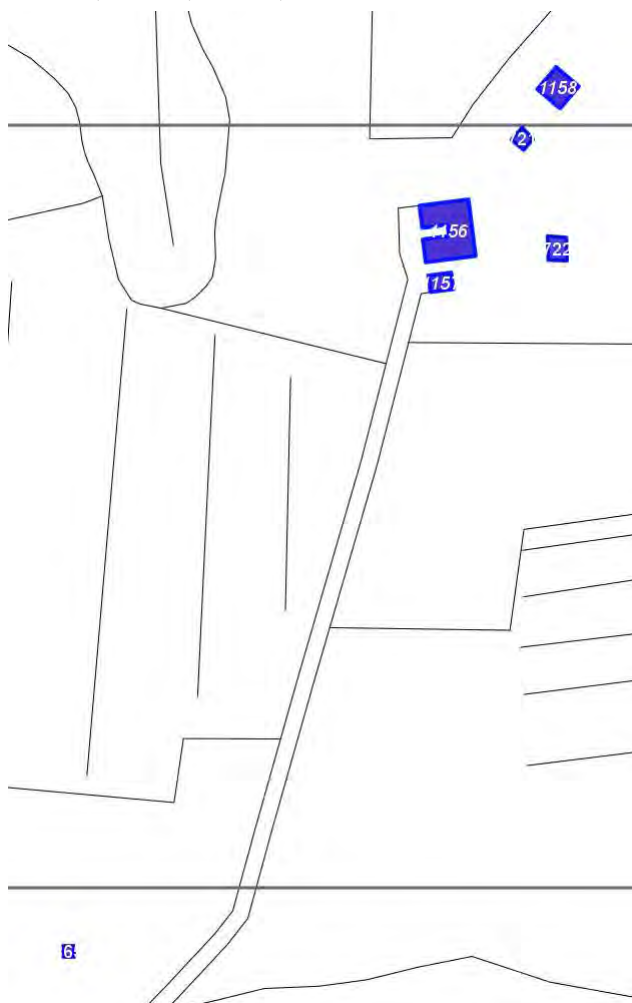
Edifici associati alla Scheda:

ID **1156** ID **1157** ID **1158**

Estratto della cartografia: inquadramento minimo degli Edifici associati a questa Scheda 401

Edificati Minori associati alla Scheda:

ID **721** ID **722** ID **865**



Scala: [1:2000](#)

Informazioni sulla Scheda

- Località **PODERE SPADA**
- Data rilevazione **18/10/2008**
- Accessibilità **strada comunale**
- Recinzioni **filo spinato naturale**
- Area di pertinenza
 - Giardino
 - Stato **buono**
 - Materiale prevalente **manto erboso**
 - Permeabilità **buono**
- Alberature di pregio **cipressi; ulivi; abeti**
- Area di pertinenza: elementi presenti
 - Piscina: stato **buono**

Informazioni sull'Edificio 1156

Unità volumetriche dell'Edificio 1156

| N° | Foglio | Particella | N° piani | Piani interrati | Mansarda | Superficie (m²) |
|------|--------|------------|----------|-----------------|----------|-----------------|
| 1492 | 62 | 6 | 2 | | no | 337.95 |

Classe di intervento: 2

Funzioni d'uso

- Uso prevalente: **residenziale**
- Usi presenti: **residenza**
- Uso Piano terra:
- Piano terra: **passo carraio pedonale**

Numero piani fuori terra

- Numero piani massimo: **2**
- Esiste una parte dell'edificio con un numero di piani inferiore a quello massimo: **no**

Proprietà privata

Tipologia architettonica struttura in muratura

Stato di conservazione buono

Compatibilità dell'uso attuale congruo

Copertura

- Tipo di copertura: **a falde**
- Tipo di manto: **a falde**
- Presenza di camini e/o comignoli: **in muratura**
- Docce e pluviali: **in rame**
- Gronda: **in legno e laterizio**

Caratteristiche architettoniche e strutturali

■ Ingresso al resede

- Materiale: **ferro**
- Posa in opera: **2 ante**
- Colore: **grigio scuro**
- Stato di conservazione: **buono**
- Compatibilità: **congruo**

■ Struttura paramento esterno

- Materiale: **pietra**
- Posa in opera: **conci di pietra irregolari**
- Colore: **ecru grigio chiaro khaki**
- Stato di conservazione: **buono**
- Compatibilità: **congruo**

■ Infissi finestre

- Materiale: **legno**
- Posa in opera: **2 ante**
- Colore: **marrone**
- Stato di conservazione: **buono**
- Compatibilità: **congruo**

■ Infissi porte

- Materiale: **legno**
- Posa in opera: **1 anta**
- Colore: **marrone**
- Stato di conservazione: **buono**
- Compatibilità: **congruo**

Informazioni sull'Edificio 1157

Unità volumetriche dell'Edificio 1157

| N° | Foglio | Particella | N° piani | Piani interrati | Mansarda | Superficie (m²) |
|------|--------|------------|----------|-----------------|----------|-----------------|
| 1490 | 62 | 6 | 1 | | no | 51.18 |

Classe di intervento: 3

Funzioni d'uso

- Uso prevalente: **non residenziale**
- Usi presenti:
- Uso Piano terra:
- Piano terra: **passo carraio pedonale**

Numero piani fuori terra

- Numero piani massimo: **1**
- Esiste una parte dell'edificio con un numero di piani inferiore a quello massimo: **no**

Proprietà privata

Tipologia architettonica struttura in muratura

Caratteristiche architettoniche e strutturali

■ Ingresso al resede

- Materiale: **ferro**
- Posa in opera: **2 ante**
- Colore: **grigio scuro**
- Stato di conservazione: **buono**
- Compatibilità: **congruo**

■ Struttura paramento esterno

- Materiale: **pietra**
- Posa in opera: **conci di pietra irregolari**
- Colore: **ecru grigio chiaro khaki**
- Stato di conservazione: **buono**
- Compatibilità: **congruo**

■ Architravi finestre

- Materiale: **laterizio**

Stato di conservazione
buono

Compatibilità dell'uso attuale
congruo

Copertura

- Tipo di copertura: **a falde**
- Tipo di manto: **a falde**
- Presenza di camini e/o comignoli: **in muratura**
- Docce e pluviali: **in rame**
- Gronda: **in legno e laterizio**

- Posa in opera: **archivolto**
- Colore: **rosso mattone**
- Stato di conservazione: **buono**
- Compatibilità: **congruo**

■ Infissi finestre

- Materiale: **legno**
- Posa in opera: **2 ante**
- Colore: **marrone**
- Stato di conservazione: **buono**
- Compatibilità: **congruo**

■ Oscuramento esterno

- Materiale: **legno**
- Posa in opera: **2 ante**
- Colore: **marrone**
- Stato di conservazione: **buono**
- Compatibilità: **congruo**

■ Architravi porte

- Materiale: **laterizio**
- Posa in opera: **archivolto**
- Colore: **rosso mattone**
- Stato di conservazione: **buono**
- Compatibilità: **congruo**

■ Infissi porte

- Materiale: **legno**
- Posa in opera: **2 ante**
- Colore: **marrone**
- Stato di conservazione: **buono**
- Compatibilità: **congruo**

Informazioni sull'Edificio 1158

Unità volumetriche dell'Edificio 1158

| N° | Foglio | Particella | N° piani | Piani interrati | Mansarda | Superficie (m ²) |
|------|--------|------------|----------|-----------------|----------|------------------------------|
| 1493 | 62 | 6 | 1 | | no | 114.57 |

Classe di intervento: 2

Funzioni d'uso

- Uso prevalente: **residenziale**
- Usi presenti: **residenza**
- Uso Piano terra:
- Piano terra: **passo carraio pedonale**

Numero piani fuori terra

- Numero piani massimo: **1**
- Esiste una parte dell'edificio con un numero di piani inferiore a quello massimo: **no**

Proprietà
privata

Tipologia architettonica
struttura in muratura

Stato di conservazione
buono

Compatibilità dell'uso attuale
congruo

Copertura

- Tipo di copertura: **a falde**
- Tipo di manto: **a falde**

Caratteristiche architettoniche e strutturali

■ Ingresso al resede

- Materiale: **ferro**
- Posa in opera: **2 ante**
- Colore: **grigio scuro**
- Stato di conservazione: **buono**
- Compatibilità: **congruo**

■ Struttura paramento esterno

- Materiale: **pietra**
- Posa in opera: **conci di pietra irregolari**
- Colore: **ecru grigio chiaro khaki**
- Stato di conservazione: **buono**
- Compatibilità: **congruo**

■ Infissi finestre

- Materiale: **legno**
- Posa in opera: **2 ante**
- Colore: **marrone**
- Stato di conservazione: **buono**
- Compatibilità: **congruo**

■ Infissi porte

- Materiale: **legno**
- Posa in opera: **1 anta**
- Colore: **marrone**
- Stato di conservazione: **buono**
- Compatibilità: **congruo**

- Presenza di camini e/o comignoli: **in muratura**
- Docce e pluviali: **Non presenti (interni)**
- Gronda: **Solo laterizio**

Informazioni sull'Edificato Minore 721

Unità volumetriche dell'Edificato Minore 721

| N° | Foglio | Particella | N° piani | Piani interrati | Mansarda | Superficie (m²) |
|------|--------|------------|----------|-----------------|----------|-----------------|
| 3098 | 62 | 6 | 1 | | no | 32.54 |

Classe di intervento: 2

Tipologia edilizia
tettoia
baracca in legno

Informazioni sull'Edificato Minore 722

Unità volumetriche dell'Edificato Minore 722

| N° | Foglio | Particella | N° piani | Piani interrati | Mansarda | Superficie (m²) |
|------|--------|------------|----------|-----------------|----------|-----------------|
| 3099 | 62 | 6 | 1 | | no | 58.88 |

Classe di intervento: 2

Tipologia edilizia
tettoia

Informazioni sull'Edificato Minore 865

Unità volumetriche dell'Edificato Minore 865

| N° | Foglio | Particella | N° piani | Piani interrati | Mansarda | Superficie (m²) |
|------|--------|------------|----------|-----------------|----------|-----------------|
| 1782 | 62 | 25 | 1 | | no | 16.11 |

Classe di intervento: 2

Tipologia edilizia
manufatto con funzioni
accessorie e o servizio

Rilievi fotografici

Posizionamento dei rilievi fotografici



▼ 4467

FOTO n° 4467 (edificio 1156)



Categoria: Edificio

FOTO n° 4468 (edificio 1156)



Categoria: Edificio

FOTO n° 4469 (edificio 1156)



Categoria: Edificio

FOTO n° 4470 (edificio 1156)



Categoria: Edificio

FOTO n° 4471 (edificio 1157)



Categoria: Edificio

FOTO n° 4472 (edificio 1158)



Categoria: Edificio

FOTO n° 4473 (edificato minore 721)

FOTO n° 4474 (edificato minore 722)



Categoria: pertinenza



Categoria: Edificio

Report Scheda Edifici: *patrimonio rurale N°403*

Edifici associati alla Scheda:

ID **1159**



Scala: 1:1000

Informazioni sulla Scheda

- Località **SANTARELLO**
- Data rilevazione **18/10/2008**
- Accessibilità **strada provinciale**
- Alberature di pregio **abeti**

Informazioni sull'Edificio 1159

Unità volumetriche dell'Edificio 1159

| N° | Foglio | Particella | N° piani | Piani interrati | Mansarda | Superficie (m²) |
|------|--------|------------|----------|-----------------|----------|-----------------|
| 1487 | 47 | 104 | 2 | | no | 194.07 |

Classe di intervento: 2

Funzioni d'uso

- Uso prevalente: **residenziale**
- Usi presenti: **residenza**
- Uso Piano terra:
- Piano terra: **passo carraio pedonale**
- Numero alloggi: **3**

Numero piani fuori terra

- Numero piani massimo: **2**
- Esiste una parte dell'edificio con un numero di piani inferiore a quello massimo: **no**

Proprietà privata

Tipologia architettonica struttura in muratura

Stato di conservazione medio

Compatibilità dell'uso attuale congruo

Copertura

- Tipo di copertura: **a falde**
- Tipo di manto: **a falde**
- Presenza di camini e/o comignoli: **in muratura**
- Docce e pluviali: **in plastica**
- Gronda: **Solo laterizio**

Caratteristiche architettoniche e strutturali

■ Struttura paramento esterno

- Materiale: **pietra**
- Posa in opera: **conci di pietra irregolari**
- Colore: **beige ecru khaki**
- Stato di conservazione: **medio**
- Compatibilità: **congruo**

■ Marcadavanzale

- Materiale: **pietra**
- Posa in opera: **elementi squadrati**
- Colore: **grigio pietra serena**
- Stato di conservazione: **medio**
- Compatibilità: **congruo**

■ Architravi finestre

- Materiale: **laterizio**
- Posa in opera: **archivolto**
- Colore: **rosso mattone**
- Stato di conservazione: **medio**
- Compatibilità: **congruo**

■ Infissi finestre

- Materiale: **legno**
- Posa in opera: **2 ante**
- Colore: **marrone**
- Stato di conservazione: **buono**
- Compatibilità: **congruo**

■ Oscuramento esterno

- Materiale: **legno**
- Posa in opera: **2 ante**
- Colore: **marrone**
- Stato di conservazione: **buono**
- Compatibilità: **congruo**

■ Architravi porte

- Materiale: **laterizio**
- Posa in opera: **archivolto**
- Colore: **rosso mattone**
- Stato di conservazione: **buono**
- Compatibilità: **congruo**

■ Infissi porte

- Materiale: **legno**
- Posa in opera: **2 ante**
- Colore: **marrone**
- Stato di conservazione: **buono**
- Compatibilità: **congruo**

Elementi di facciata precari e non

- Pensiline o tettoie "a muro" in corrispondenza delle aperture: **legno e laterizio ferro e laterizio**

Rilievi fotografici

Posizionamento dei rilievi fotografici

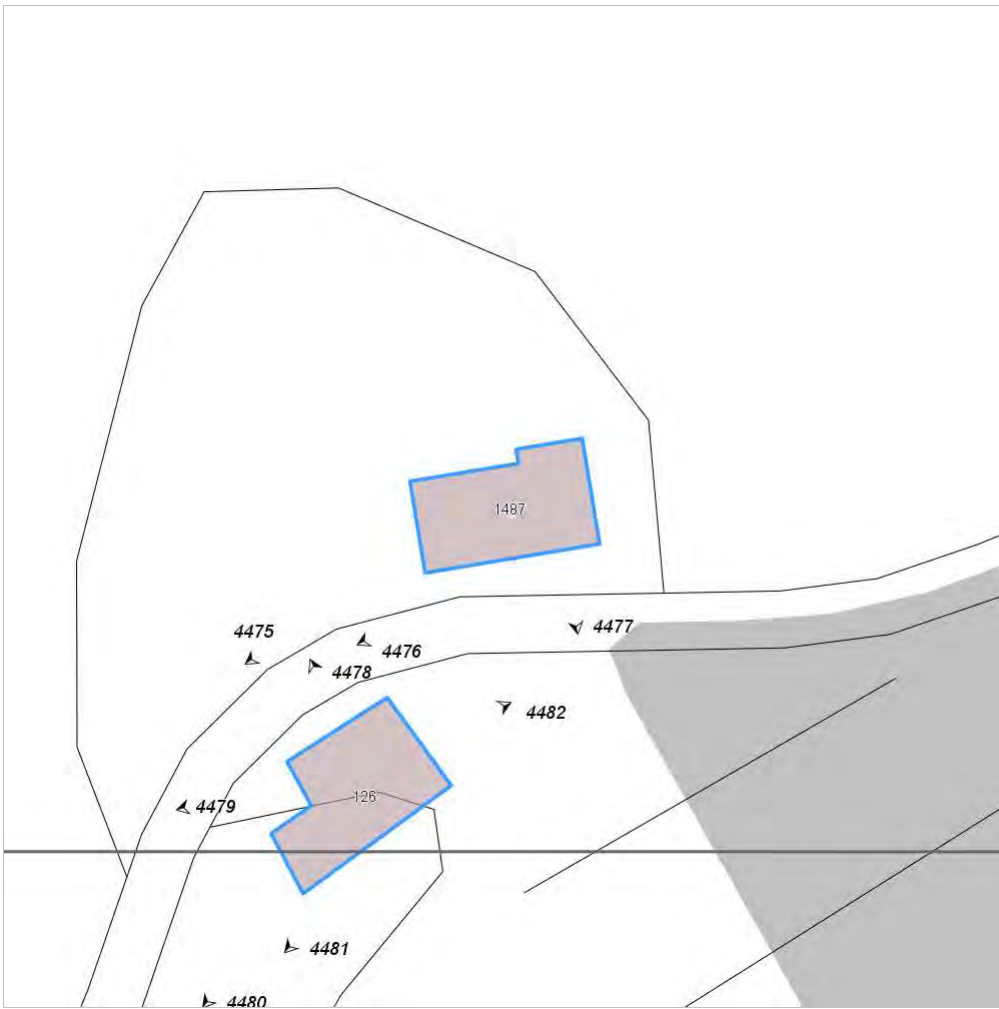


FOTO n° 4475 (edificio 1159)



Categoria: Edificio

FOTO n° 4476 (edificio 1159)



Categoria: Edificio

FOTO n° 4477 (edificio 1159)

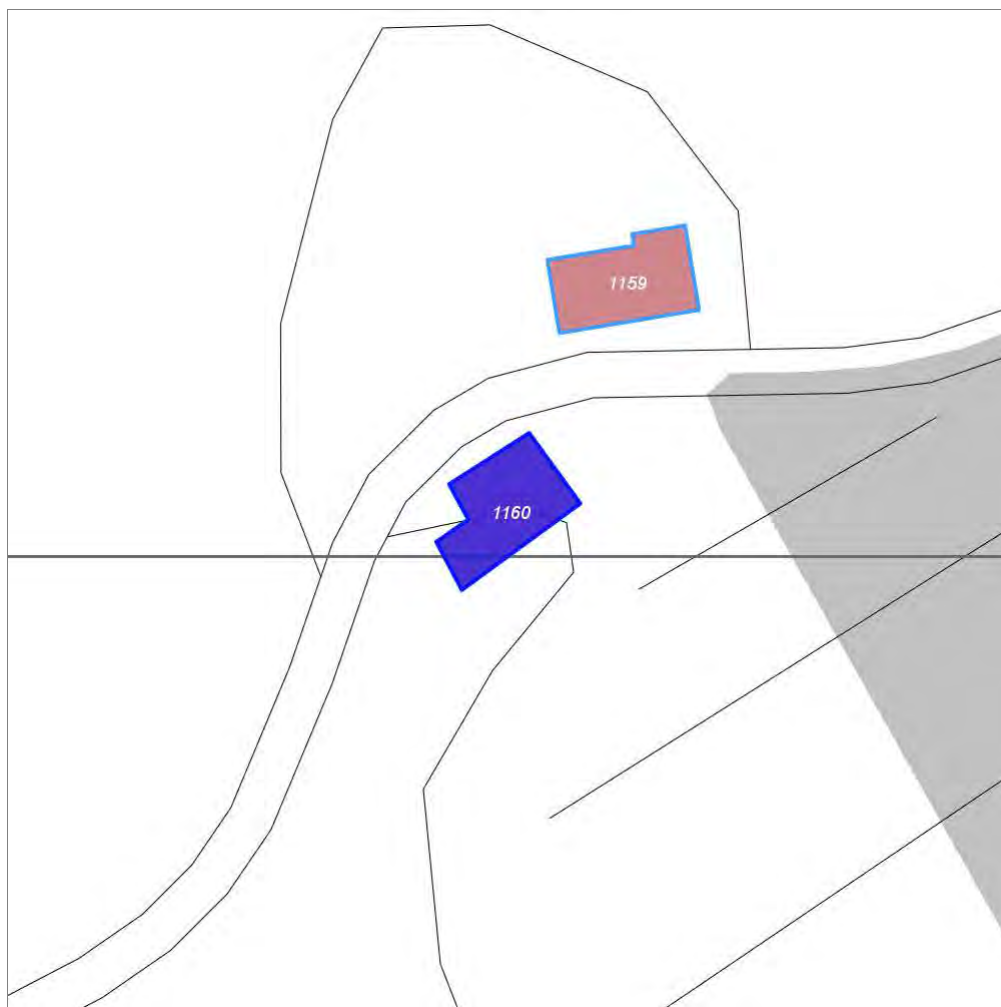


Categoria: Edificio

Report Scheda Edifici: *patrimonio rurale N°404*

Edifici associati alla Scheda:

ID **1160**



Scala: 1:1000

Informazioni sulla Scheda

- Località **SANTARELLO**
- Data rilevazione **18/10/2008**
- Accessibilità **strada provinciale**
- Recinzioni **in legno naturale**
- Area di pertinenza
 - Giardino
 - Stato **buono**
 - Materiale prevalente **manto erboso**
 - Permeabilità **buono**
- Alberature di pregio **cipressi; lecci; abeti**
- Area di pertinenza: elementi presenti
 - Piscina: stato **medio**

Informazioni sull'Edificio 1160

Unità volumetriche dell'Edificio 1160

| N° | Foglio | Particella | N° piani | Piani interrati | Mansarda | Superficie (m ²) |
|-----|--------|------------|----------|-----------------|----------|------------------------------|
| 126 | 62 | 54 | 2 | | no | 195.97 |

Classe di intervento: 3

Funzioni d'uso

- Uso prevalente: **residenziale**
- Usi presenti: **residenza**
- Uso Piano terra:
- Piano terra: **passo carraio pedonale**

Numero piani fuori terra

- Numero piani massimo: **2**
- Esiste una parte dell'edificio con un numero di piani inferiore a quello massimo: **no**

Proprietà privata

Tipologia architettonica struttura in muratura

Stato di conservazione buono

Compatibilità dell'uso attuale congruo

Copertura

- Tipo di copertura: **a falde**
- Tipo di manto: **a falde**
- Presenza di camini e/o comignoli: **in muratura**
- Docce e pluviali: **in rame**
- Gronda: **in legno e laterizio**

Caratteristiche architettoniche e strutturali

■ Ingresso al resede

- Materiale: **ferro**
- Posa in opera: **2 ante**
- Colore: **grigio scuro**
- Stato di conservazione: **buono**
- Compatibilità: **congruo**

■ Struttura paramento esterno

- Materiale: **pietra**
- Posa in opera: **conci di pietra irregolari**
- Colore: **ecru grigio chiaro khaki**
- Stato di conservazione: **buono**
- Compatibilità: **congruo**

■ Angolari

- Materiale: **pietra laterizio**
- Posa in opera: **conci regolari per piano**
- Colore: **grigio chiaro rosso mattone**
- Stato di conservazione: **buono**
- Compatibilità: **congruo**

■ Architravi finestre

- Materiale: **laterizio**
- Posa in opera: **per piano**
- Colore: **rosso mattone**
- Stato di conservazione: **buono**
- Compatibilità: **congruo**

■ Infissi finestre

- Materiale: **legno**
- Posa in opera: **1 2 ante**
- Colore: **marrone**
- Stato di conservazione: **buono**
- Compatibilità: **congruo**

■ Oscuramento interno (scurini)

- Materiale: **legno**
- Posa in opera: **2 ante**
- Colore: **marrone**
- Stato di conservazione: **buono**
- Compatibilità: **congruo**

■ Oscuramento esterno

- Materiale: **legno**
- Posa in opera: **1 2 ante a stecche**
- Colore: **marrone**
- Stato di conservazione: **buono**
- Compatibilità: **congruo**

■ Architravi porte

- Materiale: **laterizio**
- Posa in opera: **per piano**
- Colore: **rosso mattone**
- Stato di conservazione: **buono**
- Compatibilità: **congruo**

■ Infissi porte

- Materiale: **legno**
- Posa in opera: **2 ante**
- Colore: **marrone**
- Stato di conservazione: **buono**
- Compatibilità: **congruo**

Elementi di facciata precari e non

- Pensiline o tettoie "a muro" in corrispondenza delle aperture: **legno e laterizio**

Rilievi fotografici

Posizionamento dei rilievi fotografici



FOTO n° 4478 (edificio 1160)



Categoría: Edificio

FOTO n° 4479 (edificio 1160)



Categoría: Edificio

FOTO n° 4480 (edificio 1160)



Categoría: Edificio

FOTO n° 4481 (edificio 1160)



Categoría: Edificio

FOTO n° 4482 (edificio 1160)



Categoría: Edificio

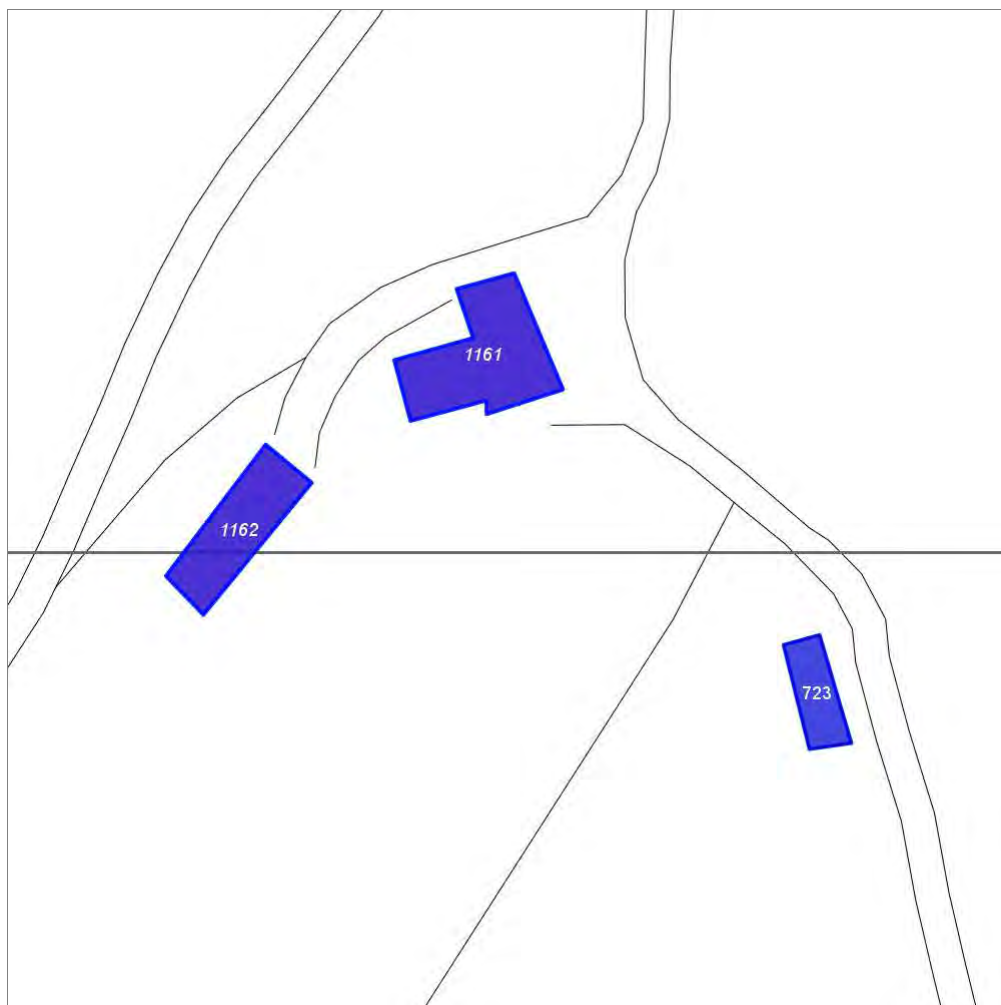
Report Scheda Edifici: *patrimonio rurale N°405*

Edifici associati alla Scheda:

ID **1161** ID **1162**

Edificati Minori associati alla Scheda:

ID **723**



Scala: 1:1000

Informazioni sulla Scheda

- Località **s.v. di porcignano 56**
- Data rilevazione **18/10/2008**
- Accessibilità **strada vicinale**
- Recinzioni **naturale**
- Area di pertinenza
 - Giardino
 - Stato **medio**
 - Materiale prevalente **manto erboso**
 - Permeabilità **buono**
- Area di pertinenza: elementi presenti
 - Tettoia: stato **basso**
 - Capannone: stato **medio**

Informazioni sull'Edificio 1161

Unità volumetriche dell'Edificio 1161

| N° | Foglio | Particella | N° piani | Piani interrati | Mansarda | Superficie (m²) |
|------|--------|------------|-------------------------|-----------------|----------|-----------------|
| 1513 | 48 | 44 | 2 (a monte) 3 (a valle) | | no | 236.91 |

Classe di intervento: 2

Funzioni d'uso

- Uso prevalente: **residenziale**
- Usi presenti: **residenza**
- Uso Piano terra:
- Piano terra: **passo carraio pedonale**

Numero piani fuori terra

- Numero piani massimo: **3**
- Esiste una parte dell'edificio con un numero di piani inferiore a quello massimo: **no**

Proprietà privata

Tipologia architettonica struttura in muratura

Stato di conservazione basso

Compatibilità dell'uso attuale congruo

Copertura

- Tipo di copertura: **a falde**
- Tipo di manto: **a falde**
- Presenza di camini e/o comignoli: **in muratura**
- Docce e pluviali: **in plastica**
- Gronda: **in legno e laterizio**

Caratteristiche architettoniche e strutturali

■ Struttura paramento esterno

- Materiale: **pietra**
- Colore: **beige ecru khaki ocra**
- Stato di conservazione: **basso**
- Compatibilità: **congruo**

■ Angolari

- Materiale: **pietra**
- Posa in opera: **conci regolari**
- Colore: **alluminio ocra**
- Stato di conservazione: **medio**
- Compatibilità: **congruo**

■ Infissi finestre

- Posa in opera: **2 ante**
- Colore: **grigio chiaro**
- Stato di conservazione: **medio**
- Compatibilità: **congruo**

■ Oscuramento esterno

- Materiale: **legno**
- Posa in opera: **2 ante a stecche**
- Colore: **grigio chiaro**
- Stato di conservazione: **medio**
- Compatibilità: **congruo**

■ Infissi porte

- Materiale: **legno**
- Posa in opera: **2 ante**
- Colore: **grigio chiaro**
- Stato di conservazione: **medio**
- Compatibilità: **congruo**

Elementi di facciata precari e non

- Pensiline o tettoie "a muro" in corrispondenza delle aperture: **legno e laterizio**

Informazioni sull'Edificio 1162

Unità volumetriche dell'Edificio 1162

| N° | Foglio | Particella | N° piani | Piani interrati | Mansarda | Superficie (m²) |
|------|--------|------------|----------|-----------------|----------|-----------------|
| 1689 | 48 | 70 | 2 | | no | 165.67 |

Classe di intervento: 2

Funzioni d'uso

- Uso prevalente: **residenziale**
- Usi presenti: **residenza**
- Uso Piano terra:
- Piano terra: **passo carraio pedonale**

Numero piani fuori terra

- Numero piani massimo: **2**
- Esiste una parte dell'edificio con un numero di piani inferiore a quello massimo: **no**

Proprietà privata

Caratteristiche architettoniche e strutturali

■ Struttura paramento esterno

- Materiale: **pietra**
- Posa in opera: **conci di pietra irregolari**
- Colore: **ecru khaki ocra**
- Stato di conservazione: **basso**
- Compatibilità: **congruo**

■ Infissi finestre

- Materiale: **legno**
- Posa in opera: **2 ante**
- Colore: **grigio chiaro**
- Stato di conservazione: **medio**
- Compatibilità: **congruo**

■ Oscuramento esterno

Elementi di facciata precari e non

- Pensiline o tettoie "a muro" in corrispondenza delle aperture: **legno e laterizio**

Tipologia architettonica struttura in muratura

Stato di conservazione medio

Compatibilità dell'uso attuale congruo

Copertura

- Tipo di copertura: **a falde**
- Tipo di manto: **a falde**
- Presenza di camini e/o comignoli: **in muratura**
- Docce e pluviali: **in rame**
- Gronda: **in legno e laterizio**

- Materiale: **legno**
- Posa in opera: **2 ante**
- Colore: **grigio chiaro**
- Stato di conservazione: **medio**
- Compatibilità: **congruo**
- **Infissi porte**
 - Materiale: **legno**
 - Posa in opera: **2 ante**
 - Colore: **grigio chiaro**
 - Stato di conservazione: **medio**
 - Compatibilità: **congruo**

Informazioni sull'Edificato Minore 723

Unità volumetriche dell'Edificato Minore 723

| N° | Foglio | Particella | N° piani | Piani interrati | Mansarda | Superficie (m ²) |
|------|--------|------------|----------|-----------------|----------|------------------------------|
| 3100 | 48 | 50 | 1 | | no | 76.39 |

Classe di intervento: **2**

Tipologia edilizia tettoia baracca in legno

Rilievi fotografici

Posizionamento dei rilievi fotografici



FOTO n° 4483 (edificio 1161)



Categoria: Edificio

FOTO n° 4484 (edificio 1161)



Categoria: Edificio

FOTO n° 4485 (edificio 1161)



Categoria: Edificio

FOTO n° 4487 (edificio 1162)



Categoria: Edificio

FOTO n° 4488 (edificio 1162)



Categoria: Edificio

FOTO n° 4486 (edificato minore 723)

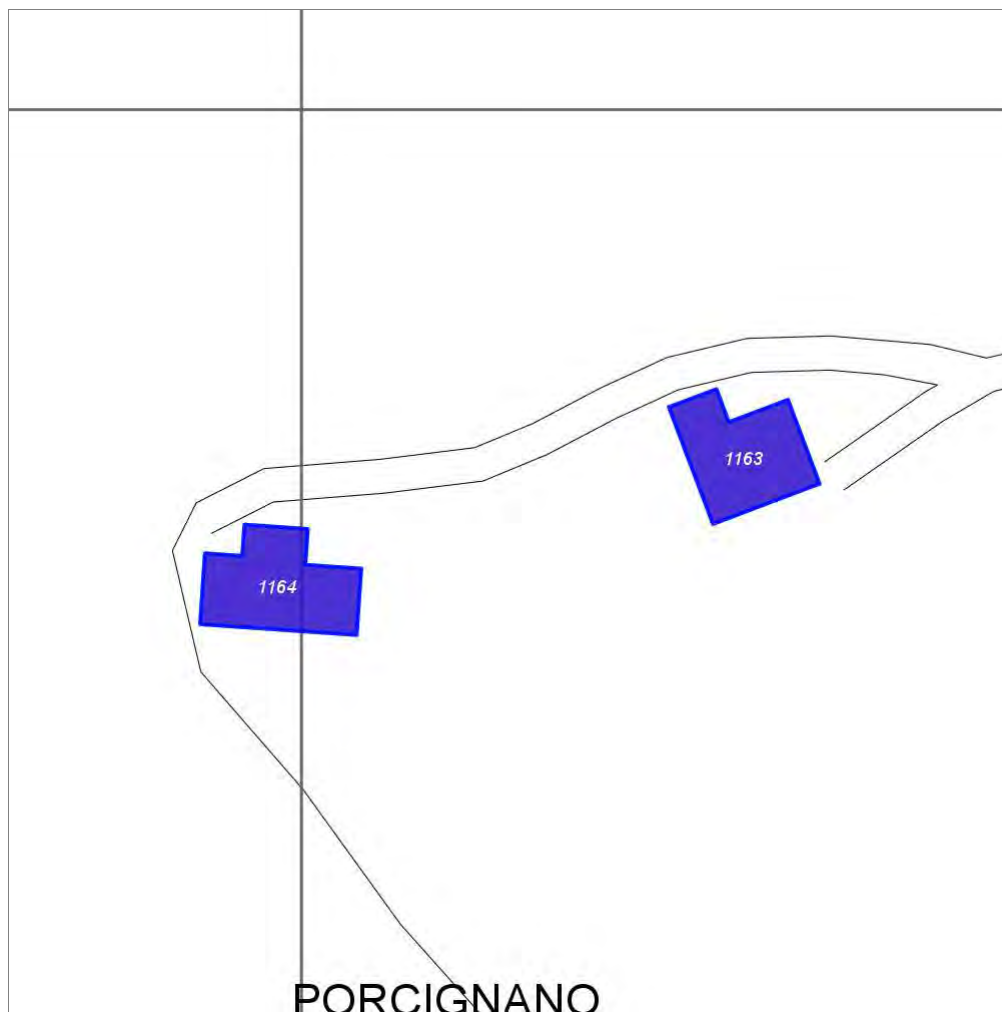


Categoria: pertinenza

Report Scheda Edifici: *patrimonio rurale N°406*

Edifici associati alla Scheda:

ID **1163** | ID **1164**



Scala: 1:1000

Informazioni sulla Scheda

- Località **PORCIGNANO DI SOPRA**
- Data rilevazione **18/10/2008**
- Accessibilità **strada comunale**
- Recinzioni **naturale**
- Area di pertinenza
 - Giardino
 - Stato **medio**
 - Materiale prevalente **manto erboso**
 - Permeabilità **medio**
- Alberature di pregio **cipressi; pini**
- Area di pertinenza: elementi presenti
 - Tettoia: stato **medio**
 - Piscina: stato **medio**

Informazioni sull'Edificio 1163

Unità volumetriche dell'Edificio 1163

| N° | Foglio | Particella | N° piani | Piani interrati | Mansarda | Superficie (m²) |
|------|--------|------------|----------|-----------------|----------|-----------------|
| 1275 | 48 | 45 | 3 | | no | 209.73 |

Classe di intervento: 2

Funzioni d'uso

- Uso prevalente: **residenziale**
- Usi presenti: **residenza**
- Uso Piano terra:
- Piano terra: **passo carraio pedonale**

Numero piani fuori terra

- Numero piani massimo: **3**
- Esiste una parte dell'edificio con un numero di piani inferiore a quello massimo: **no**

Proprietà privata

Tipologia architettonica struttura in muratura

Stato di conservazione medio

Compatibilità dell'uso attuale congruo

Copertura

- Tipo di copertura: **a falde**
- Tipo di manto: **a falde**
- Presenza di camini e/o comignoli: **in muratura**
- Docce e pluviali: **in rame**
- Gronda: **in legno e laterizio**

Caratteristiche architettoniche e strutturali

Struttura paramento esterno

- Materiale: **pietra**
- Posa in opera: **conci di pietra irregolari**
- Colore: **beige ecru khaki**
- Stato di conservazione: **medio**
- Compatibilità: **congruo**

Angolari

- Materiale: **pietra**
- Posa in opera: **conci regolari**
- Colore: **khaki ocra**
- Stato di conservazione: **medio**
- Compatibilità: **congruo**

Infissi finestre

- Materiale: **legno**
- Posa in opera: **2 ante**
- Colore: **grigio chiaro**
- Stato di conservazione: **medio**
- Compatibilità: **congruo**

Oscuramento interno (scurini)

- Materiale: **legno**
- Posa in opera: **2 ante**
- Colore: **grigio chiaro**
- Stato di conservazione: **medio**
- Compatibilità: **incongruo**

Oscuramento esterno

- Materiale: **legno**
- Posa in opera: **1 2 ante a stecche**
- Colore: **grigio chiaro**
- Stato di conservazione: **medio**
- Compatibilità: **congruo**

Infissi porte

- Materiale: **legno ferro**
- Posa in opera: **1 anta**
- Colore: **grigio chiaro**
- Stato di conservazione: **medio**
- Compatibilità: **congruo**

Informazioni sull'Edificio 1164

Unità volumetriche dell'Edificio 1164

| N° | Foglio | Particella | N° piani | Piani interrati | Mansarda | Superficie (m²) |
|------|--------|------------|----------|-----------------|----------|-----------------|
| 1243 | 48 | 45 | 1 | | no | 224.97 |

Classe di intervento: 2

Funzioni d'uso

- Uso prevalente: **residenziale**
- Usi presenti: **residenza**
- Uso Piano terra:
- Piano terra: **passo carraio pedonale**

Numero piani fuori terra

- Numero piani massimo: **1**

Caratteristiche architettoniche e strutturali

Struttura paramento esterno

- Materiale: **pietra**
- Posa in opera: **conci di pietra irregolari**
- Colore: **beige ecru khaki**
- Stato di conservazione: **buono**
- Compatibilità: **congruo**

Elementi di facciata precari e non

- Pensiline o tettoie "a muro" in corrispondenza delle aperture: **legno e laterizio**

- Esiste una parte dell'edificio con un numero di piani inferiore a quello massimo: **no**

**Proprietà
privata**

**Tipologia architettonica
struttura in muratura**

**Stato di conservazione
medio**

**Compatibilità dell'uso attuale
congruo**

Copertura

- Tipo di copertura: **a falde**
- Tipo di manto: **a falde**
- Presenza di camini e/o comignoli: **in muratura**
- Docce e pluviali: **in rame**
- Gronda: **in legno e laterizio**

■ **Infissi finestre**

- Materiale: **legno**
- Posa in opera: **2 ante**
- Colore: **grigio chiaro**
- Stato di conservazione: **medio**
- Compatibilità: **congruo**

■ **Oscureamento esterno**

- Materiale: **legno**
- Posa in opera: **2 ante a stecche**
- Colore: **grigio chiaro**
- Stato di conservazione: **medio**
- Compatibilità: **congruo**

■ **Infissi porte**

- Materiale: **legno**
- Posa in opera: **2 ante**
- Colore: **grigio chiaro**
- Stato di conservazione: **medio**
- Compatibilità: **congruo**

Rilievi fotografici

Posizionamento dei rilievi fotografici

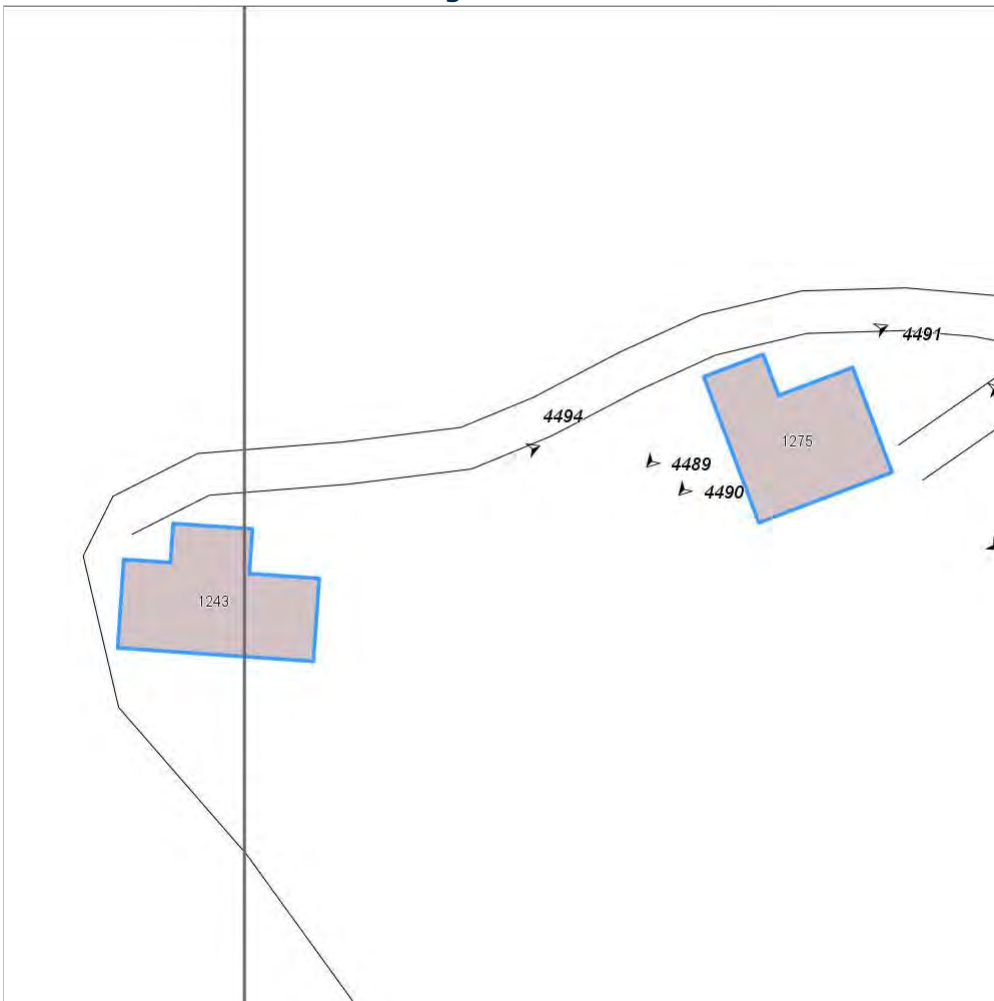


FOTO n° 4489 (edificio 1163)



Categoria: Edificio

FOTO n° 4490 (edificio 1163)



Categoria: Edificio

FOTO n° 4491 (edificio 1163)



Categoria: Edificio

FOTO n° 4492 (edificio 1163)



Categoria: Edificio

FOTO n° 4493 (edificio 1163)



Categoria: Edificio

FOTO n° 4494 (edificio 1164)



Categoria: Edificio

Report Scheda Edifici: *patrimonio rurale N°408*

Edifici associati alla Scheda:

ID **1165** | ID **1166**



Scala: 1:1000

Informazioni sulla Scheda

- Località **CASALE CAMPORA**
- Data rilevazione **18/10/2008**
- Accessibilità **strada comunale**
- Recinzioni **naturale**
- Area di pertinenza
 - Giardino
 - Stato **medio**
 - Materiale prevalente **manto erboso**
 - Permeabilità **buono**
- Alberature di pregio **cipressi; abeti;**
- Area di pertinenza: elementi presenti
 - Tettoia: stato **medio**
 - Piscina: stato **medio**

Informazioni sull'Edificio 1165

Unità volumetriche dell'Edificio 1165

| N° | Foglio | Particella | N° piani | Piani interrati | Mansarda | Superficie (m²) |
|------|--------|------------|-------------------------|-----------------|----------|-----------------|
| 1551 | 48 | 1 | 1 (a monte) 2 (a valle) | | no | 249.82 |

Classe di intervento: 2

Funzioni d'uso

- Uso prevalente: **residenziale**
- Usi presenti: **residenza**
- Uso Piano terra:
- Piano terra: **passo carraio pedonale**

Numero piani fuori terra

- Numero piani massimo: **2**
- Esiste una parte dell'edificio con un numero di piani inferiore a quello massimo: **no**

Proprietà privata

Tipologia architettonica struttura in muratura

Stato di conservazione medio

Compatibilità dell'uso attuale congruo

Copertura

- Tipo di copertura: **a falde**
- Tipo di manto: **a falde**
- Presenza di camini e/o comignoli: **in muratura**
- Docce e pluviali: **in rame**
- Gronda: **in legno e laterizio**

Caratteristiche architettoniche e strutturali

■ Ingresso al resede

- Materiale: **ferro**
- Posa in opera: **sbarra**

■ Struttura paramento esterno

- Materiale: **pietra**
- Posa in opera: **conci di pietra irregolari**
- Colore: **beige ecru khaki**
- Stato di conservazione: **medio**
- Compatibilità: **congruo**

■ Angolari

- Materiale: **pietra**
- Posa in opera: **conci regolari**
- Colore: **grigio chiaro**
- Stato di conservazione: **basso**
- Compatibilità: **congruo**

■ Infissi finestre

- Materiale: **legno**
- Posa in opera: **2 ante**
- Colore: **grigio chiaro**
- Stato di conservazione: **medio**
- Compatibilità: **congruo**

■ Infissi porte

- Materiale: **legno**
- Posa in opera: **2 ante**
- Colore: **grigio chiaro**
- Stato di conservazione: **medio**
- Compatibilità: **congruo**

Informazioni sull'Edificio 1166

Unità volumetriche dell'Edificio 1166

| N° | Foglio | Particella | N° piani | Piani interrati | Mansarda | Superficie (m²) |
|------|--------|------------|-------------------------|-----------------|----------|-----------------|
| 1555 | 35 | 36 | 1 (a monte) 2 (a valle) | | no | 67.69 |

Classe di intervento: 2

Funzioni d'uso

- Uso prevalente: **residenziale**
- Usi presenti: **residenza**
- Uso Piano terra:
- Piano terra: **passo carraio pedonale**

Numero piani fuori terra

- Numero piani massimo: **2**
- Esiste una parte dell'edificio con un numero di piani inferiore a quello massimo: **no**

Proprietà privata

Tipologia architettonica struttura in muratura

Caratteristiche architettoniche e strutturali

■ Struttura paramento esterno

- Materiale: **pietra**
- Posa in opera: **conci di pietra irregolari**
- Colore: **ecru grigio scuro khaki**
- Stato di conservazione: **medio**
- Compatibilità: **congruo**

■ Architravi finestre

- Materiale: **laterizio**
- Posa in opera: **per piano**
- Colore: **rosso mattone**
- Stato di conservazione: **medio**
- Compatibilità: **congruo**

■ Infissi finestre

- Materiale: **legno**

Stato di conservazione medio

Compatibilità dell'uso attuale congruo

Copertura

- Tipo di copertura: **a falde**
- Tipo di manto: **a falde**
- Presenza di camini e/o comignoli: **in muratura**
- Docce e pluviali: **in rame**
- Gronda: **in legno e laterizio**

- Posa in opera: **2 ante**
 - Colore: **grigio chiaro**
 - Stato di conservazione: **medio**
 - Compatibilità: **congruo**
- ### Oscuramento interno (scurini)
- Materiale: **legno**
 - Posa in opera: **2 ante**
 - Colore: **grigio chiaro**
grigio pietra serena
 - Stato di conservazione: **medio**
 - Compatibilità: **congruo**
- ### Architravi porte
- Materiale: **laterizio**
 - Posa in opera: **per piano**
 - Colore: **rosso mattone**
 - Stato di conservazione: **medio**
 - Compatibilità: **congruo**
- ### Infissi porte
- Materiale: **legno**
 - Posa in opera: **2 ante**
 - Colore: **grigio chiaro**
 - Stato di conservazione: **medio**
 - Compatibilità: **congruo**

Rilievi fotografici

Posizionamento dei rilievi fotografici



FOTO n° 4495 (edificio 1165)



Categoria: Edificio

FOTO n° 4496 (edificio 1165)



Categoria: Edificio

FOTO n° 4497 (edificio 1165)



Categoria: Edificio

FOTO n° 4498 (edificio 1165)



Categoria: Edificio

FOTO n° 4499 (edificio 1166)



Categoria: Edificio

FOTO n° 4500 (edificio 1166)



Categoria: Edificio

FOTO n° 4501 (edificio 1166)

FOTO n° 4502 (edificio 1166)



Categoria: Edificio

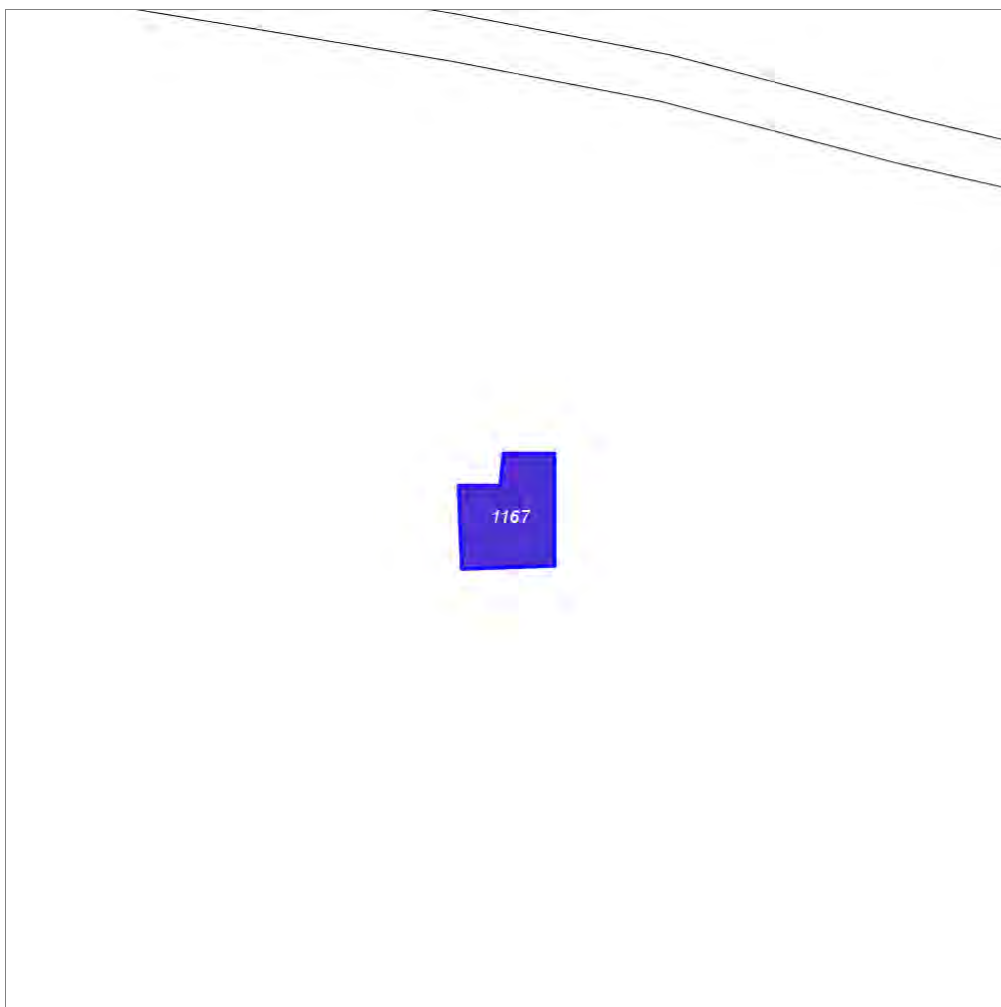


Categoria: Edificio

Report Scheda Edifici: *patrimonio rurale N°409*

Edifici associati alla Scheda:

ID **1167**



Scala: 1:1000

Informazioni sulla Scheda

- Località **PODERE DOMINI - SANTARELLO**
- Data rilevazione **18/10/2008**
- Accessibilità **strada provinciale**
- Recinzioni **filo spinato naturale**
- Area di pertinenza
 - Giardino
 - Stato **buono**
 - Materiale prevalente **manto erboso**
 - Permeabilità **buono**

Informazioni sull'Edificio 1167

Unità volumetriche dell'Edificio 1167

| N° | Foglio | Particella | N° piani | Piani interrati | Mansarda | Superficie (m²) |
|-----|--------|------------|----------|-----------------|----------|-----------------|
| 123 | 62 | 52 | 2 | | no | 164.43 |

Classe di intervento: 3

Funzioni d'uso

- Uso prevalente: **residenziale**
- Usi presenti: **residenza**
- Uso Piano terra:
- Piano terra: **passo carraio pedonale**

Numero piani fuori terra

- Numero piani massimo: **2**
- Esiste una parte dell'edificio con un numero di piani inferiore a quello massimo: **no**

Proprietà privata

Tipologia architettonica struttura in muratura

Stato di conservazione buono

Compatibilità dell'uso attuale congruo

Copertura

- Tipo di copertura: **a falde**
- Tipo di manto: **a falde**
- Presenza di camini e/o comignoli: **in muratura**
- Docce e pluviali: **in rame**
- Gronda: **in legno e laterizio**

Caratteristiche architettoniche e strutturali

■ Ingresso al resede

- Materiale: **ferro**
- Posa in opera: **1 anta**
- Colore: **verde cacciatore**
- Stato di conservazione: **medio**
- Compatibilità: **congruo**

■ Struttura paramento esterno

- Materiale: **pietra**
- Posa in opera: **conci di pietra irregolari**
- Colore: **grigio chiaro khaki ocra**
- Stato di conservazione: **buono**
- Compatibilità: **congruo**

■ Architravi finestre

- Materiale: **laterizio**
- Posa in opera: **archivolto**
- Colore: **rosso mattone**
- Stato di conservazione: **buono**
- Compatibilità: **congruo**

■ Infissi finestre

- Materiale: **legno**
- Posa in opera: **1 2 ante**
- Colore: **marrone**
- Stato di conservazione: **buono**
- Compatibilità: **congruo**

Rilievi fotografici

Posizionamento dei rilievi fotografici

4503



FOTO n° 4503 (edificio 1167)



Categoria: Edificio

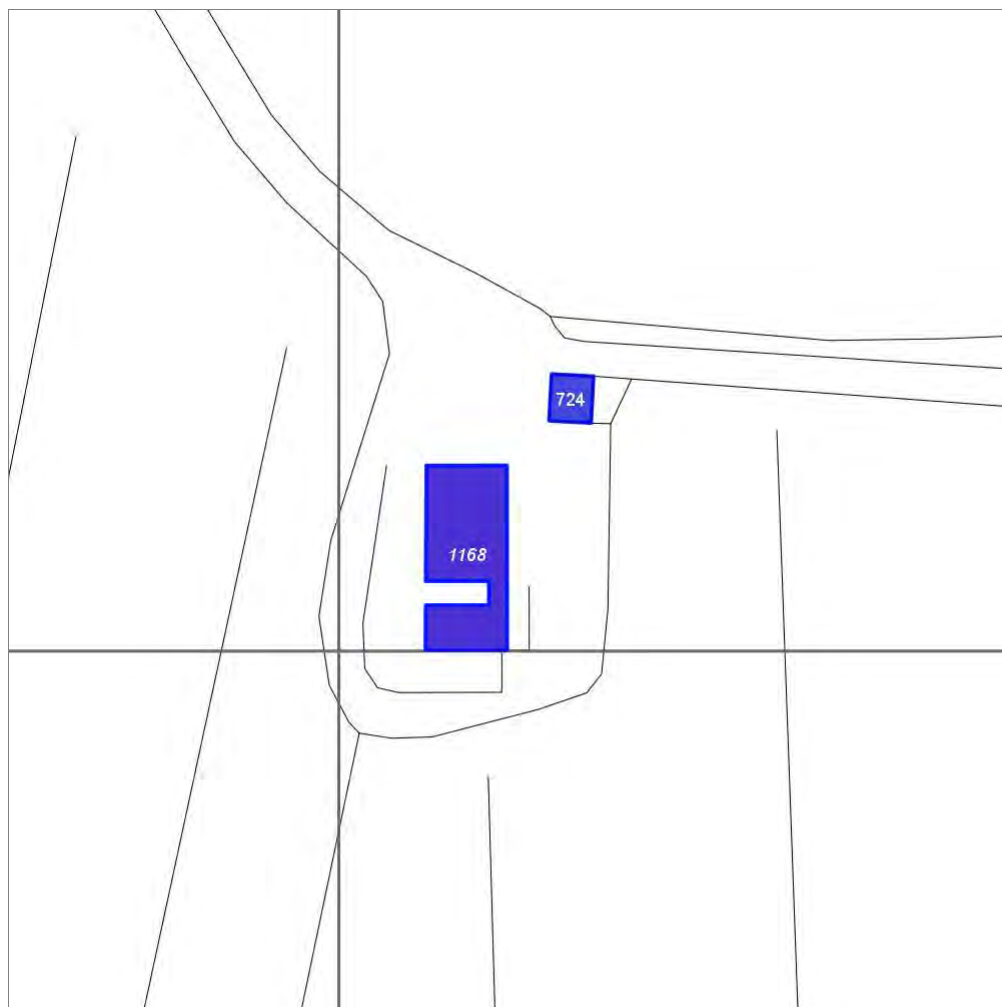
Report Scheda Edifici: *patrimonio rurale N°410*

Edifici associati alla Scheda:

ID **1168**

Edificati Minori associati alla Scheda:

ID **724**



Scala: 1:1000

Informazioni sulla Scheda

- Località **PODERE DOMINI**
- Data rilevazione **18/10/2008**
- Accessibilità **strada provinciale**
- Recinzioni **muratura naturale**
- Area di pertinenza
 - Giardino
 - Stato **buono**
 - Materiale prevalente **manto erboso**
 - Permeabilità **buono**
- Alberature di pregio **pini; lecci**
- Area di pertinenza: elementi presenti
 - Piscina: stato **medio**

Informazioni sull'Edificio 1168

Unità volumetriche dell'Edificio 1168

| N° | Foglio | Particella | N° piani | Piani interrati | Mansarda | Superficie (m²) |
|------|--------|------------|----------|-----------------|----------|-----------------|
| 1471 | 62 | 62 | 3 | | no | 234.65 |

Classe di intervento: 2

Funzioni d'uso

- Uso prevalente: **residenziale**
- Usi presenti: **residenza**
- Uso Piano terra:
- Piano terra: **passo carraio pedonale**

Numero piani fuori terra

- Numero piani massimo: **3**
- Esiste una parte dell'edificio con un numero di piani inferiore a quello massimo: **no**

Proprietà privata

Tipologia architettonica struttura in muratura

Stato di conservazione buono

Compatibilità dell'uso attuale congruo

Copertura

- Tipo di copertura: **a falde**
- Tipo di manto: **a falde**
- Presenza di camini e/o comignoli: **in muratura**
- Docce e pluviali: **in rame**
- Gronda: **in legno e laterizio**

Caratteristiche architettoniche e strutturali

■ Ingresso al resede

- Materiale: **ferro**
- Posa in opera: **2 ante**
- Colore: **grigio chiaro**
- Stato di conservazione: **medio**
- Compatibilità: **congruo**

■ Struttura paramento esterno

- Materiale: **pietra**
- Posa in opera: **conci di pietra irregolari**
- Colore: **ecru grigio chiaro khaki**
- Stato di conservazione: **buono**
- Compatibilità: **congruo**

■ Architravi finestre

- Materiale: **laterizio**
- Posa in opera: **archivolto**
- Colore: **rosso mattone**
- Stato di conservazione: **buono**
- Compatibilità: **congruo**

■ Infissi finestre

- Materiale: **legno ferro**
- Posa in opera: **2 ante**
- Colore: **bordeaux nero**
- Stato di conservazione: **buono**
- Compatibilità: **congruo**

■ Oscuramento esterno

- Materiale: **legno**
- Posa in opera: **2 ante**
- Colore: **bordeaux**
- Stato di conservazione: **buono**
- Compatibilità: **congruo**

■ Architravi porte

- Materiale: **laterizio**
- Posa in opera: **archivolto**
- Colore: **rosso mattone**
- Stato di conservazione: **buono**
- Compatibilità: **congruo**

■ Infissi porte

- Materiale: **legno ferro**
- Posa in opera: **2 ante**
- Colore: **bordeaux nero**
- Stato di conservazione: **buono**
- Compatibilità: **incongruo**

Informazioni sull'Edificato Minore 724

Unità volumetriche dell'Edificato Minore 724

| N° | Foglio | Particella | N° piani | Piani interrati | Mansarda | Superficie (m²) |
|------|--------|------------|----------|-----------------|----------|-----------------|
| 2100 | 62 | 62 | 1 | | no | 34.57 |

Classe di intervento: 2

Rilievi fotografici

Posizionamento dei rilievi fotografici



FOTO n° 4504 (edificio 1168)



Categoria: Edificio

FOTO n° 4505 (edificio 1168)



Categoria: Edificio

FOTO n° 4506 (edificio 1168)



Categoria: Edificio

FOTO n° 4507 (edificio 1168)



Categoria: Edificio

FOTO n° 4508 (edificio 1168)



Categoria: Edificio

FOTO n° 4509 (edificio 1168)



Categoria: Edificio

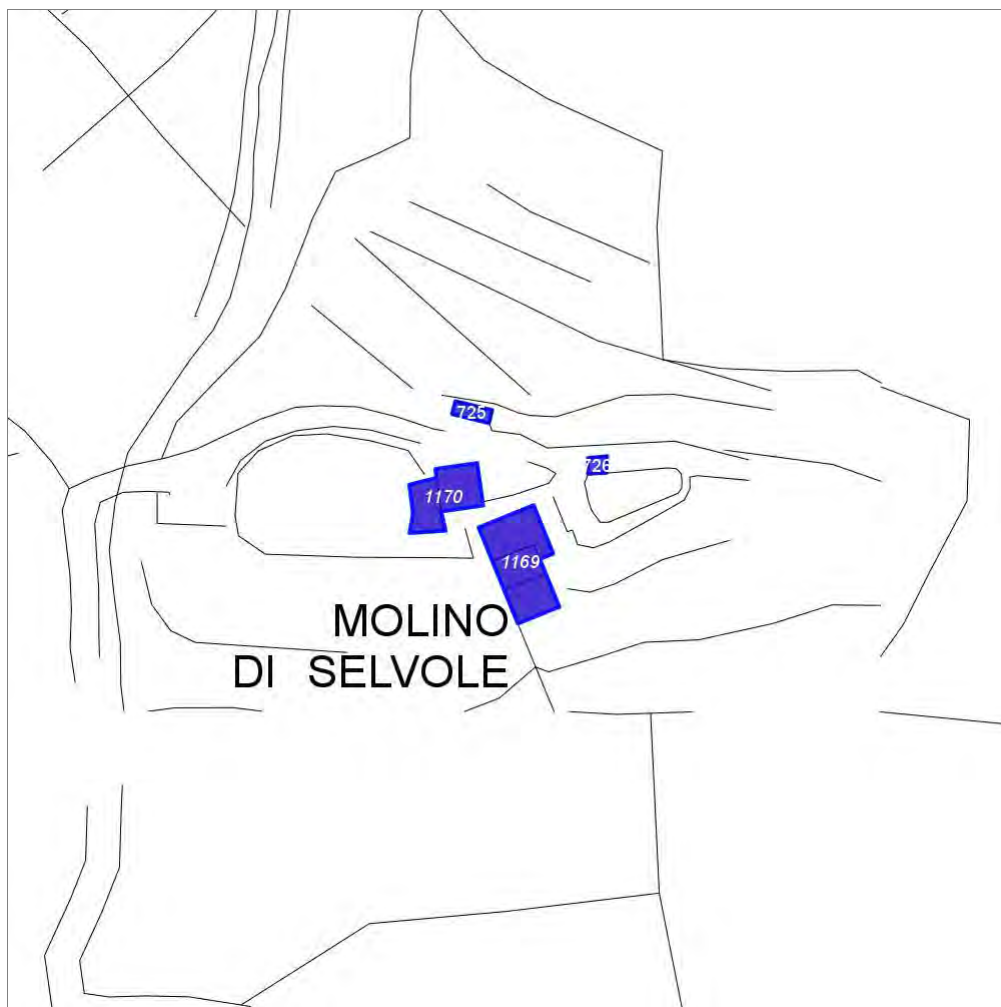
Report Scheda Edifici: *patrimonio rurale N°411*

Edifici associati alla Scheda:

ID **1169** ID **1170**

Edificati Minori associati alla Scheda:

ID **725** ID **726**



Scala: 1:1000

Informazioni sulla Scheda

- Località **MOLINO DI SELVOLE**
- Data rilevazione **18/10/2008**
- Accessibilità **strada comunale**
- Recinzioni **muratura**
- Area di pertinenza
 - Giardino
 - Stato **medio**
 - Materiale prevalente **manto erboso**
 - Permeabilità **buono**
- Alberature di pregio **lecci**
- Area di pertinenza: elementi presenti
 - Piscina: stato **buono**

Informazioni sull'Edificio 1169

Unità volumetriche dell'Edificio 1169

| N° | Foglio | Particella | N° piani | Piani interrati | Mansarda | Superficie (m²) |
|-----|--------|------------|----------|-----------------|----------|-----------------|
| 993 | 47 | 54 | 2 | | no | 28.25 |
| 994 | 47 | 54 | 2 | | no | 24.45 |
| 995 | 47 | 55 | 2 | | no | 41.85 |

Classe di intervento: 2

Funzioni d'uso

- Uso prevalente: **residenziale**
- Usi presenti: **residenza**
- Uso Piano terra:
- Piano terra: **passo carraio pedonale**

Numero piani fuori terra

- Numero piani massimo: **2**
- Esiste una parte dell'edificio con un numero di piani inferiore a quello massimo: **no**

Proprietà privata

Tipologia architettonica struttura in muratura

Stato di conservazione medio

Compatibilità dell'uso attuale congruo

Copertura

- Tipo di copertura: **a falde**
- Tipo di manto: **a falde**

Caratteristiche architettoniche e strutturali

Struttura paramento esterno

- Materiale: **pietra**
- Posa in opera: **conci di pietra irregolari**
- Colore: **ecru grigio chiaro khaki**
- Stato di conservazione: **medio**
- Compatibilità: **congruo**

Infissi finestre

- Materiale: **legno**
- Posa in opera: **1 2 ante**
- Colore: **marrone**
- Stato di conservazione: **medio**
- Compatibilità: **congruo**

Oscureamento esterno

- Materiale: **legno**
- Posa in opera: **1 2 ante**
- Colore: **marrone**
- Stato di conservazione: **medio**
- Compatibilità: **congruo**

Infissi porte

- Materiale: **legno**
- Posa in opera: **2 ante**
- Colore: **marrone**
- Stato di conservazione: **medio**
- Compatibilità: **congruo**

Informazioni sull'Edificio 1170

Unità volumetriche dell'Edificio 1170

| N° | Foglio | Particella | N° piani | Piani interrati | Mansarda | Superficie (m²) |
|-----|--------|------------|----------|-----------------|----------|-----------------|
| 164 | 47 | 54 | 1 | | no | 26.42 |
| 996 | 47 | 54 | 1 | | no | 31.7 |

Classe di intervento: 2

Funzioni d'uso

- Uso prevalente: **residenziale**
- Usi presenti: **residenza**
- Uso Piano terra:
- Piano terra: **passo carraio pedonale**

Numero piani fuori terra

- Numero piani massimo: **1**
- Esiste una parte dell'edificio con un numero di piani inferiore a quello massimo: **no**

Proprietà privata

Tipologia architettonica struttura in muratura

Caratteristiche architettoniche e strutturali

Struttura paramento esterno

- Materiale: **pietra**
- Posa in opera: **conci di pietra irregolari**
- Colore: **ecru grigio chiaro khaki**
- Stato di conservazione: **medio**
- Compatibilità: **congruo**

Infissi finestre

- Materiale: **legno**
- Posa in opera: **2 ante**
- Colore: **marrone**
- Stato di conservazione: **medio**
- Compatibilità: **congruo**

Infissi porte

- Materiale: **legno**
- Posa in opera: **2 ante**

Elementi di facciata precari e non

- Pensiline o tettoie "a muro" in corrispondenza delle aperture: **legno e laterizio**

Stato di conservazione
medio

- Colore: **marrone**
- Stato di conservazione: **medio**
- Compatibilità: **congruo**

Compatibilità dell'uso attuale
congruo

Copertura

- Tipo di copertura: **a falde**
- Tipo di manto: **a falde**
- Presenza di camini e/o comignoli: **in muratura**
- Docce e pluviali: **Non presenti (interni)**
- Gronda: **Non presenti (interni)**

Informazioni sull'Edificato Minore 725

Unità volumetriche dell'Edificato Minore 725

| N° | Foglio | Particella | N° piani | Piani interrati | Mansarda | Superficie (m²) |
|------|--------|------------|----------|-----------------|----------|-----------------|
| 2297 | 47 | 54 | 1 | | no | 9.09 |

Classe di intervento: 2

Tipologia edilizia
tettoia

Informazioni sull'Edificato Minore 726

Unità volumetriche dell'Edificato Minore 726

| N° | Foglio | Particella | N° piani | Piani interrati | Mansarda | Superficie (m²) |
|------|--------|------------|----------|-----------------|----------|-----------------|
| 3101 | 47 | 54 | 1 | | no | 5.45 |

Classe di intervento: 2

Tipologia edilizia
tettoia

Rilievi fotografici

Posizionamento dei rilievi fotografici

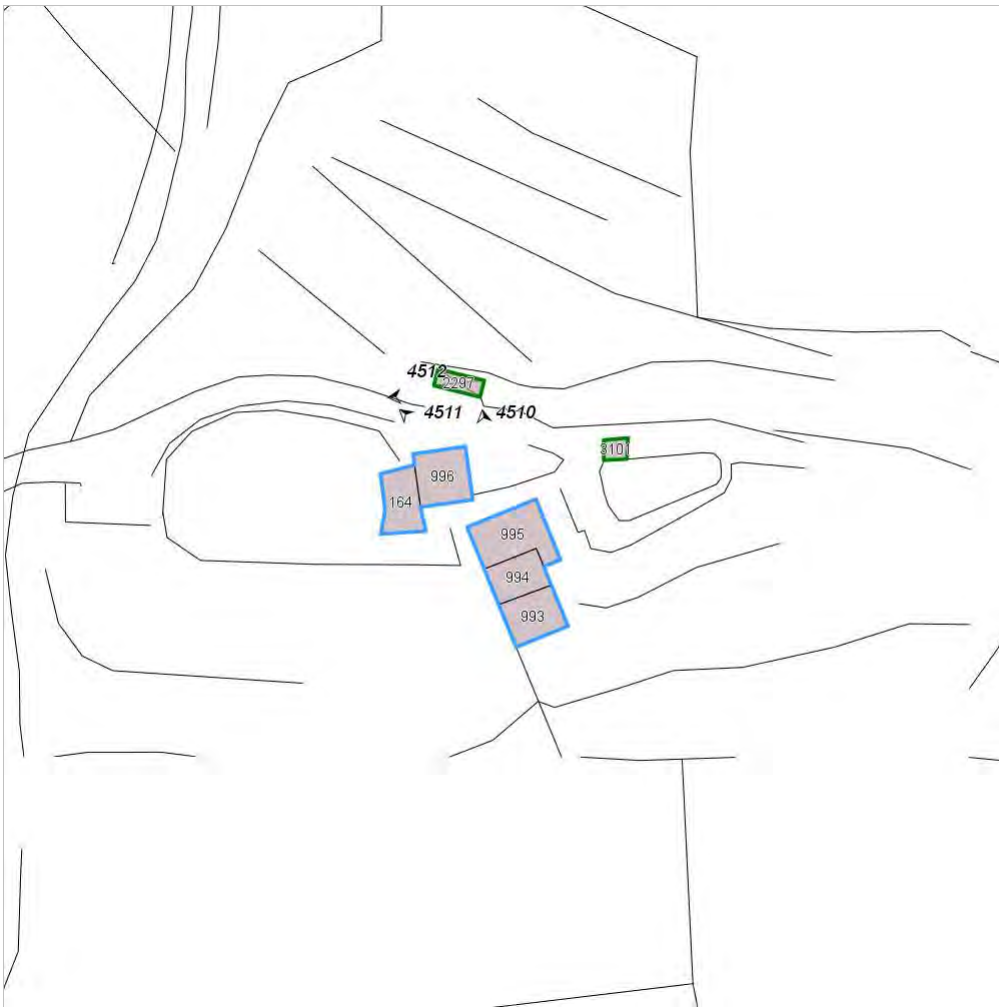


FOTO n° 4510 (edificio 1169)



Categoria: Edificio

FOTO n° 4511 (edificio 1170)



Categoria: Edificio

FOTO n° 4512 (edificato minore 725)



Report Scheda Edifici: *patrimonio rurale N°412*

Edifici associati alla Scheda:

ID **1171**

Edificati Minori associati alla Scheda:

ID **727**



Scala: 1:1000

Informazioni sulla Scheda

- Località **SANTA CATERINA**
- Data rilevazione **18/10/2008**
- Accessibilità **strada provinciale**
- Recinzioni **muratura**
- Area di pertinenza
 - Giardino
 - Stato **buono**
 - Materiale prevalente **terrabattuta**
 - Permeabilità **medio**
- Alberature di pregio **lecci**

Informazioni sull'Edificio 1171

Unità volumetriche dell'Edificio 1171

| N° | Foglio | Particella | N° piani | Piani interrati | Mansarda | Superficie (m²) |
|-----|--------|------------|----------|-----------------|----------|-----------------|
| 298 | 61 | 42 | 2 | | no | 73.34 |
| 649 | 61 | 42 | 2 | | no | 38.48 |

Classe di intervento: 3

Funzioni d'uso

- Uso prevalente: **residenziale**
- Usi presenti: **residenza**
- Uso Piano terra:
- Piano terra: **passo carraio pedonale**
- Numero alloggi: **1**

Numero piani fuori terra

- Numero piani massimo: **2**
- Esiste una parte dell'edificio con un numero di piani inferiore a quello massimo: **no**

Proprietà privata

Tipologia architettonica struttura in muratura

Stato di conservazione medio

Compatibilità dell'uso attuale congruo

Copertura

- Tipo di copertura: **a falde**
- Tipo di manto: **a falde**
- Presenza di camini e/o comignoli: **in muratura**
- Docce e pluviali: **in rame**
- Gronda: **in legno e laterizio**

Caratteristiche architettoniche e strutturali

■ Struttura paramento esterno

- Materiale: **pietra**
- Posa in opera: **conci di pietra irregolari**
- Colore: **ecru grigio scuro khaki**
- Stato di conservazione: **medio**
- Compatibilità: **congruo**

■ Angolari

- Materiale: **pietra laterizio**
- Posa in opera: **conci regolari per piano**
- Colore: **grigio chiaro**
- Stato di conservazione: **medio**
- Compatibilità: **congruo**

■ Marcadavanzale

- Materiale: **calcestruzzo**
- Posa in opera: **elementi quadrati**
- Colore: **crema**
- Stato di conservazione: **buono**

■ Infissi finestre

- Materiale: **legno**
- Posa in opera: **2 ante**
- Colore: **marrone**
- Stato di conservazione: **buono**
- Compatibilità: **congruo**

■ Oscuramento esterno

- Materiale: **legno**
- Posa in opera: **2 ante a stecche**
- Colore: **verde cacciatore**
- Stato di conservazione: **buono**
- Compatibilità: **congruo**

■ Infissi porte

- Materiale: **legno**
- Posa in opera: **2 ante**
- Colore: **verde cacciatore**
- Stato di conservazione: **buono**
- Compatibilità: **congruo**

■ Cassetta postale a vista

- Materiale: **ferro**
- Posa in opera: **fissata al paramento**
- Colore: **nero**
- Stato di conservazione: **medio**
- Compatibilità: **congruo**

Elementi di facciata precari e non

- Pensiline o tettoie "a muro" in corrispondenza delle aperture: **legno e laterizio**

Informazioni sull'Edificato Minore 727

Unità volumetriche dell'Edificato Minore 727

| N° | Foglio | Particella | N° piani | Piani interrati | Mansarda | Superficie (m²) |
|-----|--------|------------|----------|-----------------|----------|-----------------|
| 241 | 61 | 42 | 1 | | no | 19.22 |

Classe di intervento: 3

Tipologia edilizia garage, box auto

Rilievi fotografici

Posizionamento dei rilievi fotografici

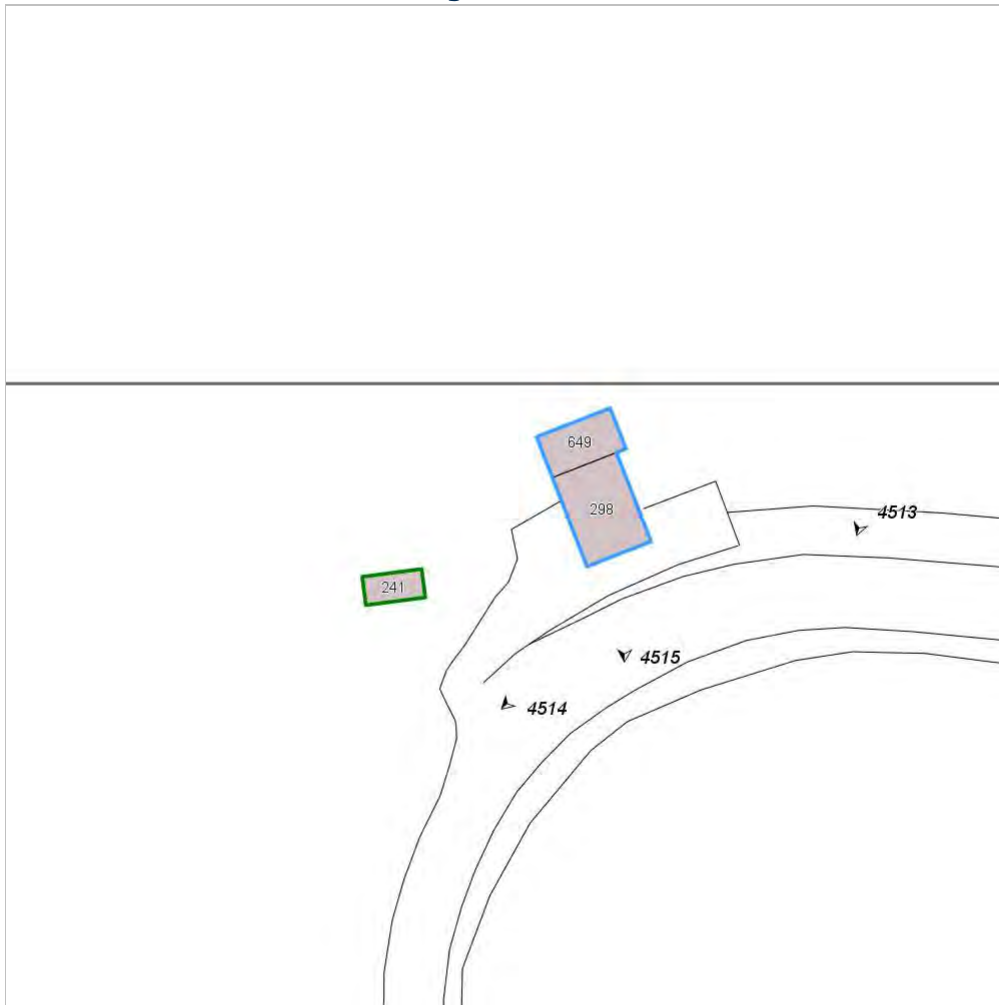


FOTO n° 4513 (edificio 1171)



Categoria: Edificio

FOTO n° 4514 (edificio 1171)



Categoria: Edificio

FOTO n° 4515 (edificio 1171)



Categoria: Edificio

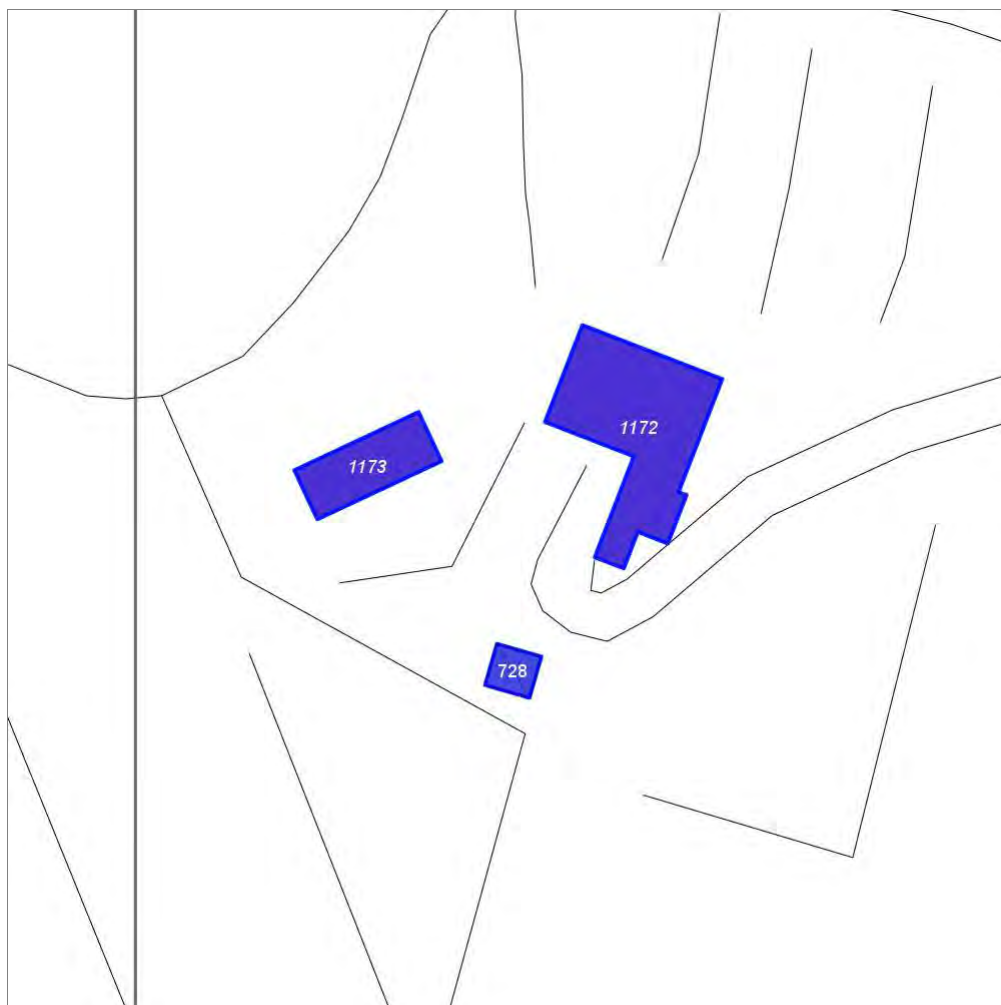
Report Scheda Edifici: *patrimonio rurale N°413*

Edifici associati alla Scheda:

ID **1172** ID **1173**

Edificati Minori associati alla Scheda:

ID **728**



Scala: 1:1000

Informazioni sulla Scheda

- Località **BERTONE I**
- Data rilevazione **18/10/2008**
- Accessibilità **strada provinciale**
- Recinzioni **naturale**
- Area di pertinenza
 - Giardino
 - Stato **basso**
 - Materiale prevalente **manto erboso**
 - Permeabilità **basso**
- Alberature di pregio **ulivo**

Informazioni sull'Edificio 1172

Unità volumetriche dell'Edificio 1172

| N° | Foglio | Particella | N° piani | Piani interrati | Mansarda | Superficie (m²) |
|------|--------|------------|----------|-----------------|----------|-----------------|
| 1435 | 61 | 208 | 2 | | no | 366.69 |

Classe di intervento: 2

Funzioni d'uso

- Uso prevalente: **non residenziale**
- Usi presenti: **agriturismo**
- Uso Piano terra:
- Piano terra: **passo carraio pedonale**

Numero piani fuori terra

- Numero piani massimo: **2**
- Esiste una parte dell'edificio con un numero di piani inferiore a quello massimo: **no**

Proprietà privata

Tipologia architettonica struttura in muratura

Stato di conservazione basso

Compatibilità dell'uso attuale congruo

Copertura

- Tipo di copertura: **a falde**
- Tipo di manto: **a falde**
- Presenza di camini e/o comignoli: **in muratura**
- Docce e pluviali: **in rame**
- Gronda: **in legno e laterizio**

Caratteristiche architettoniche e strutturali

■ Struttura paramento esterno

- Materiale: **pietra**
- Posa in opera: **conci di pietra irregolari**
- Colore: **beige ecru grigio chiaro khaki**
- Stato di conservazione: **basso**
- Compatibilità: **congruo**

■ Architravi finestre

- Materiale: **laterizio**
- Posa in opera: **per piano**
- Colore: **rosso mattone**
- Stato di conservazione: **basso**
- Compatibilità: **congruo**

■ Infissi finestre

- Materiale: **legno**
- Posa in opera: **2 ante**
- Colore: **marrone**
- Stato di conservazione: **basso**
- Compatibilità: **congruo**

■ Oscuramento esterno

- Materiale: **legno**
- Posa in opera: **2 ante**
- Colore: **marrone**
- Stato di conservazione: **basso**
- Compatibilità: **congruo**

■ Architravi porte

- Materiale: **laterizio**
- Posa in opera: **archivolto**
- Colore: **rosso mattone**
- Stato di conservazione: **medio**
- Compatibilità: **congruo**

■ Infissi porte

- Materiale: **legno**
- Posa in opera: **2 ante**
- Colore: **marrone**
- Stato di conservazione: **basso**
- Compatibilità: **congruo**

Informazioni sull'Edificio 1173

Unità volumetriche dell'Edificio 1173

| N° | Foglio | Particella | N° piani | Piani interrati | Mansarda | Superficie (m²) |
|------|--------|------------|----------|-----------------|----------|-----------------|
| 1434 | 61 | 111 | 1 | | no | 129.84 |

Classe di intervento: 2

Funzioni d'uso

- Uso prevalente: **non residenziale**
- Usi presenti: **agriturismo**
- Uso Piano terra:
- Piano terra: **passo carraio pedonale**

Numero piani fuori terra

- Numero piani massimo: **1**

Caratteristiche architettoniche e strutturali

■ Struttura paramento esterno

- Materiale: **pietra**
- Posa in opera: **conci di pietra irregolari**
- Colore: **ecru grigio scuro khaki**
- Stato di conservazione: **basso**
- Compatibilità: **congruo**

- Esiste una parte dell'edificio con un numero di piani inferiore a quello massimo: **no**

**Proprietà
privata**

**Tipologia architettonica
struttura in muratura**

**Stato di conservazione
basso**

**Compatibilità dell'uso attuale
congruo**

Copertura

- Tipo di copertura: **a falde**
- Tipo di manto: **a falde**
- Docce e pluviali: **Non presenti (interni)**
- Gronda: **Non presenti (interni)**

- **Architravi finestre**
 - Materiale: **laterizio**
 - Posa in opera: **architrave**
 - Colore: **rosso mattone**
 - Stato di conservazione: **medio**
 - Compatibilità: **congruo**
- **Architravi porte**
 - Materiale: **laterizio**
 - Posa in opera: **archivolto**
 - Colore: **rosso mattone**
 - Stato di conservazione: **medio**
 - Compatibilità: **congruo**

Informazioni sull'Edificato Minore 728

Unità volumetriche dell'Edificato Minore 728

| N° | Foglio | Particella | N° piani | Piani interrati | Mansarda | Superficie (m²) |
|------|--------|------------|----------|-----------------|----------|-----------------|
| 2090 | 61 | 111 | 1 | | no | 34.9 |

Classe di intervento: 2

**Tipologia edilizia
manufatto con funzioni
accessorie e o servizio**

Rilievi fotografici

Posizionamento dei rilievi fotografici



FOTO n° 4516 (edificio 1172)



Categoria: Edificio

FOTO n° 4517 (edificio 1172)



Categoria: Edificio

FOTO n° 4518 (edificio 1172)



Categoria: Edificio

FOTO n° 4519 (edificio 1172)



Categoria: Edificio

FOTO n° 4520 (edificio 1172)



Categoria: Edificio

FOTO n° 4521 (edificio 1173)



Categoria: Edificio

FOTO n° 4522 (edificio 1173)

FOTO n° 4523 (edificio minore 728)



Categoria: Edificio

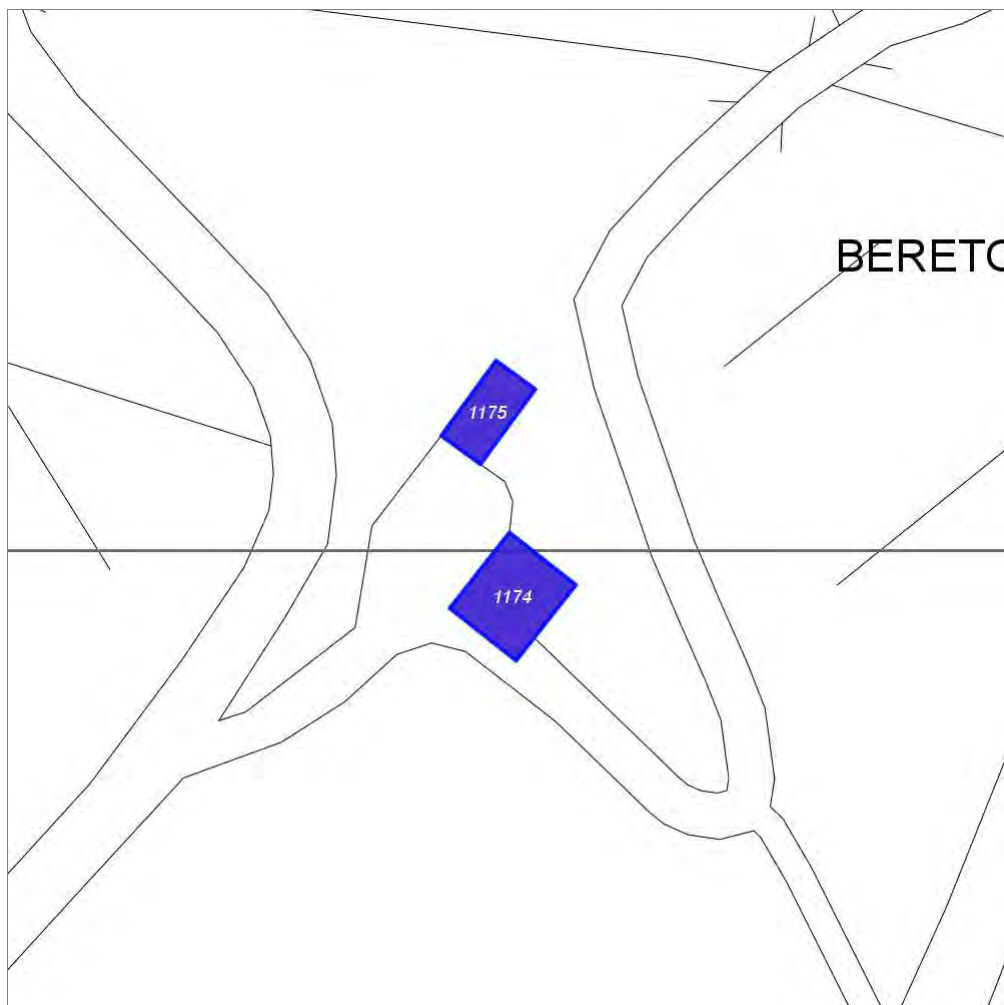


Categoria: Edificio

Report Scheda Edifici: *patrimonio rurale N°414*

Edifici associati alla Scheda:

ID **1174** ID **1175**



Scala: 1:1000

Informazioni sulla Scheda

- Località **BERTONE II**
- Data rilevazione **18/10/2008**
- Accessibilità **strada provinciale**
- Recinzioni **muratura naturale**
- Area di pertinenza
 - Giardino
 - Stato **medio**
 - Materiale prevalente **ghiaia**
 - Permeabilità **medio**
 - Cortile
 - Stato **buono**
 - Materiale prevalente **ghiaia**
 - Permeabilità **medio**
- Alberature di pregio **cipressi**

Informazioni sull'Edificio 1174

Unità volumetriche dell'Edificio 1174

| N° | Foglio | Particella | N° piani | Piani interrati | Mansarda | Superficie (m²) |
|------|--------|------------|----------|-----------------|----------|-----------------|
| 1411 | 61 | 131 | 2 | | no | 142.48 |

Classe di intervento: 3

Funzioni d'uso

- Uso prevalente: **misto**
- Usi presenti: **residenza; commercio al dettaglio**
- Uso Piano terra:
- Piano terra: **passo carraio pedonale**
- Numero alloggi: **1**

Numero piani fuori terra

- Numero piani massimo: **2**
- Esiste una parte dell'edificio con un numero di piani inferiore a quello massimo: **no**

Proprietà privata

Tipologia architettonica struttura in muratura

Stato di conservazione buono

Compatibilità dell'uso attuale congruo

Copertura

- Tipo di copertura: **a falde**
- Tipo di manto: **a falde**
- Presenza di camini e/o comignoli: **in muratura**
- Docce e pluviali: **in rame**
- Gronda: **in legno e laterizio**

Caratteristiche architettoniche e strutturali

■ Ingresso al resede

- Materiale: **ferro**
- Posa in opera: **2 ante**
- Colore: **grigio scuro**
- Stato di conservazione: **medio**
- Compatibilità: **congruo**

■ Intonaco

- Materiale: **intonaco**
- Posa in opera: **finitura terranova**
- Colore: **crema**
- Stato di conservazione: **buono**
- Compatibilità: **congruo**

■ Infissi finestre

- Materiale: **legno ferro**
- Posa in opera: **2 ante**
- Colore: **marrone nero**
- Stato di conservazione: **medio**
- Compatibilità: **congruo**

■ Infissi porte

- Materiale: **legno ferro**
- Posa in opera: **2 ante**
- Colore: **marrone nero**
- Stato di conservazione: **medio**
- Compatibilità: **congruo**

Informazioni sull'Edificio 1175

Unità volumetriche dell'Edificio 1175

| N° | Foglio | Particella | N° piani | Piani interrati | Mansarda | Superficie (m²) |
|------|--------|------------|----------|-----------------|----------|-----------------|
| 1413 | 61 | 131 | 2 | | no | 78.84 |

Classe di intervento: 3

Funzioni d'uso

- Uso prevalente: **misto**
- Usi presenti: **artigianato (1); residenza**
- Uso Piano terra:
- Piano terra: **passo carraio pedonale**
- Numero alloggi: **1**

Numero piani fuori terra

- Numero piani massimo: **2**
- Esiste una parte dell'edificio con un numero di piani inferiore a quello massimo: **no**

Proprietà

Caratteristiche architettoniche e strutturali

■ Ingresso al resede

- Posa in opera: **2 ante**
- Colore: **grigio scuro**
- Stato di conservazione: **medio**
- Compatibilità: **congruo**

■ Struttura paramento esterno

- Materiale: **pietra**
- Posa in opera: **conci di pietra irregolari**
- Colore: **ecru grigio pietra serena khaki**
- Stato di conservazione: **buono**
- Compatibilità: **congruo**

■ Marcapiano

privata

Tipologia architettonica struttura in muratura

Stato di conservazione medio

Compatibilità dell'uso attuale congruo

Copertura

- Tipo di copertura: **a falde**
- Tipo di manto: **a falde**
- Presenza di camini e/o comignoli: **in muratura**
- Docce e pluviali: **in rame**
- Gronda: **Solo laterizio**

- Materiale: **laterizio**
- Posa in opera: **per piano**
- Colore: **rosso mattone**
- Stato di conservazione: **buono**
- Compatibilità: **congruo**
- **Marcadavanzale**
 - Materiale: **laterizio**
 - Posa in opera: **elementi squadrati**
 - Colore: **rosso mattone**
 - Stato di conservazione: **buono**
 - Compatibilità: **congruo**
- **Architravi finestre**
 - Materiale: **laterizio**
 - Posa in opera: **per piano**
 - Colore: **rosso mattone**
 - Stato di conservazione: **buono**
 - Compatibilità: **congruo**
- **Infissi finestre**
 - Materiale: **legno**
 - Posa in opera: **2 ante**
 - Colore: **marrone**
 - Stato di conservazione: **buono**
 - Compatibilità: **congruo**
- **Architravi porte**
 - Materiale: **laterizio**
 - Posa in opera: **archivolto**
 - Colore: **rosso mattone**
 - Stato di conservazione: **buono**
 - Compatibilità: **congruo**
- **Infissi porte**
 - Materiale: **legno ferro**
 - Posa in opera: **2 ante**
 - Colore: **marrone nero**
 - Stato di conservazione: **buono**
 - Compatibilità: **congruo**

Rilievi fotografici

Posizionamento dei rilievi fotografici

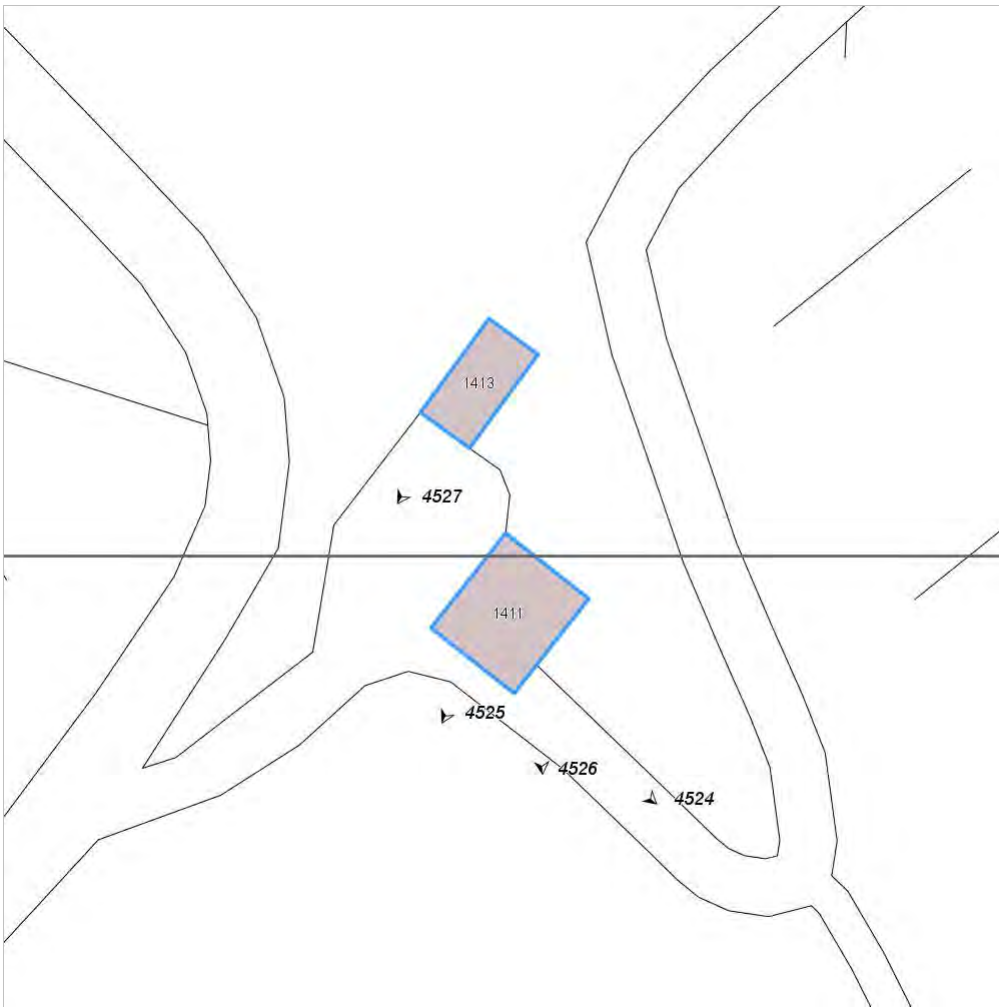


FOTO n° 4524 (edificio 1174)



Categoria: Edificio

FOTO n° 4525 (edificio 1174)



Categoria: Edificio

FOTO n° 4526 (edificio 1174)



Categoria: Edificio

FOTO n° 4527 (edificio 1175)



Categoria: Edificio

Report Scheda Edifici: *patrimonio rurale N°415*

Edifici associati alla Scheda:

ID **1176** ID **1177** ID **1178**

Edificati Minori associati alla Scheda:

ID **729** ID **730**



Scala: 1:1000

Informazioni sulla Scheda

- Località **IL BERETUZZO**
- Data rilevazione **18/10/2008**
- Accessibilità **strada vicinale**
- Recinzioni **muratura naturale**
- Area di pertinenza
 - Cortile
 - Stato **buono**
 - Materiale prevalente **ghiaia**
 - Permeabilità **medio**
- Area di pertinenza: elementi presenti
 - Piscina: stato **medio**

Informazioni sull'Edificio 1176

Unità volumetriche dell'Edificio 1176

| N° | Foglio | Particella | N° piani | Piani interrati | Mansarda | Superficie (m²) |
|------|--------|------------|----------|-----------------|----------|-----------------|
| 1453 | 61 | 63 | 1 | | no | 150.16 |

Classe di intervento: 2

Funzioni d'uso

- Uso prevalente: **non residenziale**
- Usi presenti:
- Uso Piano terra:
- Piano terra: **passo carraio pedonale**

Numero piani fuori terra

- Numero piani massimo: **1**
- Esiste una parte dell'edificio con un numero di piani inferiore a quello massimo: **no**

Proprietà privata

Tipologia architettonica struttura in muratura

Stato di conservazione medio

Compatibilità dell'uso attuale congruo

Copertura

- Tipo di copertura: **a falde**
- Tipo di manto: **a falde**
- Docce e pluviali: **in rame**
- Gronda: **Non presenti (interni)**

Caratteristiche architettoniche e strutturali

Struttura paramento esterno

- Materiale: **pietra**
- Posa in opera: **conci di pietra irregolari**
- Colore: **beige grigio chiaro**
- Stato di conservazione: **buono**
- Compatibilità: **congruo**

Angolari

- Materiale: **pietra**
- Posa in opera: **conci regolari**
- Colore: **grigio chiaro**
- Stato di conservazione: **buono**
- Compatibilità: **congruo**

Architravi finestre

- Materiale: **pietra**
- Posa in opera: **architrave**
- Colore: **ocra**
- Stato di conservazione: **buono**
- Compatibilità: **congruo**

Architravi porte

- Materiale: **pietra**
- Posa in opera: **architrave**
- Colore: **ocra**
- Stato di conservazione: **buono**
- Compatibilità: **congruo**

Informazioni sull'Edificio 1177

Unità volumetriche dell'Edificio 1177

| N° | Foglio | Particella | N° piani | Piani interrati | Mansarda | Superficie (m²) |
|------|--------|------------|-------------------------|-----------------|----------|-----------------|
| 1271 | 61 | 70 | 1 (a monte) 2 (a valle) | | no | 445.29 |

Classe di intervento: 2

Funzioni d'uso

- Uso prevalente: **non residenziale**
- Usi presenti: **att. turistico ricettive extra alberghiere**
- Uso Piano terra:
- Piano terra: **passo carraio pedonale**

Numero piani fuori terra

- Numero piani massimo: **2**
- Esiste una parte dell'edificio con un numero di piani inferiore a quello massimo: **no**

Proprietà privata

Tipologia architettonica struttura in muratura

Caratteristiche architettoniche e strutturali

Struttura paramento esterno

- Materiale: **pietra**
- Posa in opera: **conci di pietra irregolari**
- Colore: **grigio chiaro khaki**
- Stato di conservazione: **buono**
- Compatibilità: **congruo**

Angolari

- Materiale: **pietra**
- Posa in opera: **conci regolari**
- Colore: **crema ecrú**
- Stato di conservazione: **buono**
- Compatibilità: **congruo**

Architravi finestre

- Materiale: **laterizio**
- Posa in opera: **per piano**
- Colore: **rosso mattone**

Stato di conservazione buono

Compatibilità dell'uso attuale congruo

Copertura

- Tipo di copertura: **a falde**
- Tipo di manto: **a falde**
- Presenza di camini e/o comignoli: **in muratura**
- Docce e pluviali: **in rame**
- Gronda: **Solo laterizio**

- Stato di conservazione: **buono**
- Compatibilità: **congruo**
- **Infissi finestre**
 - Materiale: **legno**
 - Posa in opera: **2 ante**
 - Colore: **grigio chiaro**
 - Stato di conservazione: **buono**
 - Compatibilità: **congruo**
- **Oscureamento interno (scurini)**
 - Materiale: **legno**
 - Posa in opera: **2 ante**
 - Colore: **grigio chiaro**
 - Stato di conservazione: **buono**
 - Compatibilità: **congruo**
- **Architravi porte**
 - Materiale: **laterizio**
 - Posa in opera: **per piano**
 - Colore: **rosso mattone**
 - Stato di conservazione: **buono**
 - Compatibilità: **congruo**
- **Infissi porte**
 - Materiale: **legno**
 - Posa in opera: **2 ante**
 - Colore: **grigio chiaro**
 - Stato di conservazione: **buono**
 - Compatibilità: **congruo**

Informazioni sull'Edificio 1178

Unità volumetriche dell'Edificio 1178

| N° | Foglio | Particella | N° piani | Piani interrati | Mansarda | Superficie (m²) |
|------|--------|------------|----------|-----------------|----------|-----------------|
| 1248 | 61 | 70 | 1 | | no | 53.22 |

Classe di intervento: **3**

Funzioni d'uso

- Uso prevalente: **non residenziale**
- Usi presenti:
- Uso Piano terra:
- Piano terra: **passo carraio pedonale**

Numero piani fuori terra

- Numero piani massimo: **1**
- Esiste una parte dell'edificio con un numero di piani inferiore a quello massimo: **no**

Proprietà privata

Tipologia architettonica struttura in muratura

Stato di conservazione medio

Compatibilità dell'uso attuale congruo

Copertura

- Tipo di copertura: **a falde**
- Docce e pluviali: **Non presenti (interni)**
- Gronda: **Non presenti (interni)**

Caratteristiche architettoniche e strutturali

- **Struttura paramento esterno**
 - Materiale: **pietra**
 - Posa in opera: **conci di pietra irregolari**
 - Colore: **ecru grigio chiaro**
 - Stato di conservazione: **buono**
 - Compatibilità: **congruo**
- **Architravi finestre**
 - Materiale: **laterizio**
 - Posa in opera: **archivolto**
 - Colore: **rosso mattone**
 - Stato di conservazione: **buono**
 - Compatibilità: **congruo**
- **Infissi finestre**
 - Materiale: **legno**
 - Posa in opera: **2 ante**
 - Colore: **grigio chiaro**
 - Stato di conservazione: **buono**
 - Compatibilità: **congruo**
- **Oscureamento esterno**
 - Materiale: **legno**
 - Posa in opera: **2 ante**
 - Colore: **grigio chiaro**
 - Stato di conservazione: **buono**
 - Compatibilità: **congruo**
- **Architravi porte**
 - Materiale: **laterizio**
 - Posa in opera: **archivolto**
 - Colore: **rosso mattone**

- Stato di conservazione: **buono**
- Compatibilità: **congruo**
- **Infissi porte**
 - Materiale: **legno**
 - Posa in opera: **2 ante**
 - Colore: **grigio chiaro**
 - Stato di conservazione: **buono**
 - Compatibilità: **congruo**

Informazioni sull'Edificato Minore 729

Unità volumetriche dell'Edificato Minore 729

| N° | Foglio | Particella | N° piani | Piani interrati | Mansarda | Superficie (m²) |
|------|--------|------------|----------|-----------------|----------|-----------------|
| 2348 | 61 | 224 | 1 | | no | 29.34 |

Classe di intervento: 3

Tipologia edilizia

tettoia
manufatto con funzioni
accessorie e o servizio

Informazioni sull'Edificato Minore 730

Unità volumetriche dell'Edificato Minore 730

| N° | Foglio | Particella | N° piani | Piani interrati | Mansarda | Superficie (m²) |
|------|--------|------------|----------|-----------------|----------|-----------------|
| 3102 | 61 | 63 | | 1 | no | 32.33 |

Classe di intervento: 3

Tipologia edilizia

manufatto con funzioni
accessorie e o servizio

Rilievi fotografici

Posizionamento dei rilievi fotografici

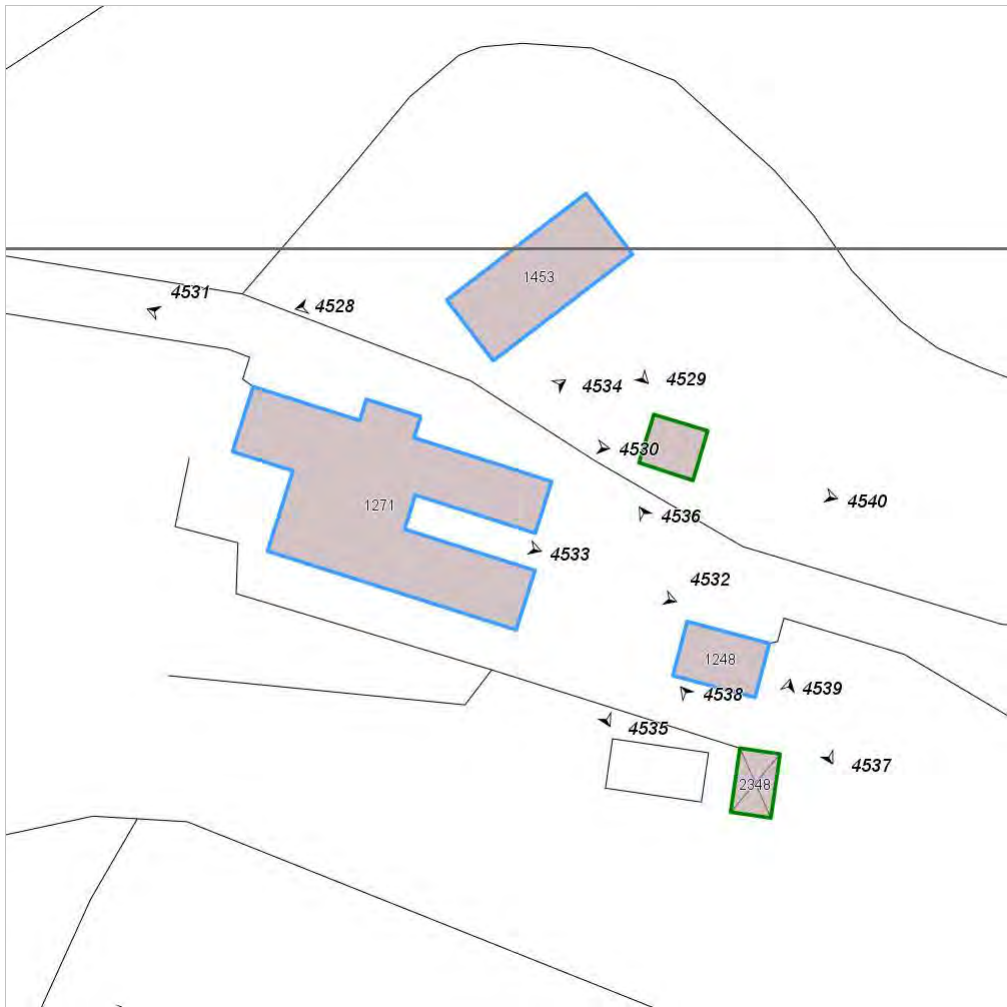


FOTO n° 4528 (edificio 1176)



Categoria: Edificio

FOTO n° 4529 (edificio 1176)



Categoria: Edificio

FOTO n° 4530 (edificio 1177)



Categoria: Edificio

FOTO n° 4531 (edificio 1177)



Categoria: Edificio

FOTO n° 4532 (edificio 1177)



Categoria: Edificio

FOTO n° 4533 (edificio 1177)



Categoria: Edificio

FOTO n° 4534 (edificio 1177)

FOTO n° 4535 (edificio 1177)



Categoria: Edificio



Categoria: Edificio

FOTO n° 4536 (edificio 1178)



Categoria: Edificio

FOTO n° 4537 (edificio 1178)



Categoria: Edificio

FOTO n° 4538 (edificato minore 729)



Categoria: pertinenza

FOTO n° 4539 (edificato minore 729)



Categoria: Edificio

FOTO n° 4540 (edificato minore 730)



Categoria: pertinenza

Report Scheda Edifici: *patrimonio rurale N°416*

Edifici associati alla Scheda:

ID **1179** ID **1180**

Edificati Minori associati alla Scheda:

ID **731** ID **732** ID **733** ID **734**



Scala: 1:1000

Informazioni sulla Scheda

- Località **SAN LUIGI**
- Data rilevazione **18/10/2008**
- Accessibilità **strada vicinale**
- Recinzioni **filo spinato**
- Area di pertinenza
 - Giardino
 - Stato **medio**
 - Materiale prevalente **manto erboso**
 - Permeabilità **medio**
- Alberature di pregio **pini**
- Area di pertinenza: elementi presenti
 - Tettoia: stato **medio**
 - Piscina: stato **medio**

Informazioni sull'Edificio 1179

Unità volumetriche dell'Edificio 1179

| N° | Foglio | Particella | N° piani | Piani interrati | Mansarda | Superficie (m ²) |
|-----|--------|------------|----------|-----------------|----------|------------------------------|
| 639 | 61 | 47 | 1 | | no | 36.73 |

Classe di intervento: 2

Funzioni d'uso

- Uso prevalente: **non residenziale**
- Usi presenti: **agriturismo**
- Uso Piano terra:
- Piano terra: **passo carraio pedonale**

Numero piani fuori terra

- Numero piani massimo: **1**
- Esiste una parte dell'edificio con un numero di piani inferiore a quello massimo: **no**

Proprietà privata

Tipologia architettonica struttura in muratura

Stato di conservazione basso

Compatibilità dell'uso attuale congruo

Copertura

- Tipo di copertura: **a falde**
- Tipo di manto: **a falde**
- Docce e pluviali: **Non presenti (interni)**
- Gronda: **Non presenti (interni)**

Caratteristiche architettoniche e strutturali

■ Struttura paramento esterno

- Materiale: **pietra**
- Posa in opera: **conci di pietra irregolari**
- Colore: **grigio chiaro khaki**
- Stato di conservazione: **medio**
- Compatibilità: **congruo**

■ Infissi porte

- Materiale: **legno ferro**
- Posa in opera: **1 anta**
- Colore: **grigio scuro nero**
- Stato di conservazione: **basso**
- Compatibilità: **congruo**

■ Colombaia

- Materiale: **pietra**
- Posa in opera: **conci irregolari**
- Colore: **grigio chiaro khaki**
- Stato di conservazione: **medio**
- Compatibilità: **congruo**

Elementi di facciata precari e non

- Pensiline o tettoie "a muro" in corrispondenza delle aperture: **legno e laterizio**

Informazioni sull'Edificio 1180

Unità volumetriche dell'Edificio 1180

| N° | Foglio | Particella | N° piani | Piani interrati | Mansarda | Superficie (m ²) |
|------|--------|------------|-------------------------|-----------------|----------|------------------------------|
| 704 | 61 | 36 | 3 | | no | 37.35 |
| 710 | 61 | 36 | 1 (a monte) 2 (a valle) | | no | 159.78 |
| 718 | 61 | 36 | 2 | | no | 68.27 |
| 2253 | 61 | 36 | 1 | | no | 15.46 |

Classe di intervento: 2

Funzioni d'uso

- Uso prevalente: **non residenziale**
- Usi presenti: **agriturismo**
- Uso Piano terra:
- Piano terra: **passo carraio pedonale**

Numero piani fuori terra

- Numero piani massimo: **3**
- Esiste una parte dell'edificio con un numero di piani inferiore a quello massimo: **si**

Proprietà privata

Caratteristiche architettoniche e strutturali

■ Struttura paramento esterno

- Materiale: **pietra**
- Posa in opera: **conci di pietra irregolari**
- Colore: **grigio chiaro khaki**
- Stato di conservazione: **medio**
- Compatibilità: **congruo**

■ Architravi finestre

- Materiale: **laterizio**
- Posa in opera: **per piano**
- Colore: **rosso mattone**
- Stato di conservazione: **medio**
- Compatibilità: **congruo**

■ Infissi finestre

Tipologia architettonica
struttura in muratura

Stato di conservazione
medio

Compatibilità dell'uso attuale
congruo

Copertura

- Tipo di copertura: **a falde**
- Tipo di manto: **a falde**
- Gronda: **in legno e laterizio**

- Materiale: **legno**
- Posa in opera: **2 ante**
- Colore: **marrone**
- Stato di conservazione: **medio**
- Compatibilità: **congruo**
- **Architravi porte**
 - Materiale: **pietra**
 - Posa in opera: **architrave**
 - Colore: **ecru grigio chiaro ocra**
 - Stato di conservazione: **medio**
 - Compatibilità: **congruo**
- **Infissi porte**
 - Materiale: **legno**
 - Posa in opera: **2 ante**
 - Colore: **marrone**
 - Stato di conservazione: **medio**
 - Compatibilità: **congruo**

Informazioni sull'Edificato Minore 731

Unità volumetriche dell'Edificato Minore 731

| N° | Foglio | Particella | N° piani | Piani interrati | Mansarda | Superficie (m²) |
|-----|--------|------------|----------|-----------------|----------|-----------------|
| 636 | 61 | 47 | 1 | | no | 71.72 |

Classe di intervento: 2

Tipologia edilizia
tettoia

Informazioni sull'Edificato Minore 732

Unità volumetriche dell'Edificato Minore 732

| N° | Foglio | Particella | N° piani | Piani interrati | Mansarda | Superficie (m²) |
|-----|--------|------------|----------|-----------------|----------|-----------------|
| 243 | 61 | 47 | 1 | | no | 29.17 |

Classe di intervento: 2

Tipologia edilizia
tettoia

Informazioni sull'Edificato Minore 733

Unità volumetriche dell'Edificato Minore 733

| N° | Foglio | Particella | N° piani | Piani interrati | Mansarda | Superficie (m²) |
|------|--------|------------|----------|-----------------|----------|-----------------|
| 1765 | 61 | 36 | 1 | | no | 10.96 |

Classe di intervento: 2

Tipologia edilizia
tettoia

Informazioni sull'Edificato Minore 734

Unità volumetriche dell'Edificato Minore 734

| N° | Foglio | Particella | N° piani | Piani interrati | Mansarda | Superficie (m²) |
|------|--------|------------|----------|-----------------|----------|-----------------|
| 1813 | 61 | 36 | 1 | | no | 8.72 |

Classe di intervento: 2

**Tipologia edilizia
tettoia**

Rilievi fotografici

Posizionamento dei rilievi fotografici



FOTO n° 4541 (edificio 1179)



Categoría: Edificio

FOTO n° 4542 (edificio 1179)



Categoría: Edificio

FOTO n° 4543 (edificio 1179)



Categoría: Edificio

FOTO n° 4544 (edificio 1179)



Categoría: Edificio

FOTO n° 4547 (edificio 1180)



Categoría: Edificio

FOTO n° 4548 (edificio 1180)



Categoría: Edificio

FOTO n° 4549 (edificio 1180)

FOTO n° 4550 (edificio 1180)



Categoria: Edificio
FOTO n° 4545 (edificato minore 731)



Categoria: Edificio



Categoria: pertinenza



FOTO n° 4546 (edificato minore 732)

Categoria: Edificio

FOTO n° 4551 (edificato minore 733)



Categoria: pertinenza

FOTO n° 4552 (edificato minore 734)

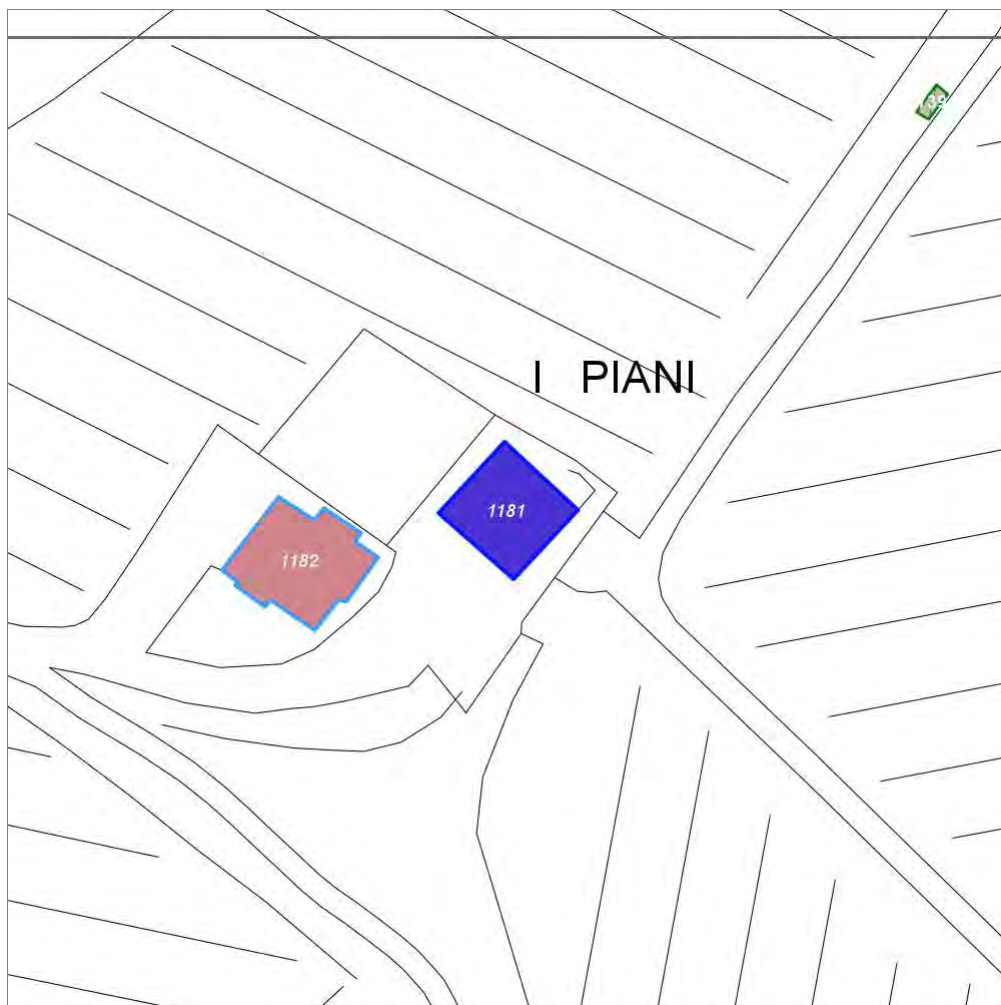


Categoria: pertinenza

Report Scheda Edifici: *patrimonio rurale N°417*

Edifici associati alla Scheda:

ID **1181**



Scala: 1:1000

Informazioni sulla Scheda

- Località **I PIANI**
- Data rilevazione **18/10/2008**
- Accessibilità **strada vicinale**
- Recinzioni **muratura**
- Area di pertinenza
 - Giardino
 - Stato **buono**
 - Materiale prevalente **ghiaia**
 - Permeabilità **buono**
- Alberature di pregio **cipressi; pini; abeti;**

Informazioni sull'Edificio 1181

Unità volumetriche dell'Edificio 1181

| N° | Foglio | Particella | N° piani | Piani interrati | Mansarda | Superficie (m ²) |
|-----|--------|------------|----------|-----------------|----------|------------------------------|
| 305 | 61 | 187 | 2 | | no | 168.04 |

Classe di intervento: 4

Funzioni d'uso

- Uso prevalente: **residenziale**
- Usi presenti: **residenza (1)**
- Uso Piano terra:
- Piano terra: **passo carraio pedonale**

Numero piani fuori terra

- Numero piani massimo: **2**
- Esiste una parte dell'edificio con un numero di piani inferiore a quello massimo: **no**

Proprietà privata

Tipologia architettonica struttura in muratura

Stato di conservazione buono

Compatibilità dell'uso attuale congruo

Copertura

- Tipo di copertura: **a falde**
- Tipo di manto: **a falde**
- Presenza di camini e/o comignoli: **in muratura**
- Docce e pluviali: **in rame**
- Gronda: **in cemento e laterizio**

Caratteristiche architettoniche e strutturali

■ Ingresso al resede

- Materiale: **ferro**
- Posa in opera: **2 ante**
- Colore: **nero**
- Stato di conservazione: **buono**
- Compatibilità: **congruo**

■ Intonaco

- Materiale: **intonaco**
- Posa in opera: **finitura terranova**
- Colore: **crema**
- Stato di conservazione: **buono**
- Compatibilità: **congruo**

■ Marcapiano

- Materiale: **laterizio**
- Posa in opera: **per piano**
- Colore: **rosso mattone**
- Stato di conservazione: **buono**
- Compatibilità: **congruo**

■ Marcadavanzale

- Materiale: **pietra**
- Posa in opera: **elementi squadrati**
- Colore: **grigio chiaro**
- Stato di conservazione: **buono**
- Compatibilità: **congruo**

■ Cornici

- Materiale: **laterizio**
- Posa in opera: **per piano**
- Colore: **rosso mattone**
- Stato di conservazione: **buono**
- Compatibilità: **congruo**

■ Loggia

- Materiale: **intonaco**
- Posa in opera: **finitura terranova**
- Colore: **crema**
- Stato di conservazione: **buono**
- Compatibilità: **congruo**

■ Infissi finestre

- Materiale: **legno**
- Posa in opera: **2 ante**
- Colore: **marrone**
- Stato di conservazione: **buono**
- Compatibilità: **congruo**

■ Oscuramento esterno

- Materiale: **legno**
- Posa in opera: **2 ante**
- Colore: **marrone**
- Stato di conservazione: **buono**
- Compatibilità: **congruo**

■ Infissi porte

- Materiale: **legno**
- Posa in opera: **2 ante**
- Colore: **marrone**
- Stato di conservazione: **buono**
- Compatibilità: **congruo**

Rilievi fotografici

Posizionamento dei rilievi fotografici



FOTO n° 4553 (edificio 1181)



Categoria: Edificio

FOTO n° 4554 (edificio 1181)



Categoria: pertinenza

FOTO n° 4555 (edificio 1181)



Categoria: Edificio

Report Scheda Edifici: *patrimonio rurale N°418*

Edifici associati alla Scheda:

ID **1182**



Scala: 1:1000

Informazioni sulla Scheda

- Località **I PIANI**
- Data rilevazione **18/10/2008**
- Accessibilità **strada vicinale**
- Recinzioni **filo spinato**
- Area di pertinenza
 - Cortile
 - Stato **buono**
 - Materiale prevalente **ghiaia**
 - Permeabilità **medio**
- Alberature di pregio **abeti; pini; cipressi**

Informazioni sull'Edificio 1182

Unità volumetriche dell'Edificio 1182

| N° | Foglio | Particella | N° piani | Piani interrati | Mansarda | Superficie (m²) |
|-----|--------|------------|----------|-----------------|----------|-----------------|
| 301 | 61 | 18 | 2 | | si | 201.49 |

Classe di intervento: 4

Funzioni d'uso

- Uso prevalente: **misto**
- Usi presenti: **agriturismo (1); residenza (1)**
- Uso Piano terra:
- Piano terra: **passo carraio pedonale**

Numero piani fuori terra

- Numero piani massimo: **2**
- Esiste una parte dell'edificio con un numero di piani inferiore a quello massimo: **no**

Proprietà privata

Tipologia architettonica struttura in muratura

Stato di conservazione buono

Compatibilità dell'uso attuale congruo

Copertura

- Tipo di copertura: **a falde**
- Tipo di manto: **a falde**
- Presenza di camini e/o comignoli: **in muratura**
- Docce e pluviali: **in rame**
- Gronda: **in legno e laterizio**

Caratteristiche architettoniche e strutturali

■ Ingresso al resede

- Materiale: **ferro**
- Posa in opera: **1 anta**
- Colore: **nero**
- Stato di conservazione: **medio**
- Compatibilità: **congruo**

■ Struttura paramento esterno

- Materiale: **pietra**
- Posa in opera: **conci di pietra irregolari**
- Colore: **ecru grigio chiaro khaki**
- Stato di conservazione: **buono**
- Compatibilità: **congruo**

■ Intonaco

- Materiale: **intonaco**
- Posa in opera: **finitura terranova**
- Colore: **beige**
- Stato di conservazione: **buono**
- Compatibilità: **congruo**

■ Infissi finestre

- Materiale: **legno**
- Posa in opera: **2 ante**
- Colore: **marrone**
- Stato di conservazione: **buono**
- Compatibilità: **congruo**

■ Oscuramento esterno

- Materiale: **legno**
- Posa in opera: **2 ante a stecche**
- Colore: **marrone**
- Stato di conservazione: **buono**
- Compatibilità: **congruo**

■ Infissi porte

- Materiale: **legno**
- Posa in opera: **2 ante**
- Colore: **marrone**
- Stato di conservazione: **buono**
- Compatibilità: **congruo**

Rilievi fotografici

Posizionamento dei rilievi fotografici



FOTO n° 4556 (edificio 1182)



Categoria: Edificio

FOTO n° 4557 (edificio 1182)



Categoria: Edificio

Report Scheda Edifici: *patrimonio rurale N°419*

Edifici associati alla Scheda:

ID **1183**

Edificati Minori associati alla Scheda:

ID **735** ID **736** ID **737** ID **738**



Scala: 1:1000

Informazioni sulla Scheda

- Località **CANVALLE**
- Data rilevazione **18/10/2008**
- Accessibilità **strada vicinale**
- Recinzioni **filo spinato**
- Area di pertinenza
 - Giardino
 - Stato **medio**
 - Materiale prevalente **manto erboso**
 - Permeabilità **buono**

Informazioni sull'Edificio 1183

Unità volumetriche dell'Edificio 1183

| N° | Foglio | Particella | N° piani | Piani interrati | Mansarda | Superficie (m²) |
|-----|--------|------------|----------|-----------------|----------|-----------------|
| 764 | 61 | 255 | | | no | 32.36 |

Classe di intervento: 2

Funzioni d'uso

- Uso prevalente: **non residenziale**
- Usi presenti: **att. turistico ricettive extra alberghiere**
- Piano terra: **passo carraio pedonale**

Numero piani fuori terra

- Numero piani massimo: **0**
- Esiste una parte dell'edificio con un numero di piani inferiore a quello massimo: **no**

Proprietà privata

Tipologia architettonica struttura in muratura

Stato di conservazione buono

Compatibilità dell'uso attuale congruo

Copertura

- Tipo di copertura: **a falde**
- Tipo di manto: **a falde**
- Docce e pluviali: **in rame**
- Gronda: **Non presenti (interni)**

Caratteristiche architettoniche e strutturali

■ Struttura paramento esterno

- Materiale: **pietra**
- Posa in opera: **conci di pietra irregolari**
- Colore: **beige**
- Stato di conservazione: **buono**
- Compatibilità: **congruo**

■ Architravi finestre

- Materiale: **laterizio**
- Posa in opera: **archivolto**
- Colore: **rosso mattone**
- Stato di conservazione: **buono**
- Compatibilità: **congruo**

■ Infissi finestre

- Materiale: **legno**
- Posa in opera: **1 anta**
- Colore: **marrone**
- Stato di conservazione: **buono**
- Compatibilità: **congruo**

■ Architravi porte

- Materiale: **laterizio**
- Posa in opera: **per piano**
- Colore: **rosso mattone**
- Stato di conservazione: **buono**
- Compatibilità: **congruo**

■ Infissi porte

- Materiale: **legno**
- Posa in opera: **1 anta**
- Colore: **marrone**
- Stato di conservazione: **buono**
- Compatibilità: **congruo**

Informazioni sull'Edificato Minore 735

Unità volumetriche dell'Edificato Minore 735

| N° | Foglio | Particella | N° piani | Piani interrati | Mansarda | Superficie (m²) |
|------|--------|------------|----------|-----------------|----------|-----------------|
| 1901 | 61 | 255 | 1 | | no | 10.28 |

Classe di intervento: 2

Tipologia edilizia tettoia

Informazioni sull'Edificato Minore 736

Unità volumetriche dell'Edificato Minore 736

| N° | Foglio | Particella | N° piani | Piani interrati | Mansarda | Superficie (m²) |
|------|--------|------------|----------|-----------------|----------|-----------------|
| 1896 | 61 | 255 | | | | 4.23 |

Classe di intervento: 2

Tipologia edilizia baracca, manufatto precario

Informazioni sull'Edificato Minore 737

Unità volumetriche dell'Edificato Minore 737

| N° | Foglio | Particella | N° piani | Piani interrati | Mansarda | Superficie (m²) |
|------|--------|------------|----------|-----------------|----------|-----------------|
| 1897 | 61 | 255 | 1 | | no | 13.85 |

Classe di intervento: **2**

Tipologia edilizia

baracca, manufatto precario

Informazioni sull'Edificato Minore 738

Unità volumetriche dell'Edificato Minore 738

| N° | Foglio | Particella | N° piani | Piani interrati | Mansarda | Superficie (m²) |
|------|--------|------------|----------|-----------------|----------|-----------------|
| 1898 | 61 | 255 | 1 | | no | 3.42 |

Classe di intervento: **2**

Tipologia edilizia

baracca, manufatto precario

Rilievi fotografici

Posizionamento dei rilievi fotografici



FOTO n° 4558 (edificato minore 735)

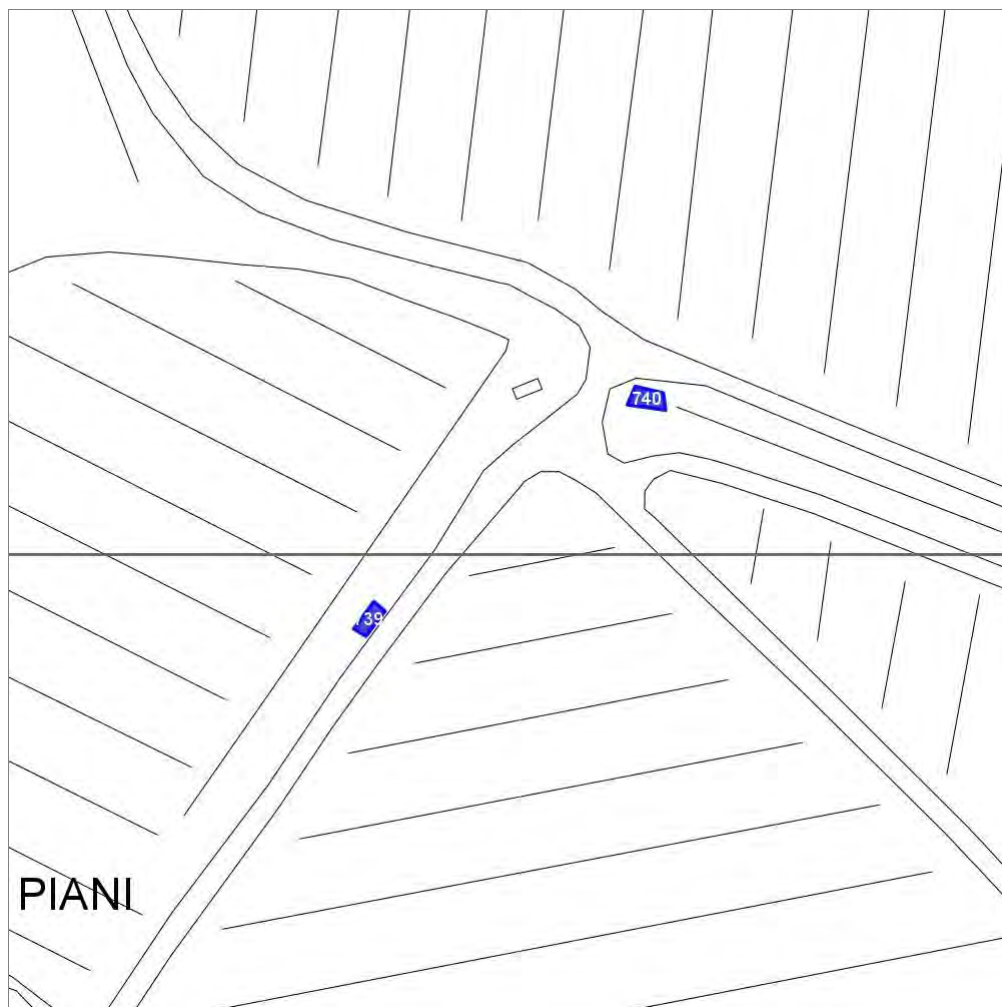


Categoria: Edificio

Report Scheda Edifici: *patrimonio rurale N°420*

Edificati Minori associati alla Scheda:

ID 739 ID 740



Scala: 1:1000

Informazioni sulla Scheda

- Località **SANTA CRISTINA**
- Data rilevazione **18/10/2008**
- Accessibilità **strada vicinale**

Informazioni sull'Edificato Minore 739

Unità volumetriche dell'Edificato Minore 739

| N° | Foglio | Particella | N° piani | Piani interrati | Mansarda | Superficie (m²) |
|------|--------|------------|----------|-----------------|----------|-----------------|
| 2269 | 61 | 220 | 1 | | no | 8.26 |

Classe di intervento:

Tipologia edilizia
tettoia

Informazioni sull'Edificato Minore 740

Unità volumetriche dell'Edificato Minore 740

| N° | Foglio | Particella | N° piani | Piani interrati | Mansarda | Superficie (m²) |
|------|--------|------------|----------|-----------------|----------|-----------------|
| 1912 | 61 | 220 | 1 | | no | 10.55 |

Classe di intervento:

Tipologia edilizia
manufatto con funzioni
accessorie e o servizio
baracca in legno

Rilievi fotografici

Posizionamento dei rilievi fotografici

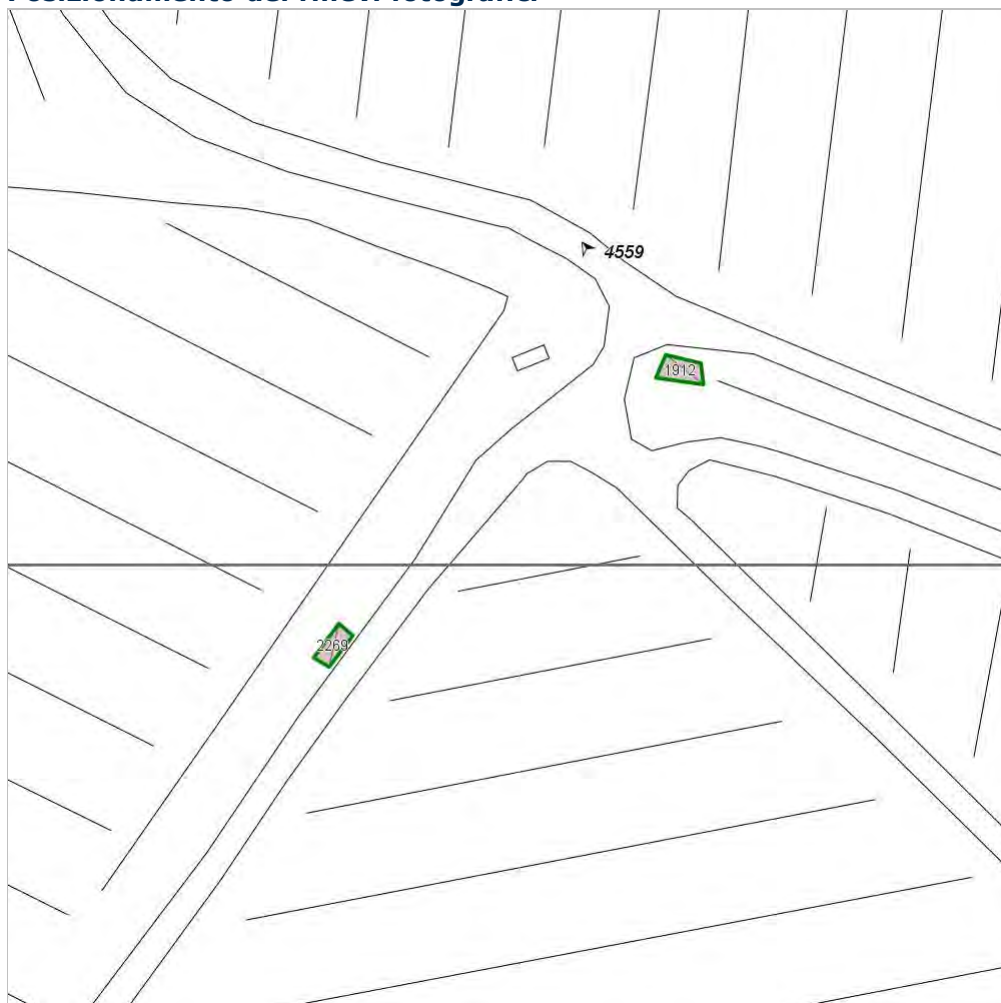


FOTO n° 4559 (edificato minore 740)



Categoria: Edificio

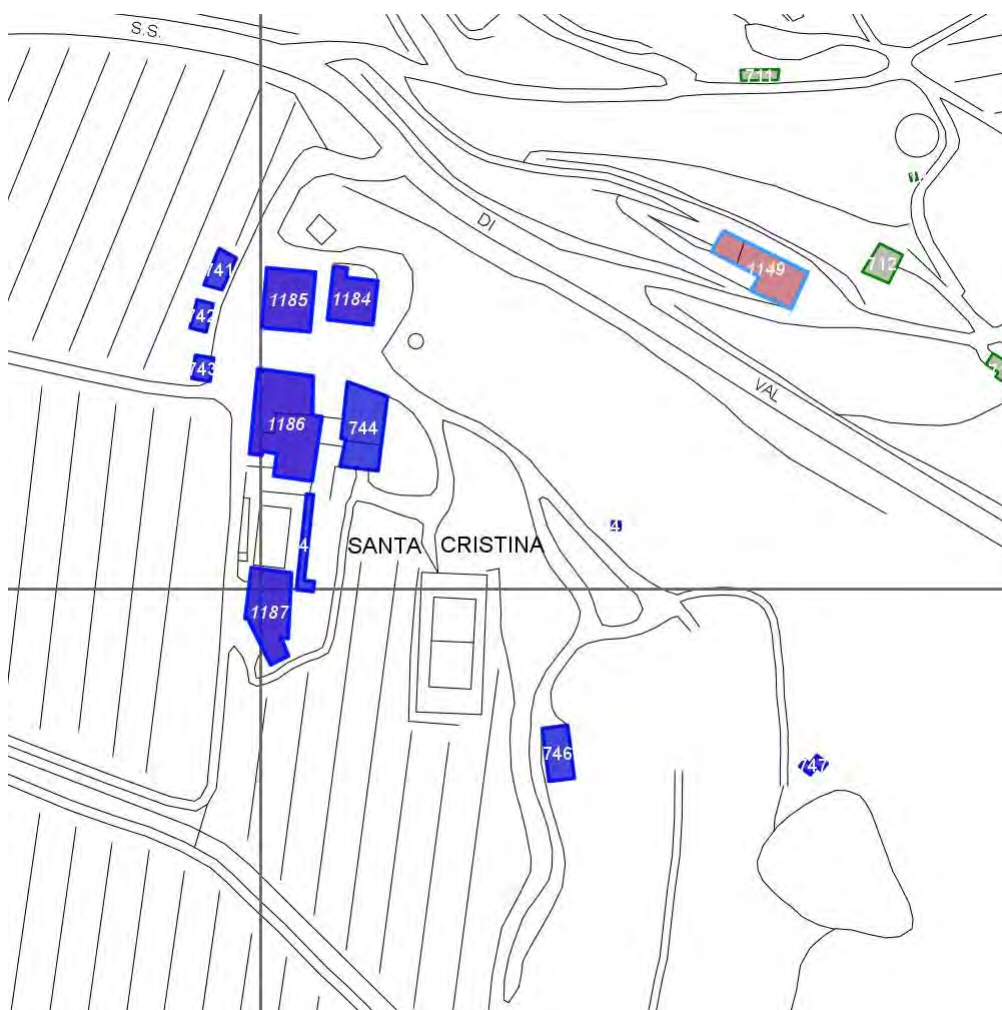
Report Scheda Edifici: *patrimonio rurale N°421*

Edifici associati alla Scheda:

ID **1184** ID **1185** ID **1186** ID **1187**

Edificati Minori associati alla Scheda:

ID **741** ID **742** ID **743** ID **744** ID **745** ID **746** ID **747** ID **748**



Scala: 1:2000

Informazioni sulla Scheda

- Località **SANTA CRISTINA**
- Data rilevazione **18/10/2008**
- Accessibilità **strada provinciale**
- Recinzioni **naturale**
- Area di pertinenza
 - Giardino
 - Stato **buono**
 - Materiale prevalente **ghiaia**
 - Permeabilità **buono**

Informazioni sull'Edificio 1184

Unità volumetriche dell'Edificio 1184

| N° | Foglio | Particella | N° piani | Piani interrati | Mansarda | Superficie (m ²) |
|-----|--------|------------|----------|-----------------|----------|------------------------------|
| 805 | 61 | 1 | 1 | | no | 150.2 |

Classe di intervento: 3

Funzioni d'uso

- Uso prevalente: **residenziale**
- Usi presenti: **residenza**
- Uso Piano terra:
- Piano terra: **passo carraio pedonale**

Numero piani fuori terra

- Numero piani massimo: **1**
- Esiste una parte dell'edificio con un numero di piani inferiore a quello massimo: **no**

Proprietà privata

Tipologia architettonica struttura in muratura

Stato di conservazione buono

Compatibilità dell'uso attuale congruo

Copertura

- Tipo di copertura: **a falde**
- Tipo di manto: **a falde**
- Presenza di camini e/o comignoli: **in muratura**
- Docce e pluviali: **in rame**
- Gronda: **Non presenti (interni)**

Caratteristiche architettoniche e strutturali

■ Ingresso al resede

- Materiale: **ferro**
- Posa in opera: **2 ante**
- Colore: **grigio chiaro**
- Stato di conservazione: **medio**
- Compatibilità: **congruo**

■ Struttura paramento esterno

- Materiale: **pietra**
- Posa in opera: **conci di pietra irregolari**
- Colore: **ecru grigio chiaro khaki**
- Stato di conservazione: **buono**
- Compatibilità: **congruo**

■ Angolari

- Materiale: **pietra laterizio**
- Posa in opera: **conci regolari per piano**
- Colore: **beige rosso mattone**
- Stato di conservazione: **buono**
- Compatibilità: **congruo**

■ Architravi finestre

- Materiale: **laterizio**
- Posa in opera: **archivolto**
- Colore: **rosso mattone**
- Stato di conservazione: **buono**
- Compatibilità: **congruo**

■ Infissi finestre

- Materiale: **legno**
- Posa in opera: **2 ante**
- Colore: **marrone**
- Stato di conservazione: **buono**
- Compatibilità: **congruo**

■ Oscuramento esterno

- Materiale: **legno**
- Posa in opera: **1 2 ante a stecche**
- Colore: **marrone**
- Stato di conservazione: **buono**
- Compatibilità: **congruo**

■ Architravi porte

- Materiale: **laterizio**
- Posa in opera: **archivolto**
- Colore: **rosso mattone**
- Stato di conservazione: **buono**
- Compatibilità: **congruo**

■ Infissi porte

- Materiale: **legno**
- Posa in opera: **2 ante**
- Colore: **marrone**
- Stato di conservazione: **buono**
- Compatibilità: **congruo**

Informazioni sull'Edificio 1185

Unità volumetriche dell'Edificio 1185

| N° | Foglio | Particella | N° piani | Piani interrati | Mansarda | Superficie (m ²) |
|----|--------|------------|----------|-----------------|----------|------------------------------|
|----|--------|------------|----------|-----------------|----------|------------------------------|

Classe di intervento: 3

Funzioni d'uso

- Uso prevalente: **residenziale**
- Usi presenti: **residenza**
- Uso Piano terra:
- Piano terra: **passo carraio pedonale**

Numero piani fuori terra

- Numero piani massimo: **2**
- Esiste una parte dell'edificio con un numero di piani inferiore a quello massimo: **no**

Proprietà privata

Tipologia architettonica struttura in muratura

Stato di conservazione buono

Compatibilità dell'uso attuale congruo

Copertura

- Tipo di copertura: **a falde**
- Tipo di manto: **a falde**
- Presenza di camini e/o comignoli: **in muratura**
- Docce e pluviali: **in rame**
- Gronda: **in legno e laterizio**

Caratteristiche architettoniche e strutturali

■ **Ingresso al resede**

- Materiale: **ferro**
- Posa in opera: **2 ante**
- Colore: **grigio chiaro**
- Stato di conservazione: **medio**
- Compatibilità: **congruo**

■ **Struttura paramento esterno**

- Materiale: **pietra**
- Posa in opera: **conci di pietra irregolari**
- Colore: **beige grigio chiaro**
- Stato di conservazione: **medio**
- Compatibilità: **congruo**

■ **Angolari**

- Materiale: **pietra laterizio**
- Posa in opera: **conci regolari per piano**
- Colore: **grigio chiaro rosso mattone**
- Stato di conservazione: **buono**
- Compatibilità: **congruo**

■ **Marcapiano**

- Materiale: **pietra**
- Posa in opera: **elementi squadrati**
- Colore: **grigio chiaro**
- Stato di conservazione: **medio**
- Compatibilità: **congruo**

■ **Marcadavanzale**

- Materiale: **pietra**
- Posa in opera: **elementi squadrati**
- Colore: **grigio scuro**
- Stato di conservazione: **buono**
- Compatibilità: **congruo**

■ **Cornice sottotetto**

- Materiale: **laterizio**
- Posa in opera: **per piano**
- Colore: **rosso mattone**
- Stato di conservazione: **medio**
- Compatibilità: **congruo**

■ **Architravi finestre**

- Materiale: **laterizio**
- Posa in opera: **per piano**
- Colore: **rosso mattone**
- Stato di conservazione: **buono**
- Compatibilità: **congruo**

■ **Infissi finestre**

- Materiale: **legno**
- Posa in opera: **2 ante**
- Colore: **marrone**
- Stato di conservazione: **buono**
- Compatibilità: **congruo**

■ **Oscuramento esterno**

- Materiale: **legno**
- Posa in opera: **2 ante a stecche**
- Colore: **marrone**
- Stato di conservazione: **buono**
- Compatibilità: **congruo**

■ **Architravi porte**

- Materiale: **laterizio pietra**
- Posa in opera: **architrave archivolto**
- Colore: **rosso mattone**
- Stato di conservazione: **buono**
- Compatibilità: **congruo**

- **Infissi porte**
 - Materiale: **legno**
 - Posa in opera: **2 ante**
 - Colore: **marrone**
 - Stato di conservazione: **buono**
 - Compatibilità: **congruo**

Informazioni sull'Edificio 1186

Unità volumetriche dell'Edificio 1186

| N° | Foglio | Particella | N° piani | Piani interrati | Mansarda | Superficie (m ²) |
|-----|--------|------------|-------------------------|-----------------|----------|------------------------------|
| 790 | 61 | 14 | 1 | | no | 225.25 |
| 793 | 61 | 14 | 1 (a monte) 2 (a valle) | | no | 197.27 |

Classe di intervento: 3

Funzioni d'uso

- Uso prevalente: **non residenziale**
- Usi presenti: **att. turistico ricettive alberghiere**
- Uso Piano terra:
- Piano terra: **passo carraio pedonale**

Numero piani fuori terra

- Numero piani massimo: **2**
- Esiste una parte dell'edificio con un numero di piani inferiore a quello massimo: **sì**

Proprietà privata

Tipologia architettonica struttura in muratura

Stato di conservazione medio

Compatibilità dell'uso attuale congruo

Copertura

- Tipo di manto:
- Presenza di camini e/o comignoli: **in muratura**
- Gronda: **Solo laterizio**

Caratteristiche architettoniche e strutturali

■ Struttura paramento esterno

- Materiale: **pietra**
- Posa in opera: **conci di pietra irregolari**
- Colore: **beige ecru grigio chiaro**
- Stato di conservazione: **buono**
- Compatibilità: **congruo**

■ Angolari

- Materiale: **pietra laterizio**
- Posa in opera: **conci regolari per piano**
- Colore: **beige rosso mattone**
- Stato di conservazione: **buono**
- Compatibilità: **congruo**

■ Architravi finestre

- Materiale: **laterizio**
- Posa in opera: **archivolto**
- Colore: **rosso mattone**
- Stato di conservazione: **buono**
- Compatibilità: **congruo**

■ Infissi finestre

- Materiale: **legno**
- Posa in opera: **2 ante**
- Colore: **marrone**
- Stato di conservazione: **buono**
- Compatibilità: **congruo**

■ Oscuramento esterno

- Materiale: **legno**
- Posa in opera: **2 ante a stecche**
- Colore: **marrone**
- Stato di conservazione: **buono**
- Compatibilità: **congruo**

■ Architravi porte

- Materiale: **laterizio**
- Posa in opera: **archivolto**
- Colore: **rosso mattone**
- Stato di conservazione: **buono**
- Compatibilità: **congruo**

■ Infissi porte

- Materiale: **legno**
- Posa in opera: **2 ante**
- Colore: **marrone**
- Stato di conservazione: **buono**
- Compatibilità: **congruo**

Elementi di facciata precari e non

- Pensiline o tettoie "a muro" in corrispondenza delle aperture: **legno e laterizio**

Informazioni sull'Edificio 1187

Unità volumetriche dell'Edificio 1187

| N° | Foglio | Particella | N° piani | Piani interrati | Mansarda | Superficie (m²) |
|-----|--------|------------|----------|-----------------|----------|-----------------|
| 780 | 61 | 249 | 1 | | no | 228.5 |

Classe di intervento: 6

Funzioni d'uso

- Uso prevalente: **misto**
- Usi presenti: **magazzini privati; att. turistico ricettive alberghiere**
- Uso Piano terra:
- Piano terra: **passo carraio pedonale**

Numero piani fuori terra

- Numero piani massimo: **1**
- Esiste una parte dell'edificio con un numero di piani inferiore a quello massimo: **no**

Proprietà privata

Tipologia architettonica struttura in muratura

Stato di conservazione medio

Compatibilità dell'uso attuale congruo

Copertura

- Tipo di copertura: **piana**
- Docce e pluviali: **in rame**
- Gronda: **Non presenti (interni)**

Caratteristiche architettoniche e strutturali

■ Struttura paramento esterno

- Materiale: **pietra**
- Posa in opera: **conci di pietra irregolari**
- Colore: **beige grigio chiaro khaki**
- Stato di conservazione: **medio**
- Compatibilità: **congruo**

■ Infissi porte

- Materiale: **legno**
- Posa in opera: **2 ante**
- Colore: **marrone**
- Stato di conservazione: **buono**
- Compatibilità: **congruo**

Informazioni sull'Edificato Minore 741

Unità volumetriche dell'Edificato Minore 741

| N° | Foglio | Particella | N° piani | Piani interrati | Mansarda | Superficie (m²) |
|-----|--------|------------|----------|-----------------|----------|-----------------|
| 808 | 61 | 14 | 1 | | no | 49.6 |

Classe di intervento: 6

Tipologia edilizia manufatto con funzioni accessorie e o servizio

Informazioni sull'Edificato Minore 742

Unità volumetriche dell'Edificato Minore 742

| N° | Foglio | Particella | N° piani | Piani interrati | Mansarda | Superficie (m²) |
|------|--------|------------|----------|-----------------|----------|-----------------|
| 3103 | 61 | 14 | 1 | | no | 33.34 |

Classe di intervento: 6

Tipologia edilizia tettoia

Informazioni sull'Edificato Minore 743

Unità volumetriche dell'Edificato Minore 743

| N° | Foglio | Particella | N° piani | Piani interrati | Mansarda | Superficie (m²) |
|------|--------|------------|----------|-----------------|----------|-----------------|
| 2272 | 61 | 14 | 1 | | no | 30.33 |

Classe di intervento: 6

Tipologia edilizia
manufatto con funzioni
accessorie e o servizio

Informazioni sull'Edificato Minore 744

Unità volumetriche dell'Edificato Minore 744

| N° | Foglio | Particella | N° piani | Piani interrati | Mansarda | Superficie (m²) |
|-----|--------|------------|----------|-----------------|----------|-----------------|
| 788 | 61 | 14 | | 1 | no | 68.34 |
| 791 | 61 | 14 | | 1 | no | 154.56 |

Classe di intervento: 6

Tipologia edilizia
manufatto con funzioni
accessorie e o servizio

Informazioni sull'Edificato Minore 745

Unità volumetriche dell'Edificato Minore 745

| N° | Foglio | Particella | N° piani | Piani interrati | Mansarda | Superficie (m²) |
|-----|--------|------------|----------|-----------------|----------|-----------------|
| 783 | 61 | 249 | 1 | | no | 54.38 |

Classe di intervento: 6

Tipologia edilizia
tettoia

Informazioni sull'Edificato Minore 746

Unità volumetriche dell'Edificato Minore 746

| N° | Foglio | Particella | N° piani | Piani interrati | Mansarda | Superficie (m²) |
|----|--------|------------|----------|-----------------|----------|-----------------|
| 31 | 61 | 23 | 1 | | no | 95.69 |

Classe di intervento: 6

Tipologia edilizia
baracca, manufatto precario

Informazioni sull'Edificato Minore 747

Unità volumetriche dell'Edificato Minore 747

| N° | Foglio | Particella | N° piani | Piani interrati | Mansarda | Superficie (m²) |
|-----|--------|------------|----------|-----------------|----------|-----------------|
| 307 | 61 | 205 | 1 | | no | 16.88 |

Classe di intervento: 6

Tipologia edilizia

baracca, manufatto precario

Informazioni sull'Edificato Minore 748

Unità volumetriche dell'Edificato Minore 748

| N° | Foglio | Particella | N° piani | Piani interrati | Mansarda | Superficie (m ²) |
|------|--------|------------|----------|-----------------|----------|------------------------------|
| 1911 | 61 | 205 | 1 | | no | 3.95 |

Classe di intervento: 6

Tipologia edilizia

baracca, manufatto precario

Rilievi fotografici

Posizionamento dei rilievi fotografici



FOTO n° 4560 (edificio 1184)



Categoria: Edificio

FOTO n° 4561 (edificio 1184)



Categoria: Edificio

FOTO n° 4562 (edificio 1184)



Categoria: Edificio

FOTO n° 4563 (edificio 1185)



Categoria: Edificio

FOTO n° 4564 (edificio 1185)



Categoria: Edificio

FOTO n° 4568 (edificio 1186)



Categoria: Edificio

FOTO n° 4569 (edificio 1186)

FOTO n° 4570 (edificio 1186)



Categoria: Edificio



Categoria: Edificio

FOTO n° 4571 (edificio 1186)



Categoria: Edificio

FOTO n° 4573 (edificio 1187)



FOTO n° 4574 (edificio 1187)



Categoria: Edificio

FOTO n° 4575 (edificio 1187)



Categoria: Edificio

FOTO n° 4566 (edificato minore 741)

FOTO n° 4565 (edificato minore 742)



FOTO n° 4567 (edificato minore 743)



Categoria: Edificio

FOTO n° 4572 (edificato minore 744)



Categoria: Edificio



Categoria: pertinenza

FOTO n° 4910 (edificato minore 745)



Categoria: Edificio

FOTO n° 4911 (edificato minore 745)



Categoria: Edificio

Report Scheda Edifici: *patrimonio rurale N°422*

Edificati Minori associati alla Scheda:

ID **749**



Scala: 1:1000

Informazioni sulla Scheda

- Località **LA CALVANA**
- Data rilevazione **18/10/2008**
- Accessibilità **strada poderale**
- Recinzioni **naturale**

Informazioni sull'Edificato Minore 749

Unità volumetriche dell'Edificato Minore 749

| N° | Foglio | Particella | N° piani | Piani interrati | Mansarda | Superficie (m ²) |
|------|--------|------------|----------|-----------------|----------|------------------------------|
| 1748 | 59 | 144 | | | no | 25.92 |

Classe di intervento:

Tipologia edilizia
manufatto con funzioni
accessorie e o servizio

Rilievi fotografici

Posizionamento dei rilievi fotografici



FOTO n° 4576 (edificato minore 749)

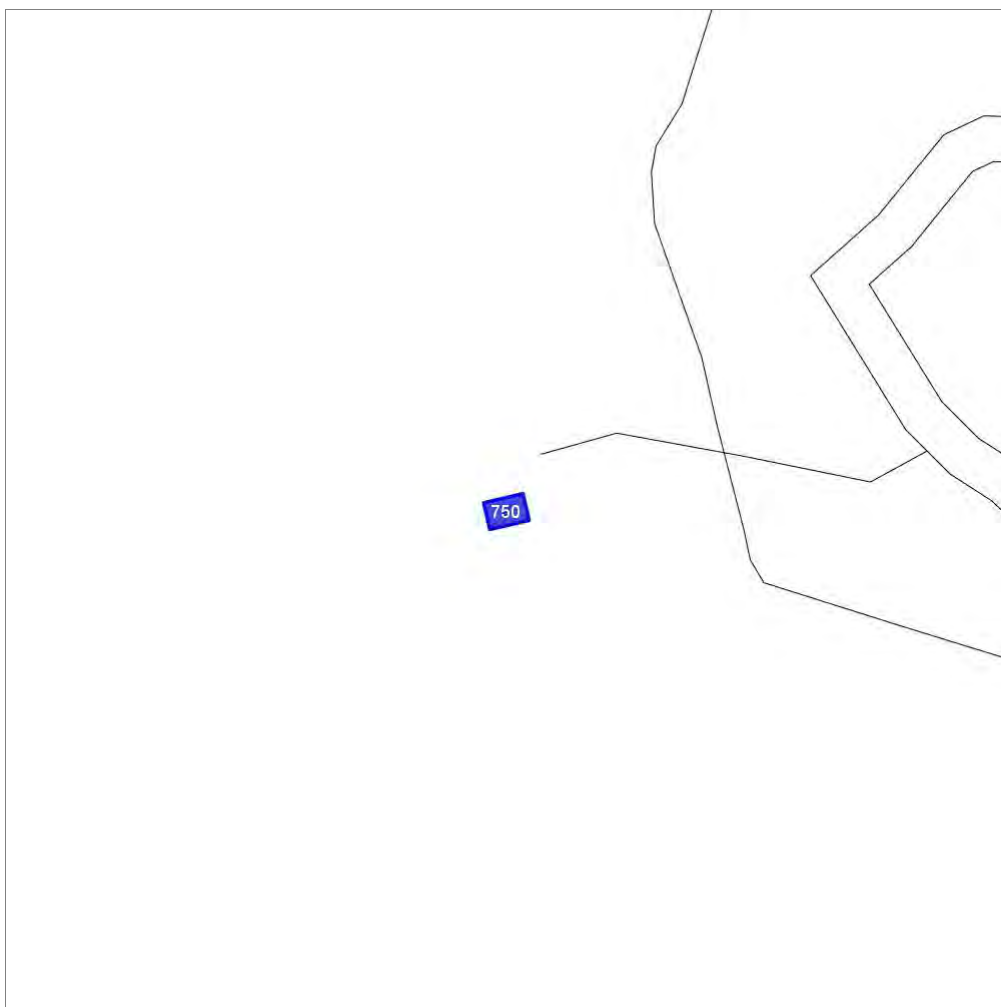


Categoria: Degrado fisico

Report Scheda Edifici: *patrimonio rurale N°423*

Edificati Minori associati alla Scheda:

ID **750**



Scala: 1:1000

Informazioni sulla Scheda

- Località **LA CAPPELLA**
- Data rilevazione **18/10/2008**
- Accessibilità **strada provinciale**

Informazioni sull'Edificato Minore 750

Unità volumetriche dell'Edificato Minore 750

| N° | Foglio | Particella | N° piani | Piani interrati | Mansarda | Superficie (m²) |
|------|--------|------------|----------|-----------------|----------|-----------------|
| 2089 | 51 | 163 | 1 | | no | 19.3 |

Classe di intervento:

Tipologia edilizia

baracca, manufatto precario

Report Scheda Edifici: *patrimonio rurale N°424*

Edifici associati alla Scheda:

ID **1188**



Scala: 1:1000

Informazioni sulla Scheda

- Località **S. UBERTO**
- Data rilevazione **18/10/2008**
- Accessibilità **strada vicinale**
- Recinzioni **filo spinato**
- Area di pertinenza
 - Cortile
 - Stato **medio**
 - Materiale prevalente **ghiaia**
 - Permeabilità **medio**
- Alberature di pregio **cipressi; pini; abeti**
- Area di pertinenza: elementi presenti
 - Piscina: stato **medio**

Informazioni sull'Edificio 1188

Unità volumetriche dell'Edificio 1188

| N° | Foglio | Particella | N° piani | Piani interrati | Mansarda | Superficie (m²) |
|------|--------|------------|----------|-----------------|----------|-----------------|
| 1463 | 38 | 46 | 2 | | no | 515.08 |

Classe di intervento: 4

Funzioni d'uso

- Uso prevalente: **non residenziale**
- Usi presenti: **att. turistico ricettive alberghiere (1)**
- Uso Piano terra:
- Piano terra: **turistico ricettiva**

Numero piani fuori terra

- Numero piani massimo: **2**
- Esiste una parte dell'edificio con un numero di piani inferiore a quello massimo: **no**

Proprietà privata

Tipologia architettonica struttura in muratura

Stato di conservazione medio

Compatibilità dell'uso attuale congruo

Copertura

- Tipo di copertura: **a falde**
- Docce e pluviali: **in rame**
- Gronda: **in legno e laterizio**

Caratteristiche architettoniche e strutturali

■ Ingresso al resede

- Materiale: **ferro**
- Posa in opera: **2 ante**
- Colore: **grigio chiaro**
- Stato di conservazione: **medio**
- Compatibilità: **congruo**

■ Struttura paramento esterno

- Materiale: **pietra**
- Posa in opera: **conci di pietra irregolari**
- Colore: **grigio chiaro**
- Stato di conservazione: **medio**
- Compatibilità: **congruo**

■ Intonaco

- Materiale: **intonaco**
- Posa in opera: **finitura terranova**
- Colore: **ambra**
- Stato di conservazione: **medio**
- Compatibilità: **congruo**

■ Infissi finestre

- Materiale: **legno**
- Posa in opera: **2 ante**
- Colore: **marrone**
- Stato di conservazione: **buono**
- Compatibilità: **congruo**

■ Oscuramento esterno

- Materiale: **legno**
- Posa in opera: **2 ante**
- Colore: **verde cacciatore**
- Stato di conservazione: **buono**
- Compatibilità: **congruo**

■ Infissi porte

- Materiale: **legno**
- Posa in opera: **2 ante**
- Colore: **marrone**
- Stato di conservazione: **medio**
- Compatibilità: **congruo**

Rilievi fotografici

Posizionamento dei rilievi fotografici

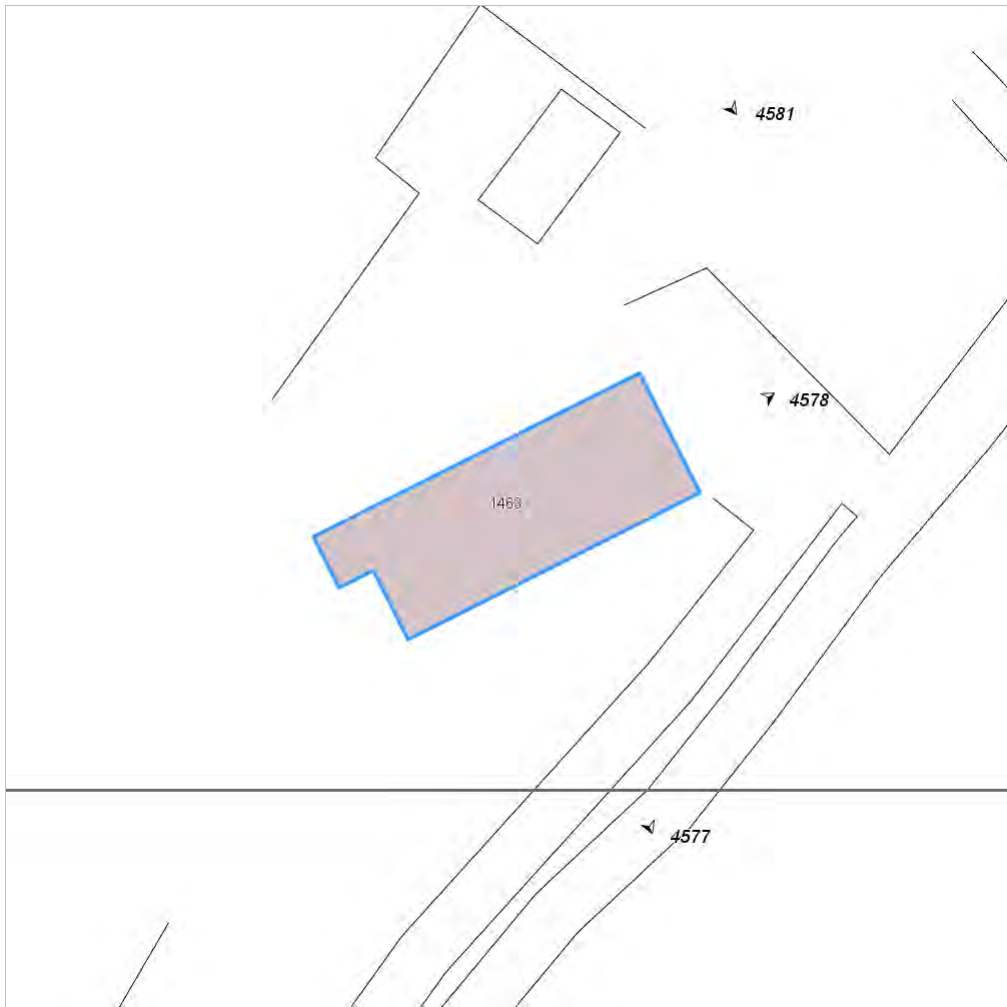


FOTO n° 4577 (edificio 1188)



Categoría: Edificio

FOTO n° 4578 (edificio 1188)



Categoría: Edificio

Report Scheda Edifici: *patrimonio rurale N°425*

Edifici associati alla Scheda:

ID **1189** | ID **1190** | ID **1191**



Scala: 1:1000

Informazioni sulla Scheda

- Località **QUERCE SOLA**
- Data rilevazione **18/10/2008**
- Accessibilità **strada vicinale**
- Recinzioni **naturale**
- Area di pertinenza
 - Giardino
 - Stato **buono**
 - Materiale prevalente **manto erboso**
 - Permeabilità **buono**
- Alberature di pregio **cipressi; abeti; lecci**

Informazioni sull'Edificio 1189

Unità volumetriche dell'Edificio 1189

| N° | Foglio | Particella | N° piani | Piani interrati | Mansarda | Superficie (m²) |
|------|--------|------------|----------|-----------------|----------|-----------------|
| 1465 | 38 | 41 | 2 | | no | 126.85 |

Classe di intervento: 3

Funzioni d'uso

- Uso prevalente: **residenziale**
- Usi presenti: **residenza**
- Uso Piano terra:
- Piano terra: **passo carraio pedonale**

Numero piani fuori terra

- Numero piani massimo: **2**
- Esiste una parte dell'edificio con un numero di piani inferiore a quello massimo: **no**

Proprietà privata

Tipologia architettonica struttura in muratura

Stato di conservazione medio

Compatibilità dell'uso attuale congruo torre tre piani

Copertura

- Tipo di copertura: **a falde**
- Tipo di manto: **a falde**
- Presenza di camini e/o comignoli: **in muratura**
- Docce e pluviali: **in rame**
- Gronda: **in legno e laterizio**

Caratteristiche architettoniche e strutturali

■ Angolari

- Materiale: **laterizio**
- Posa in opera: **per piano**
- Colore: **rosso mattone**
- Stato di conservazione: **medio**
- Compatibilità: **congruo**

■ Intonaco

- Materiale: **intonaco**
- Posa in opera: **finitura liscia**
- Colore: **pesca**
- Stato di conservazione: **medio**
- Compatibilità: **congruo**

■ Cornici

- Materiale: **laterizio**
- Posa in opera: **per piano**
- Colore: **rosso mattone**
- Stato di conservazione: **medio**
- Compatibilità: **congruo**

■ Architravi finestre

- Materiale: **laterizio**
- Posa in opera: **archivolto**
- Colore: **rosso mattone**
- Stato di conservazione: **medio**
- Compatibilità: **congruo**

■ Infissi finestre

- Materiale: **legno metallo**
- Posa in opera: **1 2 ante**
- Colore: **bianco**
- Stato di conservazione: **medio**
- Compatibilità: **congruo**

■ Architravi porte

- Materiale: **laterizio**
- Posa in opera: **archivolto**
- Colore: **rosso mattone**
- Stato di conservazione: **medio**
- Compatibilità: **congruo**

■ Infissi porte

- Materiale: **legno**
- Posa in opera: **2 ante**
- Colore: **marrone**
- Stato di conservazione: **medio**
- Compatibilità: **congruo**

Informazioni sull'Edificio 1190

Unità volumetriche dell'Edificio 1190

| N° | Foglio | Particella | N° piani | Piani interrati | Mansarda | Superficie (m²) |
|------|--------|------------|----------|-----------------|----------|-----------------|
| 1466 | 38 | 35 | 2 | | no | 229.84 |

Classe di intervento: 3

Funzioni d'uso

- Uso prevalente: **residenziale**
- Usi presenti: **residenza**
- Uso Piano terra:

Caratteristiche architettoniche e strutturali

■ Ingresso al resede

- Materiale: **ferro**
- Posa in opera: **2 ante**
- Colore: **grigio chiaro**

Elementi di facciata precari e non

- Pensiline o tettoie "a muro" in corrispondenza delle aperture: **legno e laterizio**

- Piano terra: **passo carraio pedonale**

Numero piani fuori terra

- Numero piani massimo: **2**
- Esiste una parte dell'edificio con un numero di piani inferiore a quello massimo: **no**

Proprietà privata

Tipologia architettonica struttura in muratura

Stato di conservazione medio

Compatibilità dell'uso attuale congruo

Copertura

- Tipo di copertura: **a falde**
- Tipo di manto: **a falde**
- Presenza di camini e/o comignoli: **in muratura**
- Docce e pluviali: **in plastica**
- Gronda: **in legno e laterizio**

- Stato di conservazione: **medio**
- Compatibilità: **congruo**

Intonaco

- Materiale: **intonaco**
- Posa in opera: **finitura terranova**
- Colore: **giallo napoli**
- Stato di conservazione: **medio**
- Compatibilità: **congruo**

Loggia

- Materiale: **laterizio**
- Posa in opera: **per piano**
- Colore: **rosso mattone**
- Stato di conservazione: **buono**
- Compatibilità: **congruo**

Infissi finestre

- Materiale: **legno**
- Posa in opera: **1 2 ante**
- Colore: **marrone**
- Stato di conservazione: **buono**
- Compatibilità: **congruo**

Oscureamento esterno

- Materiale: **legno**
- Posa in opera: **1 2 ante**
- Colore: **marrone**
- Stato di conservazione: **buono**
- Compatibilità: **congruo**

Infissi porte

- Materiale: **legno**
- Posa in opera: **1 anta**
- Colore: **marrone**
- Stato di conservazione: **buono**
- Compatibilità: **congruo**

Informazioni sull'Edificio 1191

Unità volumetriche dell'Edificio 1191

| N° | Foglio | Particella | N° piani | Piani interrati | Mansarda | Superficie (m²) |
|------|--------|------------|----------|-----------------|----------|-----------------|
| 1464 | 38 | 35 | 1 | | no | 40.1 |

Classe di intervento: 3

Funzioni d'uso

- Uso prevalente: **non residenziale**
- Usi presenti: **culto (1)**
- Uso Piano terra:
- Piano terra: **passo carraio pedonale; religiosa (chiesa)**

Numero piani fuori terra

- Numero piani massimo: **1**
- Esiste una parte dell'edificio con un numero di piani inferiore a quello massimo: **no**

Proprietà privata

Tipologia architettonica struttura in muratura

Stato di conservazione medio

Compatibilità dell'uso attuale congruo

Caratteristiche architettoniche e strutturali

Ingresso al resede

- Materiale: **ferro**
- Posa in opera: **2 ante**
- Colore: **grigio chiaro**
- Stato di conservazione: **medio**
- Compatibilità: **congruo**

Struttura paramento esterno

- Materiale: **pietra**
- Posa in opera: **conci di pietra irregolari**
- Colore: **beige ecru khaki**
- Stato di conservazione: **medio**
- Compatibilità: **congruo**

Angolari

- Materiale: **pietra**
- Posa in opera: **conci regolari**
- Colore: **ocra**
- Stato di conservazione: **medio**
- Compatibilità: **congruo**

Intonaco

- Materiale: **intonaco**
- Posa in opera: **finitura terranova**

Copertura

- Tipo di copertura: **a falde**
- Tipo di manto: **a falde**
- Docce e pluviali: **Non presenti (interni)**
- Gronda: **in legno e laterizio**

- Colore: **crema**
- Stato di conservazione: **medio**
- Compatibilità: **congruo**
- **Architravi finestre**
 - Materiale: **pietra**
 - Posa in opera: **archivolto**
 - Colore: **ocra**
 - Stato di conservazione: **medio**
 - Compatibilità: **congruo**
- **Infissi finestre**
 - Materiale: **legno**
 - Posa in opera: **1 anta**
 - Colore: **marrone**
 - Stato di conservazione: **medio**
 - Compatibilità: **congruo**
- **Architravi porte**
 - Materiale: **pietra**
 - Posa in opera: **architrave**
 - Colore: **ocra**
 - Stato di conservazione: **buono**
 - Compatibilità: **congruo**
- **Infissi porte**
 - Materiale: **legno**
 - Posa in opera: **2 ante**
 - Colore: **marrone**
 - Stato di conservazione: **buono**
 - Compatibilità: **congruo**

Rilievi fotografici

Posizionamento dei rilievi fotografici

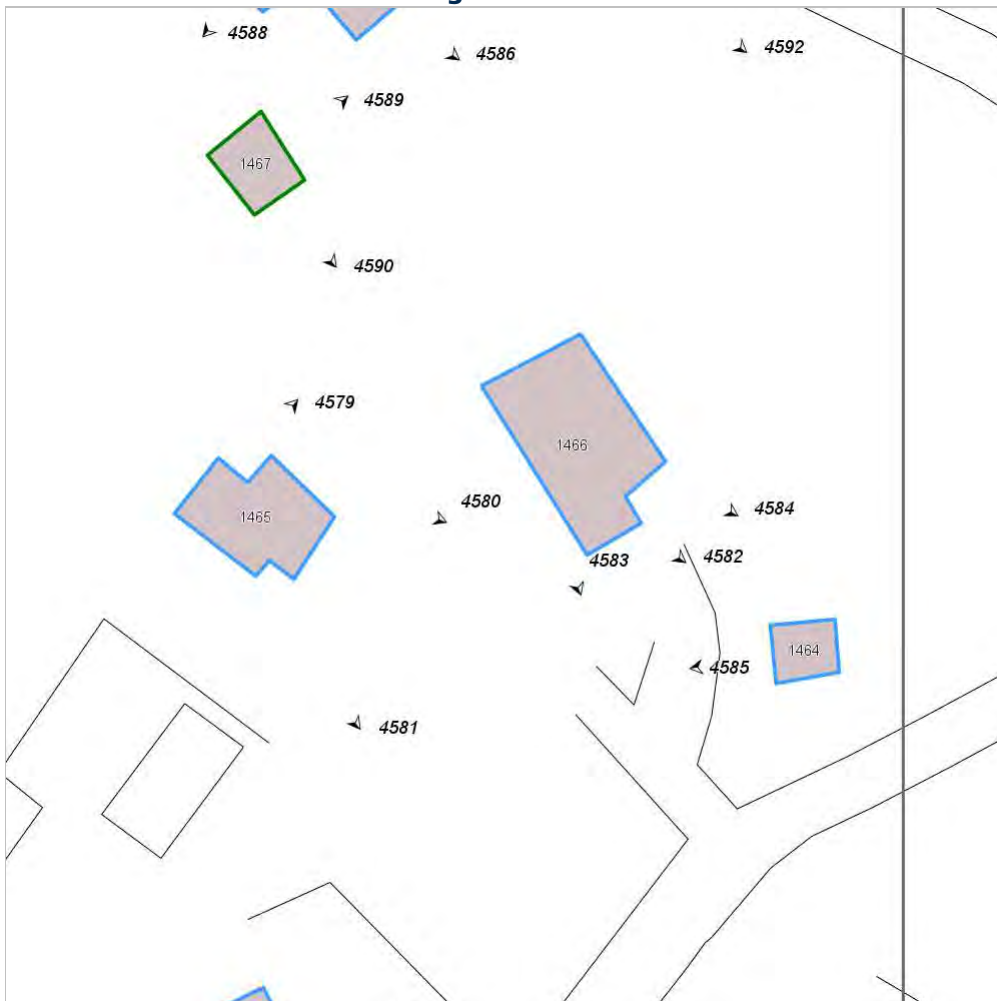


FOTO n° 4579 (edificio 1189)



Categoria: Edificio

FOTO n° 4580 (edificio 1189)



Categoria: Edificio

FOTO n° 4581 (edificio 1189)



Categoria: Edificio

FOTO n° 4582 (edificio 1190)



Categoria: Edificio

FOTO n° 4583 (edificio 1190)



Categoria: Edificio

FOTO n° 4584 (edificio 1190)



Categoria: Edificio

FOTO n° 4585 (edificio 1191)



Categoria: Edificio

Report Scheda Edifici: *patrimonio rurale N°426*

Edifici associati alla Scheda:

ID **1192**

Edificati Minori associati alla Scheda:

ID **751** | ID **752** | ID **753**



Scala: 1:1000

Informazioni sulla Scheda

- Località **QUERCE SOLA**
- Data rilevazione **18/10/2008**
- Accessibilità **strada vicinale**
- Recinzioni **naturale**
- Area di pertinenza
 - Giardino
 - Stato **medio**
 - Materiale prevalente **manto erboso**
 - Permeabilità **buono**
- Alberature di pregio **pini; abeti; cipressi; lecci**
- Area di pertinenza: elementi presenti
 - Tettoia: stato **basso**

Informazioni sull'Edificio 1192

Unità volumetriche dell'Edificio 1192

| N° | Foglio | Particella | N° piani | Piani interrati | Mansarda | Superficie (m²) |
|------|--------|------------|----------|-----------------|----------|-----------------|
| 120 | 38 | 60 | 1 | | no | 82.76 |
| 1468 | 38 | 60 | 1 | | no | 74.56 |

Classe di intervento: 3

Funzioni d'uso

- Uso prevalente: **residenziale**
- Usi presenti: **residenza**
- Uso Piano terra:
- Piano terra: **passo carraio pedonale**

Numero piani fuori terra

- Numero piani massimo: **1**
- Esiste una parte dell'edificio con un numero di piani inferiore a quello massimo: **no**

Proprietà privata

Tipologia architettonica struttura in muratura

Stato di conservazione buono

Compatibilità dell'uso attuale congruo

Copertura

- Tipo di manto:
- Presenza di camini e/o comignoli: **in muratura**
- Docce e pluviali: **in rame**
- Gronda: **in legno e laterizio**

Caratteristiche architettoniche e strutturali

■ Struttura paramento esterno

- Materiale: **pietra**
- Posa in opera: **conci di pietra irregolari**
- Colore: **ecru grigio chiaro khaki**
- Stato di conservazione: **buono**
- Compatibilità: **congruo**

■ Architravi finestre

- Materiale: **laterizio**
- Posa in opera: **per lista**
- Colore: **rosso mattone**
- Stato di conservazione: **buono**
- Compatibilità: **congruo**

■ Infissi finestre

- Materiale: **legno**
- Posa in opera: **2 ante**
- Colore: **marrone**
- Stato di conservazione: **medio**
- Compatibilità: **congruo**

■ Oscuramento esterno

- Materiale: **legno**
- Posa in opera: **2 ante**
- Colore: **marrone**
- Stato di conservazione: **buono**
- Compatibilità: **congruo**

■ Architravi porte

- Materiale: **laterizio**
- Posa in opera: **per lista**
- Colore: **rosso mattone**
- Stato di conservazione: **buono**
- Compatibilità: **congruo**

■ Infissi porte

- Materiale: **legno**
- Posa in opera: **2 ante**
- Colore: **marrone**
- Stato di conservazione: **medio**
- Compatibilità: **congruo**

Informazioni sull'Edificato Minore 751

Unità volumetriche dell'Edificato Minore 751

| N° | Foglio | Particella | N° piani | Piani interrati | Mansarda | Superficie (m²) |
|------|--------|------------|----------|-----------------|----------|-----------------|
| 1467 | 38 | 60 | 1 | | no | 57.03 |

Classe di intervento: 3

Tipologia edilizia

baracca, manufatto precario

Informazioni sull'Edificato Minore 752

Unità volumetriche dell'Edificato Minore 752

| N° | Foglio | Particella | N° piani | Piani interrati | Mansarda | Superficie (m²) |
|------|--------|------------|----------|-----------------|----------|-----------------|
| 1469 | 38 | 44 | 1 | | no | 133.42 |

Classe di intervento: 3

Tipologia edilizia
manufatto con funzioni
accessorie e o servizio

Informazioni sull'Edificato Minore 753

Unità volumetriche dell'Edificato Minore 753

| N° | Foglio | Particella | N° piani | Piani interrati | Mansarda | Superficie (m²) |
|------|--------|------------|----------|-----------------|----------|-----------------|
| 3104 | 38 | 37 | 1 | | no | 42.84 |

Classe di intervento: 3

Tipologia edilizia
baracca in legno

Rilievi fotografici

Posizionamento dei rilievi fotografici



FOTO n° 4586 (edificio 1192)



Categoria: Edificio

FOTO n° 4587 (edificio 1192)



Categoria: Edificio

FOTO n° 4588 (edificio 1192)



Categoria: Edificio

FOTO n° 4589 (edificato minore 751)



Categoria: Edificio

FOTO n° 4590 (edificato minore 751)



Categoria: Edificio

FOTO n° 4591 (edificato minore 752)



Categoria: Edificio

FOTO n° 4592 (edificato minore 752)

FOTO n° 4593 (edificato minore 753)



Categoria: Edificio



Categoria: Edificio

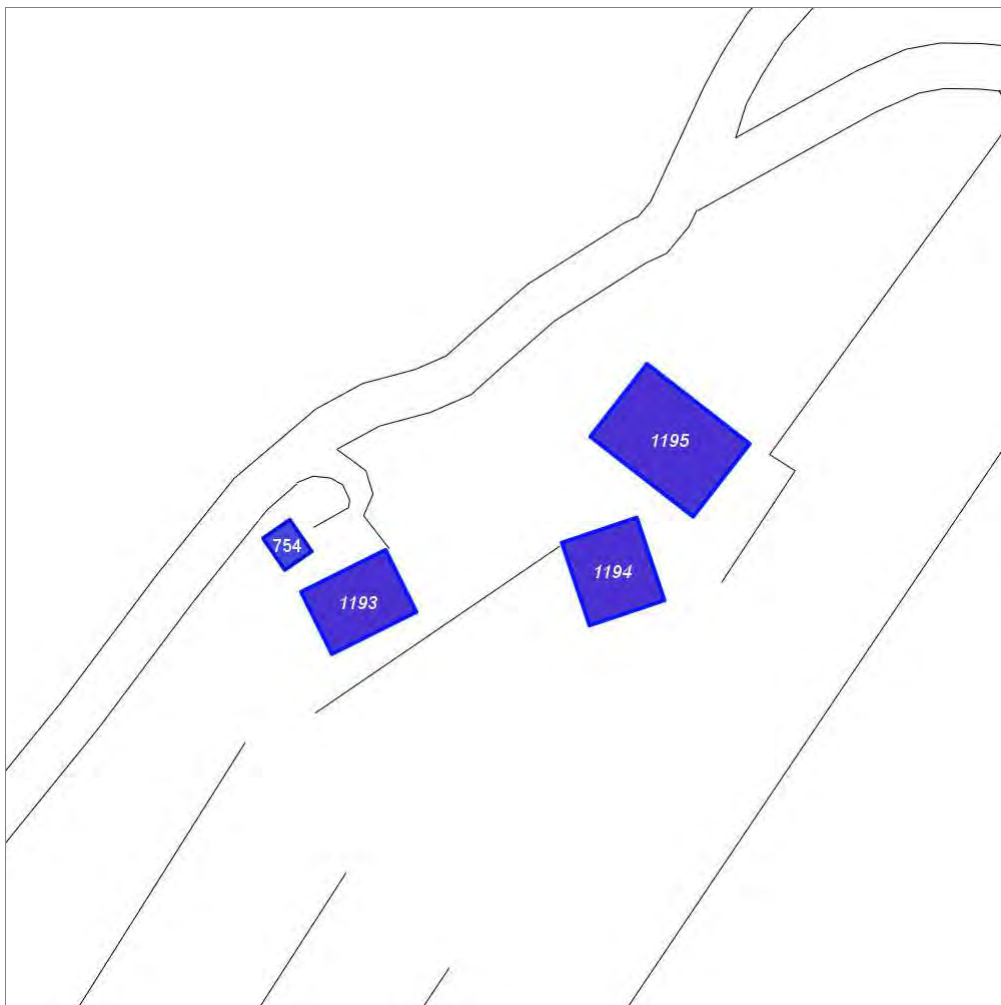
Report Scheda Edifici: *patrimonio rurale N°427*

Edifici associati alla Scheda:

ID **1193** | ID **1194** | ID **1195**

Edificati Minori associati alla Scheda:

ID **754**



Scala: 1:1000

Informazioni sulla Scheda

- Località **ISTINE**
- Data rilevazione **18/10/2008**
- Accessibilità **strada vicinale**
- Recinzioni **muratura**
- Area di pertinenza
 - Orto
 - Stato **medio**
 - Materiale prevalente **manto erboso**
 - Permeabilità **buono**
 - Cortile
 - Stato **medio**
 - Materiale prevalente **pietra**
 - Permeabilità **basso**
- Alberature di pregio **cipressi**
- Area di pertinenza: elementi presenti
 - Tettoia: stato **medio**

Informazioni sull'Edificio 1193

Unità volumetriche dell'Edificio 1193

| N° | Foglio | Particella | N° piani | Piani interrati | Mansarda | Superficie (m²) |
|------|--------|------------|----------|-----------------|----------|-----------------|
| 1478 | 40 | 47 | 1 | | no | 114.56 |

Classe di intervento: 2

Funzioni d'uso

- Uso prevalente: **non residenziale**
- Usi presenti: **magazzini privati; agricoltura**
- Uso Piano terra:
- Piano terra: **passo carraio pedonale**

Numero piani fuori terra

- Numero piani massimo: **1**
- Esiste una parte dell'edificio con un numero di piani inferiore a quello massimo: **no**

Proprietà privata

Tipologia architettonica struttura in muratura

Stato di conservazione medio

Copertura

- Tipo di copertura: **a falde**
- Tipo di manto: **a falde**
- Docce e pluviali: **Non presenti (interni)**
- Gronda: **Non presenti (interni)**

Caratteristiche architettoniche e strutturali

■ Struttura paramento esterno

- Materiale: **pietra**
- Posa in opera: **conci di pietra irregolari**
- Colore: **crema ecru grigio chiaro khaki**
- Stato di conservazione: **medio**
- Compatibilità: **congruo**

Informazioni sull'Edificio 1194

Unità volumetriche dell'Edificio 1194

| N° | Foglio | Particella | N° piani | Piani interrati | Mansarda | Superficie (m²) |
|------|--------|------------|----------|-----------------|----------|-----------------|
| 1481 | 40 | 47 | 1 | | no | 120.78 |

Classe di intervento: 3

Funzioni d'uso

- Uso prevalente: **residenziale**
- Usi presenti: **residenza**
- Uso Piano terra:
- Piano terra: **passo carraio pedonale**
- Numero alloggi: **1**

Numero piani fuori terra

- Numero piani massimo: **1**
- Esiste una parte dell'edificio con un numero di piani inferiore a quello massimo: **no**

Proprietà privata

Stato di conservazione medio

Compatibilità dell'uso attuale

Caratteristiche architettoniche e strutturali

■ Struttura paramento esterno

- Materiale: **pietra**
- Posa in opera: **conci di pietra irregolari**
- Colore: **ambra crema ecru khaki ocra**
- Stato di conservazione: **medio**
- Compatibilità: **congruo**

■ Architravi finestre

- Materiale: **laterizio**
- Posa in opera: **archivolto**
- Colore: **rosso mattone**
- Stato di conservazione: **medio**
- Compatibilità: **congruo**

■ Infissi finestre

- Materiale: **legno**
- Posa in opera: **2 ante**
- Colore: **marrone**

Elementi di facciata precari e non

- Pensiline o tettoie "a muro" in corrispondenza delle aperture: **legno e laterizio**

congruo

Copertura

- Tipo di copertura: **a falde**
- Tipo di manto: **a falde**
- Presenza di camini e/o comignoli: **in muratura**
- Docce e pluviali: **in rame**
- Gronda: **Solo laterizio**

- Stato di conservazione: **medio**
- Compatibilità: **congruo**
- **Architravi porte**
 - Materiale: **laterizio**
 - Posa in opera: **per lista**
 - Colore: **rosso mattone**
 - Stato di conservazione: **medio**
 - Compatibilità: **congruo**
- **Infissi porte**
 - Materiale: **legno**
 - Posa in opera: **1 anta**
 - Colore: **marrone**
 - Stato di conservazione: **medio**
 - Compatibilità: **congruo**

Informazioni sull'Edificio 1195

Unità volumetriche dell'Edificio 1195

| N° | Foglio | Particella | N° piani | Piani interrati | Mansarda | Superficie (m ²) |
|------|--------|------------|----------|-----------------|----------|------------------------------|
| 1450 | 40 | 47 | 1 | | no | 210.22 |

Classe di intervento: **3**

Funzioni d'uso

- Uso prevalente: **residenziale**
- Usi presenti: **residenza**
- Uso Piano terra:
- Piano terra: **passo carraio pedonale**

Numero piani fuori terra

- Numero piani massimo: **1**
- Esiste una parte dell'edificio con un numero di piani inferiore a quello massimo: **no**

Proprietà privata

Tipologia architettonica struttura in muratura

Stato di conservazione medio

Compatibilità dell'uso attuale congruo

Copertura

- Tipo di copertura: **a falde**
- Tipo di manto: **a falde**
- Presenza di camini e/o comignoli: **in muratura**
- Docce e pluviali: **Non presenti (interni)**
- Gronda: **Non presenti (interni)**

Caratteristiche architettoniche e strutturali

- **Struttura paramento esterno**
 - Materiale: **pietra**
 - Posa in opera: **conci di pietra irregolari**
 - Colore: **beige**
 - Stato di conservazione: **medio**
 - Compatibilità: **congruo**
- **Architravi finestre**
 - Materiale: **legno**
 - Posa in opera: **architrave**
 - Colore: **grigio chiaro nero**
 - Stato di conservazione: **basso**
 - Compatibilità: **congruo**
- **Infissi finestre**
 - Materiale: **legno**
 - Posa in opera: **2 ante**
 - Colore: **marrone**
 - Stato di conservazione: **medio**
 - Compatibilità: **congruo**
- **Controfinestre**
 - Materiale: **ferro**
 - Posa in opera: **grate**
 - Colore: **grigio chiaro grigio pietra serena**
 - Stato di conservazione: **basso**
 - Compatibilità: **congruo**

Elementi di facciata precari e non

- Pensiline o tettoie "a muro" in corrispondenza delle aperture: **legno e laterizio**

Informazioni sull'Edificato Minore 754

Unità volumetriche dell'Edificato Minore 754

| N° | Foglio | Particella | N° piani | Piani interrati | Mansarda | Superficie (m ²) |
|------|--------|------------|----------|-----------------|----------|------------------------------|
| 1480 | 40 | 47 | 1 | | no | 22.21 |

Classe di intervento: 3

Tipologia edilizia
tettoia

Rilievi fotografici

Posizionamento dei rilievi fotografici

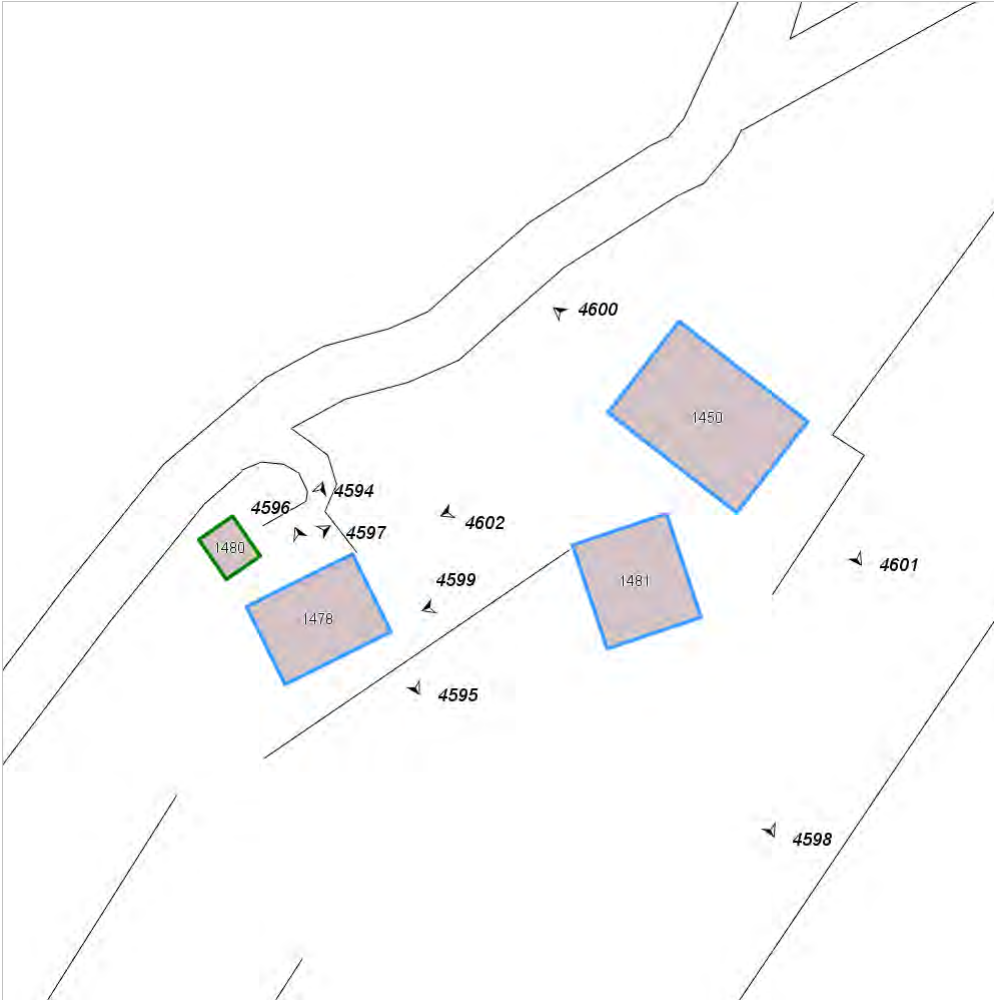


FOTO n° 4594 (edificio 1193)



Categoría: Edificio

FOTO n° 4595 (edificio 1193)



Categoría: Edificio

FOTO n° 4596 (edificio 1193)



Categoría: Edificio

FOTO n° 4598 (edificio 1194)



Categoría: Edificio

FOTO n° 4599 (edificio 1194)



Categoría: Edificio

FOTO n° 4600 (edificio 1195)



Categoría: Edificio

FOTO n° 4601 (edificio 1195)

FOTO n° 4602 (edificio 1195)



Categoria: Edificio



Categoria: Edificio

FOTO n° 4597 (edificato minore 754)



Categoria: Edificio

Report Scheda Edifici: *patrimonio rurale N°428*

Edifici associati alla Scheda:

ID **1196**

Edificati Minori associati alla Scheda:

ID **755** ID **756** ID **757**



Scala: 1:1000

Informazioni sulla Scheda

- Località **ISTININO**
- Data rilevazione **18/10/2008**
- Accessibilità **strada vicinale**
- Recinzioni **filo spinato naturale**
- Area di pertinenza
 - Giardino
 - Stato **medio**
 - Materiale prevalente **ghiaia**
 - Permeabilità **medio**
- Alberature di pregio **abeti**

Informazioni sull'Edificio 1196

Unità volumetriche dell'Edificio 1196

| N° | Foglio | Particella | N° piani | Piani interrati | Mansarda | Superficie (m²) |
|------|--------|------------|----------|-----------------|----------|-----------------|
| 1500 | 39 | 37 | 1 | | no | 138.62 |

Classe di intervento: 3

Funzioni d'uso

- Uso prevalente: **residenziale**
- Usi presenti: **residenza**
- Uso Piano terra:
- Piano terra: **passo carraio pedonale**

Numero piani fuori terra

- Numero piani massimo: **1**
- Esiste una parte dell'edificio con un numero di piani inferiore a quello massimo: **no**

Tipologia architettonica struttura in muratura

Stato di conservazione medio

Compatibilità dell'uso attuale congruo

Copertura

- Tipo di copertura: **a falde**
- Tipo di manto: **a falde**
- Presenza di camini e/o comignoli: **in muratura**

Caratteristiche architettoniche e strutturali

■ Ingresso al resede

- Materiale: **ferro**
- Posa in opera: **2 ante**
- Colore: **grigio chiaro**
- Stato di conservazione: **medio**
- Compatibilità: **congruo**

■ Struttura paramento esterno

- Materiale: **pietra**
- Posa in opera: **conci di pietra irregolari**
- Colore: **beige ecru grigio chiaro**
- Stato di conservazione: **medio**
- Compatibilità: **congruo**

■ Architravi porte

- Materiale: **laterizio**
- Posa in opera: **archivolto**
- Colore: **rosso mattone**
- Stato di conservazione: **medio**
- Compatibilità: **congruo**

■ Infissi porte

- Materiale: **legno**
- Posa in opera: **2 ante**
- Colore: **marrone**
- Stato di conservazione: **medio**
- Compatibilità: **congruo**

Informazioni sull'Edificato Minore 755

Unità volumetriche dell'Edificato Minore 755

| N° | Foglio | Particella | N° piani | Piani interrati | Mansarda | Superficie (m²) |
|------|--------|------------|----------|-----------------|----------|-----------------|
| 1499 | 39 | 37 | | | | 37.23 |

Classe di intervento: 3

Tipologia edilizia

baracca, manufatto precario

Informazioni sull'Edificato Minore 756

Unità volumetriche dell'Edificato Minore 756

| N° | Foglio | Particella | N° piani | Piani interrati | Mansarda | Superficie (m²) |
|------|--------|------------|----------|-----------------|----------|-----------------|
| 1496 | 39 | 36 | 1 | | no | 9.6 |

Classe di intervento: 3

Tipologia edilizia

baracca, manufatto precario

Informazioni sull'Edificato Minore 757

Unità volumetriche dell'Edificato Minore 757

| N° | Foglio | Particella | N° piani | Piani interrati | Mansarda | Superficie (m²) |
|------|--------|------------|----------|-----------------|----------|-----------------|
| 3105 | 39 | 36 | 1 | | no | 29.44 |

Classe di intervento: 3

Tipologia edilizia
tettoia

Rilievi fotografici

Posizionamento dei rilievi fotografici



FOTO n° 4603 (edificato minore 757)



Categoria: pertinenza

Report Scheda Edifici: *patrimonio rurale N°429*

Edifici associati alla Scheda:

ID **1197** | ID **1198** | ID **1199**

Edificati Minori associati alla Scheda:

ID **758** | ID **759**



Scala: 1:2000

Informazioni sulla Scheda

- Località **GUALDOLINO**
- Data rilevazione **18/10/2008**
- Accessibilità **strada vicinale**
- Area di pertinenza
 - Giardino
 - Stato **buono**
 - Materiale prevalente **manto erboso**
 - Permeabilità **buono**
- Alberature di pregio **cipressi**
- Area di pertinenza: elementi presenti
 - Tettoia: stato **medio**

Informazioni sull'Edificio 1197

Unità volumetriche dell'Edificio 1197

| N° | Foglio | Particella | N° piani | Piani interrati | Mansarda | Superficie (m²) |
|------|--------|------------|----------|-----------------|----------|-----------------|
| 1479 | 37 | 7 | 2 | | no | 414.81 |

Classe di intervento: 2

Funzioni d'uso

- Uso prevalente: **non residenziale**
- Usi presenti: **att. turistico ricettive extra alberghiere**
- Uso Piano terra:
- Piano terra: **passo carraio pedonale**

Numero piani fuori terra

- Numero piani massimo: **2**
- Esiste una parte dell'edificio con un numero di piani inferiore a quello massimo: **no**

Proprietà privata

Tipologia architettonica struttura in muratura

Stato di conservazione medio

Compatibilità dell'uso attuale congruo

Copertura

- Tipo di copertura: **a falde**
- Tipo di manto: **a falde**
- Presenza di camini e/o comignoli: **in muratura**
- Docce e pluviali: **in rame**
- Gronda: **in legno e laterizio**

Caratteristiche architettoniche e strutturali

■ Ingresso al resede

- Materiale: **legno**
- Posa in opera: **2 ante**
- Colore: **grigio scuro**
- Stato di conservazione: **buono**
- Compatibilità: **congruo**

■ Struttura paramento esterno

- Materiale: **pietra**
- Posa in opera: **conci di pietra irregolari**
- Colore: **ecru grigio chiaro khaki**
- Stato di conservazione: **medio**
- Compatibilità: **congruo**

■ Angolari

- Materiale: **pietra**
- Posa in opera: **conci regolari**
- Colore: **beige**
- Stato di conservazione: **medio**
- Compatibilità: **congruo**

■ Architravi finestre

- Materiale: **laterizio**
- Posa in opera: **archivolto**
- Colore: **rosso mattone**
- Stato di conservazione: **medio**
- Compatibilità: **congruo**

■ Infissi finestre

- Materiale: **legno**
- Posa in opera: **2 ante**
- Colore: **grigio chiaro**
- Stato di conservazione: **medio**
- Compatibilità: **congruo**

■ Oscuramento interno (scurini)

- Materiale: **legno**
- Posa in opera: **2 ante**
- Colore: **grigio chiaro**
- Stato di conservazione: **buono**
- Compatibilità: **congruo**

■ Architravi porte

- Materiale: **laterizio**
- Posa in opera: **per piano**
- Colore: **rosso mattone rosso veneziano**
- Stato di conservazione: **medio**
- Compatibilità: **congruo**

■ Infissi porte

- Materiale: **legno**
- Posa in opera: **1 anta**
- Colore: **grigio chiaro**
- Stato di conservazione: **medio**
- Compatibilità: **congruo**

Elementi di facciata precari e non

- Pensiline o tettoie "a muro" in corrispondenza delle aperture: **legno e laterizio**

Informazioni sull'Edificio 1198

Unità volumetriche dell'Edificio 1198

| N° | Foglio | Particella | N° piani | Piani interrati | Mansarda | Superficie (m²) |
|----|--------|------------|----------|-----------------|----------|-----------------|
|----|--------|------------|----------|-----------------|----------|-----------------|

Classe di intervento: 2**Funzioni d'uso**

- Uso prevalente: **residenziale**
- Usi presenti: **residenza**
- Uso Piano terra:
- Piano terra: **passo carraio pedonale**

Numero piani fuori terra

- Numero piani massimo: **2**
- Esiste una parte dell'edificio con un numero di piani inferiore a quello massimo: **no**

Proprietà privata**Tipologia architettonica struttura in muratura****Stato di conservazione buono****Compatibilità dell'uso attuale congruo****Copertura**

- Tipo di copertura: **a falde**
- Tipo di manto: **a falde**
- Presenza di camini e/o comignoli: **in muratura**
- Docce e pluviali: **in rame**
- Gronda: **Solo laterizio**

Caratteristiche architettoniche e strutturali**Ingresso al resede**

- Materiale: **ferro**
- Posa in opera: **2 ante**
- Colore: **grigio chiaro**
- Stato di conservazione: **medio**
- Compatibilità: **congruo**

Struttura paramento esterno

- Materiale: **pietra**
- Posa in opera: **conci di pietra irregolari**
- Colore: **beige grigio chiaro khaki**
- Stato di conservazione: **medio**
- Compatibilità: **congruo**

Angolari

- Materiale: **pietra**
- Posa in opera: **conci regolari**
- Colore: **beige**
- Stato di conservazione: **buono**
- Compatibilità: **congruo**

Cornici

- Materiale: **laterizio**
- Posa in opera: **per piano**
- Colore: **rosso mattone**
- Stato di conservazione: **buono**
- Compatibilità: **congruo**

Infissi finestre

- Materiale: **legno**
- Posa in opera: **2 ante**
- Colore: **bordeaux**
- Stato di conservazione: **medio**
- Compatibilità: **congruo**

Oscuramento interno (scurini)

- Materiale: **legno**
- Posa in opera: **2 ante**
- Colore: **bordeaux**
- Stato di conservazione: **medio**
- Compatibilità: **congruo**

Oscuramento esterno

- Posa in opera: **2 ante**

Architravi porte

- Materiale: **pietra**
- Posa in opera: **conci quadrati**
- Colore: **beige**
- Stato di conservazione: **medio**
- Compatibilità: **congruo**

Infissi porte

- Materiale: **legno**
- Posa in opera: **2 ante**
- Colore: **bordeaux**
- Stato di conservazione: **medio**
- Compatibilità: **congruo**

Elementi di facciata precari e non

- Tende da esterno: **stoffa**
- Pensiline o tettoie "a muro" in corrispondenza delle aperture: **legno e laterizio**

Informazioni sull'Edificio 1199**Unità volumetriche dell'Edificio 1199**

| N° | Foglio | Particella | N° piani | Piani interrati | Mansarda | Superficie (m²) |
|------|--------|------------|----------|-----------------|----------|-----------------|
| 1474 | 37 | 7 | 1 | | no | 51.92 |

Classe di intervento: 6

Funzioni d'uso

- Uso prevalente: **non residenziale**
- Usi presenti:
- Uso Piano terra:
- Piano terra: **passo carraio pedonale**

Numero piani fuori terra

- Numero piani massimo: **1**
- Esiste una parte dell'edificio con un numero di piani inferiore a quello massimo: **no**

Proprietà privata

Tipologia architettonica struttura in muratura

Compatibilità dell'uso attuale congruo

Copertura

- Tipo di copertura: **a falde**
- Tipo di manto: **a falde**

Elementi di facciata precari e non

- Tende da esterno: **stoffa**
- Pensiline o tettoie "a muro" in corrispondenza delle aperture: **legno e laterizio**

Informazioni sull'Edificato Minore 758

Unità volumetriche dell'Edificato Minore 758

| N° | Foglio | Particella | N° piani | Piani interrati | Mansarda | Superficie (m²) |
|------|--------|------------|----------|-----------------|----------|-----------------|
| 1781 | 37 | 8 | 1 | | no | 21.33 |

Classe di intervento: 6

Tipologia edilizia baracca, manufatto precario

Informazioni sull'Edificato Minore 759

Unità volumetriche dell'Edificato Minore 759

| N° | Foglio | Particella | N° piani | Piani interrati | Mansarda | Superficie (m²) |
|------|--------|------------|----------|-----------------|----------|-----------------|
| 3106 | 37 | 20 | 1 | | no | 47.26 |

Classe di intervento: 6

Tipologia edilizia tettoia

Rilievi fotografici

Posizionamento dei rilievi fotografici

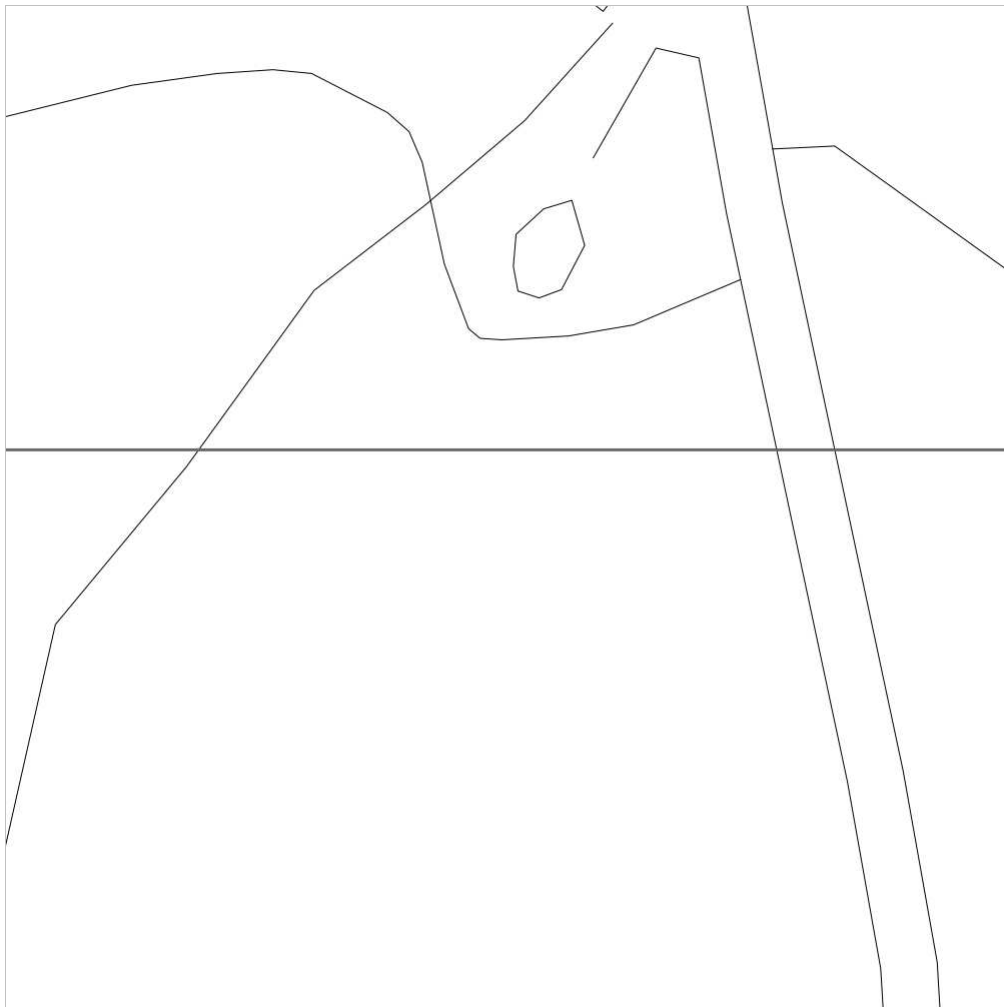


FOTO n° 4604 (edificio 1197)



Categoría: Edificio

FOTO n° 4605 (edificio 1197)



Categoría: Edificio

FOTO n° 4606 (edificio 1197)



Categoría: Edificio

FOTO n° 4607 (edificio 1197)



Categoría: Edificio

FOTO n° 4608 (edificio 1197)



Categoría: Edificio

FOTO n° 4609 (edificio 1198)



Categoría: Edificio

FOTO n° 4610 (edificio 1198)

FOTO n° 4611 (edificio 1198)



Categoria: Edificio



Categoria: Edificio

FOTO n° 4612 (edificio 1199)



Categoria: pertinenza

FOTO n° 4613 (edificato minore 759)



Categoria: pertinenza

Report Scheda Edifici: *patrimonio rurale N°430*

Edifici associati alla Scheda:

ID **1200**

Edificati Minori associati alla Scheda:

ID **760** ID **761**



Scala: 1:1000

Informazioni sulla Scheda

- Località **GUALDACCIO**
- Data rilevazione **18/10/2008**
- Accessibilità **strada vicinale**
- Recinzioni **naturale**
- Area di pertinenza
 - Giardino
 - Stato **basso**
 - Materiale prevalente **pietra**
 - Permeabilità **basso**
- Alberature di pregio **abeti; ulivi**

Informazioni sull'Edificio 1200

Unità volumetriche dell'Edificio 1200

| N° | Foglio | Particella | N° piani | Piani interrati | Mansarda | Superficie (m²) |
|------|--------|------------|----------|-----------------|----------|-----------------|
| 1489 | 38 | 1 | 1 | | no | 42.47 |

Classe di intervento: 2

Funzioni d'uso

- Uso prevalente: **residenziale**
- Usi presenti: **residenza**
- Uso Piano terra:
- Piano terra: **passo carraio pedonale**

Numero piani fuori terra

- Numero piani massimo: **1**
- Esiste una parte dell'edificio con un numero di piani inferiore a quello massimo: **no**

Proprietà privata

Tipologia architettonica struttura in muratura

Stato di conservazione medio

Compatibilità dell'uso attuale congruo

Copertura

- Tipo di copertura: **a falde**
- Tipo di manto: **a falde**
- Presenza di camini e/o comignoli: **in muratura**
- Docce e pluviali: **Non presenti (interni)**
- Gronda: **Non presenti (interni)**

Caratteristiche architettoniche e strutturali

■ Struttura paramento esterno

- Materiale: **pietra**
- Posa in opera: **conci di pietra irregolari**
- Colore: **beige ecru grigio chiaro**
- Stato di conservazione: **basso**
- Compatibilità: **congruo**

■ Architravi finestre

- Materiale: **laterizio**
- Posa in opera: **per lista**
- Colore: **rosso mattone**
- Stato di conservazione: **medio**
- Compatibilità: **congruo**

■ Infissi finestre

- Materiale: **legno**
- Posa in opera: **2 ante**
- Colore: **marrone**
- Stato di conservazione: **medio**
- Compatibilità: **congruo**

■ Architravi porte

- Materiale: **legno pietra**
- Posa in opera: **architrave archivoltato**
- Colore: **marrone ocra**
- Stato di conservazione: **medio**
- Compatibilità: **congruo**

■ Infissi porte

- Materiale: **legno**
- Posa in opera: **2 ante**
- Colore: **marrone**
- Stato di conservazione: **medio**
- Compatibilità: **congruo**

Informazioni sull'Edificato Minore 760

Unità volumetriche dell'Edificato Minore 760

| N° | Foglio | Particella | N° piani | Piani interrati | Mansarda | Superficie (m²) |
|------|--------|------------|----------|-----------------|----------|-----------------|
| 3107 | 38 | 8 | 1 | | no | 13.31 |

Classe di intervento: 2

Tipologia edilizia tettoia

Informazioni sull'Edificato Minore 761

Unità volumetriche dell'Edificato Minore 761

| N° | Foglio | Particella | N° piani | Piani interrati | Mansarda | Superficie (m²) |
|------|--------|------------|----------|-----------------|----------|-----------------|
| 3108 | 38 | 9 | 2 | | no | 308.41 |

Classe di intervento: 2

Tipologia edilizia
baracca, manufatto precario

Rilievi fotografici

Posizionamento dei rilievi fotografici



FOTO n° 4615 (edificio 1200)



Categoria: Edificio

FOTO n° 4616 (edificio 1200)



Categoria: Edificio

FOTO n° 4617 (edificio 1200)



Categoria: Edificio

FOTO n° 4618 (edificato minore 760)



Categoria: pertinenza

FOTO n° 4619 (edificato minore 761)



Categoria: Degrado fisico

FOTO n° 4620 (edificato minore 761)



Categoria: Degrado fisico

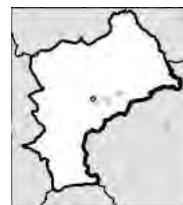
Report Scheda Edifici: *patrimonio rurale N°431*

Edifici associati alla Scheda:

ID **1205** ID **1206**

Edificati Minori associati alla Scheda:

ID **768** ID **769** ID **770**



Scala: 1:1000

Informazioni sulla Scheda

- Località **PODERE CAMPASSOLE**
- Data rilevazione **25/10/2008**
- Accessibilità **strada comunale**
- Recinzioni **muratura**
- Area di pertinenza
 - Giardino
 - Stato **buono**
 - Materiale prevalente **manto erboso**
 - Permeabilità **buono**
- Alberature di pregio **cipressi; abeti**
- Area di pertinenza: elementi presenti
 - Piscina: stato **medio**

Informazioni sull'Edificio 1205

Unità volumetriche dell'Edificio 1205

| N° | Foglio | Particella | N° piani | Piani interrati | Mansarda | Superficie (m²) |
|------|--------|------------|----------|-----------------|----------|-----------------|
| 762 | 57 | 28 | 2 | | no | 165.99 |
| 765 | 57 | 28 | 2 | 1 | | 95.71 |
| 2266 | 57 | 28 | 1 | | no | 9.67 |

Classe di intervento: 2

Funzioni d'uso

- Uso prevalente: **residenziale**
- Usi presenti: **residenza**
- Uso Piano terra:
- Piano terra: **passo carraio pedonale**

Numero piani fuori terra

- Numero piani massimo: **2**
- Esiste una parte dell'edificio con un numero di piani inferiore a quello massimo: **si**

Proprietà privata

Tipologia architettonica struttura in muratura

Stato di conservazione buono

Compatibilità dell'uso attuale congruo

Copertura

- Tipo di copertura: **a falde**
- Tipo di manto: **a falde**
- Presenza di camini e/o comignoli: **in muratura**
- Docce e pluviali: **in rame**
- Gronda: **in legno e laterizio**

Caratteristiche architettoniche e strutturali

Struttura paramento esterno

- Materiale: **pietra**
- Posa in opera: **conci di pietra irregolari**
- Colore: **grigio chiaro khaki ocra**
- Stato di conservazione: **medio**
- Compatibilità: **congruo**

Infissi finestre

- Materiale: **legno**
- Posa in opera: **2 ante**
- Colore: **grigio chiaro**
- Stato di conservazione: **buono**
- Compatibilità: **congruo**

Oscureamento esterno

- Materiale: **legno**
- Posa in opera: **2 ante a stecche**
- Colore: **grigio chiaro**
- Stato di conservazione: **medio**
- Compatibilità: **congruo**

Infissi porte

- Materiale: **legno**
- Posa in opera: **1 ante**
- Colore: **grigio chiaro marrone**
- Stato di conservazione: **medio**
- Compatibilità: **congruo**

Elementi di facciata precari e non

- Pensiline o tettoie "a muro" in corrispondenza delle aperture: **legno e laterizio**

Informazioni sull'Edificio 1206

Unità volumetriche dell'Edificio 1206

| N° | Foglio | Particella | N° piani | Piani interrati | Mansarda | Superficie (m²) |
|------|--------|------------|----------|-----------------|----------|-----------------|
| 757 | 57 | 28 | 1 | | no | 49.17 |
| 2264 | 57 | 28 | 1 | | no | 19.35 |

Classe di intervento: 2

Funzioni d'uso

- Uso prevalente: **residenziale**
- Usi presenti: **residenza**
- Uso Piano terra:
- Piano terra: **passo carraio pedonale**

Numero piani fuori terra

- Numero piani massimo: **1**
- Esiste una parte dell'edificio con un numero di piani inferiore a quello massimo: **no**

Proprietà privata

Caratteristiche architettoniche e strutturali

Struttura paramento esterno

- Materiale: **pietra**
- Posa in opera: **conci di pietra irregolari**
- Colore: **beige ecru grigio chiaro khaki**
- Stato di conservazione: **medio**
- Compatibilità: **congruo**

Infissi finestre

- Materiale: **legno**
- Posa in opera: **1 2 ante**
- Colore: **marrone**
- Stato di conservazione: **medio**

Tipologia architettonica
struttura in muratura

Stato di conservazione
medio

Compatibilità dell'uso attuale
congruo

Copertura

- Tipo di copertura: **a falde**
- Tipo di manto: **a falde**
- Presenza di camini e/o comignoli: **in muratura**
- Docce e pluviali: **in rame**
- Gronda: **in legno e laterizio**

- Compatibilità: **congruo**
- **Oscureamento esterno**
 - Materiale: **legno**
 - Posa in opera: **1 2 ante**
 - Colore: **marrone**
 - Stato di conservazione: **medio**
 - Compatibilità: **congruo**

Informazioni sull'Edificato Minore 768

Unità volumetriche dell'Edificato Minore 768

| N° | Foglio | Particella | N° piani | Piani interrati | Mansarda | Superficie (m ²) |
|-----|--------|------------|----------|-----------------|----------|------------------------------|
| 470 | 57 | 28 | 1 | | no | 29.61 |

Classe di intervento: 2

Tipologia edilizia
manufatto con funzioni
accessorie e o servizio

Informazioni sull'Edificato Minore 769

Unità volumetriche dell'Edificato Minore 769

| N° | Foglio | Particella | N° piani | Piani interrati | Mansarda | Superficie (m ²) |
|------|--------|------------|----------|-----------------|----------|------------------------------|
| 2261 | | | | | | 27.24 |

Classe di intervento: 2

Tipologia edilizia
tettoia
baracca in legno

Informazioni sull'Edificato Minore 770

Unità volumetriche dell'Edificato Minore 770

| N° | Foglio | Particella | N° piani | Piani interrati | Mansarda | Superficie (m ²) |
|------|--------|------------|----------|-----------------|----------|------------------------------|
| 1815 | 57 | 86 | 1 | | no | 4.67 |

Classe di intervento: 2

Tipologia edilizia
tettoia
baracca in legno

Rilievi fotografici

Posizionamento dei rilievi fotografici



FOTO n° 4646 (edificio 1205)



Categoria: Edificio

FOTO n° 4647 (edificio 1205)



Categoria: Edificio

FOTO n° 4648 (edificio 1206)



Categoria: Edificio

FOTO n° 4649 (edificio 1206)



Categoria: Edificio

FOTO n° 4650 (edificato minore 768)



Categoria: pertinenza

FOTO n° 4651 (edificato minore 769)



Categoria: pertinenza

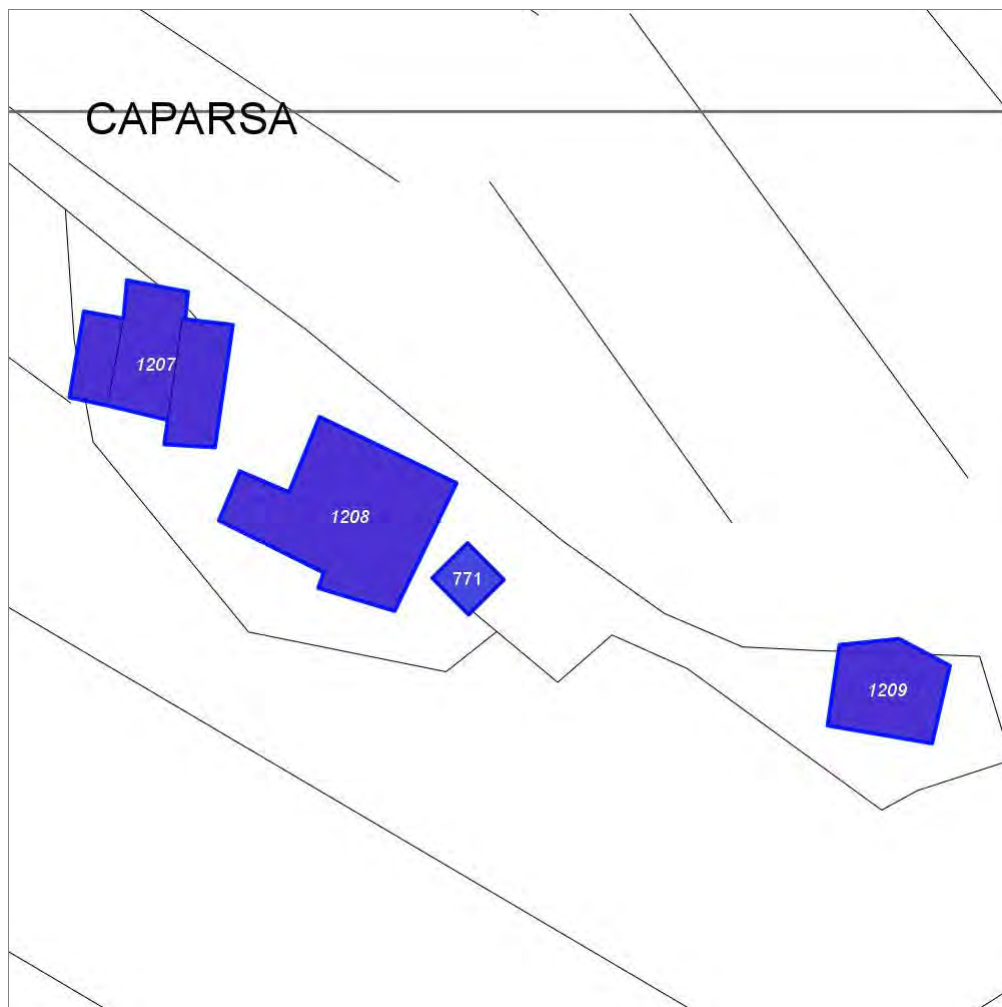
Report Scheda Edifici: *patrimonio rurale N°432*

Edifici associati alla Scheda:

ID **1207** | ID **1208** | ID **1209**

Edificati Minori associati alla Scheda:

ID **771**



Scala: 1:1000

Informazioni sulla Scheda

- Località **PODERE CAPARSA**
- Data rilevazione **25/10/2008**
- Accessibilità **strada comunale**
- Recinzioni **muratura**
- Area di pertinenza
 - Giardino
 - Stato **medio**
 - Materiale prevalente **manto erboso**
 - Permeabilità **buono**
- Alberature di pregio **cipressi; abeti**
- Area di pertinenza: elementi presenti
 - Piscina: stato **medio**

Informazioni sull'Edificio 1207

Unità volumetriche dell'Edificio 1207

| N° | Foglio | Particella | N° piani | Piani interrati | Mansarda | Superficie (m ²) |
|-----|--------|------------|----------|-----------------|----------|------------------------------|
| 116 | 56 | 57 | 1 | | no | 111.41 |
| 117 | 56 | 57 | 1 | | no | 60.64 |
| 118 | 56 | 57 | 1 | | no | 135.01 |

Classe di intervento: 3

Funzioni d'uso

- Uso prevalente: **non residenziale**
- Usi presenti: **agricoltura; agriturismo; commercio al dettaglio**
- Uso Piano terra:
- Piano terra: **passo carraio pedonale**

Numero piani fuori terra

- Numero piani massimo: **1**
- Esiste una parte dell'edificio con un numero di piani inferiore a quello massimo: **no**

Proprietà privata

Tipologia architettonica struttura in muratura

Stato di conservazione medio

Compatibilità dell'uso attuale congruo

Copertura

- Tipo di copertura: **a falde**
- Tipo di manto: **a falde**
- Presenza di camini e/o comignoli: **in muratura**
- Docce e pluviali: **in rame**
- Gronda: **in legno e laterizio**

Caratteristiche architettoniche e strutturali

Struttura paramento esterno

- Materiale: **pietra**
- Posa in opera: **conci di pietra irregolari**
- Colore: **beige ecru grigio chiaro**
- Stato di conservazione: **medio**
- Compatibilità: **congruo**

Infissi finestre

- Materiale: **legno**
- Posa in opera: **2 ante**
- Colore: **marrone**
- Stato di conservazione: **medio**
- Compatibilità: **congruo**

Oscureamento esterno

- Materiale: **legno**
- Posa in opera: **2 ante**
- Colore: **marrone**
- Stato di conservazione: **medio**
- Compatibilità: **congruo**

Infissi porte

- Materiale: **legno**
- Posa in opera: **2 ante**
- Colore: **marrone**
- Stato di conservazione: **medio**
- Compatibilità: **congruo**

Informazioni sull'Edificio 1208

Unità volumetriche dell'Edificio 1208

| N° | Foglio | Particella | N° piani | Piani interrati | Mansarda | Superficie (m ²) |
|------|--------|------------|-------------------------|-----------------|----------|------------------------------|
| 1462 | 56 | 57 | 2 (a monte) 3 (a valle) | | | 422.71 |

Classe di intervento: 2

Funzioni d'uso

- Uso prevalente: **misto**
- Usi presenti: **agriturismo; residenza; commercio all'ingrosso**
- Uso Piano terra:
- Piano terra: **passo carraio pedonale**

Numero piani fuori terra

- Numero piani massimo: **3**
- Esiste una parte dell'edificio con un numero di piani inferiore a quello massimo: **no**

Proprietà

Caratteristiche architettoniche e strutturali

Struttura paramento esterno

- Materiale: **pietra**
- Posa in opera: **conci di pietra irregolari**
- Colore: **ecru grigio chiaro khaki**
- Stato di conservazione: **medio**
- Compatibilità: **congruo**

Infissi finestre

- Materiale: **legno**
- Posa in opera: **1 2 ante**
- Colore: **marrone**
- Stato di conservazione: **medio**
- Compatibilità: **congruo**

privata

Tipologia architettonica struttura in muratura

Stato di conservazione medio

Compatibilità dell'uso attuale congruo

Copertura

- Tipo di copertura: **a falde**
- Tipo di manto: **a falde**
- Presenza di camini e/o comignoli: **in muratura**
- Docce e pluviali: **in rame**
- Gronda: **in legno e laterizio**

- **Oscureamento esterno**
 - Materiale: **legno**
 - Posa in opera: **2 ante a stecche**
 - Colore: **marrone**
 - Stato di conservazione: **medio**
 - Compatibilità: **congruo**
- **Infissi porte**
 - Materiale: **legno**
 - Posa in opera: **1 ante**
 - Colore: **marrone**
 - Stato di conservazione: **medio**
 - Compatibilità: **congruo**

Informazioni sull'Edificio 1209

Unità volumetriche dell'Edificio 1209

| N° | Foglio | Particella | N° piani | Piani interrati | Mansarda | Superficie (m²) |
|-----|--------|------------|----------|-----------------|----------|-----------------|
| 114 | 56 | 57 | 1 | | no | 170.5 |

Classe di intervento: 2

Funzioni d'uso

- Uso prevalente: **non residenziale**
- Usi presenti: **agriturismo; commercio all'ingrosso**
- Uso Piano terra:
- Piano terra: **passo carraio pedonale**

Numero piani fuori terra

- Numero piani massimo: **1**
- Esiste una parte dell'edificio con un numero di piani inferiore a quello massimo: **no**

Proprietà privata

Tipologia architettonica struttura in muratura

Stato di conservazione medio

Compatibilità dell'uso attuale congruo

Copertura

- Tipo di copertura: **piana**
- Tipo di manto: **piana**
- Presenza di camini e/o comignoli: **in muratura**
- Docce e pluviali: **in rame**
- Gronda: **in legno e laterizio**

Caratteristiche architettoniche e strutturali

- **Struttura paramento esterno**
 - Materiale: **pietra**
 - Posa in opera: **conci di pietra irregolari**
 - Colore: **ecru grigio chiaro khaki**
 - Stato di conservazione: **medio**
 - Compatibilità: **congruo**
- **Infissi finestre**
 - Materiale: **legno**
 - Posa in opera: **2 ante**
 - Colore: **marrone**
 - Stato di conservazione: **medio**
 - Compatibilità: **congruo**
- **Infissi porte**
 - Materiale: **legno**
 - Posa in opera: **2 ante**
 - Colore: **marrone**
 - Stato di conservazione: **medio**
 - Compatibilità: **congruo**

Informazioni sull'Edificato Minore 771

Unità volumetriche dell'Edificato Minore 771

| N° | Foglio | Particella | N° piani | Piani interrati | Mansarda | Superficie (m²) |
|------|--------|------------|----------|-----------------|----------|-----------------|
| 1433 | | | | | | 45.11 |

Classe di intervento: 2

Tipologia edilizia
manufatto con funzioni
accessorie e o servizio

Rilievi fotografici

Posizionamento dei rilievi fotografici



FOTO n° 4652 (edificio 1207)



Categoria: Edificio

FOTO n° 4653 (edificio 1208)



Categoria: Edificio

FOTO n° 4822 (edificio 1209)



Categoria: Edificio

Report Scheda Edifici: *patrimonio rurale N°433*

Edifici associati alla Scheda:

ID **1210** | ID **1211**



Scala: 1:1000

Informazioni sulla Scheda

- Località **CASIN DEL ERTA**
- Data rilevazione **25/10/2008**
- Accessibilità **strada comunale**
- Recinzioni **naturale**
- Area di pertinenza
 - Giardino
 - Stato **medio**
 - Materiale prevalente **manto erboso**
 - Permeabilità **buono**
- Alberature di pregio **abeti**

Informazioni sull'Edificio 1210

Unità volumetriche dell'Edificio 1210

| N° | Foglio | Particella | N° piani | Piani interrati | Mansarda | Superficie (m²) |
|------|--------|------------|----------|-----------------|----------|-----------------|
| 121 | 56 | 32 | 1 | | no | 41.88 |
| 777 | 56 | 32 | 2 | | no | 115.08 |
| 1907 | 56 | 32 | 1 | | no | 12.01 |

Classe di intervento: 2

Funzioni d'uso

- Uso prevalente: **residenziale**
- Usi presenti: **residenza**
- Uso Piano terra:
- Piano terra: **passo carraio pedonale**

Numero piani fuori terra

- Numero piani massimo: **2**
- Esiste una parte dell'edificio con un numero di piani inferiore a quello massimo: **si**

Proprietà privata

Tipologia architettonica struttura in muratura

Stato di conservazione medio

Compatibilità dell'uso attuale congruo

Copertura

- Tipo di copertura: **a falde**
- Tipo di manto: **a falde**
- Presenza di camini e/o comignoli: **in muratura**
- Docce e pluviali: **in rame**
- Gronda: **in legno e laterizio**

Caratteristiche architettoniche e strutturali

■ Ingresso al resede

- Materiale: **legno**
- Posa in opera: **2 ante**
- Colore: **giallo napoli**
- Stato di conservazione: **medio**
- Compatibilità: **congruo**

■ Struttura paramento esterno

- Materiale: **pietra**
- Posa in opera: **conci di pietra irregolari**
- Colore: **khaki ocra**
- Stato di conservazione: **medio**
- Compatibilità: **congruo**

■ Architravi finestre

- Materiale: **pietra**
- Posa in opera: **architrave**
- Colore: **grigio pietra serena**
- Stato di conservazione: **medio**
- Compatibilità: **congruo**

■ Infissi finestre

- Materiale: **legno**
- Posa in opera: **2 ante**
- Colore: **giallo napoli**
- Stato di conservazione: **medio**
- Compatibilità: **congruo**

■ Oscuramento esterno

- Materiale: **legno**
- Posa in opera: **2 ante**
- Colore: **giallo napoli**
- Stato di conservazione: **medio**
- Compatibilità: **congruo**

■ Architravi porte

- Materiale: **pietra**
- Posa in opera: **architrave**
- Colore: **grigio pietra serena**
- Stato di conservazione: **medio**
- Compatibilità: **congruo**

■ Infissi porte

- Materiale: **legno**
- Posa in opera: **2 ante**
- Colore: **giallo napoli**
- Stato di conservazione: **medio**
- Compatibilità: **congruo**

Elementi di facciata precari e non

- Pensiline o tettoie "a muro" in corrispondenza delle aperture: **legno e laterizio**

Informazioni sull'Edificio 1211

Unità volumetriche dell'Edificio 1211

| N° | Foglio | Particella | N° piani | Piani interrati | Mansarda | Superficie (m²) |
|------|--------|------------|----------|-----------------|----------|-----------------|
| 1470 | 56 | 32 | 1 | | no | 114.75 |

Classe di intervento: 2

Funzioni d'uso

Caratteristiche architettoniche e strutturali

- Ingresso al resede

- Uso prevalente: **non residenziale**
- Usi presenti: **magazzini privati**
- Uso Piano terra:
- Piano terra: **passo carraio pedonale**

Numero piani fuori terra

- Numero piani massimo: **1**
- Esiste una parte dell'edificio con un numero di piani inferiore a quello massimo: **no**

Proprietà privata

Tipologia architettonica struttura in muratura

Stato di conservazione medio

Compatibilità dell'uso attuale congruo

Copertura

- Tipo di copertura: **a falde**
- Tipo di manto: **a falde**
- Presenza di camini e/o comignoli: **in muratura**
- Docce e pluviali: **in plastica**
- Gronda: **Non presenti (interni)**

- Materiale: **ferro**
- Posa in opera: **2 ante**
- Colore: **giallo napoli**
- Stato di conservazione: **medio**
- Compatibilità: **congruo**

Struttura paramento esterno

- Materiale: **pietra**
- Posa in opera: **conci di pietra irregolari**
- Colore: **ecru khaki ocra**
- Stato di conservazione: **medio**
- Compatibilità: **congruo**

Angolari

- Materiale: **pietra laterizio**
- Posa in opera: **conci regolari per piano**
- Colore: **ambra ecru rosso mattone rosso veneziano**
- Stato di conservazione: **medio**
- Compatibilità: **congruo**

Architravi porte

- Materiale: **calcestruzzo**
- Posa in opera: **architrave**
- Colore: **grigio scuro**
- Stato di conservazione: **medio**
- Compatibilità: **congruo**

Rilievi fotografici

Posizionamento dei rilievi fotografici

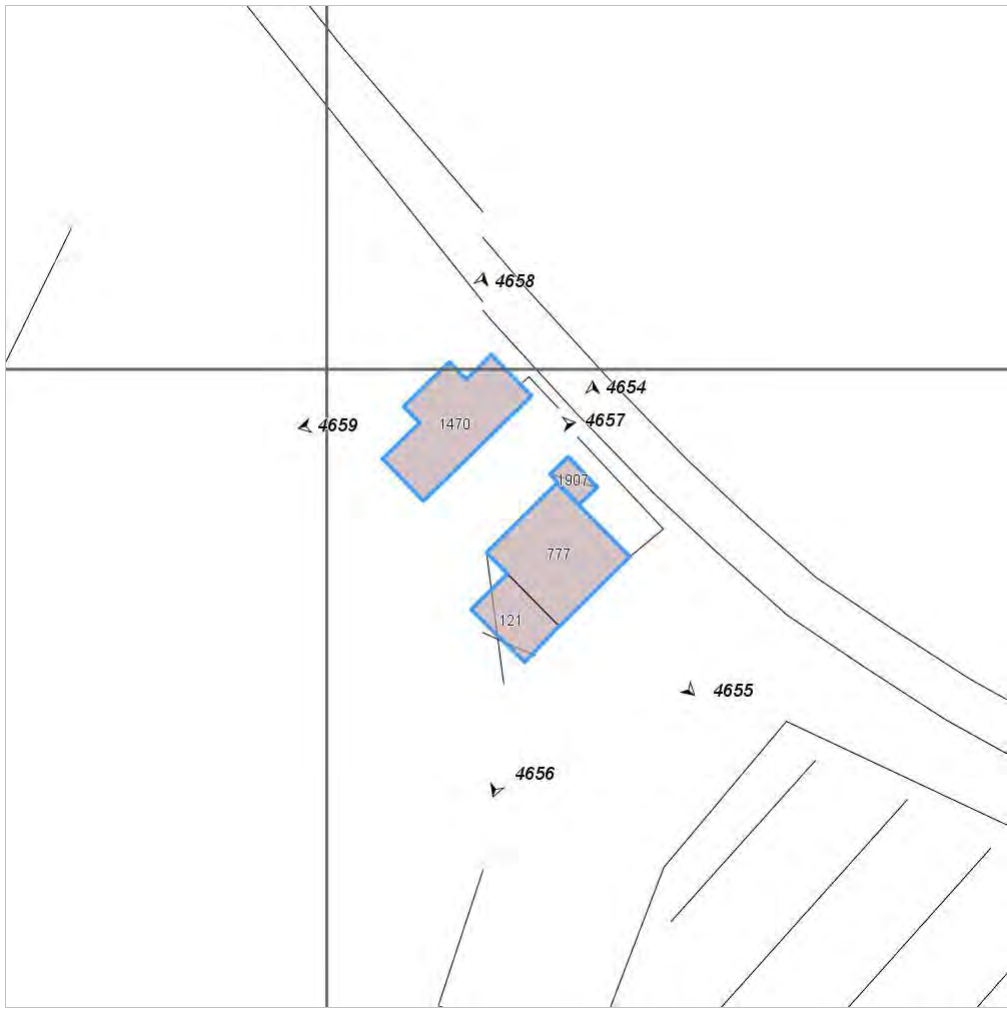


FOTO n° 4654 (edificio 1210)



Categoria: Edificio

FOTO n° 4655 (edificio 1210)



Categoria: Edificio

FOTO n° 4656 (edificio 1210)



Categoria: Edificio

FOTO n° 4657 (edificio 1211)



Categoria: Edificio

FOTO n° 4658 (edificio 1211)



Categoria: Edificio

FOTO n° 4659 (edificio 1211)



Categoria: Edificio

Report Scheda Edifici: *patrimonio rurale N°434*

Edifici associati alla Scheda:

ID **1212**



Scala: 1:1000

Informazioni sulla Scheda

- Località **PODERE CASETTO**
- Data rilevazione **25/10/2008**
- Accessibilità **strada comunale**
- Recinzioni **naturale**
- Area di pertinenza
 - **Giardino**
 - **Stato medio**
 - **Materiale prevalente manto erboso**
 - **Permeabilità buono**

Informazioni sull'Edificio 1212

Unità volumetriche dell'Edificio 1212

| N° | Foglio | Particella | N° piani | Piani interrati | Mansarda | Superficie (m ²) |
|-----|--------|------------|----------|-----------------|----------|------------------------------|
| 904 | 57 | 126 | 1 | | no | 135.63 |

Classe di intervento: 3

Funzioni d'uso

- Uso prevalente: **residenziale**
- Usi presenti: **residenza**
- Uso Piano terra:
- Piano terra: **passo carraio pedonale**

Numero piani fuori terra

- Numero piani massimo: **1**
- Esiste una parte dell'edificio con un numero di piani inferiore a quello massimo: **no**

Proprietà privata

Tipologia architettonica struttura in muratura

Stato di conservazione buono

Compatibilità dell'uso attuale congruo

Copertura

- Tipo di copertura: **a falde**
- Tipo di manto: **a falde**
- Presenza di camini e/o comignoli: **in muratura**
- Gronda: **in legno e laterizio**

Caratteristiche architettoniche e strutturali

■ Struttura paramento esterno

- Materiale: **pietra**
- Posa in opera: **conci di pietra irregolari**
- Colore: **grigio chiaro khaki ocra**
- Stato di conservazione: **buono**
- Compatibilità: **congruo**

■ Marcadavanzale

- Materiale: **pietra**
- Posa in opera: **elementi squadrati**
- Colore: **grigio pietra serena**
- Stato di conservazione: **buono**
- Compatibilità: **congruo**

■ Architravi finestre

- Materiale: **pietra**
- Posa in opera: **architrave**
- Colore: **grigio pietra serena**
- Stato di conservazione: **buono**
- Compatibilità: **congruo**

■ Infissi finestre

- Materiale: **legno**
- Posa in opera: **2 ante**
- Colore: **marrone**
- Stato di conservazione: **buono**
- Compatibilità: **congruo**

■ Oscuramento esterno

- Materiale: **legno**
- Posa in opera: **2 ante**
- Colore: **marrone**
- Stato di conservazione: **buono**
- Compatibilità: **congruo**

■ Architravi porte

- Materiale: **pietra**
- Posa in opera: **architrave**
- Colore: **grigio pietra serena**
- Stato di conservazione: **buono**
- Compatibilità: **congruo**

■ Infissi porte

- Materiale: **legno**
- Posa in opera: **2 ante**
- Colore: **marrone**
- Stato di conservazione: **buono**
- Compatibilità: **congruo**

Elementi di facciata precari e non

- Pensiline o tettoie "a muro" in corrispondenza delle aperture: **legno e laterizio**

Rilievi fotografici

Posizionamento dei rilievi fotografici



FOTO n° 4660 (edificio 1212)



Categoria: Edificio

Report Scheda Edifici: *patrimonio rurale N°435*

Edifici associati alla Scheda:

ID **1213**

Edificati Minori associati alla Scheda:

ID **877**



Scala: 1:1000

Informazioni sulla Scheda

- Località **PODERE CASETTO**
- Data rilevazione **25/10/2008**
- Accessibilità **strada comunale**
- Recinzioni **muratura naturale**
- Area di pertinenza
 - Giardino
 - Stato **buono**
 - Materiale prevalente **manto erboso**
 - Permeabilità **buono**
- Alberature di pregio **cipressi; abeti**
- Area di pertinenza: elementi presenti
 - Piscina: stato **buono**

Informazioni sull'Edificio 1213

Unità volumetriche dell'Edificio 1213

| N° | Foglio | Particella | N° piani | Piani interrati | Mansarda | Superficie (m²) |
|-----|--------|------------|-------------------------|-----------------|----------|-----------------|
| 835 | 57 | 118 | 1 (a monte) 2 (a valle) | 1 | no | 199.24 |
| 836 | 57 | 118 | 1 | | no | 17.84 |
| 838 | 57 | 118 | 1 | | no | 68.64 |

Classe di intervento: 2

Funzioni d'uso

- Uso prevalente: **non residenziale**
- Usi presenti: **att. turistico ricettive extra alberghiere**
- Uso Piano terra:
- Piano terra: **passo carraio pedonale**

Numero piani fuori terra

- Numero piani massimo: **2**
- Esiste una parte dell'edificio con un numero di piani inferiore a quello massimo: **sì**

Proprietà privata

Tipologia architettonica struttura in muratura

Stato di conservazione buono

Compatibilità dell'uso attuale congruo

Copertura

- Tipo di copertura: **a falde**
- Tipo di manto: **a falde**
- Presenza di camini e/o comignoli: **in muratura**
- Docce e pluviali: **in rame**
- Gronda: **in legno e laterizio**

Caratteristiche architettoniche e strutturali

Struttura paramento esterno

- Materiale: **pietra**
- Posa in opera: **conci di pietra irregolari**
- Colore: **grigio chiaro grigio scuro khaki ocra**
- Stato di conservazione: **buono**
- Compatibilità: **congruo**

Architravi finestre

- Materiale: **laterizio**
- Posa in opera: **archivolto**
- Colore: **rosso mattone**
- Stato di conservazione: **buono**
- Compatibilità: **congruo**

Infissi finestre

- Materiale: **legno**
- Posa in opera: **2 ante**
- Colore: **marrone**
- Stato di conservazione: **buono**
- Compatibilità: **congruo**

Controfinestre

- Materiale: **ferro**
- Posa in opera: **2 ante**
- Colore: **grigio chiaro**
- Stato di conservazione: **buono**
- Compatibilità: **congruo**

Architravi porte

- Materiale: **laterizio**
- Posa in opera: **archivolto**
- Colore: **rosso mattone**
- Stato di conservazione: **buono**
- Compatibilità: **congruo**

Infissi porte

- Materiale: **legno ferro**
- Posa in opera: **2 ante**
- Colore: **marrone nero**
- Stato di conservazione: **buono**
- Compatibilità: **congruo**

Elementi di facciata precari e non

- Pensiline o tettoie "a muro" in corrispondenza delle aperture: **legno e laterizio**

Informazioni sull'Edificato Minore 877

Unità volumetriche dell'Edificato Minore 877

| N° | Foglio | Particella | N° piani | Piani interrati | Mansarda | Superficie (m²) |
|------|--------|------------|----------|-----------------|----------|-----------------|
| 1919 | 57 | 124 | 1 | | no | 5.88 |

Classe di intervento: 2

Tipologia edilizia baracca in legno

Rilievi fotografici

Posizionamento dei rilievi fotografici



FOTO n° 4661 (edificio 1213)



Categoria: Edificio

FOTO n° 4662 (edificio 1213)



Categoria: Edificio

FOTO n° 4663 (edificio 1213)



Categoria: Edificio

FOTO n° 4664 (edificio 1213)



Categoria: Edificio

FOTO n° 4665 (edificio 1213)



Report Scheda Edifici: *patrimonio rurale N°436*

Edifici associati alla Scheda:

ID **1214**

Edificati Minori associati alla Scheda:

ID **772**



Scala: 1:1000

Informazioni sulla Scheda

- Località **PODERE CASETTO**
- Data rilevazione **25/10/2008**
- Accessibilità **strada comunale**
- Recinzioni **naturale**
- Area di pertinenza
 - Giardino
 - Stato **buono**
 - Materiale prevalente **manto erboso**
 - Permeabilità **buono**
- Alberature di pregio **cipressi**
- Area di pertinenza: elementi presenti
 - Piscina: stato **medio**

Informazioni sull'Edificio 1214

Unità volumetriche dell'Edificio 1214

| N° | Foglio | Particella | N° piani | Piani interrati | Mansarda | Superficie (m²) |
|-----|--------|------------|-------------------------|-----------------|----------|-----------------|
| 361 | 57 | 38 | 1 (a monte) 2 (a valle) | | no | 126.62 |

Classe di intervento: 4

Funzioni d'uso

- Uso prevalente: **non residenziale**
- Usi presenti: **att. turistico ricettive extra alberghiere**
- Uso Piano terra:
- Piano terra: **passo carraio pedonale**

Numero piani fuori terra

- Numero piani massimo: **2**
- Esiste una parte dell'edificio con un numero di piani inferiore a quello massimo: **no**

Proprietà privata

Tipologia architettonica struttura in muratura

Stato di conservazione buono

Compatibilità dell'uso attuale congruo

Copertura

- Tipo di copertura: **a falde**
- Tipo di manto: **a falde**
- Presenza di camini e/o comignoli: **prefabbricati**
- Docce e pluviali: **in rame**
- Gronda: **Solo laterizio**

Caratteristiche architettoniche e strutturali

Struttura paramento esterno

- Materiale: **pietra**
- Posa in opera: **conci di pietra irregolari**
- Colore: **beige ecru grigio chiaro khaki**
- Stato di conservazione: **buono**
- Compatibilità: **congruo**

Infissi finestre

- Materiale: **legno**
- Posa in opera: **2 ante**
- Colore: **marrone**
- Stato di conservazione: **buono**
- Compatibilità: **congruo**

Oscureamento esterno

- Materiale: **legno**
- Posa in opera: **2 ante**
- Colore: **verde cacciatore**
- Stato di conservazione: **buono**
- Compatibilità: **congruo**

Infissi porte

- Materiale: **legno**
- Posa in opera: **2 ante**
- Colore: **marrone**
- Stato di conservazione: **buono**
- Compatibilità: **congruo**

Informazioni sull'Edificato Minore 772

Unità volumetriche dell'Edificato Minore 772

| N° | Foglio | Particella | N° piani | Piani interrati | Mansarda | Superficie (m²) |
|------|--------|------------|----------|-----------------|----------|-----------------|
| 2212 | 57 | 126 | 1 | | no | 20.75 |

Classe di intervento: 6

Tipologia edilizia

baracca, manufatto precario

Rilievi fotografici

Posizionamento dei rilievi fotografici



FOTO n° 4666 (edificio 1214)



Categoria: Edificio

FOTO n° 4667 (edificio 1214)



Categoria: Edificio

FOTO n° 4668 (edificio 1214)



Categoria: Edificio

Report Scheda Edifici: *patrimonio rurale N°437*

Edificati Minori associati alla Scheda:

ID **773** ID **774** ID **775** ID **776**



Scala: 1:1000

Informazioni sulla Scheda

- Località **PODERE CASETTO**
- Data rilevazione **25/10/2008**
- Accessibilità **strada comunale**
- Recinzioni **filo spinato muratura**
- Area di pertinenza
 - **Giardino**
 - **Stato medio**
 - **Materiale prevalente manto erboso**
 - **Permeabilità buono**

Informazioni sull'Edificato Minore 773

Unità volumetriche dell'Edificato Minore 773

| N° | Foglio | Particella | N° piani | Piani interrati | Mansarda | Superficie (m²) |
|------|--------|------------|----------|-----------------|----------|-----------------|
| 1780 | 56 | 16 | 1 | | no | 32.77 |

Classe di intervento:

Tipologia edilizia

manufatto con funzioni
accessorie e o servizio

Informazioni sull'Edificato Minore 774

Unità volumetriche dell'Edificato Minore 774

| N° | Foglio | Particella | N° piani | Piani interrati | Mansarda | Superficie (m²) |
|------|--------|------------|----------|-----------------|----------|-----------------|
| 1864 | 56 | 16 | 1 | | no | 14.38 |

Classe di intervento:

Tipologia edilizia

baracca, manufatto precario

Informazioni sull'Edificato Minore 775

Unità volumetriche dell'Edificato Minore 775

| N° | Foglio | Particella | N° piani | Piani interrati | Mansarda | Superficie (m²) |
|------|--------|------------|----------|-----------------|----------|-----------------|
| 1909 | 56 | 111 | 1 | | no | 7.78 |

Classe di intervento:

Tipologia edilizia

baracca, manufatto precario

Informazioni sull'Edificato Minore 776

Unità volumetriche dell'Edificato Minore 776

| N° | Foglio | Particella | N° piani | Piani interrati | Mansarda | Superficie (m²) |
|------|--------|------------|----------|-----------------|----------|-----------------|
| 1905 | 56 | 84 | 1 | | no | 16.69 |

Classe di intervento:

Tipologia edilizia

baracca, manufatto precario

Rilievi fotografici

Posizionamento dei rilievi fotografici

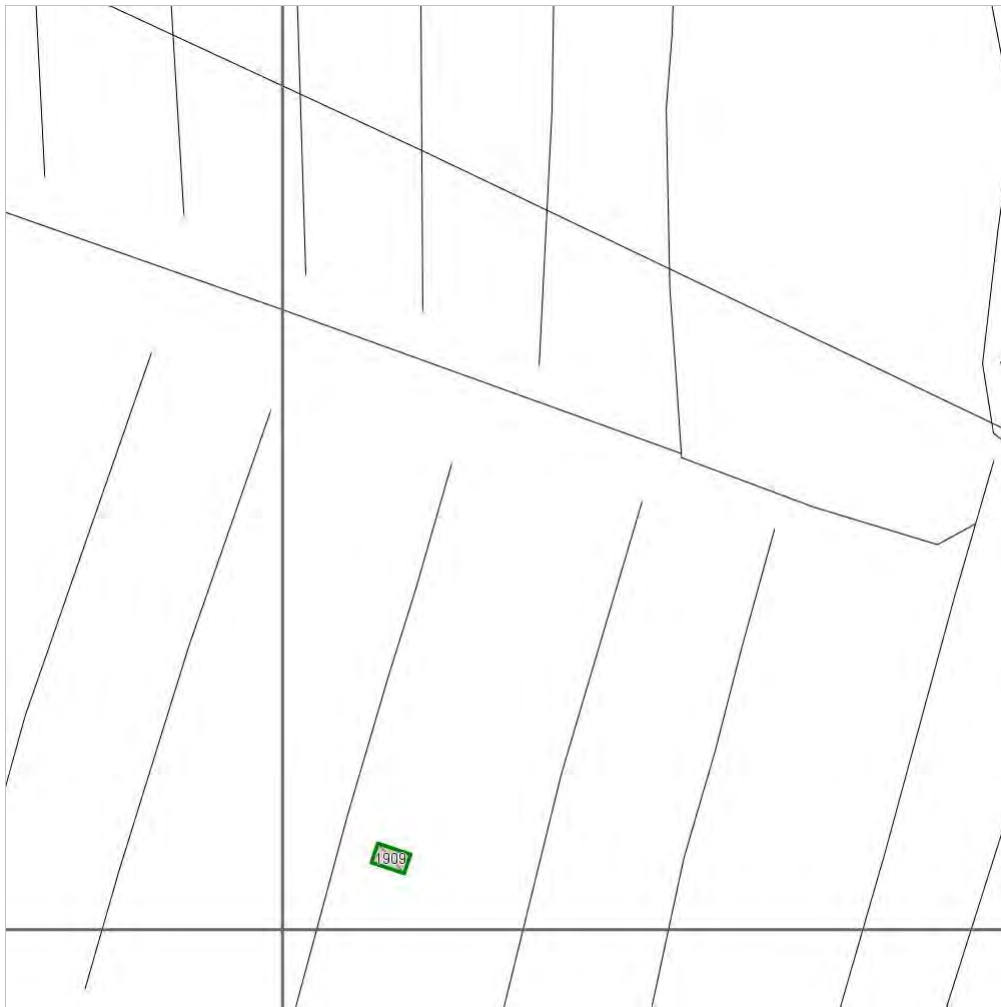


FOTO n° 4669 (edificato minore 773)



Categoria: Edificio

FOTO n° 4670 (edificato minore 773)



Categoria: Edificio

Report Scheda Edifici: *patrimonio rurale N°438*

Edifici associati alla Scheda:

ID **1215**

Edificati Minori associati alla Scheda:

ID **777** ID **778**



Scala: 1:1000

Informazioni sulla Scheda

- Località **LE FRASCETTE**
- Data rilevazione **25/10/2008**
- Accessibilità **strada vicinale**
- Recinzioni **in legno**
- Area di pertinenza
 - Giardino
 - Stato **medio**
 - Materiale prevalente **manto erboso**
 - Permeabilità **buono**
- Alberature di pregio **cipressi; abeti**

Informazioni sull'Edificio 1215

Unità volumetriche dell'Edificio 1215

| N° | Foglio | Particella | N° piani | Piani interrati | Mansarda | Superficie (m²) |
|-----|--------|------------|----------|-----------------|----------|-----------------|
| 769 | 58 | 267 | 1 | | no | 67.28 |

Classe di intervento: 6

Funzioni d'uso

- Uso prevalente: **non residenziale**
- Usi presenti: **deposito**
- Uso Piano terra:
- Piano terra: **passo carraio pedonale**

Numero piani fuori terra

- Numero piani massimo: **1**
- Esiste una parte dell'edificio con un numero di piani inferiore a quello massimo: **no**

Proprietà privata

Tipologia architettonica struttura in muratura

Stato di conservazione buono

Compatibilità dell'uso attuale congruo

Copertura

- Tipo di copertura: **a falde**
- Tipo di manto: **a falde**
- Presenza di camini e/o comignoli: **in muratura**
- Docce e pluviali: **in rame**
- Gronda: **in cemento e laterizio**

Caratteristiche architettoniche e strutturali

■ Intonaco

- Materiale: **intonaco**
- Posa in opera: **finitura terranova**
- Colore: **beige**
- Stato di conservazione: **buono**
- Compatibilità: **congruo**

■ Infissi finestre

- Materiale: **legno**
- Posa in opera: **2 ante**
- Colore: **marrone**
- Stato di conservazione: **buono**
- Compatibilità: **congruo**

■ Infissi porte

- Materiale: **ferro**
- Posa in opera: **1 anta**
- Colore: **grigio scuro**
- Stato di conservazione: **buono**
- Compatibilità: **congruo**

Informazioni sull'Edificato Minore 777

Unità volumetriche dell'Edificato Minore 777

| N° | Foglio | Particella | N° piani | Piani interrati | Mansarda | Superficie (m²) |
|------|--------|------------|----------|-----------------|----------|-----------------|
| 1902 | 58 | 267 | 1 | | no | 53.68 |

Classe di intervento: 6

Tipologia edilizia baracca, manufatto precario

Informazioni sull'Edificato Minore 778

Unità volumetriche dell'Edificato Minore 778

| N° | Foglio | Particella | N° piani | Piani interrati | Mansarda | Superficie (m²) |
|------|--------|------------|----------|-----------------|----------|-----------------|
| 2367 | 58 | 267 | 2 | | no | 161.17 |

Classe di intervento: 6

Tipologia edilizia manufatto con funzioni

Rilievi fotografici

Posizionamento dei rilievi fotografici



FOTO n° 4671 (edificio 1215)



Categoria: Edificio

FOTO n° 4672 (edificio 1215)



Categoria: Edificio

FOTO n° 4673 (edificio 1215)



Categoria: Edificio

FOTO n° 4674 (edificato minore 777)



Categoria: pertinenza

FOTO n° 4676 (edificato minore 778)



Categoria: Edificio

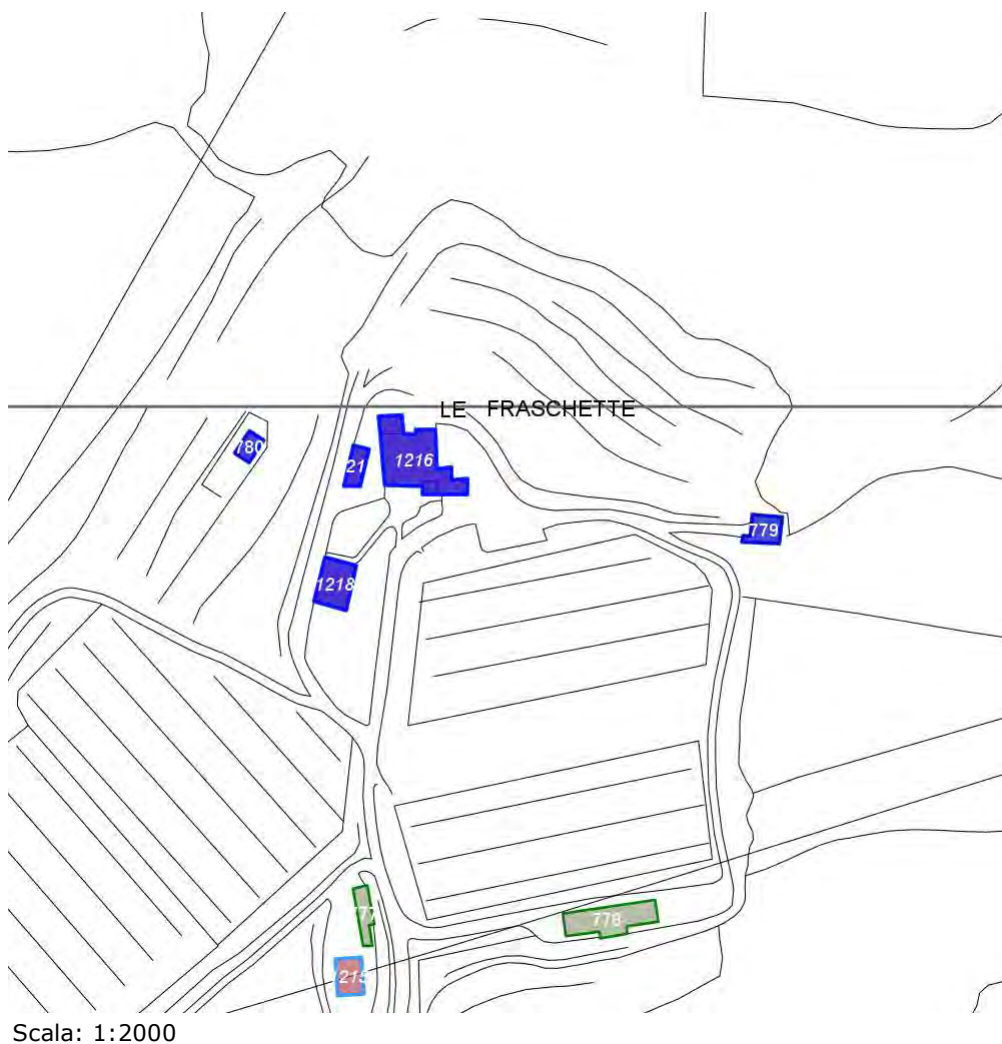
Report Scheda Edifici: *patrimonio rurale N°439*

Edifici associati alla Scheda:

ID **1216** ID **1217** ID **1218**

Edificati Minori associati alla Scheda:

ID **779** ID **780**



Scala: 1:2000

Informazioni sulla Scheda

- Località **LE FRASCHETTE**
- Data rilevazione **25/10/2008**
- Accessibilità **strada vicinale**
- Area di pertinenza
 - Giardino
 - Stato **buono**
 - Materiale prevalente **manto erboso**
 - Permeabilità **buono**
 - Cortile
 - Stato **buono**
 - Materiale prevalente **ghiaia**
 - Permeabilità **medio**
- Alberature di pregio **CIPRESSI, OLMI**

Informazioni sull'Edificio 1216

Unità volumetriche dell'Edificio 1216

| N° | Foglio | Particella | N° piani | Piani interrati | Mansarda | Superficie (m²) |
|------|--------|------------|----------|-----------------|----------|-----------------|
| 775 | 58 | 238 | 3 | | no | 12.83 |
| 779 | 58 | 238 | 2 | | no | 241.31 |
| 1908 | 58 | 238 | 2 | | no | 30.14 |

Classe di intervento: 2

Funzioni d'uso

- Uso prevalente: **misto**
- Usi presenti: **agricoltura; agriturismo**
- Uso Piano terra:
- Piano terra: **passo carraio pedonale**

Numero piani fuori terra

- Numero piani massimo: **3**
- Esiste una parte dell'edificio con un numero di piani inferiore a quello massimo: **si**

Proprietà privata

Tipologia architettonica struttura in muratura

Stato di conservazione buono

Compatibilità dell'uso attuale congruo

Copertura

- Tipo di copertura: **a falde**
- Tipo di manto: **a falde**
- Presenza di camini e/o comignoli: **in muratura**
- Docce e pluviali: **in rame**
- Gronda: **in legno e laterizio**

Caratteristiche architettoniche e strutturali

■ Ingresso al resede

- Materiale: **ferro**
- Posa in opera: **2 ante**
- Colore: **grigio scuro**
- Stato di conservazione: **buono**
- Compatibilità: **congruo**

■ Struttura paramento esterno

- Materiale: **pietra**
- Posa in opera: **conci di pietra irregolari**
- Colore: **grigio scuro khaki ocra**
- Stato di conservazione: **buono**
- Compatibilità: **congruo**

■ Marcadavanzale

- Posa in opera: **per lista**
- Colore: **rosso mattone**
- Stato di conservazione: **buono**
- Compatibilità: **congruo**

■ Architravi finestre

- Materiale: **laterizio**
- Posa in opera: **per lista**
- Colore: **rosso mattone**
- Stato di conservazione: **buono**
- Compatibilità: **congruo**

■ Infissi finestre

- Materiale: **legno**
- Posa in opera: **2 ante**
- Colore: **marrone**
- Stato di conservazione: **buono**
- Compatibilità: **congruo**

■ Oscuramento esterno

- Materiale: **legno**
- Posa in opera: **2 ante a stecche**
- Colore: **marrone**
- Stato di conservazione: **buono**
- Compatibilità: **congruo**

■ Architravi porte

- Materiale: **laterizio**
- Posa in opera: **archivolto**
- Colore: **rosso mattone**
- Stato di conservazione: **buono**
- Compatibilità: **congruo**

■ Infissi porte

- Materiale: **legno**
- Posa in opera: **2 ante**
- Colore: **marrone**
- Stato di conservazione: **buono**
- Compatibilità: **congruo**

■ Colombaia

- Materiale: **pietra**
- Posa in opera: **conci irregolari**
- Colore: **grigio scuro khaki ocra**
- Stato di conservazione: **buono**

- Compatibilità: **congruo**
- **Contrafforte**
 - Materiale: **pietra**
 - Posa in opera: **conci irregolari**
 - Colore: **grigio scuro khaki ocra**
- Stato di conservazione: **buono**
- Compatibilità: **congruo**

Informazioni sull'Edificio 1217

Unità volumetriche dell'Edificio 1217

| N° | Foglio | Particella | N° piani | Piani interrati | Mansarda | Superficie (m²) |
|-----|--------|------------|----------|-----------------|----------|-----------------|
| 778 | 58 | 547 | 2 | | no | 44.65 |

Classe di intervento: 2

Funzioni d'uso

- Uso prevalente: **non residenziale**
- Usi presenti: **agriturismo**
- Uso Piano terra:
- Piano terra: **passo carraio pedonale**

Numero piani fuori terra

- Numero piani massimo: **2**
- Esiste una parte dell'edificio con un numero di piani inferiore a quello massimo: **no**

Proprietà privata

Tipologia architettonica struttura in muratura

Stato di conservazione buono

Compatibilità dell'uso attuale congruo

Copertura

- Tipo di copertura: **a falde**
- Tipo di manto: **a falde**
- Presenza di camini e/o comignoli: **in muratura**
- Docce e pluviali: **in rame**
- Gronda: **Solo laterizio**

Caratteristiche architettoniche e strutturali

▪ Ingresso al resede

- Materiale: **ferro**
- Posa in opera: **2 ante**
- Colore: **grigio scuro**
- Stato di conservazione: **buono**
- Compatibilità: **congruo**

▪ Struttura paramento esterno

- Materiale: **pietra**
- Posa in opera: **conci di pietra irregolari**
- Colore: **alluminio**

▪ Rivestimento fino a 1 metro/zoccolatura

- Colore: **grigio scuro khaki ocra**
- Stato di conservazione: **buono**
- Compatibilità: **congruo**

▪ Marcadavanzale

- Materiale: **pietra**
- Posa in opera: **elementi squadrati**
- Colore: **grigio pietra serena**
- Stato di conservazione: **buono**
- Compatibilità: **congruo**

▪ Architravi finestre

- Materiale: **pietra laterizio**
- Posa in opera: **trave piano**
- Colore: **grigio pietra serena**
- Stato di conservazione: **buono**
- Compatibilità: **congruo**

▪ Infissi finestre

- Materiale: **legno**
- Posa in opera: **2 ante**
- Colore: **marrone**
- Stato di conservazione: **buono**
- Compatibilità: **congruo**

▪ Architravi porte

- Materiale: **laterizio**
- Posa in opera: **archivolto**
- Colore: **rosso mattone**
- Stato di conservazione: **buono**
- Compatibilità: **congruo**

▪ Infissi porte

- Materiale: **legno**
- Posa in opera: **2 ante**
- Colore: **marrone**
- Stato di conservazione: **buono**
- Compatibilità: **congruo**

Informazioni sull'Edificio 1218

Unità volumetriche dell'Edificio 1218

| N° | Foglio | Particella | N° piani | Piani interrati | Mansarda | Superficie (m²) |
|------|--------|------------|----------|-----------------|----------|-----------------|
| 2371 | 58 | 239 | 1 | | no | 105.08 |

Classe di intervento: 4

Funzioni d'uso

- Uso prevalente: **non residenziale**
- Usi presenti: **deposito**
- Uso Piano terra:
- Piano terra: **passo carraio pedonale**

Numero piani fuori terra

- Numero piani massimo: **1**
- Esiste una parte dell'edificio con un numero di piani inferiore a quello massimo: **no**

Proprietà privata

Tipologia architettonica struttura in muratura

Stato di conservazione buono

Compatibilità dell'uso attuale incongruo

Copertura

- Tipo di copertura: **a falde**
- Tipo di manto: **a falde**
- Presenza di camini e/o comignoli: **in muratura**
- Docce e pluviali: **in rame**
- Gronda: **in legno e laterizio**

Caratteristiche architettoniche e strutturali

■ Ingresso al resede

- Materiale: **ferro**
- Posa in opera: **2 ante**
- Colore: **grigio scuro**
- Stato di conservazione: **buono**
- Compatibilità: **congruo**

■ Struttura paramento esterno

- Materiale: **pietra**
- Posa in opera: **conci di pietra irregolari**
- Colore: **grigio chiaro**
- Stato di conservazione: **buono**
- Compatibilità: **congruo**

■ Infissi finestre

- Materiale: **legno**
- Posa in opera: **1 anta**
- Colore: **grigio scuro**
- Stato di conservazione: **buono**
- Compatibilità: **congruo**

■ Architravi porte

- Materiale: **pietra**
- Posa in opera: **conci squadrati**
- Colore: **grigio chiaro**
- Stato di conservazione: **buono**
- Compatibilità: **congruo**

■ Infissi porte

- Materiale: **ferro**
- Posa in opera: **2 ante**
- Colore: **grigio scuro**
- Stato di conservazione: **buono**
- Compatibilità: **congruo**

Informazioni sull'Edificato Minore 779

Unità volumetriche dell'Edificato Minore 779

| N° | Foglio | Particella | N° piani | Piani interrati | Mansarda | Superficie (m²) |
|------|--------|------------|----------|-----------------|----------|-----------------|
| 1904 | 58 | 212 | 1 | | no | 60.77 |

Classe di intervento: 4

Tipologia edilizia baracca, manufatto precario

Informazioni sull'Edificato Minore 780

Unità volumetriche dell'Edificato Minore 780

| N° | Foglio | Particella | N° piani | Piani interrati | Mansarda | Superficie (m²) |
|------|--------|------------|----------|-----------------|----------|-----------------|
| 2268 | 58 | 237 | 1 | | no | 32.51 |

Classe di intervento: 4

Rilievi fotografici

Posizionamento dei rilievi fotografici



FOTO n° 4677 (edificio 1216)



Categoria: Edificio

FOTO n° 4678 (edificio 1216)



Categoria: Edificio

FOTO n° 4679 (edificio 1216)



Categoria: Edificio

FOTO n° 4680 (edificio 1216)



Categoria: Edificio

FOTO n° 4681 (edificio 1216)



Categoria: Edificio

FOTO n° 4682 (edificio 1216)



Categoria: Edificio

FOTO n° 4684 (edificio 1217)

FOTO n° 4685 (edificio 1217)



Categoria: Edificio



Categoria: Edificio

FOTO n° 4686 (edificio 1218)



Categoria: Edificio

FOTO n° 4683 (edificato minore 779)



Categoria: pertinenza

FOTO n° 4687 (edificato minore 780)



Categoria: pertinenza

Report Scheda Edifici: *patrimonio rurale N°440*

Edifici associati alla Scheda:

ID **1219**

Edificati Minori associati alla Scheda:

ID **781** | ID **782**



Scala: 1:1000

Informazioni sulla Scheda

- Località **BARLETTAIO**
- Data rilevazione **25/10/2008**
- Alberature di pregio **pini; abeti**

Informazioni sull'Edificio 1219

Unità volumetriche dell'Edificio 1219

| N° | Foglio | Particella | N° piani | Piani interrati | Mansarda | Superficie (m²) |
|------|--------|------------|-------------------------|-----------------|----------|-----------------|
| 122 | 58 | 324 | 2 | | no | 127.16 |
| 787 | 58 | 324 | 1 (a monte) 2 (a valle) | | no | 113.37 |
| 2271 | 58 | 324 | 1 | | no | 69.66 |

Classe di intervento: 4

Funzioni d'uso

- Uso prevalente: **residenziale**
- Usi presenti: **residenza**
- Uso Piano terra:
- Piano terra: **passo carraio pedonale**
- Numero alloggi: **2**

Numero piani fuori terra

- Numero piani massimo: **2**
- Esiste una parte dell'edificio con un numero di piani inferiore a quello massimo: **sì**

Proprietà privata

Tipologia architettonica struttura in muratura

Stato di conservazione buono

Compatibilità dell'uso attuale congruo

Copertura

- Tipo di copertura: **a falde**
- Tipo di manto: **a falde**
- Presenza di camini e/o comignoli: **in muratura**
- Docce e pluviali: **in rame**
- Gronda: **in legno e laterizio**

Caratteristiche architettoniche e strutturali

■ Struttura paramento esterno

- Materiale: **pietra**
- Posa in opera: **conci di pietra irregolari**
- Colore: **ocra**
- Stato di conservazione: **buono**
- Compatibilità: **congruo**

■ Intonaco

- Materiale: **intonaco**
- Posa in opera: **finitura terranova**
- Colore: **beige**
- Stato di conservazione: **medio**
- Compatibilità: **congruo**

■ Marcadavanzale

- Materiale: **pietra**
- Posa in opera: **elementi squadrati**
- Colore: **grigio pietra serena**
- Stato di conservazione: **buono**
- Compatibilità: **congruo**

■ Infissi finestre

- Materiale: **legno**
- Posa in opera: **1 2 ante**
- Colore: **marrone**
- Stato di conservazione: **buono**
- Compatibilità: **congruo**

■ Oscuramento esterno

- Materiale: **legno**
- Posa in opera: **1 2 ante**
- Colore: **marrone**
- Stato di conservazione: **buono**
- Compatibilità: **congruo**

■ Architravi porte

- Materiale: **laterizio**
- Posa in opera: **archivolto**
- Colore: **rosso mattone**
- Stato di conservazione: **buono**
- Compatibilità: **congruo**

■ Infissi porte

- Materiale: **ferro**
- Posa in opera: **2 ante**
- Colore: **grigio scuro**
- Stato di conservazione: **buono**
- Compatibilità: **congruo**

Informazioni sull'Edificato Minore 781

Unità volumetriche dell'Edificato Minore 781

| N° | Foglio | Particella | N° piani | Piani interrati | Mansarda | Superficie (m²) |
|------|--------|------------|----------|-----------------|----------|-----------------|
| 1910 | 58 | 328 | 1 | | no | 13.25 |

Classe di intervento: 4

Tipologia edilizia

baracca, manufatto precario

Informazioni sull'Edificato Minore 782

Unità volumetriche dell'Edificato Minore 782

| N° | Foglio | Particella | N° piani | Piani interrati | Mansarda | Superficie (m ²) |
|------|--------|------------|----------|-----------------|----------|------------------------------|
| 1913 | 58 | 574 | 1 | | no | 24.67 |

Classe di intervento: 4

Tipologia edilizia

baracca, manufatto precario

Rilievi fotografici

Posizionamento dei rilievi fotografici



FOTO n° 4688 (edificio 1219)



Categoria: Edificio

FOTO n° 4689 (edificio 1219)



Categoria: Edificio

FOTO n° 4690 (edificio 1219)



Categoria: Edificio

FOTO n° 4691 (edificato minore 781)



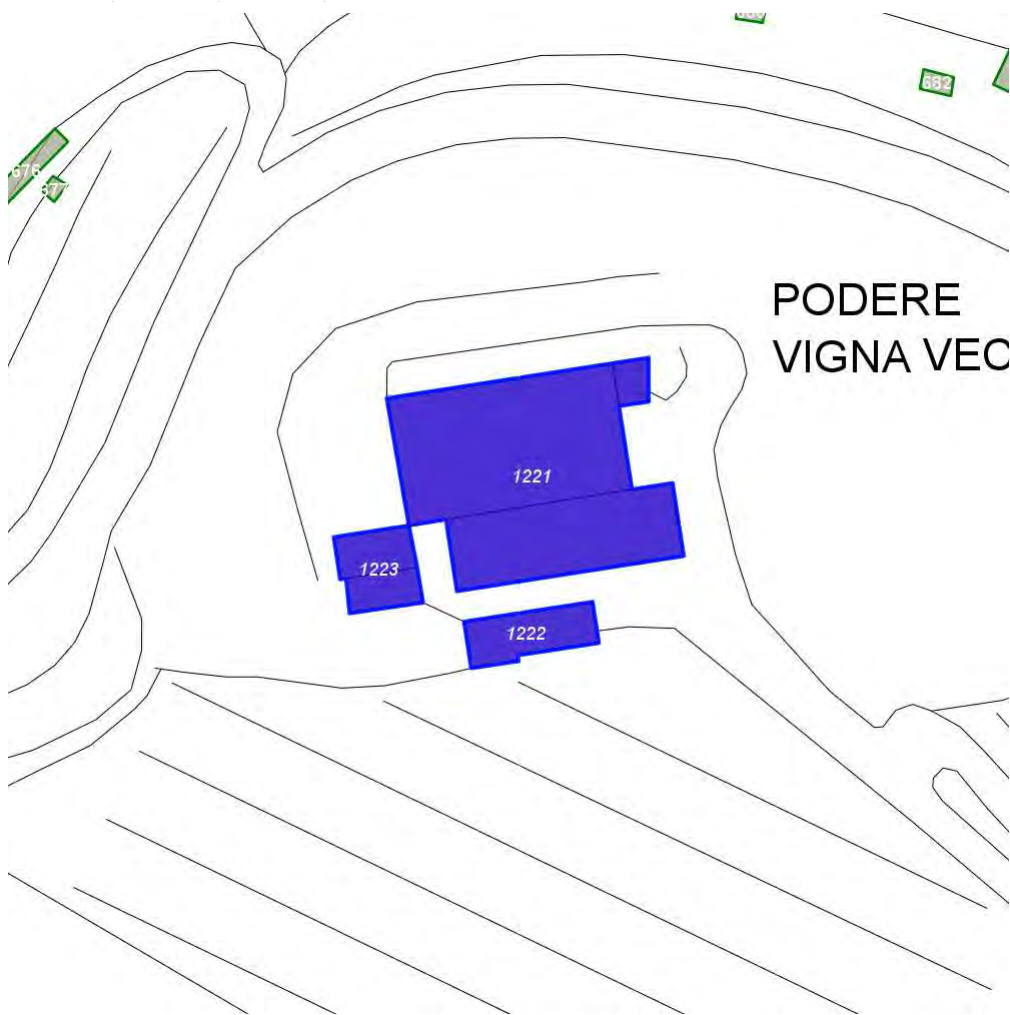
Categoria: pertinenza

Report Scheda Edifici: *patrimonio rurale N°441*

Edifici associati alla Scheda:

ID **1221** | ID **1222** | ID **1223**

Estratto della cartografia: inquadramento minimo degli
Edifici associati a questa Scheda 441



Scala: 1:1000

Informazioni sulla Scheda

- Località **PODERE VIGNA VECCHIA**
- Data rilevazione **25/10/2008**
- Alberature di pregio **cipressi; abeti**

Informazioni sull'Edificio 1221

Unità volumetriche dell'Edificio 1221

| N° | Foglio | Particella | N° piani | Piani interrati | Mansarda | Superficie (m²) |
|------|--------|------------|----------|-----------------|----------|-----------------|
| 289 | 58 | 202 | 2 | | no | 294 |
| 880 | 58 | 202 | 1 | | no | 509.33 |
| 1934 | 58 | 202 | 1 | | no | 25.31 |

Classe di intervento: 2

Funzioni d'uso

- Uso prevalente: **non residenziale**
- Usi presenti: **agricoltura; commercio al dettaglio**
- Uso Piano terra:
- Piano terra: **passo carraio pedonale**

Numero piani fuori terra

- Numero piani massimo: **2**
- Esiste una parte dell'edificio con un numero di piani inferiore a quello massimo: **sì**

Proprietà privata

Tipologia architettonica struttura in muratura

Stato di conservazione medio

Compatibilità dell'uso attuale congruo

Copertura

- Tipo di copertura: **a falde**
- Tipo di manto: **a falde**
- Presenza di camini e/o comignoli: **in muratura**
- Docce e pluviali: **in rame**
- Gronda: **in legno e laterizio**

Caratteristiche architettoniche e strutturali

Struttura paramento esterno

- Materiale: **pietra**
- Posa in opera: **conci di pietra irregolari**
- Colore: **ecru khaki ocra**
- Stato di conservazione: **medio**
- Compatibilità: **congruo**

Intonaco

- Materiale: **intonaco**
- Posa in opera: **finitura terranova**
- Colore: **arancione bruciato**
- Stato di conservazione: **medio**
- Compatibilità: **congruo**

Infissi finestre

- Materiale: **legno**
- Posa in opera: **2 ante**
- Colore: **bianco**
- Stato di conservazione: **buono**
- Compatibilità: **congruo**

Architravi porte

- Materiale: **laterizio pietra**
- Posa in opera: **architrave archivoltato**
- Colore: **grigio pietra serena rosso mattone**
- Stato di conservazione: **medio**
- Compatibilità: **congruo**

Infissi porte

- Materiale: **legno**
- Posa in opera: **1 ante**
- Colore: **marrone**
- Stato di conservazione: **medio**
- Compatibilità: **congruo**

Informazioni sull'Edificio 1222

Unità volumetriche dell'Edificio 1222

| N° | Foglio | Particella | N° piani | Piani interrati | Mansarda | Superficie (m²) |
|-----|--------|------------|----------|-----------------|----------|-----------------|
| 849 | 58 | 202 | 1 | | no | 99.27 |

Classe di intervento: 6

Funzioni d'uso

- Uso prevalente:
- Usi presenti:
- Uso Piano terra:
- Piano terra: **passo carraio pedonale**

Numero piani fuori terra

- Numero piani massimo: **1**
- Esiste una parte dell'edificio con un numero di piani inferiore a quello massimo: **no**

Caratteristiche architettoniche e strutturali

Struttura paramento esterno

- Materiale: **pietra**
- Posa in opera: **conci di pietra irregolari**

Infissi porte

- Materiale: **ferro**
- Posa in opera: **1 anta**

Informazioni sull'Edificio 1223

Unità volumetriche dell'Edificio 1223

| N° | Foglio | Particella | N° piani | Piani interrati | Mansarda | Superficie (m²) |
|------|--------|------------|----------|-----------------|----------|-----------------|
| 863 | 58 | 202 | 1 | | no | 57.6 |
| 1751 | 58 | 202 | 1 | | no | 45.04 |

Classe di intervento: **2**

Funzioni d'uso

- Uso prevalente: **residenziale**
- Usi presenti: **residenza**
- Uso Piano terra:
- Piano terra: **passo carraio pedonale**

Numero piani fuori terra

- Numero piani massimo: **1**
- Esiste una parte dell'edificio con un numero di piani inferiore a quello massimo: **no**

Proprietà privata

Tipologia architettonica struttura in muratura

Stato di conservazione medio

Compatibilità dell'uso attuale congruo

Copertura

- Docce e pluviali: **in rame**
- Gronda: **Non presenti (interni)**

Caratteristiche architettoniche e strutturali

■ Struttura paramento esterno

- Materiale: **pietra**
- Posa in opera: **conci di pietra irregolari**
- Colore: **ocra**
- Stato di conservazione: **buono**
- Compatibilità: **congruo**

■ Architravi finestre

- Materiale: **laterizio**
- Posa in opera: **archivolto**
- Colore: **rosso mattone**
- Stato di conservazione: **buono**
- Compatibilità: **congruo**

Rilievi fotografici

Posizionamento dei rilievi fotografici

Posizionamento dei rilievi fotografici: sono visibili i coni ottici delle fotografie associate agli Edifici ed Edificati Minori di questa Scheda 441

FOTO n° 4695 (edificio 1221)



Categoria: Edificio

FOTO n° 4696 (edificio 1221)



Categoria: Edificio

FOTO n° 4697 (edificio 1221)



Categoria: Edificio

FOTO n° 4698 (edificio 1221)



Categoria: Edificio

FOTO n° 4699 (edificio 1221)



Categoria: Edificio

FOTO n° 4700 (edificio 1222)



Categoria: Edificio

FOTO n° 4701 (edificio 1223)



Categoria: Edificio

Report Scheda Edifici: *patrimonio rurale N°443*

Edifici associati alla Scheda:

ID **1224** ID **1225**

Edificati Minori associati alla Scheda:

ID **783** ID **784**



Scala: 1:1000

Informazioni sulla Scheda

- Località **LE VIGNE**
- Data rilevazione **25/10/2008**
- Accessibilità **strada comunale**
- Recinzioni **filo spinato naturale**
- Area di pertinenza
 - Giardino
 - Stato **medio**
 - Materiale prevalente **ghiaia**
 - Permeabilità **medio**
- Alberature di pregio **abeti**
- Area di pertinenza: elementi presenti
 - Piscina: stato **medio**

Informazioni sull'Edificio 1224

Unità volumetriche dell'Edificio 1224

| N° | Foglio | Particella | N° piani | Piani interrati | Mansarda | Superficie (m ²) |
|-----|--------|------------|-------------------------|-----------------|----------|------------------------------|
| 252 | 60 | 24 | 1 (a monte) 2 (a valle) | | no | 139.45 |
| 356 | 60 | 24 | 2 | | no | 69.94 |

Classe di intervento: 3

Funzioni d'uso

- Uso prevalente: **non residenziale**
- Usi presenti: **att. turistico ricettive alberghiere**
- Uso Piano terra:
- Piano terra: **passo carraio pedonale**

Numero piani fuori terra

- Numero piani massimo: **2**
- Esiste una parte dell'edificio con un numero di piani inferiore a quello massimo: **sì**

Proprietà privata

Tipologia architettonica struttura in muratura

Stato di conservazione buono

Compatibilità dell'uso attuale congruo

Copertura

- Tipo di copertura: **a falde**
- Tipo di manto: **a falde**
- Presenza di camini e/o comignoli: **in muratura**
- Docce e pluviali: **in rame**
- Gronda: **in legno e laterizio**

Caratteristiche architettoniche e strutturali

■ Struttura paramento esterno

- Materiale: **pietra**
- Posa in opera: **conci di pietra irregolari**
- Colore: **ecru grigio chiaro ocra**
- Stato di conservazione: **buono**
- Compatibilità: **congruo**

■ Architravi finestre

- Materiale: **laterizio**
- Posa in opera: **per piano**
- Colore: **rosso mattone**
- Stato di conservazione: **buono**
- Compatibilità: **congruo**

■ Infissi finestre

- Materiale: **legno**
- Posa in opera: **2 ante**
- Colore: **marrone**
- Stato di conservazione: **buono**
- Compatibilità: **congruo**

■ Architravi porte

- Materiale: **laterizio**
- Posa in opera: **per piano**
- Colore: **rosso mattone**
- Stato di conservazione: **buono**
- Compatibilità: **congruo**

■ Infissi porte

- Materiale: **legno**
- Posa in opera: **2 ante**
- Colore: **marrone**
- Stato di conservazione: **buono**
- Compatibilità: **congruo**

Informazioni sull'Edificio 1225

Unità volumetriche dell'Edificio 1225

| N° | Foglio | Particella | N° piani | Piani interrati | Mansarda | Superficie (m ²) |
|-----|--------|------------|-------------------------|-----------------|----------|------------------------------|
| 706 | 60 | 24 | 1 (a monte) 2 (a valle) | | | 93.48 |

Classe di intervento: 4

Funzioni d'uso

- Uso prevalente: **residenziale**
- Usi presenti: **residenza**
- Uso Piano terra:
- Piano terra: **passo carraio pedonale**

Numero piani fuori terra

- Numero piani massimo: **2**
- Esiste una parte dell'edificio con un numero di piani inferiore a quello massimo: **no**

Proprietà privata

Caratteristiche architettoniche e strutturali

■ Struttura paramento esterno

- Materiale: **pietra**
- Posa in opera: **conci di pietra irregolari**
- Colore: **beige grigio chiaro khaki ocra**
- Stato di conservazione: **buono**
- Compatibilità: **congruo**

■ Infissi finestre

- Materiale: **legno**
- Posa in opera: **2 ante**
- Colore: **marrone**
- Stato di conservazione: **medio**

Tipologia architettonica struttura in muratura

Stato di conservazione
medio

Compatibilità dell'uso attuale
congruo

Copertura

- Tipo di copertura: **a falde**
- Tipo di manto: **a falde**
- Presenza di camini e/o comignoli: **in muratura**
- Docce e pluviali: **in rame**
- Gronda: **in legno e laterizio**

- Compatibilità: **congruo**
- **Infissi porte**
 - Materiale: **legno**
 - Posa in opera: **2 ante**
 - Colore: **marrone**
 - Stato di conservazione: **medio**
 - Compatibilità: **congruo**

Informazioni sull'Edificato Minore 783

Unità volumetriche dell'Edificato Minore 783

| N° | Foglio | Particella | N° piani | Piani interrati | Mansarda | Superficie (m ²) |
|-----|--------|------------|----------|-----------------|----------|------------------------------|
| 722 | 60 | 24 | 1 | | no | 24.19 |

Classe di intervento: 4

Tipologia edilizia

baracca, manufatto precario

Informazioni sull'Edificato Minore 784

Unità volumetriche dell'Edificato Minore 784

| N° | Foglio | Particella | N° piani | Piani interrati | Mansarda | Superficie (m ²) |
|----|--------|------------|----------|-----------------|----------|------------------------------|
| 15 | 60 | 499 | 1 | | no | 37.61 |

Classe di intervento: 4

Tipologia edilizia

baracca, manufatto precario

Rilievi fotografici

Posizionamento dei rilievi fotografici



FOTO n° 4702 (edificio 1224)



Categoria: Edificio

FOTO n° 4703 (edificio 1224)



Categoria: Edificio

FOTO n° 4704 (edificio 1225)



Categoria: Edificio

FOTO n° 4705 (edificato minore 783)



Categoria: pertinenza

FOTO n° 4706 (edificato minore 784)



Categoria: Edificio

Report Scheda Edifici: *patrimonio rurale N°444*

Edifici associati alla Scheda:

ID **1226** ID **1227**

Edificati Minori associati alla Scheda:

ID **361** ID **786**



Scala: 1:2000

Informazioni sulla Scheda

- Località **GORAZZANO**
- Data rilevazione **25/10/2008**

Informazioni sull'Edificio 1226

Unità volumetriche dell'Edificio 1226

| N° | Foglio | Particella | N° piani | Piani interrati | Mansarda | Superficie (m²) |
|-----|--------|------------|----------|-----------------|----------|-----------------|
| 545 | 60 | 71 | 1 | | no | 23.43 |
| 549 | 60 | 71 | 2 | | no | 70.6 |
| 551 | 60 | 71 | 2 | | no | 81.82 |
| 553 | 60 | 71 | 1 | | no | 10.96 |

Classe di intervento: **2**

Funzioni d'uso

- Uso prevalente: **residenziale**
- Usi presenti: **residenza**
- Uso Piano terra:
- Piano terra: **passo carraio pedonale**

Numero piani fuori terra

- Numero piani massimo: **2**
- Esiste una parte dell'edificio con un numero di piani inferiore a quello massimo: **sì**

Proprietà privata

Tipologia architettonica struttura in muratura

Stato di conservazione basso

Compatibilità dell'uso attuale congruo rudere

Copertura

- Tipo di copertura: **a falde**
- Tipo di manto: **a falde**
- Presenza di camini e/o comignoli: **in muratura**
- Docce e pluviali: **Non presenti (interni)**
- Gronda: **Non presenti (interni)**

Caratteristiche architettoniche e strutturali

■ Struttura paramento esterno

- Materiale: **pietra**
- Posa in opera: **conci di pietra irregolari**
- Colore: **beige ecru grigio chiaro khaki**
- Stato di conservazione: **basso**
- Compatibilità: **congruo**

■ Intonaco

- Materiale: **intonaco**
- Posa in opera: **finitura grezzo**
- Colore: **grigio chiaro**
- Stato di conservazione: **basso**
- Compatibilità: **congruo**

■ Architravi finestre

- Materiale: **laterizio**
- Posa in opera: **archivolto**
- Colore: **rosso mattone**
- Stato di conservazione: **medio**
- Compatibilità: **congruo**

■ Infissi finestre

- Materiale: **legno**
- Posa in opera: **2 ante**
- Colore: **marrone**
- Stato di conservazione: **basso**

■ Infissi porte

- Materiale: **legno**
- Posa in opera: **1 ante**
- Colore: **blu acciaio**
- Stato di conservazione: **basso**
- Compatibilità: **congruo**

Informazioni sull'Edificio 1227

Unità volumetriche dell'Edificio 1227

| N° | Foglio | Particella | N° piani | Piani interrati | Mansarda | Superficie (m²) |
|------|--------|------------|----------|-----------------|----------|-----------------|
| 563 | 60 | 317 | 1 | | no | 94.54 |
| 2228 | 60 | 317 | 1 | | no | 14.7 |
| 2229 | 60 | 317 | 1 | | no | 17.05 |

Classe di intervento: **2**

Funzioni d'uso

- Uso prevalente: **non residenziale**
- Usi presenti: **deposito (1)**
- Uso Piano terra:
- Piano terra: **passo carraio pedonale**

Numero piani fuori terra

- Numero piani massimo: **1**
- Esiste una parte dell'edificio con un numero di piani inferiore a quello

Caratteristiche architettoniche e strutturali

■ Struttura paramento esterno

- Materiale: **pietra**
- Posa in opera: **conci di pietra irregolari**
- Colore: **ecru grigio chiaro khaki**
- Stato di conservazione: **medio**
- Compatibilità: **congruo**

■ Infissi finestre

- Materiale: **legno**

massimo: **no**

**Proprietà
privata**

**Tipologia architettonica
struttura in muratura**

**Stato di conservazione
basso**

**Compatibilità dell'uso attuale
congruo**

Copertura

- Tipo di copertura: **a falde**
- Tipo di manto: **a falde**
- Docce e pluviali: **in rame**
- Gronda: **in legno e laterizio**

- Posa in opera: **2 ante**
- Colore: **marrone**
- Stato di conservazione: **medio**
- Compatibilità: **congruo**
- **Oscureamento esterno**
 - Materiale: **legno**
 - Posa in opera: **2 ante**
 - Colore: **marrone**
 - Stato di conservazione: **medio**
 - Compatibilità: **congruo**
- **Infissi porte**
 - Materiale: **legno ferro**
 - Posa in opera: **2 ante**
 - Colore: **grigio scuro marrone**
 - Stato di conservazione: **medio**
 - Compatibilità: **congruo**

Informazioni sull'Edificato Minore **361**

Unità volumetriche dell'Edificato Minore **361**

| N° | Foglio | Particella | N° piani | Piani interrati | Mansarda | Superficie (m²) |
|------|--------|------------|----------|-----------------|----------|-----------------|
| 1843 | | | | | | 14.82 |

Classe di intervento: 2

**Tipologia edilizia
box metallico**

Informazioni sull'Edificato Minore **786**

Unità volumetriche dell'Edificato Minore **786**

| N° | Foglio | Particella | N° piani | Piani interrati | Mansarda | Superficie (m²) |
|------|--------|------------|----------|-----------------|----------|-----------------|
| 1873 | 60 | 71 | 1 | | no | 18.84 |

Classe di intervento: 2

**Tipologia edilizia
baracca, manufatto precario**

Rilievi fotografici

Posizionamento dei rilievi fotografici



FOTO n° 4717 (edificio 1226)



Categoria: Edificio

FOTO n° 4718 (edificio 1226)



Categoria: Edificio

FOTO n° 4719 (edificio 1226)



Categoria: Edificio

FOTO n° 4722 (edificio 1227)



Categoria: Edificio

FOTO n° 4723 (edificio 1227)



Categoria: Edificio


FOTO n° 4724 (edificio 1227)



Categoria: Edificio

FOTO n° 4716 (edificato minore 361)

FOTO n° 4720 (edificato minore 786)



Categoria: Edificio



Categoria: Edificio

FOTO n° 4721 (edificato minore 786)

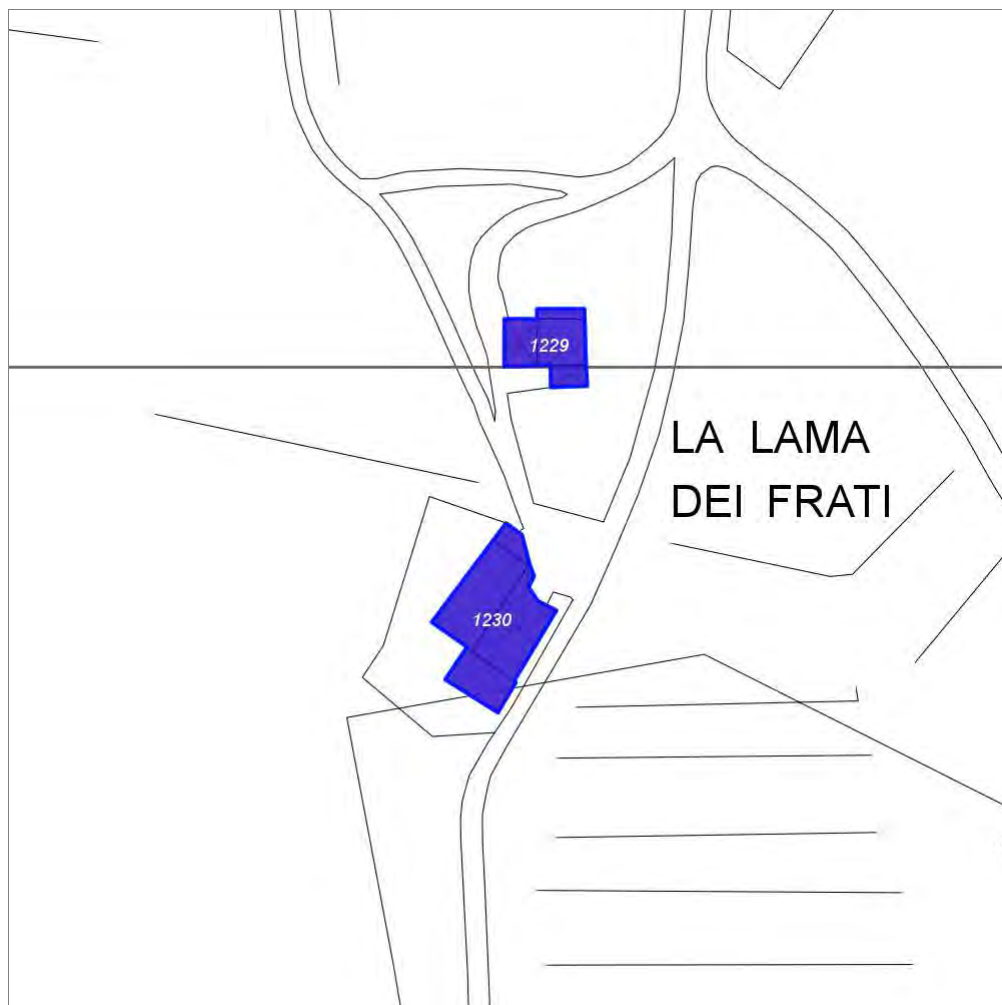


Categoria: Edificio

Report Scheda Edifici: *patrimonio rurale N°445*

Edifici associati alla Scheda:

ID **1229** ID **1230**



Scala: 1:1000

Informazioni sulla Scheda

- Località **LA LAMA DEI FRATI**
- Data rilevazione **25/10/2008**
- Accessibilità **strada vicinale**
- Recinzioni **muratura**

Informazioni sull'Edificio 1229

Unità volumetriche dell'Edificio 1229

| N° | Foglio | Particella | N° piani | Piani interrati | Mansarda | Superficie (m²) |
|------|--------|------------|----------|-----------------|----------|-----------------|
| 406 | 60 | 127 | 1 | | no | 38.86 |
| 407 | 60 | 127 | 1 | | no | 8.47 |
| 2198 | 60 | 127 | 1 | | no | 13.73 |
| 2199 | 60 | 127 | 1 | | no | 27.16 |

Classe di intervento: 2

Funzioni d'uso

- Uso prevalente: **non residenziale**
- Usi presenti:
- Uso Piano terra:
- Piano terra: **passo carraio pedonale**

Numero piani fuori terra

- Numero piani massimo: **1**
- Esiste una parte dell'edificio con un numero di piani inferiore a quello massimo: **no**

Proprietà privata

Tipologia architettonica struttura in muratura

Stato di conservazione basso

Compatibilità dell'uso attuale congruo

Copertura

- Tipo di copertura: **a falde**
- Tipo di manto: **a falde**
- Docce e pluviali: **Non presenti (interni)**
- Gronda: **Non presenti (interni)**

Caratteristiche architettoniche e strutturali

■ Struttura paramento esterno

- Materiale: **pietra**
- Posa in opera: **conci di pietra irregolari**
- Colore: **ecru grigio chiaro khaki**
- Stato di conservazione: **basso**
- Compatibilità: **congruo**

■ Architravi porte

- Materiale: **pietra**
- Posa in opera: **architrave**
- Colore: **grigio scuro**
- Stato di conservazione: **medio**
- Compatibilità: **congruo**

■ Infissi porte

- Materiale: **legno**
- Posa in opera: **1 anta**
- Colore: **grigio chiaro**
- Stato di conservazione: **basso**
- Compatibilità: **congruo**

Informazioni sull'Edificio 1230

Unità volumetriche dell'Edificio 1230

| N° | Foglio | Particella | N° piani | Piani interrati | Mansarda | Superficie (m²) |
|------|--------|------------|-------------------------|-----------------|----------|-----------------|
| 402 | | | | | | 39.54 |
| 403 | 60 | 127 | 1 (a monte) 2 (a valle) | | no | 82.39 |
| 404 | 60 | 127 | 1 | | no | 12.27 |
| 2197 | 60 | 127 | 1 | | no | 75.46 |

Classe di intervento: 2

Funzioni d'uso

- Uso prevalente: **residenziale**
- Usi presenti: **residenza**
- Uso Piano terra:
- Piano terra: **passo carraio pedonale**
- Numero alloggi: **1**

Numero piani fuori terra

- Numero piani massimo: **2**
- Esiste una parte dell'edificio con un numero di piani inferiore a quello massimo: **sì**

Proprietà privata

Tipologia architettonica struttura in muratura

Stato di conservazione medio

Compatibilità dell'uso attuale congruo

Copertura

- Tipo di copertura: **a falde**
- Tipo di manto: **a falde**
- Presenza di camini e/o comignoli: **in muratura**
- Docce e pluviali: **in rame**
- Gronda: **Solo laterizio**

Caratteristiche architettoniche e strutturali

■ Struttura paramento esterno

- Materiale: **pietra**
- Posa in opera: **conci di pietra irregolari**
- Colore: **khaki ocra**
- Stato di conservazione: **basso**
- Compatibilità: **congruo**

■ Angolari

- Materiale: **pietra**
- Posa in opera: **conci regolari**
- Colore: **ocra**
- Stato di conservazione: **basso**
- Compatibilità: **congruo**

■ Architravi finestre

- Materiale: **pietra**
- Posa in opera: **architrave**
- Colore: **grigio pietra serena**
- Stato di conservazione: **medio**
- Compatibilità: **congruo**

■ Infissi finestre

- Materiale: **legno**
- Posa in opera: **2 ante**
- Colore: **marrone**
- Stato di conservazione: **buono**
- Compatibilità: **congruo**

■ Oscuramento interno (scurini)

- Materiale: **legno**
- Posa in opera: **2 ante**
- Colore: **marrone**
- Stato di conservazione: **buono**
- Compatibilità: **congruo**

■ Architravi porte

- Materiale: **laterizio**
- Posa in opera: **archivolto**
- Colore: **rosso mattone**
- Stato di conservazione: **buono**
- Compatibilità: **congruo**

■ Infissi porte

- Materiale: **legno**
- Posa in opera: **2 ante**
- Colore: **marrone**
- Stato di conservazione: **buono**
- Compatibilità: **congruo**

Elementi di facciata precari e non

- Pensiline o tettoie "a muro" in corrispondenza delle aperture: **legno e laterizio**

Rilievi fotografici

Posizionamento dei rilievi fotografici



FOTO n° 4732 (edificio 1229)



Categoría: Edificio

FOTO n° 4733 (edificio 1229)



Categoría: Edificio

FOTO n° 4734 (edificio 1230)



Categoría: Edificio

FOTO n° 4735 (edificio 1230)



Categoría: Edificio

FOTO n° 4736 (edificio 1230)



Categoría: Edificio

Report Scheda Edifici: *patrimonio rurale N°446*

Edifici associati alla Scheda:

ID **1231**

Edificati Minori associati alla Scheda:

ID **789** ID **790**



Scala: 1:1000

Informazioni sulla Scheda

- **Toponimo** **DEPURATORE DI RADDA IN CHIANTI**
- **Località** **RADDA IN CHIANTI**
- **Data rilevazione** **25/10/2008**
- **Accessibilità** **strada vicinale**
- **Area di pertinenza**
 - **Cortile**
 - **Stato** **medio**
 - **Materiale prevalente** **ghiaia**
 - **Permeabilità** **medio**

Informazioni sull'Edificio 1231

Unità volumetriche dell'Edificio 1231

| N° | Foglio | Particella | N° piani | Piani interrati | Mansarda | Superficie (m ²) |
|-----|--------|------------|----------|-----------------|----------|------------------------------|
| 401 | 60 | 143 | 1 | | no | 132.28 |

Classe di intervento: 5

Funzioni d'uso

- Uso prevalente: **non residenziale**
- Usi presenti: **impianti tecnologici pubblici**
- Uso Piano terra:
- Piano terra: **passo carraio pedonale**

Numero piani fuori terra

- Numero piani massimo: **1**
- Esiste una parte dell'edificio con un numero di piani inferiore a quello massimo: **no**

Proprietà privata

Tipologia architettonica struttura in muratura

Stato di conservazione buono

Compatibilità dell'uso attuale congruo

Copertura

- Tipo di copertura: **a falde**
- Tipo di manto: **a falde**
- Presenza di camini e/o comignoli: **metallici**
- Docce e pluviali: **Non presenti (interni)**
- Gronda: **in cemento e laterizio**

Caratteristiche architettoniche e strutturali

- **Ingresso al resede**
 - Materiale: **ferro**
- **Intonaco**
 - Materiale: **intonaco**
 - Posa in opera: **finitura terranova**
 - Colore: **bianco**
 - Stato di conservazione: **medio**
 - Compatibilità: **congruo**
- **Infissi finestre**
 - Materiale: **legno**
 - Posa in opera: **2 ante**
 - Colore: **marrone**
 - Stato di conservazione: **medio**
 - Compatibilità: **congruo**
- **Architravi porte**
 - Materiale: **calcestruzzo**
 - Posa in opera: **architrave**
 - Colore: **grigio scuro**
 - Stato di conservazione: **medio**
 - Compatibilità: **congruo**
- **Infissi porte**
 - Materiale: **ferro**
 - Posa in opera: **1 anta**
 - Colore: **grigio chiaro grigio scuro**
 - Stato di conservazione: **medio**
 - Compatibilità: **congruo**

Informazioni sull'Edificato Minore 789

Unità volumetriche dell'Edificato Minore 789

| N° | Foglio | Particella | N° piani | Piani interrati | Mansarda | Superficie (m ²) |
|-----|--------|------------|----------|-----------------|----------|------------------------------|
| 397 | 60 | 305 | 1 | | no | 13.07 |

Classe di intervento: 5

Tipologia edilizia manufatto con funzioni accessorie e o servizio

Informazioni sull'Edificato Minore 790

Unità volumetriche dell'Edificato Minore 790

| N° | Foglio | Particella | N° piani | Piani interrati | Mansarda | Superficie (m ²) |
|-----|--------|------------|----------|-----------------|----------|------------------------------|
| 399 | 60 | 142 | 1 | | no | 9.7 |

Classe di intervento: 5

Tipologia edilizia
manufatto con funzioni
accessorie e o servizio

Rilievi fotografici

Posizionamento dei rilievi fotografici



FOTO n° 4737 (edificato minore 789)



Categoria: Edificio

FOTO n° 4740 (edificato minore 790)



Categoria: Edificio

Report Scheda Edifici: *patrimonio rurale N°448*

Edifici associati alla Scheda:

ID **1234** ID **1235** ID **1236**

Edificati Minori associati alla Scheda:

ID **793** ID **794**



Scala: 1:1000

Informazioni sulla Scheda

- Località **CHIELLE**
- Data rilevazione **12/08/2008**
- Accessibilità **strada comunale**
- Recinzioni **naturale**
- Area di pertinenza
 - Cortile
 - Stato **buono**
 - Materiale prevalente **terrabattuta**
 - Permeabilità **basso**
- Alberature di pregio **quercie; fichi; viale di cipressi**
- Area di pertinenza: elementi presenti
 - Baracca: stato **medio**
 - Tettoia: stato **medio**
 - Pozzo: stato **buono**
 - Pollaio: stato **medio**

Informazioni sull'Edificio 1234

Unità volumetriche dell'Edificio 1234

| N° | Foglio | Particella | N° piani | Piani interrati | Mansarda | Superficie (m²) |
|------|--------|------------|-------------------------|-----------------|----------|-----------------|
| 1414 | 68 | 42 | 2 (a monte) 3 (a valle) | | no | 203.07 |

Classe di intervento: 2

Funzioni d'uso

- Uso prevalente: **residenziale**
- Usi presenti: **agricoltura; residenza; deposito**
- Uso Piano terra:
- Piano terra: **residenza**
- Numero alloggi: **1**

Numero piani fuori terra

- Numero piani massimo: **3**
- Esiste una parte dell'edificio con un numero di piani inferiore a quello massimo: **no**

Proprietà privata

Tipologia architettonica struttura in muratura

Stato di conservazione buono

Compatibilità dell'uso attuale congruo

Copertura

- Tipo di copertura: **a falde**
- Tipo di manto: **a falde**
- Presenza di camini e/o comignoli: **in muratura**
- Docce e pluviali: **in rame**
- Gronda: **in legno e laterizio**

Caratteristiche architettoniche e strutturali

- **Struttura paramento esterno**
 - Materiale: **pietrame**
 - Posa in opera: **conci irregolari**
 - Colore: **crema ecru grigio chiaro**
 - Stato di conservazione: **buono**
 - Compatibilità: **congruo**
- **Cornici**
 - Materiale: **laterizio**
 - Posa in opera: **mattoni faccia a vista**
 - Colore: **rosso mattone**
 - Stato di conservazione: **buono**
 - Compatibilità: **congruo**
- **Infissi finestre**
 - Materiale: **legno**
 - Posa in opera: **a 2 ante**
 - Colore: **marrone**
 - Stato di conservazione: **buono**
 - Compatibilità: **congruo**
- **Oscureamento esterno**
 - Materiale: **legno**
 - Posa in opera: **persiane a stecche**
 - Colore: **verde cacciatore**
 - Stato di conservazione: **buono**
 - Compatibilità: **congruo**
- **Infissi porte**
 - Materiale: **legno**
 - Posa in opera: **portone a 1 2 ante**
 - Colore: **marrone**
 - Stato di conservazione: **buono**
 - Compatibilità: **congruo**
- **Aggetti**
 - Materiale: **balcone c.a.**
 - Posa in opera: **ringhiera acciaio**
 - Stato di conservazione: **buono**
 - Compatibilità: **congruo**

Elementi di facciata precari e non

- Cavi e tubazioni: **Enel**
- Pensiline o tettoie "a muro" in corrispondenza delle aperture: **legno e laterizio**

Informazioni sull'Edificio 1235

Unità volumetriche dell'Edificio 1235

| N° | Foglio | Particella | N° piani | Piani interrati | Mansarda | Superficie (m²) |
|------|--------|------------|----------|-----------------|----------|-----------------|
| 1448 | 62 | 42 | 1 | | no | 77.76 |

Classe di intervento: 6

Funzioni d'uso

- Uso prevalente: **non residenziale**
- Usi presenti: **agricoltura; deposito**
- Uso Piano terra:
- Piano terra: **residenza; fondo magazzino**

Numero piani fuori terra

- Numero piani massimo: **1**
- Esiste una parte dell'edificio con un

Caratteristiche architettoniche e strutturali

- **Struttura paramento esterno**
 - Materiale: **pietrame**
 - Posa in opera: **conci irregolari**
 - Colore: **crema ecru grigio chiaro**
 - Stato di conservazione: **buono**
 - Compatibilità: **congruo**
- **Infissi porte**
 - Materiale: **legno**

numero di piani inferiore a quello massimo: **no**

Proprietà privata

- Posa in opera: **portone a 2 ante**
- Colore: **verde di calce**
- Stato di conservazione: **basso**
- Compatibilità: **congruo**

Tipologia architettonica struttura in muratura

Stato di conservazione medio

Compatibilità dell'uso attuale congruo

Copertura

- Tipo di copertura: **a falde**
- Tipo di manto: **a falde**
- Gronda: **Solo laterizio**

Informazioni sull'Edificio 1236

Unità volumetriche dell'Edificio 1236

| N° | Foglio | Particella | N° piani | Piani interrati | Mansarda | Superficie (m ²) |
|------|--------|------------|----------|-----------------|----------|------------------------------|
| 1223 | 68 | 55 | 1 | | no | 60.44 |

Classe di intervento: **3**

Funzioni d'uso

- Uso prevalente: **non residenziale**
- Usi presenti: **deposito**
- Uso Piano terra:
- Piano terra: **residenza; fondo magazzino**

Numero piani fuori terra

- Numero piani massimo: **1**
- Esiste una parte dell'edificio con un numero di piani inferiore a quello massimo: **no**

Proprietà privata

Tipologia architettonica struttura in muratura

Stato di conservazione buono

Compatibilità dell'uso attuale congruo

Copertura

- Tipo di copertura: **a falde**
- Tipo di manto: **a falde**
- Docce e pluviali: **Non presenti (interni)**
- Gronda: **Solo laterizio**

Caratteristiche architettoniche e strutturali

- **Struttura paramento esterno**
 - Materiale: **pietrame**
 - Posa in opera: **conci irregolari**
 - Colore: **crema ecru grigio chiaro**
 - Stato di conservazione: **buono**
 - Compatibilità: **congruo**
- **Infissi porte**
 - Materiale: **legno ferro**
 - Posa in opera: **portone a 1 2 ante**
 - Colore: **marrone verde di calce**
 - Stato di conservazione: **medio**
 - Compatibilità: **congruo**

Elementi architettonici e decorativi

- Elementi architettonici decorativi: **presenta un aia di nuova costruzione, realizzata in blocchi di pietra. incongruo.**

Informazioni sull'Edificato Minore 793

Unità volumetriche dell'Edificato Minore 793

| N° | Foglio | Particella | N° piani | Piani interrati | Mansarda | Superficie (m²) |
|------|--------|------------|----------|-----------------|----------|-----------------|
| 1226 | 62 | 42 | 1 | | no | 53.02 |

Classe di intervento: 3

Tipologia edilizia
box metallico

Informazioni sull'Edificato Minore 794

Unità volumetriche dell'Edificato Minore 794

| N° | Foglio | Particella | N° piani | Piani interrati | Mansarda | Superficie (m²) |
|------|--------|------------|----------|-----------------|----------|-----------------|
| 2034 | 62 | 42 | 1 | | no | 25.07 |

Classe di intervento: 3

Tipologia edilizia
manufatto con funzioni
accessorie e o servizio

Rilievi fotografici

Posizionamento dei rilievi fotografici

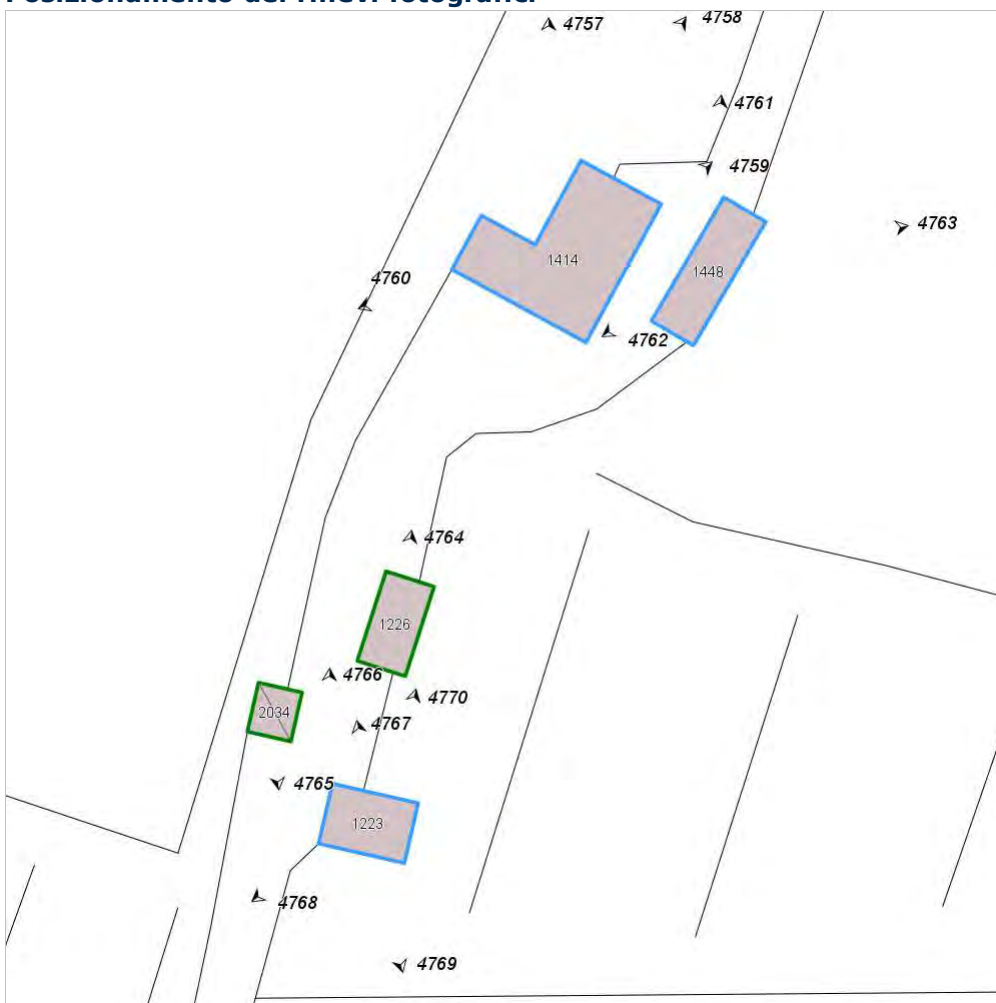


FOTO n° 4756 (edificio 1234)



Categoria: Edificio

FOTO n° 4757 (edificio 1234)



Categoria: Edificio

FOTO n° 4758 (edificio 1234)



Categoria: Edificio

FOTO n° 4759 (edificio 1234)



Categoria: Edificio

FOTO n° 4760 (edificio 1234)



Categoria: Edificio

FOTO n° 4761 (edificio 1235)



Categoria: Edificio

FOTO n° 4762 (edificio 1235)

FOTO n° 4763 (edificio 1235)



Categoria: Edificio



Categoria: Edificio

FOTO n° 4766 (edificio 1236)



Categoria: Edificio

FOTO n° 4767 (edificio 1236)



Categoria: Edificio

FOTO n° 4768 (edificio 1236)



Categoria: Edificio

FOTO n° 4769 (edificio 1236)



Categoria: Edificio

FOTO n° 4770 (edificio 1236)

FOTO n° 4764 (edificato minore 793)



Categoria: Edificio



Categoria: Edificio

FOTO n° 4765 (edificato minore 794)



Categoria: Edificio

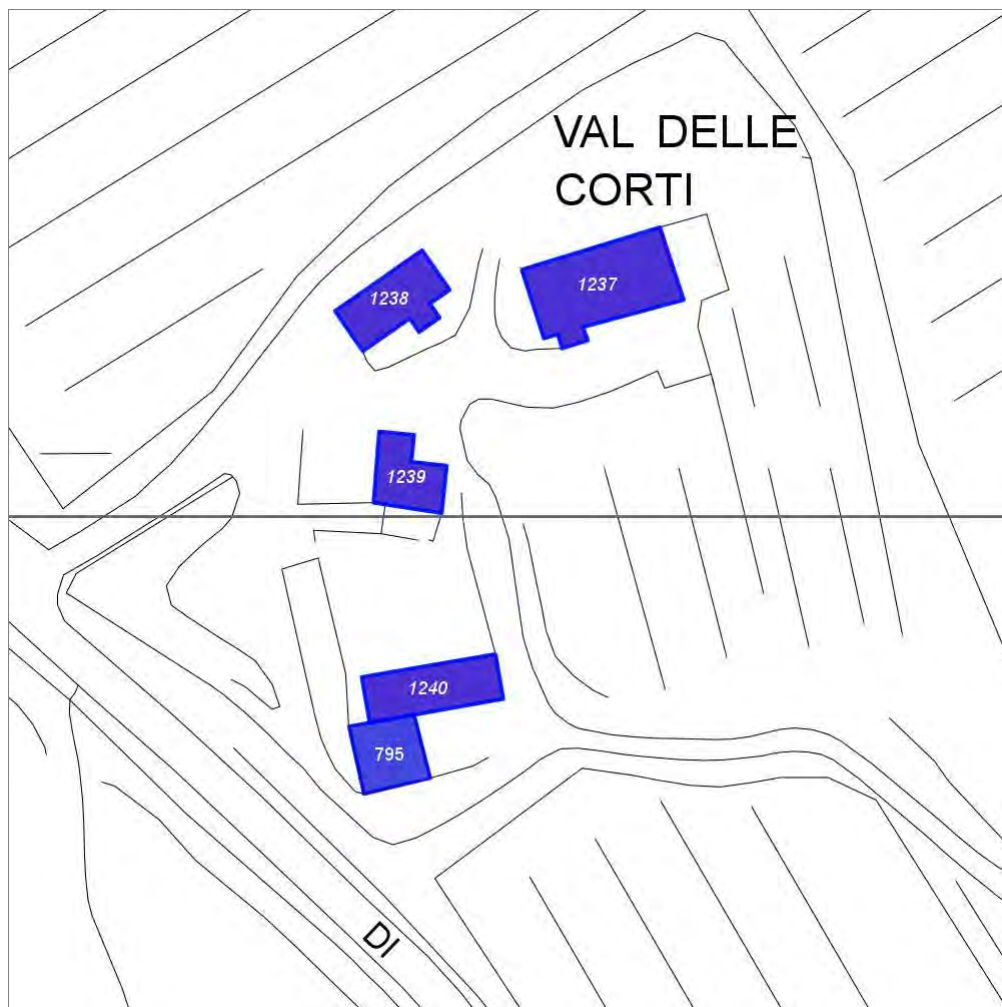
Report Scheda Edifici: *patrimonio rurale N°449*

Edifici associati alla Scheda:

ID **1237** ID **1238** ID **1239** ID **1240**

Edificati Minori associati alla Scheda:

ID **795**



Scala: 1:1000

Informazioni sulla Scheda

- Località **VAL DELLE CORTI**
- Data rilevazione **12/08/2008**
- Accessibilità **strada comunale**
- Recinzioni **muratura naturale**
- Area di pertinenza
 - Giardino
 - Stato **buono**
 - Materiale prevalente **manto erboso**
 - Permeabilità **buono**
 - Cortile
 - Stato **buono**
 - Materiale prevalente **terrabattuta**
 - Permeabilità **buono**
- Alberature di pregio **abeti; viale di cipressi ; pergolato vite ; pini**

Informazioni sull'Edificio 1237

Unità volumetriche dell'Edificio 1237

| N° | Foglio | Particella | N° piani | Piani interrati | Mansarda | Superficie (m²) |
|-----|--------|------------|-------------------------|-----------------|----------|-----------------|
| 329 | 59 | 178 | 2 (a monte) 3 (a valle) | | no | 193.71 |

Classe di intervento: 2

Funzioni d'uso

- Uso prevalente: **misto**
- Usi presenti: **att. turistico ricettive extra alberghiere; residenza; deposito; commercio al dettaglio**
- Uso Piano terra:
- Piano terra: **passo carraio pedonale**
- Numero alloggi: **1**

Numero piani fuori terra

- Numero piani massimo: **3**
- Esiste una parte dell'edificio con un numero di piani inferiore a quello massimo: **no**

Proprietà privata

Tipologia architettonica struttura in muratura

Stato di conservazione buono

Compatibilità dell'uso attuale congruo

Copertura

- Tipo di copertura: **a falde**
- Tipo di manto: **a falde**
- Presenza di camini e/o comignoli: **in muratura**
- Docce e pluviali: **in rame**
- Gronda: **in legno e laterizio**

Caratteristiche architettoniche e strutturali

- **Ingresso al resede**
 - Materiale: **ferro**
 - Posa in opera: **cancello a 2 ante**
 - Colore: **nero**
 - Stato di conservazione: **buono**
 - Compatibilità: **congruo**
- **Struttura paramento esterno**
 - Materiale: **pietrame**
 - Posa in opera: **conci irregolari**
 - Colore: **crema ecru grigio chiaro**
 - Stato di conservazione: **buono**
 - Compatibilità: **congruo**
- **Angolari**
 - Materiale: **pietra**
 - Posa in opera: **conci irregolari sovrapposti**
 - Colore: **grigio chiaro**
 - Stato di conservazione: **buono**
 - Compatibilità: **congruo**
- **Loggia**
 - Materiale: **laterizio faccia a vista**
 - Posa in opera: **aperta su 3 lati**
 - Stato di conservazione: **buono**
 - Compatibilità: **congruo**
- **Infissi finestre**
 - Materiale: **legno**
 - Posa in opera: **a 1 2 ante**
 - Colore: **bianco**
 - Stato di conservazione: **buono**
 - Compatibilità: **congruo**
- **Oscuramento esterno**
 - Materiale: **legno**
 - Posa in opera: **persiane a stecche**
 - Colore: **bianco**
 - Stato di conservazione: **buono**
 - Compatibilità: **congruo**
- **Infissi porte**
 - Materiale: **legno**
 - Posa in opera: **portone a 1 2 ante**
 - Colore: **marrone**
 - Stato di conservazione: **buono**
 - Compatibilità: **congruo**
- **Cassetta postale a vista**
 - Materiale: **lamiera**
 - Posa in opera: **fissaggio esterno al paramento**
 - Colore: **nero**
 - Stato di conservazione: **buono**
 - Compatibilità: **congruo**

Elementi di facciata precari e non

- Cavi e tubazioni: **scarichi**
- Pensiline o tettoie "a muro" in corrispondenza delle aperture: **legno e laterizio**

Informazioni sull'Edificio 1238

Unità volumetriche dell'Edificio 1238

| N° | Foglio | Particella | N° piani | Piani interrati | Mansarda | Superficie (m²) |
|-----|--------|------------|----------|-----------------|----------|-----------------|
| 328 | 59 | 178 | 1 | | no | 97.55 |

Classe di intervento: 2

Funzioni d'uso

- Uso prevalente: **non residenziale**
- Usi presenti: **att. turistico ricettive extra alberghiere**
- Uso Piano terra:
- Piano terra: **passo carraio pedonale**

Numero piani fuori terra

- Numero piani massimo: **1**
- Esiste una parte dell'edificio con un numero di piani inferiore a quello massimo: **no**

Proprietà privata

Tipologia architettonica struttura in muratura

Stato di conservazione buono

Compatibilità dell'uso attuale congruo

Copertura

- Tipo di copertura: **a falde**
- Tipo di manto: **a falde**
- Presenza di camini e/o comignoli: **in muratura**
- Docce e pluviali: **in rame**
- Gronda: **Solo laterizio**

Caratteristiche architettoniche e strutturali

■ Struttura paramento esterno

- Materiale: **pietrame**
- Posa in opera: **conci irregolari**
- Colore: **crema ecru grigio chiaro**
- Stato di conservazione: **buono**
- Compatibilità: **congruo**

■ Infissi finestre

- Materiale: **legno**
- Posa in opera: **a 2 3 ante**
- Colore: **grigio chiaro marrone**
- Stato di conservazione: **medio**
- Compatibilità: **congruo**

■ Infissi porte

- Materiale: **legno**
- Posa in opera: **portone a 1 2 ante**
- Colore: **terra di Siena naturale**
- Stato di conservazione: **buono**
- Compatibilità: **congruo**

Elementi di facciata precari e non

- Pensiline o tettoie "a muro" in corrispondenza delle aperture: **legno e laterizio**

Informazioni sull'Edificio 1239

Unità volumetriche dell'Edificio 1239

| N° | Foglio | Particella | N° piani | Piani interrati | Mansarda | Superficie (m²) |
|-----|--------|------------|-------------------------|-----------------|----------|-----------------|
| 327 | 59 | 178 | 1 (a monte) 2 (a valle) | | no | 72.29 |

Classe di intervento: 3

Funzioni d'uso

- Uso prevalente: **non residenziale**
- Usi presenti: **att. turistico ricettive extra alberghiere**
- Uso Piano terra:
- Piano terra: **passo carraio pedonale**

Numero piani fuori terra

- Numero piani massimo: **2**
- Esiste una parte dell'edificio con un numero di piani inferiore a quello massimo: **no**

Proprietà privata

Tipologia architettonica struttura in muratura

Stato di conservazione buono

Compatibilità dell'uso attuale

Caratteristiche architettoniche e strutturali

■ Struttura paramento esterno

- Materiale: **pietrame**
- Posa in opera: **conci irregolari**
- Colore: **crema ecru grigio chiaro**
- Stato di conservazione: **buono**
- Compatibilità: **congruo**

■ Cornici

- Materiale: **laterizio**
- Posa in opera: **mattoni faccia a vista**
- Colore: **rosso mattone**
- Stato di conservazione: **buono**
- Compatibilità: **congruo**

■ Infissi finestre

- Materiale: **ferro**
- Posa in opera: **a 1 2 ante**
- Colore: **nero**
- Stato di conservazione: **buono**
- Compatibilità: **congruo**

■ Architravi porte

- Materiale: **laterizio**

congruo

Copertura

- Tipo di copertura: **a falde**
- Tipo di manto: **a falde**
- Presenza di camini e/o comignoli: **in muratura**
- Docce e pluviali: **in rame**
- Gronda: **Solo laterizio**

- Posa in opera: **archivolto**
- Colore: **rosso mattone**
- Stato di conservazione: **buono**
- Compatibilità: **congruo**

Infissi porte

- Materiale: **ferro**
- Posa in opera: **portone a 1 2 ante**
- Colore: **nero**
- Stato di conservazione: **buono**
- Compatibilità: **congruo**

Informazioni sull'Edificio 1240

Unità volumetriche dell'Edificio 1240

| N° | Foglio | Particella | N° piani | Piani interrati | Mansarda | Superficie (m ²) |
|-----|--------|------------|----------|-----------------|----------|------------------------------|
| 326 | 59 | 178 | 1 | | | 108.6 |

Classe di intervento: 6

Funzioni d'uso

- Uso prevalente: **non residenziale**
- Usi presenti: **agricoltura; deposito**
- Uso Piano terra:
- Piano terra: **passo carraio pedonale**

Numero piani fuori terra

- Numero piani massimo: **1**
- Esiste una parte dell'edificio con un numero di piani inferiore a quello massimo: **no**

Proprietà privata

Tipologia architettonica struttura in muratura

Stato di conservazione buono

Compatibilità dell'uso attuale congruo

Copertura

- Tipo di copertura: **a falde**
- Tipo di manto: **a falde**
- Docce e pluviali: **in rame**
- Gronda: **Solo laterizio**

Caratteristiche architettoniche e strutturali

Struttura paramento esterno

- Materiale: **pietrame**
- Posa in opera: **conci irregolari**
- Colore: **crema ecru grigio chiaro**
- Stato di conservazione: **buono**
- Compatibilità: **congruo**

Angolari

- Materiale: **pietra**
- Posa in opera: **conci sovrapposti**
- Colore: **crema ecru grigio chiaro**
- Stato di conservazione: **buono**
- Compatibilità: **congruo**

Cornici

- Materiale: **laterizio**
- Posa in opera: **mattoni faccia a vista**
- Colore: **rosso mattone**
- Stato di conservazione: **buono**
- Compatibilità: **congruo**

Architravi porte

- Materiale: **legno**
- Posa in opera: **architrave a vista**
- Colore: **marrone**
- Stato di conservazione: **buono**
- Compatibilità: **congruo**

Infissi porte

- Materiale: **legno**
- Posa in opera: **portone a 1 2 ante scorrevoli**
- Colore: **marrone**
- Stato di conservazione: **buono**
- Compatibilità: **congruo**

Informazioni sull'Edificato Minore 795

Unità volumetriche dell'Edificato Minore 795

| N° | Foglio | Particella | N° piani | Piani interrati | Mansarda | Superficie (m ²) |
|------|--------|------------|----------|-----------------|----------|------------------------------|
| 2361 | 59 | 178 | 1 | | no | 78.85 |

Classe di intervento: 6

Tipologia edilizia
tettoia
manufatto con funzioni
accessorie e o servizio

Rilievi fotografici

Posizionamento dei rilievi fotografici

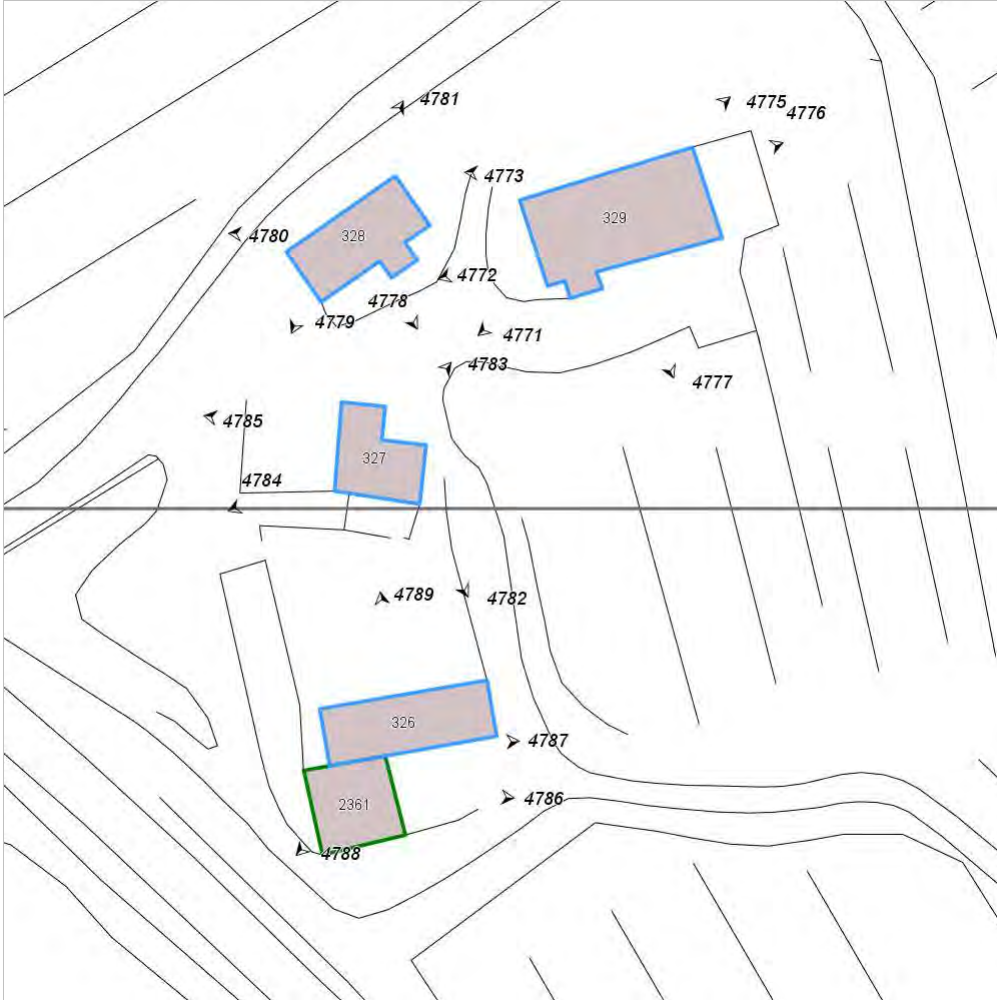


FOTO n° 4771 (edificio 1237)



Categoria: Edificio

FOTO n° 4772 (edificio 1237)



Categoria: Edificio

FOTO n° 4773 (edificio 1237)



Categoria: Edificio

FOTO n° 4775 (edificio 1237)



Categoria: Edificio

FOTO n° 4776 (edificio 1237)



Categoria: Edificio

FOTO n° 4777 (edificio 1237)



Categoria: Edificio

FOTO n° 4778 (edificio 1238)

FOTO n° 4779 (edificio 1238)



Categoria: Edificio



Categoria: Edificio

FOTO n° 4780 (edificio 1238)



Categoria: Edificio

FOTO n° 4781 (edificio 1238)



Categoria: Edificio

FOTO n° 4782 (edificio 1239)



Categoria: Edificio

FOTO n° 4783 (edificio 1239)



Categoria: Edificio

FOTO n° 4784 (edificio 1239)

FOTO n° 4785 (edificio 1239)



Categoria: Edificio



Categoria: Edificio

FOTO n° 4787 (edificio 1240)



Categoria: Edificio

FOTO n° 4788 (edificio 1240)



Categoria: Edificio

FOTO n° 4789 (edificio 1240)



Categoria: Edificio

FOTO n° 4786 (edificato minore 795)

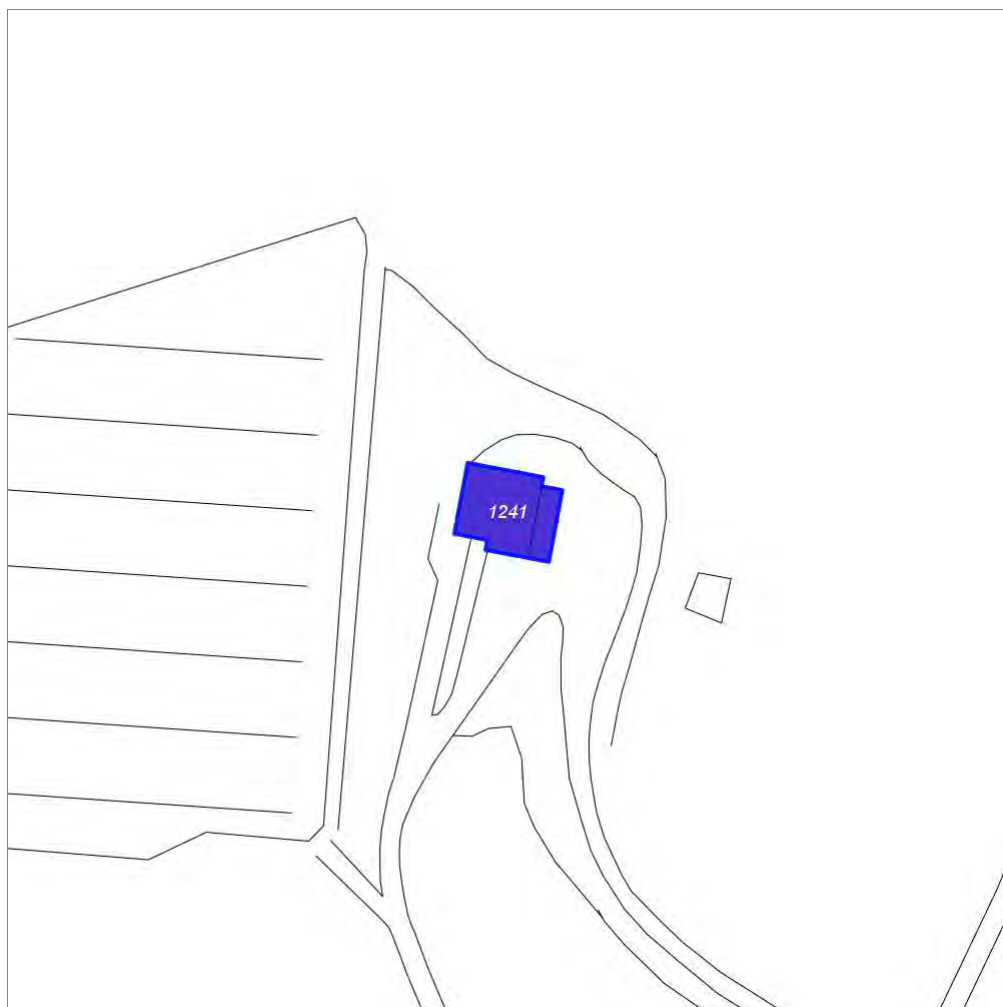


Categoria: Edificio

Report Scheda Edifici: *patrimonio rurale N°450*

Edifici associati alla Scheda:

ID **1241**



Scala: 1:1000

Informazioni sulla Scheda

- Località **LA QUERCIE**
- Data rilevazione **12/08/2008**
- Accessibilità **strada comunale**
- Recinzioni **muratura naturale**
- Area di pertinenza
 - Giardino
 - Stato **buono**
 - Materiale prevalente **manto erboso**
 - Permeabilità **buono**
 - Cortile
 - Stato **buono**
 - Materiale prevalente **pietra**
 - Permeabilità **medio**

Informazioni sull'Edificio 1241

Unità volumetriche dell'Edificio 1241

| N° | Foglio | Particella | N° piani | Piani interrati | Mansarda | Superficie (m²) |
|------|--------|------------|-------------------------|-----------------|----------|-----------------|
| 325 | 59 | 201 | 2 (a monte) 3 (a valle) | | no | 104.91 |
| 1763 | 59 | 201 | 2 | | no | 26.97 |

Classe di intervento: 4

Funzioni d'uso

- Uso prevalente: **residenziale**
- Usi presenti: **residenza; deposito**
- Uso Piano terra:
- Piano terra: **passo carraio pedonale**
- Numero alloggi: **1**

Numero piani fuori terra

- Numero piani massimo: **3**
- Esiste una parte dell'edificio con un numero di piani inferiore a quello massimo: **si**

Proprietà privata

Tipologia architettonica struttura in muratura

Stato di conservazione buono

Compatibilità dell'uso attuale congruo

Copertura

- Tipo di copertura: **a falde**
- Tipo di manto: **a falde**
- Docce e pluviali: **in rame**
- Gronda: **in cemento e laterizio**

Caratteristiche architettoniche e strutturali

■ Ingresso al resede

- Materiale: **ferro**
- Posa in opera: **cancello a 2 ante**
- Colore: **marrone**
- Stato di conservazione: **buono**
- Compatibilità: **congruo**

■ Rivestimento fino a 1 metro/zoccolatura

- Materiale: **pietrame**
- Posa in opera: **conci irregolari**
- Colore: **crema ecru grigio chiaro**
- Stato di conservazione: **buono**
- Compatibilità: **congruo**

■ Angolari

- Materiale: **laterizio**
- Posa in opera: **mattoni posti per piatto**
- Colore: **rosso mattone**
- Stato di conservazione: **buono**
- Compatibilità: **congruo**

■ Intonaco

- Materiale: **intonaco tipo terranova**
- Posa in opera: **finitura liscia**
- Colore: **crema**
- Stato di conservazione: **buono**
- Compatibilità: **congruo**

■ Cornici

- Materiale: **laterizio**
- Posa in opera: **mattoni faccia a vista**
- Colore: **rosso mattone**
- Stato di conservazione: **buono**
- Compatibilità: **congruo**

■ Loggia

- Materiale: **laterizio faccia a vista**
- Posa in opera: **aperta su 3 lati**
- Colore: **rosso mattone**
- Stato di conservazione: **buono**
- Compatibilità: **congruo**

■ Infissi finestre

- Materiale: **legno**
- Posa in opera: **a 2 ante**
- Colore: **terra di Siena naturale**
- Stato di conservazione: **buono**
- Compatibilità: **congruo**

■ Oscuramento esterno

- Materiale: **legno**
- Posa in opera: **persiane a stecche**
- Colore: **terra di Siena naturale**
- Stato di conservazione: **buono**
- Compatibilità: **congruo**

■ Infissi porte

- Materiale: **legno**
- Posa in opera: **portone a 2 ante**
- Colore: **terra di Siena naturale**
- Stato di conservazione: **buono**
- Compatibilità: **congruo**

- **Cassetta postale a vista**
 - Materiale: **lamiera**
 - Posa in opera: **fissaggio esterno cancello**
 - Colore: **nero**
 - Stato di conservazione: **medio**
 - Compatibilità: **congruo**

Rilievi fotografici

Posizionamento dei rilievi fotografici

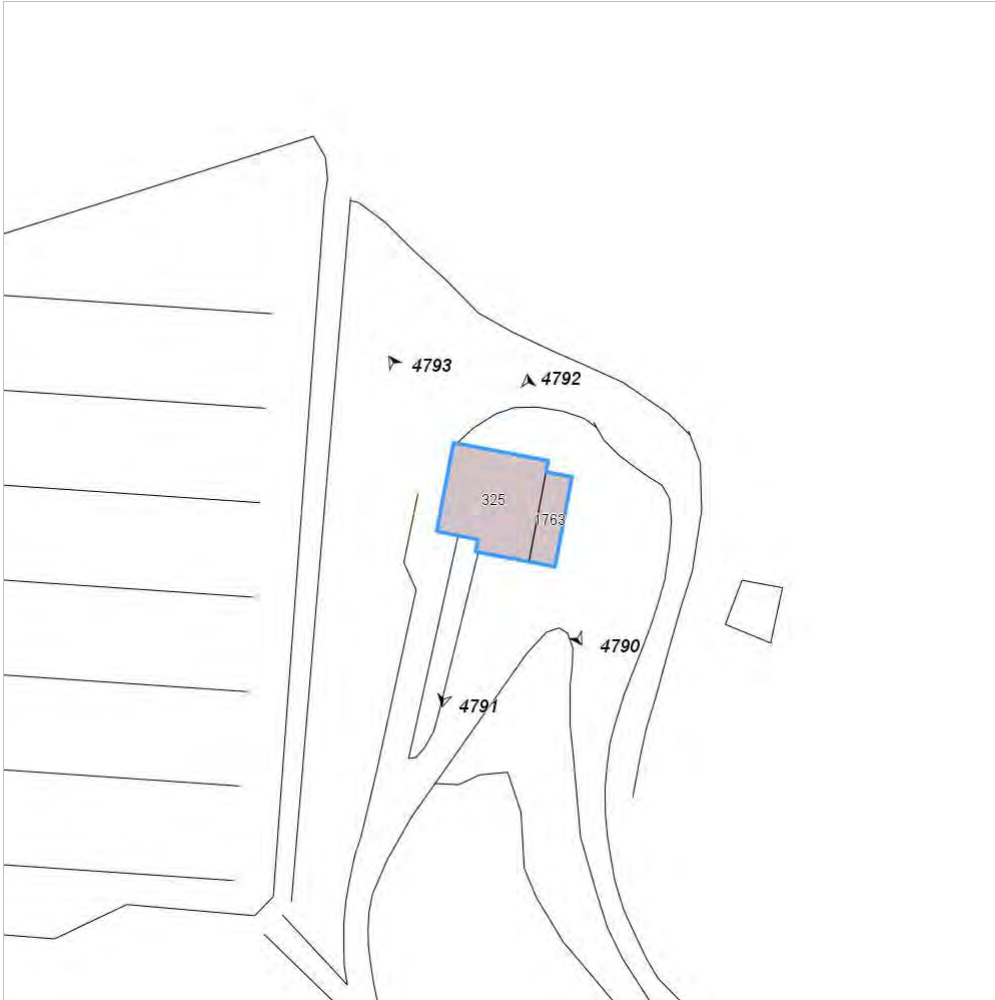


FOTO n° 4790 (edificio 1241)



Categoria: Edificio

FOTO n° 4791 (edificio 1241)



Categoria: Edificio

FOTO n° 4792 (edificio 1241)



Categoria: Edificio

FOTO n° 4793 (edificio 1241)



Categoria: Edificio

Report Scheda Edifici: *patrimonio rurale N°451*

Edificati Minori associati alla Scheda:

ID 807 ID 808 ID 809 ID 810 ID 811



Scala: 1:1000

Informazioni sulla Scheda

- Località **LA CROCE**
- Data rilevazione **25/10/2008**
- Accessibilità **strada comunale**
- Area di pertinenza: elementi presenti
 - Baracca: stato **medio**
 - Tettoia: stato **medio**

Informazioni sull'Edificato Minore 807

Unità volumetriche dell'Edificato Minore 807

| N° | Foglio | Particella | N° piani | Piani interrati | Mansarda | Superficie (m²) |
|------|--------|------------|----------|-----------------|----------|-----------------|
| 1750 | | | | | | 81.78 |

Classe di intervento:

Tipologia edilizia

baracca, manufatto precario

Informazioni sull'Edificato Minore 808

Unità volumetriche dell'Edificato Minore 808

| N° | Foglio | Particella | N° piani | Piani interrati | Mansarda | Superficie (m²) |
|------|--------|------------|----------|-----------------|----------|-----------------|
| 1876 | | | | | | 10.44 |

Classe di intervento:

Tipologia edilizia

baracca in legno

Informazioni sull'Edificato Minore 809

Unità volumetriche dell'Edificato Minore 809

| N° | Foglio | Particella | N° piani | Piani interrati | Mansarda | Superficie (m²) |
|------|--------|------------|----------|-----------------|----------|-----------------|
| 1881 | | | | | | 15.53 |

Classe di intervento:

Tipologia edilizia

baracca in legno

Informazioni sull'Edificato Minore 810

Unità volumetriche dell'Edificato Minore 810

| N° | Foglio | Particella | N° piani | Piani interrati | Mansarda | Superficie (m²) |
|------|--------|------------|----------|-----------------|----------|-----------------|
| 1878 | | | | | | 8.4 |

Classe di intervento:

Tipologia edilizia

baracca in legno

Informazioni sull'Edificato Minore 811

Unità volumetriche dell'Edificato Minore 811

| N° | Foglio | Particella | N° piani | Piani interrati | Mansarda | Superficie (m²) |
|-----|--------|------------|----------|-----------------|----------|-----------------|
| 559 | 57 | 59 | 1 | | no | 6.68 |

Classe di intervento:

Tipologia edilizia

Rilievi fotografici

Posizionamento dei rilievi fotografici



FOTO n° 4877 (edificato minore 811)



Categoria: Edificio

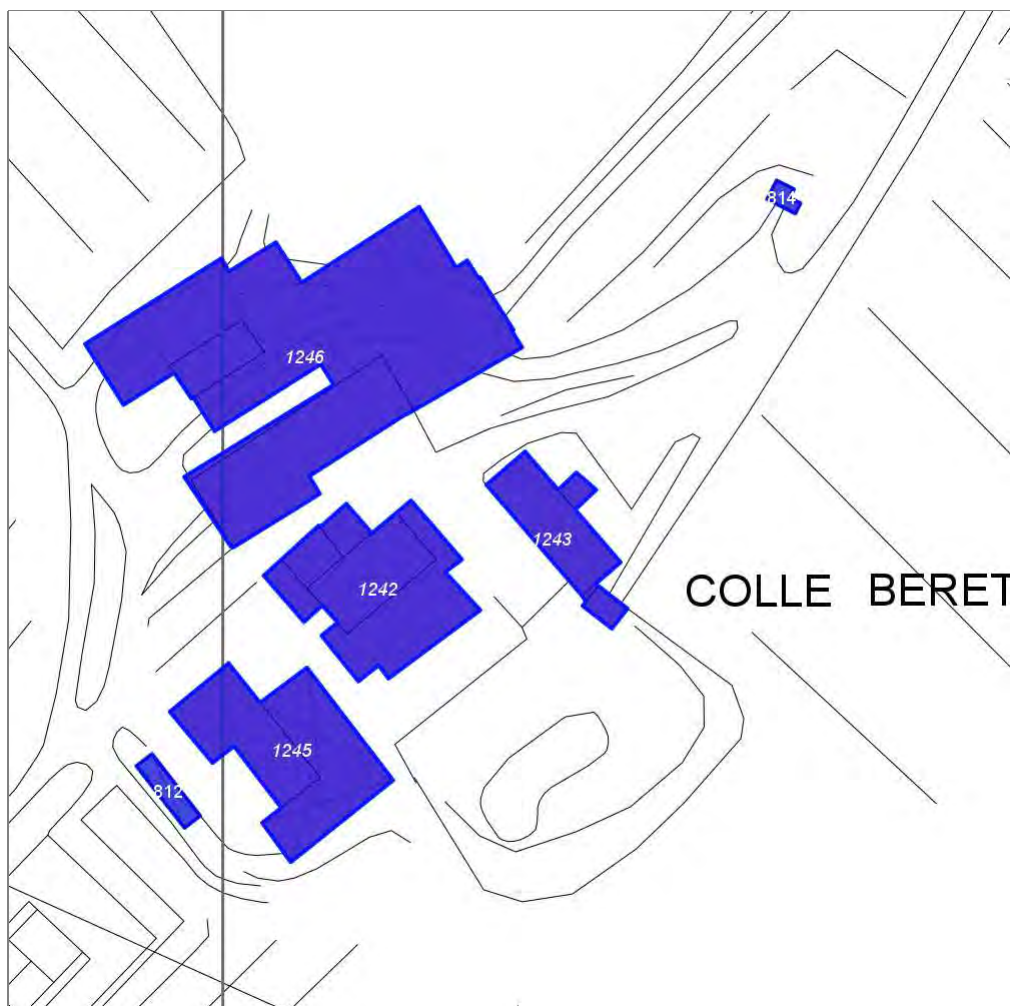
Report Scheda Edifici: *patrimonio rurale N°452*

Edifici associati alla Scheda:

ID 1242 ID 1243 ID 1245 ID 1246

Edificati Minori associati alla Scheda:

ID 812 ID 813 ID 814 ID 815



Scala: 1:1000

Informazioni sulla Scheda

- Località **COLLE BERETO**
- Data rilevazione **25/10/2008**
- Accessibilità **strada comunale**
- Recinzioni **naturale**
- Area di pertinenza
 - Cortile
 - Stato **buono**
 - Materiale prevalente **ghiaia**
 - Permeabilità **medio**
- Alberature di pregio **ulivi; cipressi**

Informazioni sull'Edificio 1242

Unità volumetriche dell'Edificio 1242

| N° | Foglio | Particella | N° piani | Piani interrati | Mansarda | Superficie (m ²) |
|------|--------|------------|----------|-----------------|----------|------------------------------|
| 160 | 60 | 551 | 1 | | no | 26.11 |
| 231 | | | | | | 176.91 |
| 281 | 60 | 551 | 1 | | no | 33.49 |
| 283 | 60 | 551 | 3 | | no | 124.86 |
| 1805 | 60 | 551 | 1 | | no | 24.51 |

Classe di intervento: 2

Funzioni d'uso

- Uso prevalente: **non residenziale**
- Usi presenti: **agricoltura**
- Uso Piano terra:
- Piano terra: **passo carraio pedonale**

Numero piani fuori terra

- Numero piani massimo: **3**
- Esiste una parte dell'edificio con un numero di piani inferiore a quello massimo: **sì**

Proprietà privata

Tipologia architettonica struttura in muratura

Stato di conservazione buono

Compatibilità dell'uso attuale congruo

Copertura

- Tipo di copertura: **a falde**
- Tipo di manto: **a falde**
- Presenza di camini e/o cornicioni: **in muratura**
- Docce e pluviali: **in rame**

Caratteristiche architettoniche e strutturali

■ Struttura paramento esterno

- Materiale: **pietra**
- Posa in opera: **conci di pietra irregolari**
- Colore: **ambra ecru grigio chiaro khaki**
- Stato di conservazione: **buono**
- Compatibilità: **congruo**

■ Angolari

- Materiale: **pietra**
- Posa in opera: **conci regolari**
- Colore: **ambra crema ecru**
- Stato di conservazione: **buono**
- Compatibilità: **congruo**

■ Intonaco

- Materiale: **intonaco**
- Posa in opera: **finitura terranova**
- Colore: **crema pesca**
- Stato di conservazione: **buono**
- Compatibilità: **congruo**

■ Infissi finestre

- Materiale: **legno**
- Posa in opera: **2 ante**
- Colore: **marrone**
- Stato di conservazione: **medio**
- Compatibilità: **congruo**

■ Architravi porte

- Materiale: **laterizio**
- Posa in opera: **archivolto**
- Colore: **rosso mattone**
- Stato di conservazione: **buono**
- Compatibilità: **congruo**

■ Infissi porte

- Materiale: **legno**
- Posa in opera: **1 2 ante**
- Colore: **marrone**
- Stato di conservazione: **buono**
- Compatibilità: **congruo**

Informazioni sull'Edificio 1243

Unità volumetriche dell'Edificio 1243

| N° | Foglio | Particella | N° piani | Piani interrati | Mansarda | Superficie (m ²) |
|------|--------|------------|----------|-----------------|----------|------------------------------|
| 234 | 60 | 562 | 1 | | no | 130.85 |
| 280 | 60 | 562 | 1 | | no | 16.6 |
| 3111 | 60 | 562 | 1 | | no | 12.39 |
| 3113 | | | | | | 1.62 |

Classe di intervento: 3

Funzioni d'uso

- Uso prevalente: **non residenziale**

Caratteristiche architettoniche e strutturali

■ Struttura paramento esterno

- Materiale: **pietra**

- Usi presenti: **agricoltura**
- Uso Piano terra:
- Piano terra: **passo carraio pedonale**

Numero piani fuori terra

- Numero piani massimo: **1**
- Esiste una parte dell'edificio con un numero di piani inferiore a quello massimo: **sì**

Proprietà privata

Tipologia architettonica struttura in muratura

Stato di conservazione buono

Compatibilità dell'uso attuale congruo

Copertura

- Tipo di copertura: **a falde**
- Tipo di manto: **a falde**
- Presenza di camini e/o comignoli: **in muratura**
- Docce e pluviali: **in rame**

- Posa in opera: **conci di pietra irregolari**
- Colore: **ambra ecru khaki**
- Stato di conservazione: **buono**
- Compatibilità: **congruo**
- **Infissi finestre**
 - Materiale: **legno**
 - Posa in opera: **2 ante**
 - Colore: **marrone**
 - Stato di conservazione: **medio**
 - Compatibilità: **congruo**

Informazioni sull'Edificio 1245

Unità volumetriche dell'Edificio 1245

| N° | Foglio | Particella | N° piani | Piani interrati | Mansarda | Superficie (m ²) |
|------|--------|------------|----------|-----------------|----------|------------------------------|
| 279 | 60 | 551 | 1 | | no | 155.19 |
| 2172 | 60 | 551 | 1 | | no | 205.12 |

Classe di intervento: 5

Funzioni d'uso

- Uso prevalente: **non residenziale**
- Usi presenti: **agricoltura**
- Uso Piano terra:
- Piano terra: **passo carraio pedonale**

Numero piani fuori terra

- Numero piani massimo: **1**
- Esiste una parte dell'edificio con un numero di piani inferiore a quello massimo: **no**

Proprietà privata

Tipologia architettonica struttura in muratura

Stato di conservazione buono

Compatibilità dell'uso attuale congruo

Copertura

- Tipo di copertura: **a falde**
- Tipo di manto: **a falde**

Caratteristiche architettoniche e strutturali

- **Struttura paramento esterno**
 - Materiale: **pietra**
 - Posa in opera: **conci di pietra irregolari**
 - Colore: **ambra ecru khaki**
 - Stato di conservazione: **buono**
 - Compatibilità: **congruo**
- **Infissi finestre**
 - Materiale: **legno**
 - Posa in opera: **2 ante**
 - Colore: **marrone**
 - Stato di conservazione: **medio**
 - Compatibilità: **congruo**

Informazioni sull'Edificio 1246

Unità volumetriche dell'Edificio 1246

| N° | Foglio | Particella | N° piani | Piani interrati | Mansarda | Superficie (m²) |
|------|--------|------------|----------|-----------------|----------|-----------------|
| 412 | 60 | 561 | 2 | | no | 59.64 |
| 2363 | 60 | 561 | 2 | | no | 280.02 |
| 3114 | 60 | 561 | 1 | | no | 824.36 |

Classe di intervento: 5

Funzioni d'uso

- Uso prevalente: **non residenziale**
- Usi presenti: **agricoltura**
- Uso Piano terra:
- Piano terra: **passo carraio pedonale**

Numero piani fuori terra

- Numero piani massimo: **2**
- Esiste una parte dell'edificio con un numero di piani inferiore a quello massimo: **sì**

Proprietà privata

Tipologia architettonica struttura in muratura

Stato di conservazione buono

Compatibilità dell'uso attuale congruo

Copertura

- Tipo di copertura: **a falde**
- Presenza di camini e/o comignoli: **in muratura**

Caratteristiche architettoniche e strutturali

- **Struttura paramento esterno**
 - Materiale: **pietra**
 - Posa in opera: **conci di pietra irregolari**
 - Colore: **ambra beige ecru khaki**
 - Stato di conservazione: **buono**
 - Compatibilità: **congruo**
- **Intonaco**
 - Materiale: **intonaco**
 - Posa in opera: **finitura terranova**
 - Colore: **pesca**
 - Stato di conservazione: **buono**
 - Compatibilità: **congruo**
- **Infissi finestre**
 - Materiale: **legno**
 - Posa in opera: **2 ante**
 - Colore: **arancione bruciato**
 - Stato di conservazione: **medio**
 - Compatibilità: **congruo**
- **Infissi porte**
 - Materiale: **legno metallo**
 - Posa in opera: **1 2 ante**
 - Colore: **marrone**
 - Stato di conservazione: **medio**
 - Compatibilità: **congruo**

Informazioni sull'Edificato Minore 812

Unità volumetriche dell'Edificato Minore 812

| N° | Foglio | Particella | N° piani | Piani interrati | Mansarda | Superficie (m²) |
|------|--------|------------|----------|-----------------|----------|-----------------|
| 2170 | 60 | 551 | 1 | | no | 27.33 |

Classe di intervento: 6

Tipologia edilizia tettoia

Informazioni sull'Edificato Minore 813

Unità volumetriche dell'Edificato Minore 813

| N° | Foglio | Particella | N° piani | Piani interrati | Mansarda | Superficie (m²) |
|------|--------|------------|----------|-----------------|----------|-----------------|
| 2091 | 60 | 526 | 1 | | no | 26.25 |

Classe di intervento: 6

Tipologia edilizia tettoia

Informazioni sull'Edificato Minore 814

Unità volumetriche dell'Edificato Minore 814

| N° | Foglio | Particella | N° piani | Piani interrati | Mansarda | Superficie (m²) |
|------|--------|------------|----------|-----------------|----------|-----------------|
| 1853 | 60 | 526 | 1 | | no | 9.76 |

Classe di intervento: 6

Tipologia edilizia
tettoia

Informazioni sull'Edificato Minore 815

Unità volumetriche dell'Edificato Minore 815

| N° | Foglio | Particella | N° piani | Piani interrati | Mansarda | Superficie (m²) |
|------|--------|------------|----------|-----------------|----------|-----------------|
| 1857 | 61 | 69 | 1 | | no | 10.39 |

Classe di intervento: 6

Tipologia edilizia
tettoia

Rilievi fotografici

Posizionamento dei rilievi fotografici



FOTO n° 4823 (edificio 1242)



Categoria: Edificio

FOTO n° 4824 (edificio 1242)



Categoria: Edificio

FOTO n° 4825 (edificio 1243)



Categoria: Edificio

FOTO n° 4826 (edificio 1246)



Categoria: Edificio

FOTO n° 4827 (edificio 1246)



Categoria: Edificio

Report Scheda Edifici: *patrimonio rurale N°453*

Edifici associati alla Scheda:

ID **1249**

Edificati Minori associati alla Scheda:

ID **832**



Scala: 1:1000

Informazioni sulla Scheda

- Località **BADIACCIA A MONTEMURO**
- Data rilevazione **27/01/2008**
- Accessibilità **strada vicinale**
- Recinzioni **filo spinato**
- Area di pertinenza
 - Orto
 - Stato **medio**
 - Materiale prevalente **terrabattuta**
 - Permeabilità **buono**
- Alberature di pregio **abeti, quercie**
- Area di pertinenza: elementi presenti
 - Barbecue: stato **medio**

Informazioni sull'Edificio 1249

Unità volumetriche dell'Edificio 1249

| N° | Foglio | Particella | N° piani | Piani interrati | Mansarda | Superficie (m²) |
|------|--------|------------|----------|-----------------|----------|-----------------|
| 2137 | 2 | 104 | 1 | | no | 55.98 |

Classe di intervento: 6

Funzioni d'uso

- Uso prevalente: **residenziale**
- Usi presenti: **residenza**
- Uso Piano terra:
- Piano terra: **passo carraio pedonale**
- Numero alloggi: **1**

Numero piani fuori terra

- Numero piani massimo: **1**
- Esiste una parte dell'edificio con un numero di piani inferiore a quello massimo: **no**

Proprietà privata

Tipologia architettonica struttura in muratura

Stato di conservazione buono

Compatibilità dell'uso attuale congruo

Copertura

- Tipo di copertura: **a falde**
- Tipo di manto: **a falde**
- Presenza di camini e/o comignoli: **in muratura**
- Docce e pluviali: **in rame**
- Gronda: **in cemento e laterizio**

Caratteristiche architettoniche e strutturali

■ Ingresso al resede

- Materiale: **ferro**
- Posa in opera: **cancello 2 ante**
- Colore: **grigio scuro**
- Stato di conservazione: **buono**
- Compatibilità: **congruo**

■ Struttura paramento esterno

- Materiale: **pietra**
- Posa in opera: **a faccia vista**
- Colore: **ecru grigio chiaro**
- Stato di conservazione: **buono**
- Compatibilità: **congruo**

■ Oscuramento esterno

- Materiale: **legno**
- Posa in opera: **persiane a tavolato**
- Colore: **ocra**
- Stato di conservazione: **buono**
- Compatibilità: **congruo**

Informazioni sull'Edificato Minore 832

Unità volumetriche dell'Edificato Minore 832

| N° | Foglio | Particella | N° piani | Piani interrati | Mansarda | Superficie (m²) |
|-----|--------|------------|----------|-----------------|----------|-----------------|
| 152 | 2 | 113 | 1 | | no | 49.86 |

Classe di intervento: 6

Tipologia edilizia

**manufatto con funzioni
accessorie e o servizio**

Rilievi fotografici

Posizionamento dei rilievi fotografici



FOTO n° 4838 (edificio 1249)



Categoría: Edificio

Report Scheda Edifici: *patrimonio rurale N°454*

Edificati Minori associati alla Scheda:

ID 248 ID 249 ID 250 ID 251 ID 252 ID 253 ID 833 ID 834 ID 835 ID 836 ID 837 ID 838



Scala: 1:2000

Informazioni sulla Scheda

- Località **SELVOLE**
- Data rilevazione **10/02/2008**
- Accessibilità **strada poderale**
- Recinzioni **naturale**
- Area di pertinenza: elementi presenti
 - Baracca: stato **medio**
 - Tettoia: stato **medio**

Informazioni sull'Edificato Minore 248

Unità volumetriche dell'Edificato Minore 248

| N° | Foglio | Particella | N° piani | Piani interrati | Mansarda | Superficie (m²) |
|------|--------|------------|----------|-----------------|----------|-----------------|
| 1971 | | | | | | 28.91 |

Classe di intervento:

Tipologia edilizia

baracca, manufatto precario

Informazioni sull'Edificato Minore 249

Unità volumetriche dell'Edificato Minore 249

| N° | Foglio | Particella | N° piani | Piani interrati | Mansarda | Superficie (m²) |
|------|--------|------------|----------|-----------------|----------|-----------------|
| 1820 | 47 | 36 | 1 | | no | 21.03 |

Classe di intervento:

Tipologia edilizia

box metallico

Informazioni sull'Edificato Minore 250

Unità volumetriche dell'Edificato Minore 250

| N° | Foglio | Particella | N° piani | Piani interrati | Mansarda | Superficie (m²) |
|------|--------|------------|----------|-----------------|----------|-----------------|
| 1821 | 47 | 36 | 1 | | no | 21.31 |

Classe di intervento:

Tipologia edilizia

box metallico

Informazioni sull'Edificato Minore 251

Unità volumetriche dell'Edificato Minore 251

| N° | Foglio | Particella | N° piani | Piani interrati | Mansarda | Superficie (m²) |
|------|--------|------------|----------|-----------------|----------|-----------------|
| 1967 | 47 | 36 | 1 | | no | 31.43 |

Classe di intervento:

Tipologia edilizia

baracca in legno

Informazioni sull'Edificato Minore 252

Unità volumetriche dell'Edificato Minore 252

| N° | Foglio | Particella | N° piani | Piani interrati | Mansarda | Superficie (m²) |
|------|--------|------------|----------|-----------------|----------|-----------------|
| 1968 | 47 | 36 | 1 | | no | 26.35 |

Classe di intervento:

Tipologia edilizia

baracca in legno

Informazioni sull'Edificato Minore 253

Unità volumetriche dell'Edificato Minore 253

| N° | Foglio | Particella | N° piani | Piani interrati | Mansarda | Superficie (m²) |
|------|--------|------------|----------|-----------------|----------|-----------------|
| 2179 | | | | | | 20.81 |

Classe di intervento:

Tipologia edilizia
baracca in legno

Informazioni sull'Edificato Minore 833

Unità volumetriche dell'Edificato Minore 833

| N° | Foglio | Particella | N° piani | Piani interrati | Mansarda | Superficie (m²) |
|------|--------|------------|----------|-----------------|----------|-----------------|
| 2299 | | | | | | 24.96 |

Classe di intervento:

Tipologia edilizia
box metallico

Informazioni sull'Edificato Minore 834

Unità volumetriche dell'Edificato Minore 834

| N° | Foglio | Particella | N° piani | Piani interrati | Mansarda | Superficie (m²) |
|-----|--------|------------|----------|-----------------|----------|-----------------|
| 998 | 47 | 36 | 1 | | no | 19.08 |

Classe di intervento:

Tipologia edilizia
manufatto con funzioni
accessorie e o servizio

Informazioni sull'Edificato Minore 835

Unità volumetriche dell'Edificato Minore 835

| N° | Foglio | Particella | N° piani | Piani interrati | Mansarda | Superficie (m²) |
|------|--------|------------|----------|-----------------|----------|-----------------|
| 2300 | 47 | 36 | 1 | | no | 21.84 |

Classe di intervento:

Tipologia edilizia
tettoia

Informazioni sull'Edificato Minore 836

Unità volumetriche dell'Edificato Minore 836

| N° | Foglio | Particella | N° piani | Piani interrati | Mansarda | Superficie (m²) |
|------|--------|------------|----------|-----------------|----------|-----------------|
| 1973 | 47 | 94 | 1 | | no | 12.32 |

Classe di intervento:

Tipologia edilizia
baracca in legno

Informazioni sull'Edificato Minore 837

Unità volumetriche dell'Edificato Minore 837

| N° | Foglio | Particella | N° piani | Piani interrati | Mansarda | Superficie (m²) |
|------|--------|------------|----------|-----------------|----------|-----------------|
| 2302 | 35 | 60 | 1 | | no | 24.8 |

Classe di intervento:

Tipologia edilizia
tettoia
baracca in legno

Informazioni sull'Edificato Minore 838

Unità volumetriche dell'Edificato Minore 838

| N° | Foglio | Particella | N° piani | Piani interrati | Mansarda | Superficie (m²) |
|------|--------|------------|----------|-----------------|----------|-----------------|
| 2301 | 35 | 64 | 1 | | no | 18.22 |

Classe di intervento:

Tipologia edilizia
tettoia

Rilievi fotografici

Posizionamento dei rilievi fotografici



FOTO n° 1585 (edificato minore 248)



Categoria: Edificio

FOTO n° 1586 (edificato minore 249)

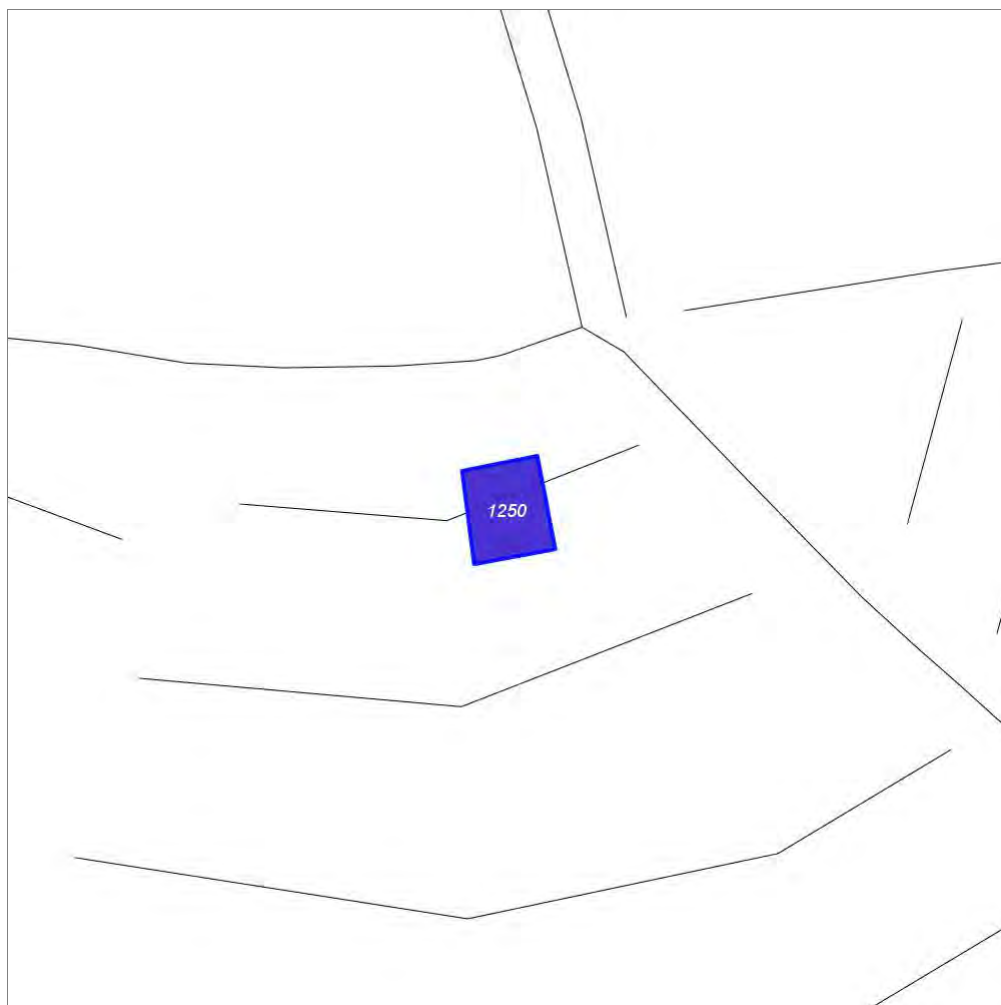


Categoria: Edificio

Report Scheda Edifici: *patrimonio rurale N°455*

Edifici associati alla Scheda:

ID **1250**



Scala: 1:1000

Informazioni sulla Scheda

- Località **S.V. DELLA SALA**
- Data rilevazione **25/10/2008**
- Accessibilità **strada vicinale**
- Recinzioni **in legno naturale**
- Area di pertinenza
 - **Giardino**
 - **Stato buono**
 - **Materiale prevalente manto erboso**
 - **Permeabilità buono**

Informazioni sull'Edificio 1250

Unità volumetriche dell'Edificio 1250

| N° | Foglio | Particella | N° piani | Piani interrati | Mansarda | Superficie (m ²) |
|----|--------|------------|----------|-----------------|----------|------------------------------|
| 50 | 68 | 102 | 1 | | no | 131.49 |

Classe di intervento: 4

Funzioni d'uso

- Uso prevalente: **residenziale**
- Usi presenti:
- Uso Piano terra: **residenza**
- Piano terra: **residenza**
- Numero alloggi: **1**

Numero piani fuori terra

- Numero piani massimo: **1**
- Esiste una parte dell'edificio con un numero di piani inferiore a quello massimo: **no**

Proprietà privata

Tipologia architettonica struttura in muratura

Stato di conservazione buono

Compatibilità dell'uso attuale congruo

Copertura

- Tipo di manto:
- Docce e pluviali: **in rame**
- Gronda: **in legno e laterizio**

Caratteristiche architettoniche e strutturali

■ Struttura paramento esterno

- Materiale: **pietrame**
- Posa in opera: **conci irregolari**
- Colore: **crema ecru grigio chiaro**
- Stato di conservazione: **buono**
- Compatibilità: **congruo**

■ Angolari

- Materiale: **pietra**
- Posa in opera: **conci sovrapposti**
- Colore: **beige**
- Stato di conservazione: **buono**
- Compatibilità: **congruo**

■ Loggia

- Materiale: **muratura**
- Posa in opera: **aperta su 2 lati**
- Stato di conservazione: **buono**
- Compatibilità: **congruo**

■ Infissi finestre

- Materiale: **legno**
- Posa in opera: **a 2 ante**
- Colore: **terra di Siena naturale**
- Stato di conservazione: **buono**
- Compatibilità: **congruo**

■ Infissi porte

- Materiale: **legno**
- Posa in opera: **portone a 1 anta**
- Colore: **terra di Siena naturale**
- Stato di conservazione: **buono**
- Compatibilità: **congruo**

Rilievi fotografici

Posizionamento dei rilievi fotografici



FOTO n° 4848 (edificio 1250)



Categoria: Edificio

FOTO n° 4849 (edificio 1250)



Categoria: Edificio

FOTO n° 4850 (edificio 1250)

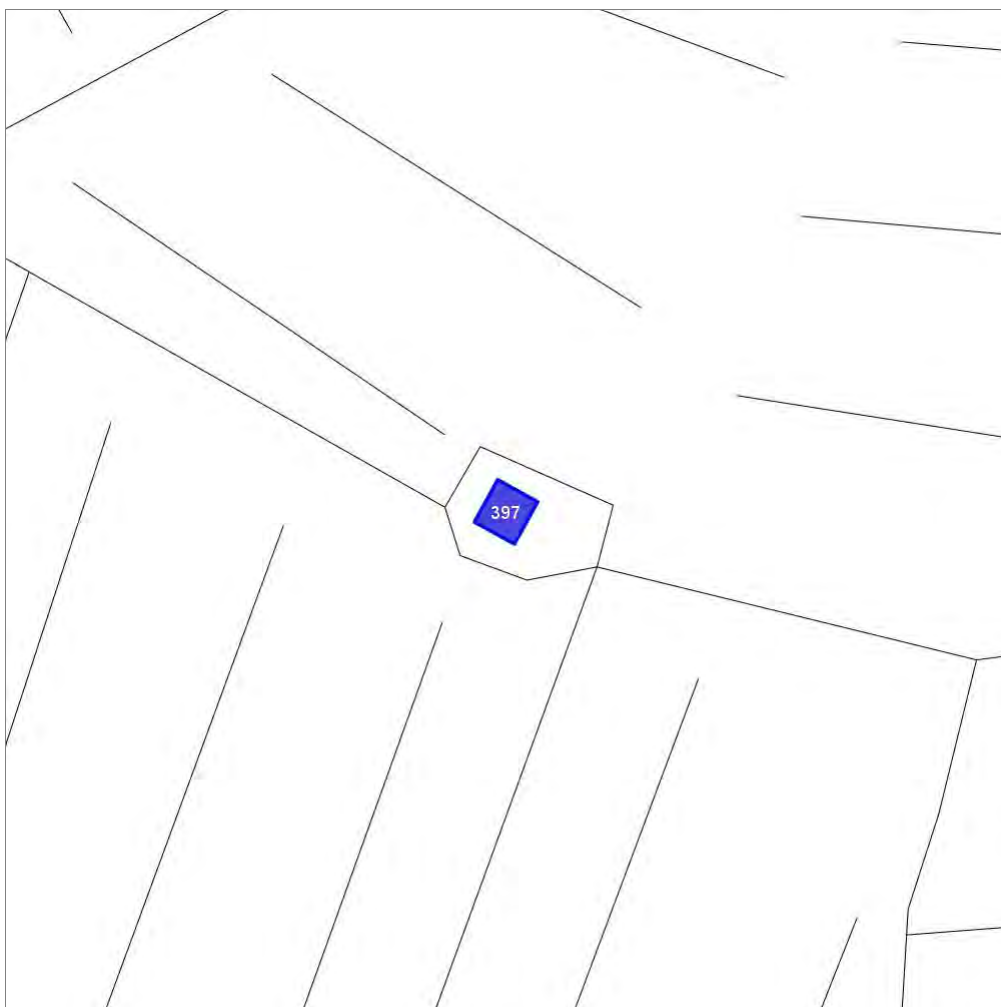


Categoria: Edificio

Report Scheda Edifici: *patrimonio rurale N°456*

Edificati Minori associati alla Scheda:

ID **397**



Scala: 1:1000

Informazioni sulla Scheda

- Località **PODERE PETROIO**
- Data rilevazione **08/08/2008**
- Accessibilità **strada poderale**
- Recinzioni **naturale**
- Area di pertinenza: elementi presenti
 - Baracca: stato **medio**

Informazioni sull'Edificato Minore 397

Unità volumetriche dell'Edificato Minore 397

| N° | Foglio | Particella | N° piani | Piani interrati | Mansarda | Superficie (m²) |
|------|--------|------------|----------|-----------------|----------|-----------------|
| 2031 | | | | | | 38.54 |

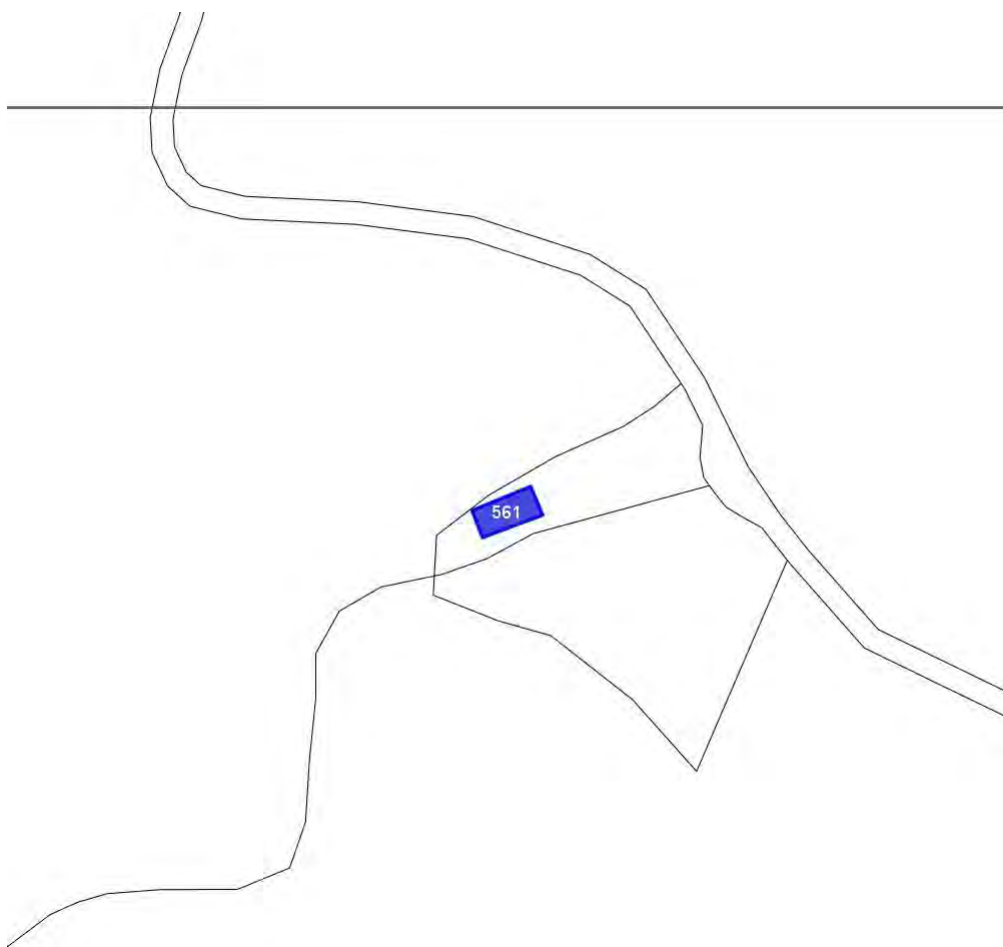
Classe di intervento:

Tipologia edilizia
baracca in legno

Report Scheda Edifici: *patrimonio rurale N°457*

Edificati Minori associati alla Scheda:

ID **561**



Scala: 1:2000

Informazioni sulla Scheda

- Località **S.C.DELLA VOLPAIA ALLA BADIACCIA MONTEMURO**
- Data rilevazione **23/09/2008**
- Accessibilità **strada comunale**
- Area di pertinenza
 - Cortile
 - Stato **medio**
 - Materiale prevalente **terrabattuta**
 - Permeabilità **basso**
- Area di pertinenza: elementi presenti
 - Baracca: stato **medio**
 - Tettoia: stato **medio**

Informazioni sull'Edificato Minore 561

Unità volumetriche dell'Edificato Minore 561

| N° | Foglio | Particella | N° piani | Piani interrati | Mansarda | Superficie (m²) |
|------|--------|------------|----------|-----------------|----------|-----------------|
| 3008 | | | 1 | | no | 133.29 |

Classe di intervento:

Tipologia edilizia
tettoia

Rilievi fotografici

Posizionamento dei rilievi fotografici



FOTO n° 4858 (edificato minore 561)

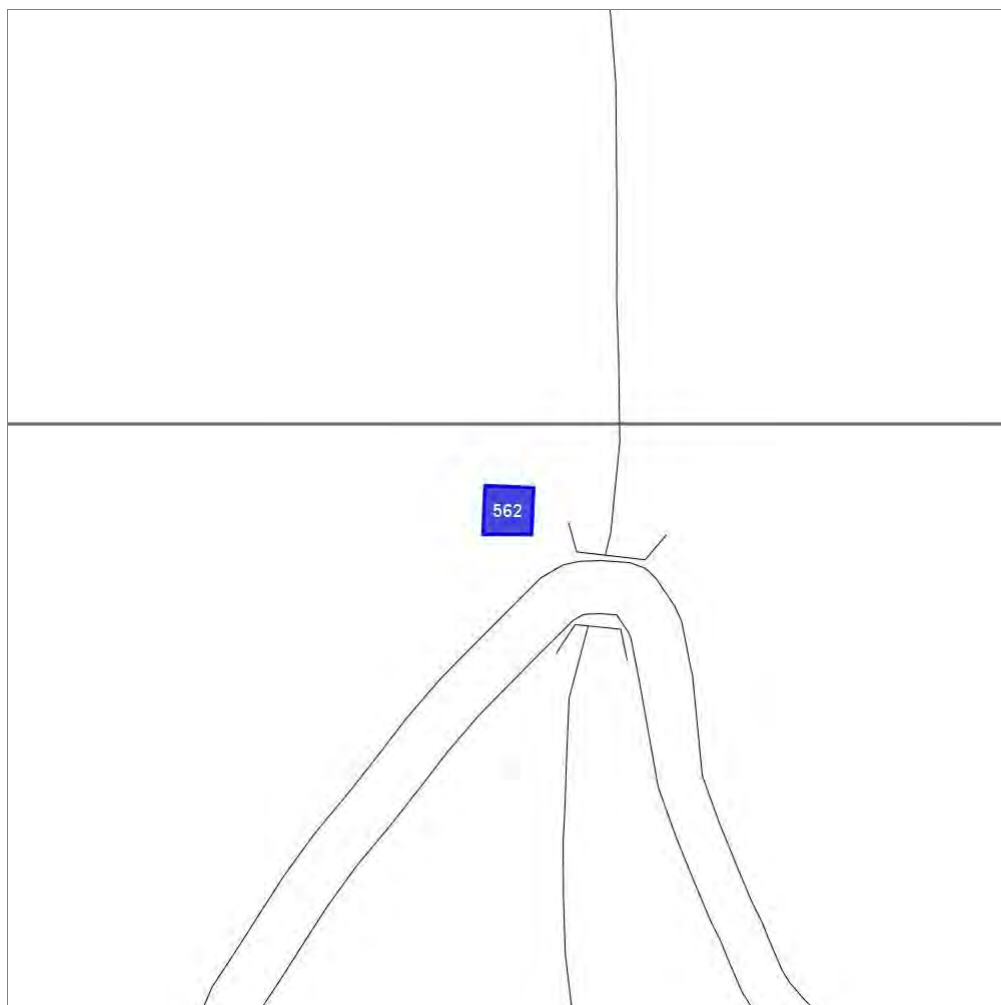


Categoria: Edificio

Report Scheda Edifici: *patrimonio rurale N°458*

Edificati Minori associati alla Scheda:

ID **562**



Scala: 1:1000

Informazioni sulla Scheda

- Località **S.C.DELLA VOLPAIA ALLA BADIACCIA MONTEMURO**
- Data rilevazione **23/09/2008**
- Accessibilità **strada comunale**
- Recinzioni **filo spinato**

Informazioni sull'Edificato Minore 562

Unità volumetriche dell'Edificato Minore 562

| N° | Foglio | Particella | N° piani | Piani interrati | Mansarda | Superficie (m ²) |
|------|--------|------------|----------|-----------------|----------|------------------------------|
| 1256 | | | | | | 40.65 |

Classe di intervento:

Tipologia edilizia
manufatto con funzioni
accessorie e o servizio

Report Scheda Edifici: *patrimonio rurale N°459*

Edificati Minori associati alla Scheda:

ID **849**



Scala: 1:500

Informazioni sulla Scheda

- Località **VOLPAIA**
- Data rilevazione **27/01/2008**
- Accessibilità **strada vicinale**

Informazioni sull'Edificato Minore 849

Unità volumetriche dell'Edificato Minore 849

| N° | Foglio | Particella | N° piani | Piani interrati | Mansarda | Superficie (m ²) |
|------|--------|------------|----------|-----------------|----------|------------------------------|
| 1754 | 31 | 80 | 1 | | no | 24.19 |

Classe di intervento: 6

Tipologia edilizia

manufatto con funzioni
accessorie e o servizio

Rilievi fotografici

Posizionamento dei rilievi fotografici



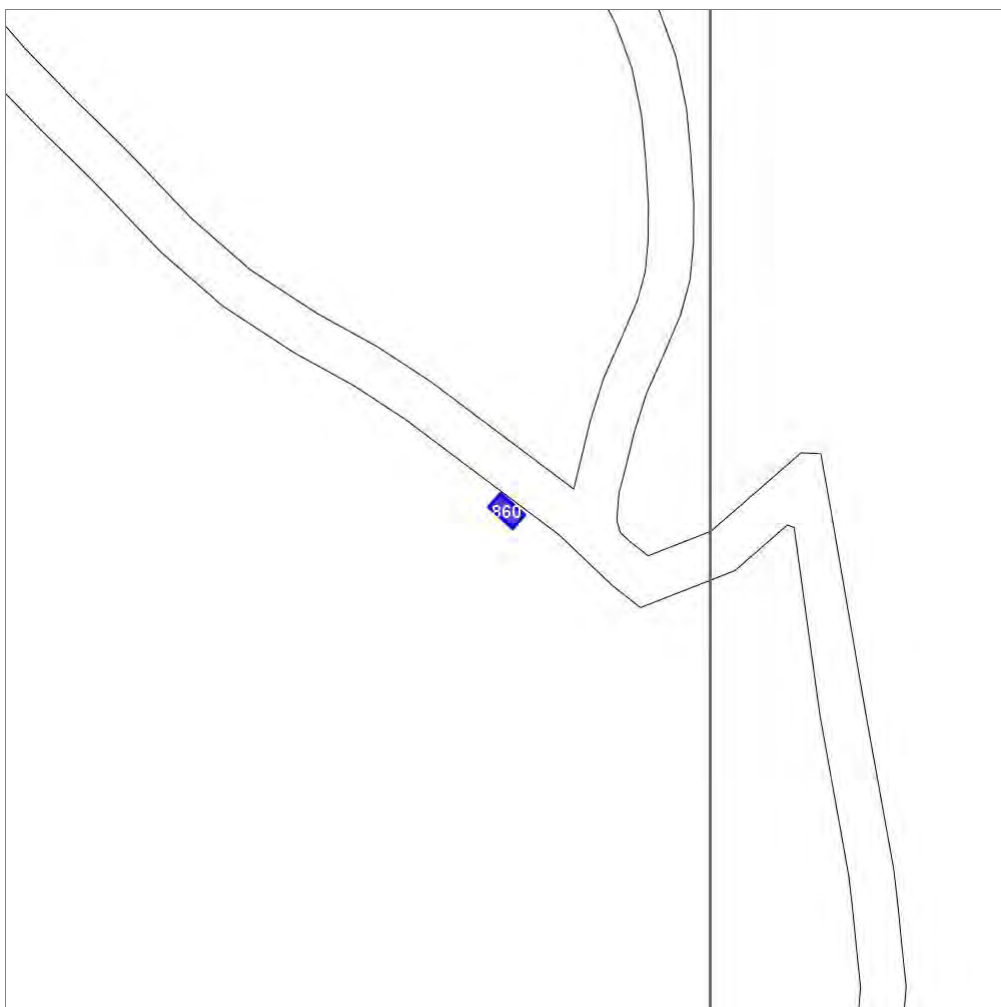
FOTO n° 4931 (edificato minore 849)



Report Scheda Edifici: *patrimonio rurale N°460*

Edificati Minori associati alla Scheda:

ID **860**



Scala: 1:1000

Informazioni sulla Scheda

- Località **C.S. POGGERINA**
- Data rilevazione **08/08/2008**
- Accessibilità **strada vicinale**
- Area di pertinenza: elementi presenti
 - Baracca: stato **medio**

Informazioni sull'Edificato Minore 860

Unità volumetriche dell'Edificato Minore 860

| N° | Foglio | Particella | N° piani | Piani interrati | Mansarda | Superficie (m ²) |
|------|--------|------------|----------|-----------------|----------|------------------------------|
| 2096 | | | | | | 9.89 |

Classe di intervento:

Tipologia edilizia
box metallico

Rilievi fotografici

Posizionamento dei rilievi fotografici

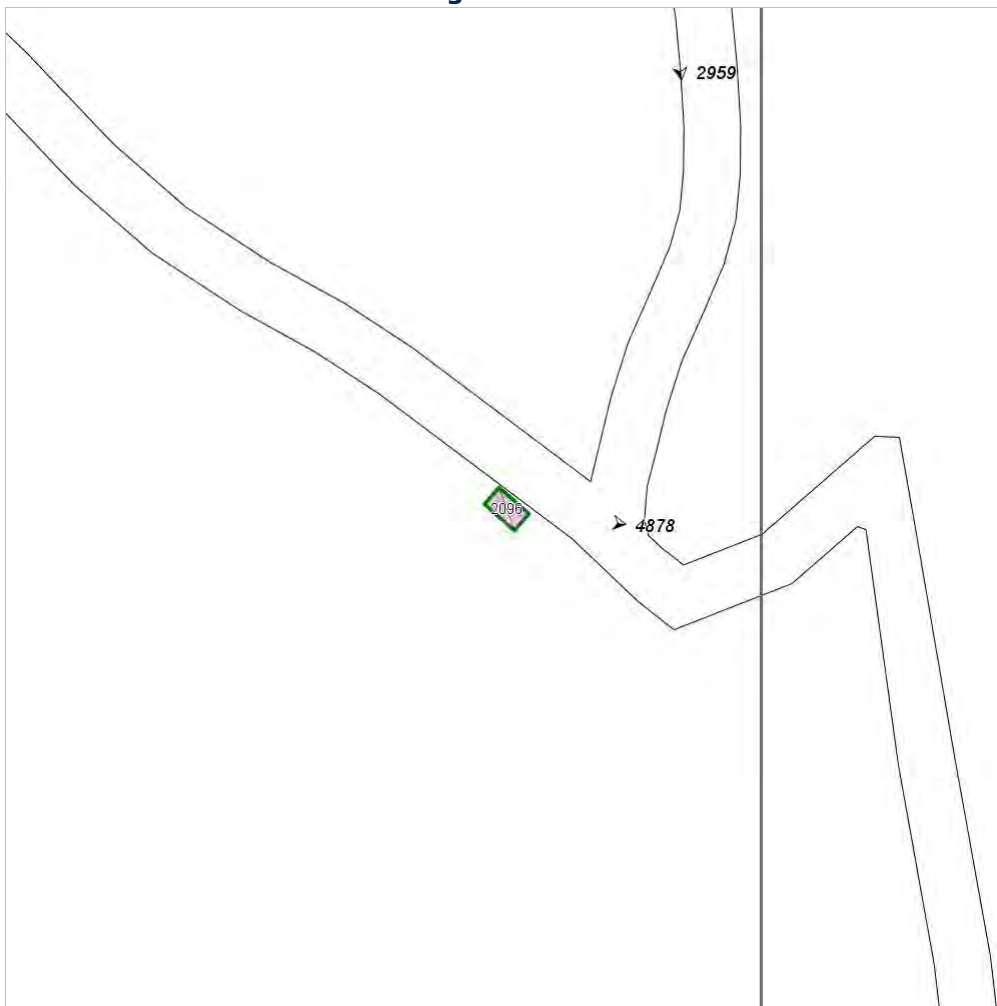


FOTO n° 4878 (edificato minore 860)

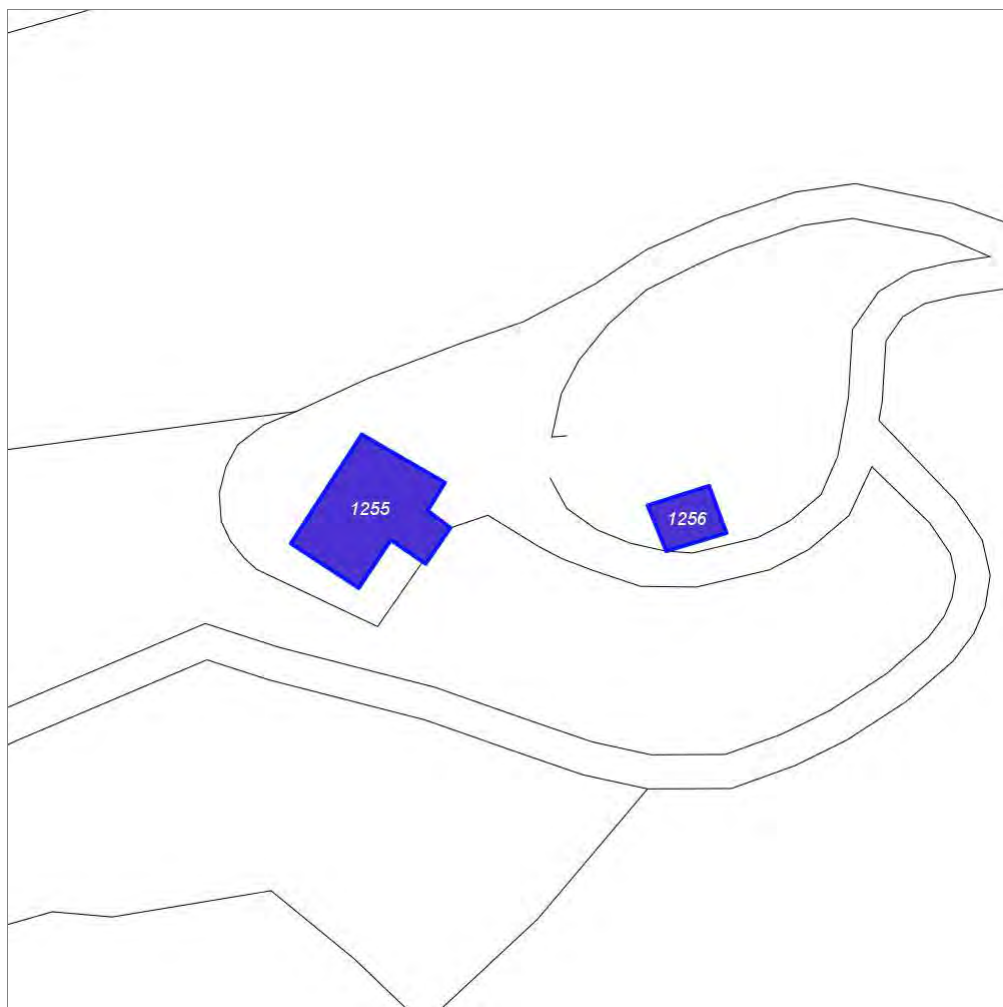


Categoria: Edificio

Report Scheda Edifici: *patrimonio rurale N°461*

Edifici associati alla Scheda:

ID **1255** ID **1256**



Scala: 1:1000

Informazioni sulla Scheda

- Località **QUETOLINO**
- Data rilevazione **01/08/2008**
- Accessibilità **viabilita' di servizio**

Informazioni sull'Edificio 1255

Unità volumetriche dell'Edificio 1255

| N° | Foglio | Particella | N° piani | Piani interrati | Mansarda | Superficie (m²) |
|------|--------|------------|----------|-----------------|----------|-----------------|
| 1237 | 82 | 61 | | | no | 230.61 |

Classe di intervento: 2

Funzioni d'uso

- Uso prevalente: **non residenziale**
- Usi presenti:
- Piano terra: **passo carraio pedonale**

Numero piani fuori terra

- Numero piani massimo: **0**
- Esiste una parte dell'edificio con un numero di piani inferiore a quello massimo: **no**

Informazioni sull'Edificio 1256

Unità volumetriche dell'Edificio 1256

| N° | Foglio | Particella | N° piani | Piani interrati | Mansarda | Superficie (m²) |
|------|--------|------------|----------|-----------------|----------|-----------------|
| 1236 | 82 | 61 | | | no | 55.38 |

Classe di intervento: 3

Funzioni d'uso

- Uso prevalente: **non residenziale**
- Usi presenti:
- Piano terra: **passo carraio pedonale**

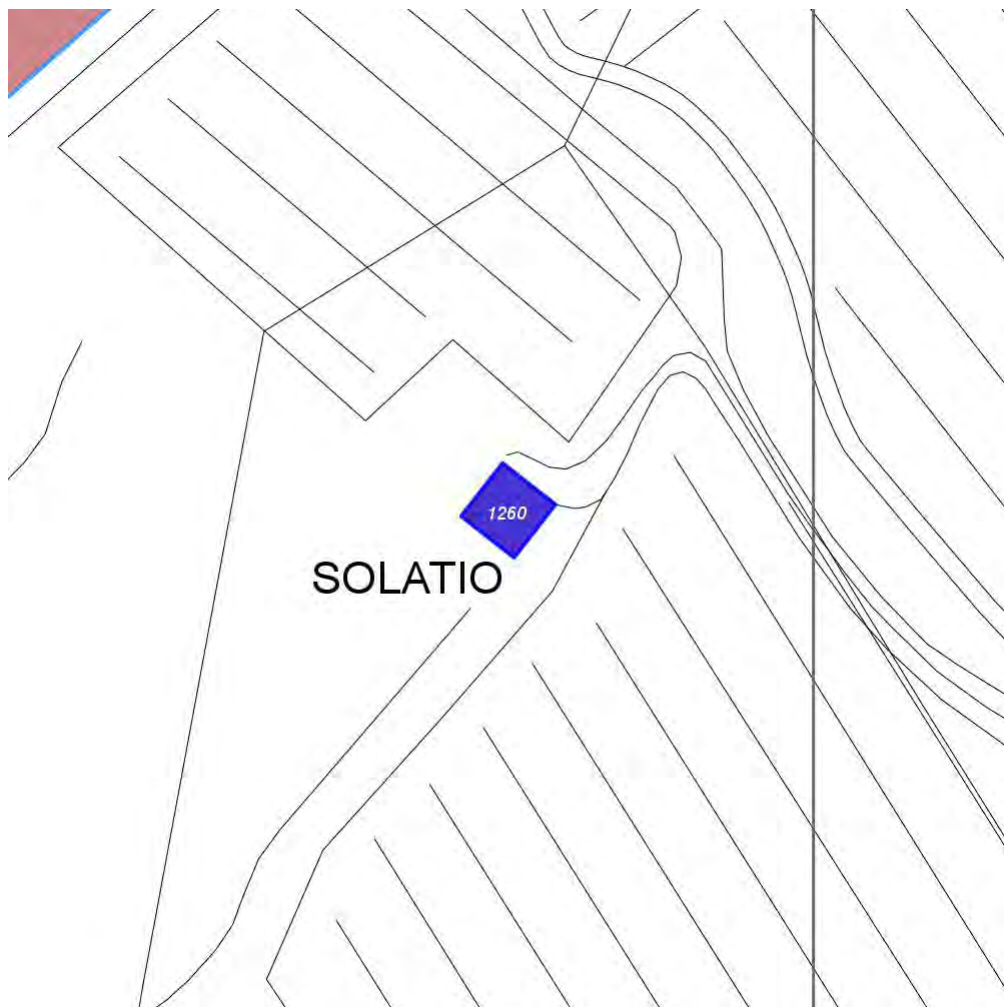
Numero piani fuori terra

- Numero piani massimo: **0**
- Esiste una parte dell'edificio con un numero di piani inferiore a quello massimo: **no**

Report Scheda Edifici: *patrimonio rurale N°462*

Edifici associati alla Scheda:

ID **1260**



Scala: 1:1000

Informazioni sulla Scheda

- Località **SOLATIO**
- Data rilevazione **25/10/2008**

Informazioni sull'Edificio 1260

Unità volumetriche dell'Edificio 1260

| N° | Foglio | Particella | N° piani | Piani interrati | Mansarda | Superficie (m²) |
|------|--------|------------|----------|-----------------|----------|-----------------|
| 2202 | 60 | 113 | 2 | | no | 78.82 |

Classe di intervento: 3

Funzioni d'uso

- Uso prevalente: **residenziale**
- Usi presenti: **edifici non utilizzati privati; residenza**
- Uso Piano terra:
- Piano terra: **residenza**

Numero piani fuori terra

- Numero piani massimo: **2**
- Esiste una parte dell'edificio con un numero di piani inferiore a quello massimo: **no**

Proprietà privata

Tipologia architettonica struttura in muratura

Stato di conservazione basso

Compatibilità dell'uso attuale congruo

Copertura

- Tipo di copertura: **a falde**
- Tipo di manto: **a falde**
- Presenza di camini e/o comignoli: **in muratura**
- Docce e pluviali: **in rame**
- Gronda: **in legno e laterizio**

Caratteristiche architettoniche e strutturali

- **Struttura paramento esterno**
 - Materiale: **pietrame**
 - Posa in opera: **conci irregolari**
 - Colore: **ecru grigio chiaro**
 - Stato di conservazione: **medio**
 - Compatibilità: **congruo**

Rilievi fotografici

Posizionamento dei rilievi fotografici



FOTO n° 4912 (edificio 1260)



Categoria: Edificio

FOTO n° 4913 (edificio 1260)



Categoria: Edificio

FOTO n° 4914 (edificio 1260)

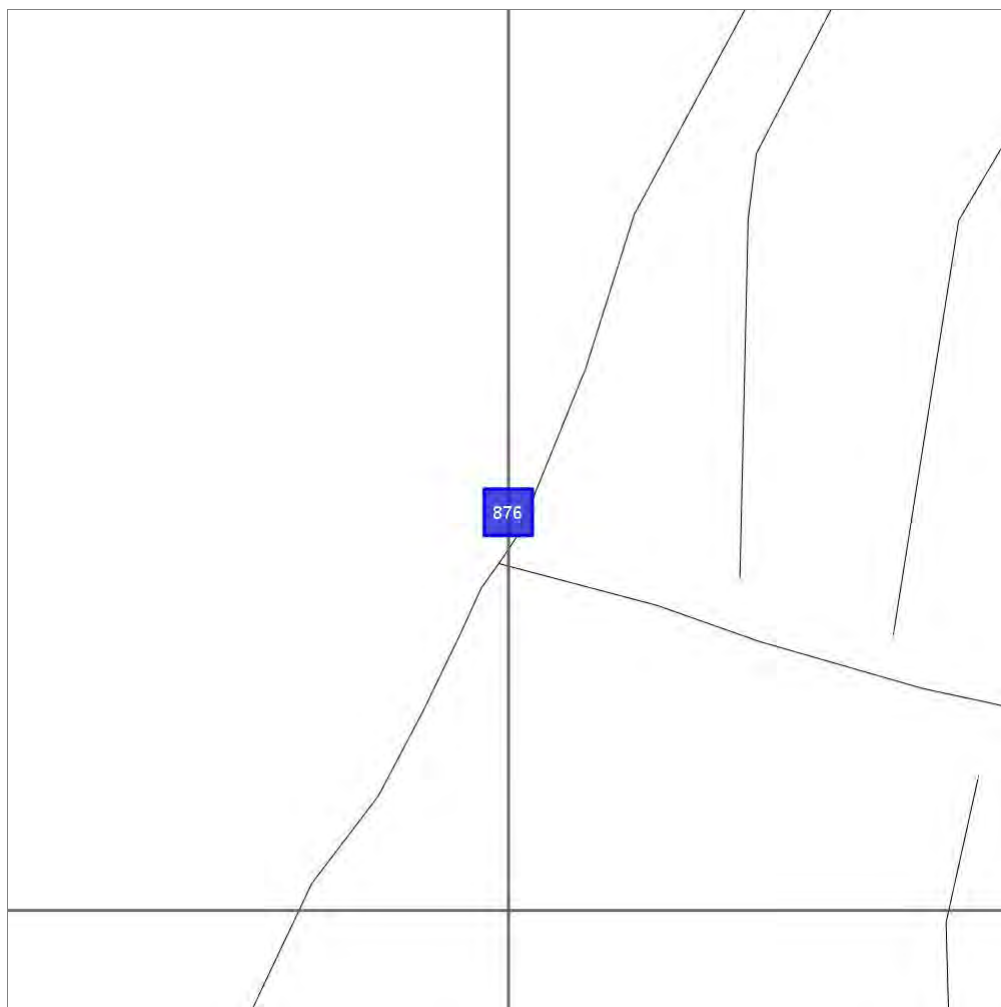


Categoria: Edificio

Report Scheda Edifici: *patrimonio rurale N°463*

Edificati Minori associati alla Scheda:

ID **876**



Scala: 1:1000

Informazioni sulla Scheda

- Località **MONTERAPONI**
- Data rilevazione **14/08/2008**
- Accessibilità **strada poderale**

Informazioni sull'Edificato Minore 876

Unità volumetriche dell'Edificato Minore 876

| N° | Foglio | Particella | N° piani | Piani interrati | Mansarda | Superficie (m ²) |
|------|--------|------------|----------|-----------------|----------|------------------------------|
| 1769 | 65 | 28 | 1 | | no | 38.85 |

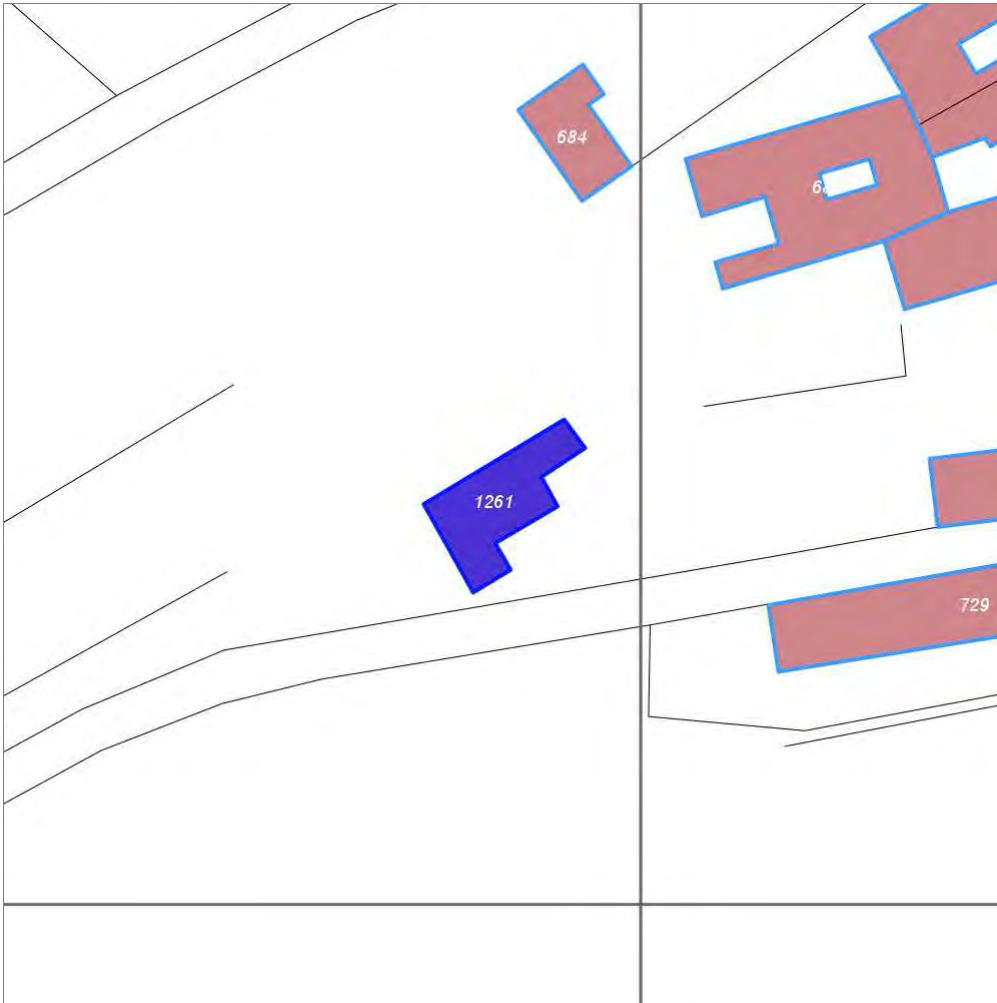
Classe di intervento:

Tipologia edilizia
manufatto con funzioni
accessorie e o servizio

Report Scheda Edifici: *patrimonio rurale N°464*

Edifici associati alla Scheda:

ID **1261**



Scala: 1:1000

Informazioni sulla Scheda

Informazioni sull'Edificio 1261

Unità volumetriche dell'Edificio 1261

| N° | Foglio | Particella | N° piani | Piani interrati | Mansarda | Superficie (m²) |
|------|--------|------------|----------|-----------------|----------|-----------------|
| 3119 | 14 | 1 | | | | 198.71 |

Classe di intervento: 6

Funzioni d'uso

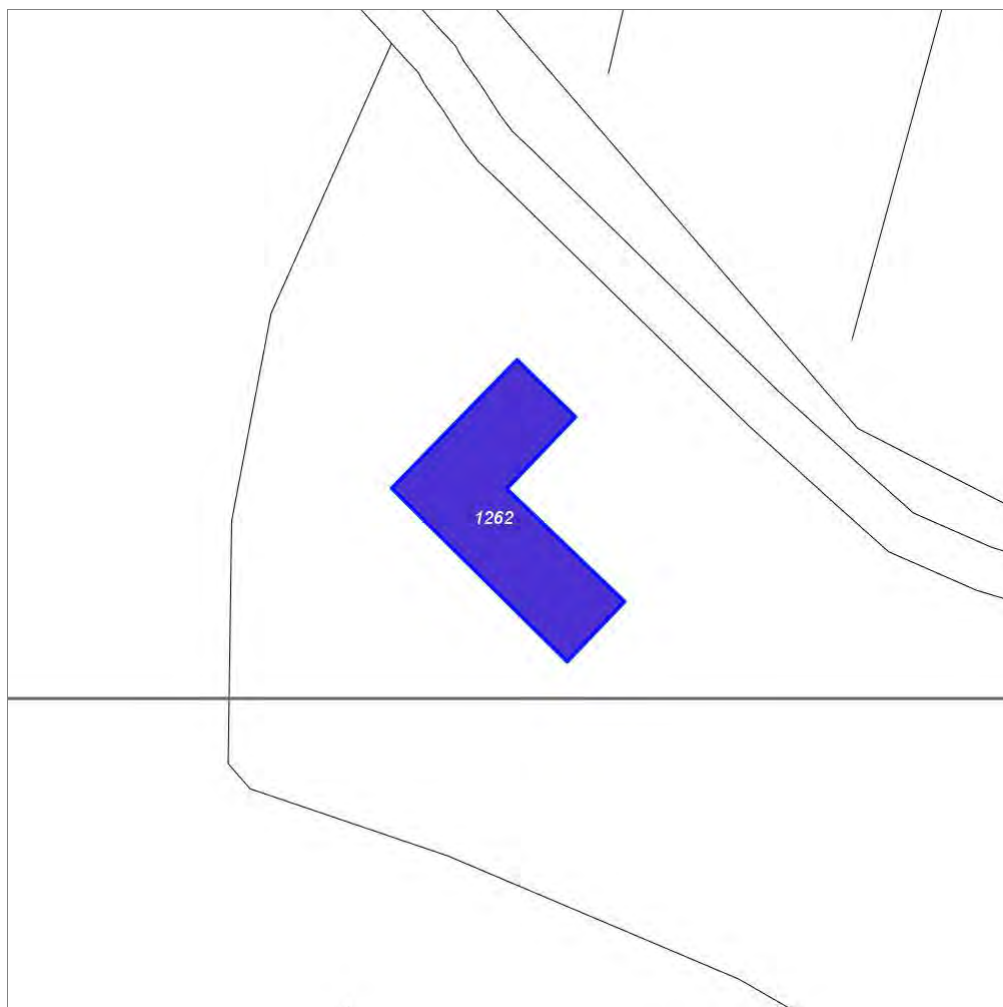
Numero piani fuori terra

- Numero piani massimo: **0**
- Esiste una parte dell'edificio con un numero di piani inferiore a quello massimo: **no**

Report Scheda Edifici: *patrimonio rurale N°465*

Edifici associati alla Scheda:

ID **1262**



Scala: 1:1000

Informazioni sulla Scheda

Informazioni sull'Edificio 1262

Unità volumetriche dell'Edificio 1262

| N° | Foglio | Particella | N° piani | Piani interrati | Mansarda | Superficie (m²) |
|------|--------|------------|----------|-----------------|----------|-----------------|
| 3120 | 43 | 174 | | | | 491.49 |

Classe di intervento: 5

Funzioni d'uso

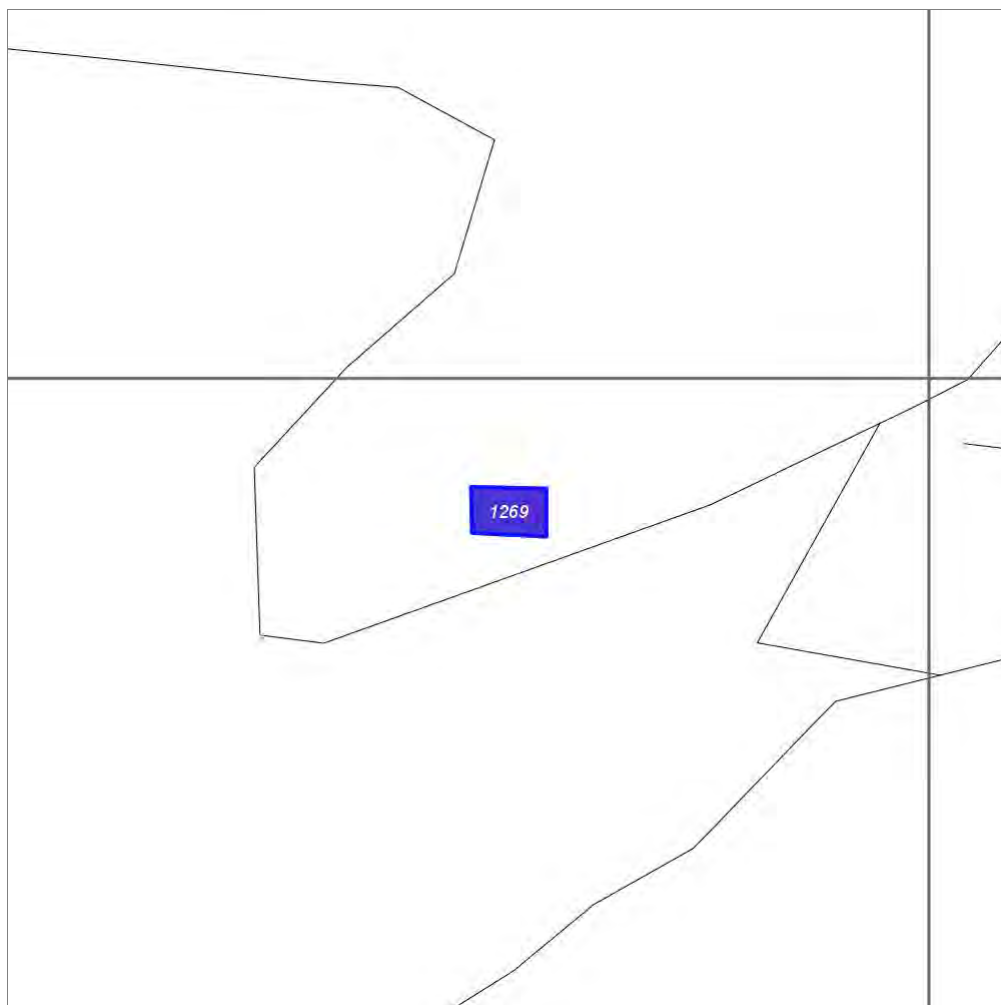
Numero piani fuori terra

- Numero piani massimo: **0**
- Esiste una parte dell'edificio con un numero di piani inferiore a quello massimo: **no**

Report Scheda Edifici: *patrimonio rurale N°466*

Edifici associati alla Scheda:

ID **1269**



Scala: 1:1000

Informazioni sulla Scheda

- **Toponimo San Michele a Colle Petroso**
- **Località Colle Petroso**

Informazioni sull'Edificio 1269

Unità volumetriche dell'Edificio 1269

| N° | Foglio | Particella | N° piani | Piani interrati | Mansarda | Superficie (m²) |
|------|--------|------------|----------|-----------------|----------|-----------------|
| 3123 | | | | | | 61.91 |

Classe di intervento: 1

Funzioni d'uso

- Uso prevalente: **non residenziale**
- Usi presenti: **culto**

Vincoli

vincolato ex D.Lgs.42/2004

Numero piani fuori terra

- Numero piani massimo: **0**
- Esiste una parte dell'edificio con un numero di piani inferiore a quello massimo: **no**

Stato di conservazione

basso

Elementi architettonici e decorativi

- Elementi architettonici decorativi:
Ruderi della chiesa di San Michele a Colle Petroso